

**UCHWAŁA NR XLIII/645/2014
RADY MIEJSKIEJ W KOSZALINIE**

z dnia 29 maja 2014 r.

w sprawie przyjęcia sprawozdania z realizacji „Strategii Rozwiązywania Problemów Społecznych Miasta Koszalin na lata 2009-2015” za 2013 rok.

Na podstawie art. 18 ust. 1 ustawy z dnia 8 marca 1990 r. o samorządzie gminnym (Dz. U. z 2013 r. poz. 594, poz. 645, poz. 1318, z 2014 r. poz. 379), art. 92 ust. 1 ustawy z dnia 5 czerwca 1998 r. o samorządzie powiatowym (Dz. U. z 2013 r. poz. 595, poz. 645, z 2014 r. poz. 379), art. 110 ust. 4 i art. 112 ust. 9 ustawy z dnia 12 marca 2004 r. o pomocy społecznej (Dz. U. z 2013 r. poz. 182, poz. 509, poz. 1650) oraz § 2 Uchwały Nr XXXVII/418/2009 Rady Miejskiej w Koszalinie z dnia 25 czerwca 2009 r. w sprawie przyjęcia „Strategii Rozwiązywania Problemów Społecznych Miasta Koszalin na lata 2009-2015”, Rada Miejska w Koszalinie uchwala, co następuje:

§ 1. Przyjmuje sprawozdanie z realizacji „Strategii Rozwiązywania Problemów Społecznych Miasta Koszalin na lata 2009-2015” za 2013 rok, stanowiące załącznik do niniejszej uchwały.

§ 2. Uchwała wchodzi w życie z dniem podjęcia.

Przewodniczący Rady
Miejskiej

Stefan Turowski

Załącznik Nr 1 do Uchwały Nr XLIII/645/2014

Rady Miejskiej w Koszalinie

z dnia 29 maja 2014 r.

**SPRAWOZDANIE Z REALIZACJI
„STRATEGII ROZWIĄZYWANIA PROBLEMÓW SPOŁECZNYCH MIASTA KOSZALINA
NA LATA 2009-2015”
ZA 2013 ROK**

KOSZALIN 2014

SPIS TREŚCI

1. Zapobieganie ubóstwu i podejmowanie działań pomocowych wobec osób nim dotkniętych
 2. Budowa systemu wspierania oraz rozwijanie aktywnych form pomocy na rzecz osób bezrobotnych
 3. Budowa zintegrowanego systemu przeciwdziałania bezdomności
-
1. Koordynacja działań diagnostycznych i profilaktycznych wobec rodzin niewydolnych
 2. Tworzenie optymalnych warunków rozwoju i zaspokajania potrzeb dziecka pozbawionego opieki rodziców
 3. Kompleksowe wspieranie dzieci i rodzin celem odbudowy więzi wewnątrzrodzinnych i przywrócenia właściwego funkcjonowania w społeczeństwie
-
1. Przeciwdziałanie izolacji i wykluczeniu społecznemu ludzi starszych
 2. Poszerzenie i poprawa świadczonych usług dla osób starszych
-
1. Poszerzenie świadomości społecznej na temat osób niepełnosprawnych oraz ich praw i uprawnień
 2. Zapewnienie większego dostępu osób niepełnosprawnych do opieki medycznej i rehabilitacji
 3. Rozwijanie form rehabilitacji zawodowej
-
1. Zmniejszenie rozmiarów problemów związanych z uzależnieniami, które aktualnie występują
 2. Zapobieganie powstawaniu nowych problemów

1. Ocena potrzeb i działań organizacji pozarządowych na terenie gminy
2. Zwiększenie obszarów współpracy pomiędzy poszczególnymi organizacjami pozarządowymi

Wstęp

Uchwałą nr XXXVII/418/2009 Rady Miejskiej w Koszalinie z dnia 25 czerwca 2009 roku została przyjęta *Strategia Rozwiązywania Problemów Społecznych Miasta Koszalina na lata 2009-2015*.

Otwarty charakter Strategii uczynił z niej dokument programowy w zakresie lokalnej polityki społecznej, zawierający strategiczne cele i kierunki działań. Oznacza to, że inne dokumenty programowe w zakresie lokalnej polityki społecznej – pod warunkiem ich zgodności z wytyczonymi w niniejszym dokumencie celami strategicznymi i kierunkami działań – powinny ją rozwijać, uszczegóławiać i poszerzać określony w Strategii katalog działań.

Konkretne działania zapisane w Strategii są realizowane w oparciu o cele strategiczne, operacyjne i kierunki działań.

Miejski Ośrodek Pomocy Społecznej koordynuje realizację *Strategii Rozwiązywania Problemów Społecznych Miasta*. Jednakże całość polityki społecznej miasta oparta jest na uzupełnianiu działań ustawowych poprzez działalność i świadczenie pomocy przez inne jednostki miasta oraz organizacje pozarządowe z obszaru polityki społecznej, wspólnej realizacji celów i zadań stawianych nie tylko przez Strategię, jako dokument programowy, ale również poprzez poszczególne programy profilaktyczne i naprawcze oraz projekty z zakresu polityki społecznej:

- Program wyrównywania szans osób niepełnosprawnych,
- Miejski Program Wspierania Rodziny i Rozwoju Pieczy Zastępczej,
- Gminny Program Przeciwdziałania Przemocy w Rodzinie i Ochrony Ofiar Przemocy w Rodzinie,
- Program Ochrony Zdrowia Psychicznego,
- Koszaliński Program Wychodzenia z Bezdomności i Łagodzenia jej Skutków „Drogowskaz”,
- Miejski Program Profilaktyki i Rozwiązywania Problemów Alkoholowych,
- Miejski Program Przeciwdziałania Narkomanii,
- Program współpracy z organizacjami pozarządowymi oraz podmiotami prowadzącymi działalność pożytku publicznego.

W dokumencie Strategii wskazano najważniejsze obszary problemowe, których rozwiązanie powinno stać się przedmiotem działań samorządu lokalnego:

- pomoc grupom zagrożonym wykluczeniem społecznym, tj. ubogim, bezrobotnym i bezdomnym,
- wsparcie rodziny i dziecka,
- pomoc i aktywizacja osób starszych,
- poprawa jakości życia osób niepełnosprawnych,
- wsparcie osób dotkniętych problemami uzależnień i przemocy domowej,
- zacieśnianie partnerskiej współpracy z organizacjami należącymi do sektora pozarządowego oraz rozwój wolontariatu.

Załącznikiem do niniejszego Sprawozdania z Realizacji Strategii Rozwiązywania Problemów Społecznych Miasta Koszalina jest sprawozdanie z realizacji Koszalińskiego Programu Wychodzenia z Bezdomności i Łagodzenia jej Skutków „DROGOWSKAZ” za 2013 rok.

CEL STRATEGICZNY 1
REDUKOWANIE ZJAWISKA UBÓSTWA, JAKO PODSTAWOWEGO CZYNNIKA PRZYCZYNIAJĄCEGO SIĘ DO
MARGINALIZACJI SPOŁECZNEJ

Cele operacyjne:

1. Zapobieganie ubóstwu i podejmowanie działań pomocowych wobec osób nim dotkniętych
2. Budowa systemu wspierania oraz rozwijanie aktywnych form pomocy na rzecz osób bezrobotnych
3. Budowa zintegrowanego systemu przeciwdziałania bezdomności

Powyższe cele zostały osiągnięte w wyniku następujących działań:

- wsparcie materialne osób ubogich,
- rozwój pracy socjalnej i poradnictwa prawnego, psychologicznego, pedagogicznego dla osób niezaradnych życiowo,
- objęcie pracą socjalną osób długotrwale bezrobotnych, tak aby zachęcać te osoby do systematycznego poszukiwania zatrudnienia,
- objęcie pomocą rodzin dotkniętych problemem bezrobocia,
- realizacja projektów i programów współfinansowanych z Unii Europejskiej,
- wsparcie osób bezrobotnych w podnoszeniu lub zmianie kwalifikacji,
- realizacja zadań w ramach Klubu Integracji Społecznej,
- systematyczny monitoring problemu bezdomności,
- udoskonalenie systemu pomocy osobom bezdomnym poprzez kompleksowe działania o charakterze profilaktycznym, aktywującym i osłonowym.

Realizowane cele w ramach Koszalińskiego Programu Wychodzenia z Bezdomności i łagodzenia jej Skutków „DROGOWSKAZ” zbieżne są z celem operacyjnym nr 3 Budowa zintegrowanego systemu przeciwdziałania bezdomności. Sprawozdanie z realizacji Koszalińskiego Programu Wychodzenia z Bezdomności i łagodzenia jej Skutków „DROGOWSKAZ” za rok 2013 stanowi załącznik do niniejszego sprawozdania.

W 2013 r. Miejski Ośrodek Pomocy Społecznej realizował zadania wynikające z ustawy o pomocy społecznej i objął wsparciem 2.971 rodzin, składających się z 5.411 osób.

Tabela nr 1. Odsetek mieszkańców Koszalina korzystających z pomocy społecznej z tytułu ustawy o pomocy społecznej w latach 2011-2013

Rok	Liczba mieszkańców Koszalina (dane GUS)	Liczba środowisk objętych pomocą Ośrodka	Liczba osób w tych środowiskach	% mieszkańców Koszalina objętych pomocą
2011	109 233	3 162	5 987	5,5 %
2012	109 343	2 687	5 031	4,6 %
2013	109 349*	2 971	5 411	5,0 %

* stan na 30.09.2013 r. wg GUS Źródło: MOPS Koszalin

Porównując dane pochodzące z roku 2012 z danymi z roku 2013 obserwuje się wzrost udziału klientów systemu pomocy społecznej w stosunku do ogólnej liczby mieszkańców Koszalina o 0,4 %. Jest to ściśle skorelowane ze wzrostem ogólnej liczby środowisk korzystających ze wsparcia systemu pomocy społecznej.

Najczęściej występujące powody trudnej sytuacji życiowej klientów przedstawia poniższa tabela.

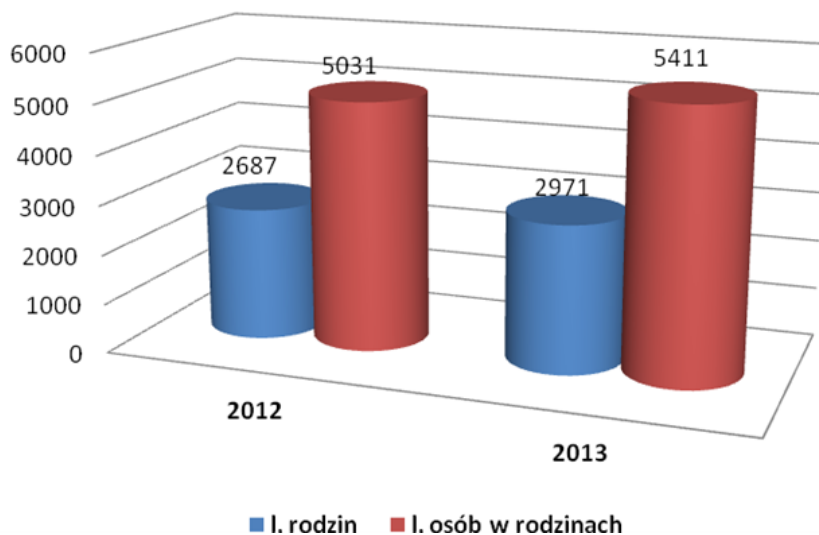
Tabela nr 2. Powody trudnej sytuacji życiowej rodzin klientów systemu pomocy społecznej najczęściej występujące w latach 2012 – 2013

Powód trudnej sytuacji życiowej klientów	Liczba rodzin	
	2012 r.	2013 r.
Ubóstwo	2 248	2 360
Bezdomność	102	143
Bezrobocie	1 861	1 946
Niepełnosprawność	1 092	1 285
Długotrwała lub ciężka choroba	1 524	1 809
Potrzeba ochrony macierzyństwa	249	242
Bezradność w sprawach opiekuńczo – wychowawczych	499	641
Trudności w przystosowaniu do życia po zwolnieniu z zakładu karnego	50	47
Alkoholizm	204	219
Narkomania	11	17

Źródło: MOPS Koszalin

Dominującą przesłanką przyznania pomocy społecznej w 2013 r. było ubóstwo i ściśle z nim związane bezrobocie, a także długotrwała choroba i niepełnosprawność. Nastąpił znaczący wzrost liczby osób korzystających z pomocy społecznej z powodu bezdomności o 40,2%, bezradności w sprawach opiekuńczo-wychowawczych o 28,5%, narkomanii o 54,6%, długotrwałej lub ciężkiej choroby o 18,7% i niepełnosprawności o 17,7%.

Wykres nr 1. Liczba osób objętych pomocą społeczną w latach 2012-2013



Źródło: MOPS Koszalin

Do podstawowych form pomocy osobom ubogim i wykluczonym społecznie należą m.in.:

- wsparcie w formie żywności,
- wsparcie finansowe,
- wsparcie rzeczowe,
- wsparcie w formie doradztwa specjalistycznego,
- pomoc w uzyskaniu sprzętu rehabilitacyjnego,
- praca metodą kontraktu socjalnego realizowana przez Miejski Ośrodek Pomocy Społecznej,
- uczestnictwo w Klubie Integracji Społecznej,
- uczestnictwo w programach i projektach aktywizacji społecznej i zawodowej.

Miejski Ośrodek Pomocy Społecznej w Koszalinie w pracy z osobami wykluczonymi wykorzystuje narzędzia tj.:

- **kontrakt socjalny** - ma on na celu zwiększenie skuteczności udzielonej pomocy poprzez mobilizowanie osób i rodzin do podejmowania starań w celu uzyskania samodzielności. Kontrakt ma za zadanie angażować klienta do aktywnego poszukiwania pracy. Wyraźnie określone w kontrakcie zasady współpracy mobilizują i ukierunkowują pracę socjalną w procesie poprawy sytuacji klienta. W 2013 roku zawarto 59 kontraktów socjalnych w Rejonach Pracy Socjalnej,
- **prace społecznie użyteczne** – na podstawie Porozumienia Nr 7/2013 z dnia 11.02.2013 r. pomiędzy Gminą Miastem Koszalin a Powiatem Koszalińskim w sprawie zorganizowania i finansowania prac społecznie użytecznych oraz kierowania do ich wykonywania osób uprawnionych Miejski Ośrodek Pomocy Społecznej wytypował i zakwalifikował do prac społecznie użytecznych 164 osoby, z czego prace wykonywało 113 osób,

- **uczestnictwo w Klubie Integracji Społecznej** - oferta Klubu Integracji Społecznej koncentruje się na wyposażeniu uczestników w wiedzę i umiejętności z zakresu wzajemnego wspierania się w pokonywaniu barier i trudności życia codziennego, wymianie informacji i doświadczeń, edukacji zdrowotnej i społecznej, zachęcie do osiągnięcia samodzielności ekonomicznej oraz ćwiczeniu umiejętności gospodarowania posiadanymi dochodami. W ramach Klubu Integracji Społecznej w 2013 r. zarejestrowane zostały 154 osoby,

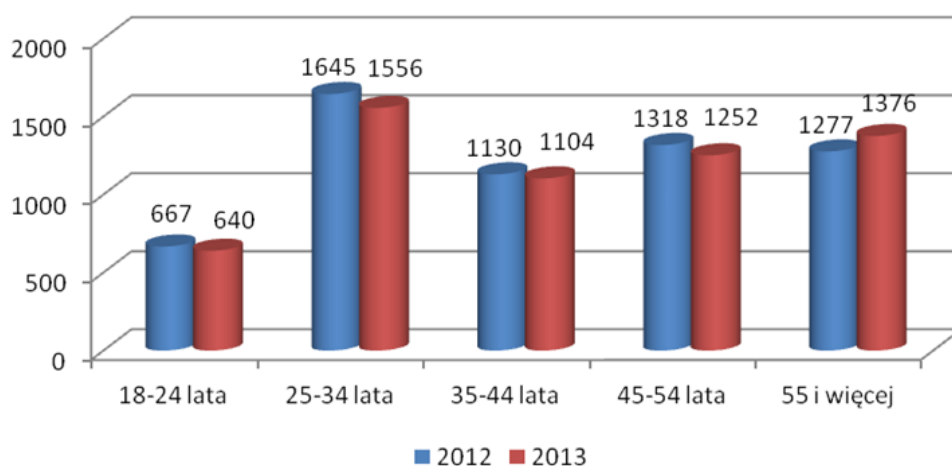
- **udział w projektach finansowanych z Unii Europejskiej,**

Nierozerwalnie z ubóstwem związany jest brak pracy. W **Powiatowym Urzędzie Pracy w Koszalinie** na koniec 2013r. bezrobotnych w Mieście Koszalin było 5 928 osób, z czego odnotowano spadek w porównaniu do końca 2012r. o 109 osób tj. 1,8%. Udział bezrobotnych kobiet w ogólnej liczbie bezrobotnych zarejestrowanych w PUP dla Miasta Koszalina wynosił 47,8 % ogółu bezrobotnych (2 835 kobiet).

Najwięcej osób zarejestrowanych w PUP to osoby bezrobotne posiadające wykształcenie gimnazjalne i poniżej (36,8%) oraz zasadnicze zawodowe (24,9%).

Poniższy wykres przedstawia liczbę osób bezrobotnych na terenie Miasta Koszalina w latach 2012-2013 według wieku.

Wykres nr 2. Liczba osób bezrobotnych na terenie Miasta Koszalina w latach 2012-2013 według wieku



Źródło: PUP Koszalin

Pod względem liczebności największą grupę stanowią bezrobotni w wieku 25-34 lata. Populacja ta stanowi – 26,3% ogółu zarejestrowanych w PUP bezrobotnych z Miasta Koszalina, wskaźnik ten zmniejszył się w stosunku do roku 2012 o 0,8%. Osoby w wieku powyżej 55 lat stanowią w Mieście Koszalinie 23,2% (wzrost w skali roku o 2,0%).

W 2013 roku Powiatowy Urząd Pracy realizował następujące formy aktywności: prace interwencyjne, roboty publiczne, staże, przygotowanie zawodowe dorosłych, refundacje kosztów wyposażenia lub doposażenia stanowisk, dofinansowania rozpoczęcia działalności gospodarczej, szkolenia osób bezrobotnych oraz osób niepełnosprawnych poszukujących pracy, prace społecznie użyteczne, refundacje składek na ubezpieczenia społeczne, w tym członków spółdzielni socjalnych, refundacje kosztów opieki nad dzieckiem, zwrot kosztów przejazdów do pracy, na staż, przygotowanie zawodowe dorosłych oraz prace społecznie użyteczne poza miejscem zamieszkania.

Powiatowy Urząd Pracy w Koszalinie w 2013 r. realizował projekty finansowane ze środków Unii Europejskiej i z rezerwy MPiPS m.in.:

1) projekty finansowane ze środków Unii Europejskiej:

Droga do zatrudnienia - realizacja projektu pozwoliła objąć wsparciem łącznie 827 beneficjentów ostatecznych co stanowi 100 % zakładanej grupy docelowej. W ramach uczestnictwa w projekcie, przed rozpoczęciem udziału w danej formie wsparcia, każdy z uczestników został objęty Indywidualnym Planem Działania. W projekcie realizowane były następujące zadania: staże, szkolenia, zatrudnienie subsydiowane, przyznanie jednorazowych środków na podjęcie działalności gospodarczej oraz refundacja kosztów utworzenia stanowiska pracy. Całkowity budżet projektu w 2013r. wynosił 8 570 986,90 zł.

Bez barier - jesteśmy aktywni - w 2013r. PUP w Koszalinie kontynuował realizację projektu pn.: Bez barier - jesteśmy aktywni. Okres realizacji projektu 01.01.2012r. - 31.08.2013r. Projekt skierowany był w 100% do osób niepełnosprawnych z obszaru działania PUP Koszalin. Głównym celem projektu było podniesienie aktywności zawodowej osób niepełnosprawnych zarejestrowanych w Powiatowym Urzędzie Pracy w Koszalinie w okresie do 31.08.2013r. oraz zachęcenie pracodawców z lokalnego rynku pracy do zatrudniania osób niepełnosprawnych. Wsparciem zostało objętych 11 osób niepełnosprawnych: 5 kobiet i 6 mężczyzn. Planowana grupa docelowa stanowiła 10 uczestników, jednakże w trakcie realizacji projektu dwóch z uczestników przerwało swój udział, co spowodowało konieczność uzupełnienia uczestników projektu z grupy rezerwowej. Po zakończeniu udziału w projekcie 6 osób niepełnosprawnych uzyskało zatrudnienie. Całkowity budżet projektu 194 522,00 zł (w tym w roku 2012 -187 682,61 zł).

Nowe doświadczenie szansą na zatrudnienie - w 2013r. PUP w Koszalinie kontynuował realizację projektu pn. „Nowe doświadczenie szansą na zatrudnienie”. Okres realizacji projektu 01.11.2012r. - 31.05.2014r. Celem projektu jest podniesienie poziomu aktywności zawodowej oraz stworzenie szans na zatrudnienie dla 30 osób bezrobotnych (13 kobiet i 17 mężczyzn) powyżej 50 roku życia, zamieszkujących na terenie powiatu koszalińskiego, zarejestrowanych w PUP w Koszalinie. W 2013 roku jeden uczestnik przerwał udział w projekcie, w związku z tym zrekrutowano do projektu kolejnego uczestnika, zapewniając tym samym osiągnięcie założonych w projekcie wskaźników. Zatem w projekcie wzięło udział 31 uczestników (13 kobiet i 18 mężczyzn). Budżet projektu w 2013r. wynosił 542 236,85 zł (łącznie budżet projektu: 937 696,70 zł).

Wsparcie na starcie II - dnia 08.05.2013r. Powiat koszaliński/PUP w Koszalinie podpisał ze Środkowopomorską Radą Naczelnej Organizacji Technicznej w Koszalinie umowę partnerską na realizację projektu pn. „Wsparcie na starcie II”. Umowa partnerska zawarta została na okres realizacji projektu, tj. 01.10.2013r. do 30.06.2015r. Celem projektu jest przełamanie barier samozatrudnienia i założenie do VI 2014 roku własnej działalności gospodarczej przez 27 osób, zamieszkujących na terenie powiatów: Miasta Szczecin, Miasta Świnoujście, Miasta Koszalin, kołobrzeskiego oraz utrzymanie tej działalności przez kolejnych 12 m-cy. Budżet projektu wynosi 1 748 918,22 zł.

Na staż do Europy - projekt realizowany w ramach unijnego programu Leonardo da Vinci, przy wsparciu finansowym Komisji Europejskiej. W 2013 roku Powiatowy Urząd Pracy w Koszalinie pozyskał środki finansowe na staże zagraniczne dla osób bezrobotnych. Głównym celem przedsięwzięcia było zwiększenie mobilności i stworzenie możliwości 15 młodym osobom bezrobotnym zarejestrowanym w Powiatowym Urzędzie Pracy w Koszalinie zdobycia doświadczenia na zagranicznym rynku pracy poprzez odbycie stażu zagranicznego w jednym z zawodów: kucharz, kelner, mechanik samochodowy, ogrodnik, elektryk, stolarz budowlany, robotnik ogólnobudowlany, ślusarz, technik informatyk, opiekun osób starszych

i niepełnosprawnych, piekarz. W ramach inicjatywy 15 uczestników odbywało 9-tygodniowe staże w okresie od 20 października do 21 grudnia 2013r. Staże zorganizowane zostały przez Partnera-Stowarzyszenie na rzecz Wspierania Zatrudnienia i Kwalifikacji Zawodowych w firmach na terenie miejscowości Bad Freienwalde w Niemczech. Zdobyte doświadczenie zawodowe zostanie potwierdzone certyfikatem EUROPASS MOBILNOŚĆ, który jest uznawany przez zagranicznych pracodawców na terenie EOG. Budżet projektu wynosi 42 045,00 Euro.

2) Programy finansowane z rezerwy MPiPS:

- **Programy dla osób bezrobotnych do 30 roku życia** - realizacja projektu w okresie od 01.03.2013r do 31.12.2013r., budżet projektu wynosił 645 100,00 zł,
- **Programy na rzecz aktywizacji osób bezrobotnych będących w szczególnej sytuacji na rynku pracy określonych w art. 49 ustawy o promocji zatrudnienia i instytucjach rynku pracy** – realizacja projektu w okresie od 01.03.2013r. do 31.12.2013r., budżet projektu wynosił 615 100,00 zł,
- **Program Specjalny „Młodzi na nowej ścieżce zawodowej”** - realizacja projektu w okresie od 31.05.2012r. do 31.03.2013r., budżet projektu wynosił 1 341 440,00 zł.

Miejski Ośrodek Pomocy Społecznej w 2013 r. realizował następujące projekty finansowane ze środków Unii Europejskiej:

Projekt systemowy **„Koszaliński Program Integracji Społecznej – START”**, współfinansowany ze środków Unii Europejskiej w ramach Europejskiego Funduszu Społecznego, realizowany w ramach Priorytetu VII Programu Operacyjnego Kapitał Ludzki w partnerstwie z Powiatowym Urzędem Pracy w Koszalinie trwa od 2008r. Projekt skierowany jest do osób, dążących do zmiany swojej sytuacji życiowej i jak dowodzą jego dotychczasowe efekty, skutecznie przyczynia się do reintegracji społeczno-zawodowej uczestników projektu. Integracja społeczna i zawodowa uczestników projektu odbywa się poprzez kontrakty socjalne oraz programy wsparcia dla osób niepełnosprawnych. W 2013 r. Ośrodek realizował VI edycję projektu. Celem nadrzędnym projektu było zwiększenie aktywności społecznej i zawodowej u 140 klientów Ośrodka będących w wieku aktywności zawodowej z terenu Miasta Koszalina. Na podstawie aneksu do umowy ramowej z dnia 21 października 2013r. na realizację projektu w 2013 r. otrzymano dofinansowanie w łącznej kwocie 751 609,35 zł. Wysokość wkładu własnego, jaki Ośrodek miał obowiązek wnieść to kwota 83 512,15 zł. Na dzień 31 grudnia 2013 r. wydatkowano kwotę 767 747,15 zł (91,9%).

Nowy zawód – nowa perspektywa - w grudniu 2013 r. Ośrodek rozpoczął realizację projektu „Nowy zawód – nowa perspektywa”, współfinansowanego ze środków Unii Europejskiej w ramach Europejskiego Funduszu Społecznego, Priorytet VII Promocja Integracji Społecznej, Poddziałanie 7.2.1. Aktywizacja zawodowa i społeczna osób zagrożonych wykluczeniem społecznym, którego partnerem jest Powiatowy Urząd Pracy w Koszalinie. Projekt skierowany jest do 30 mieszkańców Koszalina (16 mężczyzn i 14 kobiet), w wieku 18-30 lat, posiadających status osoby bezrobotnej, zarejestrowanych w Powiatowym Urzędzie Pracy w Koszalinie, zagrożonych wykluczeniem społecznym. Wnioskowana kwota na realizację projektu to 434 260,00 zł. Projekt nie wymaga wnieścia wkładu własnego.

Projekt innowacyjny **„Wektor Zmian – Koszaliński Program Wspierania Wychodzenia z Bezdomności”**, współfinansowany ze środków Unii Europejskiej w ramach Europejskiego Funduszu Społecznego, realizowany był w okresie od 1 lutego 2011 r. do 31 grudnia 2013r. w partnerstwie z Gminą Miastem Gdańsk/Miejskim Ośrodkiem Pomocy Rodzinie w Gdańsku. Projekt realizowany był w ramach Priorytetu VII PO Kapitał Ludzki - Promocja Integracji Społecznej. Z początkiem stycznia 2013 r. projekt wkroczył w ostatnią fazę – upowszechniania produktu finalnego (01 stycznia 2013 r. – 31 grudnia 2013 r.).

W 2013 r. w ramach ostatniego etapu projektu przeprowadzono następujące działania:

- Spotkanie robocze poświęcone problematyce bezdomności z przedstawicielami instytucji i organizacji z terenu Koszalina i Powiatu Koszalińskiego. Celem spotkania było zaprezentowanie, podsumowanie i ocena dotychczasowej realizacji projektu „Wektor Zmian - Koszaliński Program Wspierania Wychodzenia z Bezdomności”, wyznaczenie kierunków kontynuacji działań oraz możliwych źródeł finansowania,
- Konferencja lokalna poświęcona problematyce bezdomności z przedstawicielami instytucji i organizacji z terenu województwa zachodniopomorskiego. Zadaniem konferencji było zaprezentowanie, podsumowanie i ocena dotychczasowej realizacji projektu „Wektor Zmian - Koszaliński Program Wspierania Wychodzenia z Bezdomności” oraz wypracowanie rekomendacji zmian systemowych na poziomie ogólnokrajowym,

- Konferencja krajowa z przedstawicielami instytucji i organizacji z terenu całej Polski. Konferencja odbyła się w Poznaniu, a jej celem było zaprezentowanie, upowszechnienie, podsumowanie i ocena dotychczasowej realizacji projektu oraz wypracowanie rekomendacji zmian systemowych na poziomie ogólnokrajowym,
- Dystrybucja podręcznika i gry symulacyjnej stworzonej na potrzeby projektu,
- Indywidualne konsultacje mające na celu przekazanie informacji o produkcie finalnym wypracowanym w ramach projektu oraz udzielenie doradztwa bezpośredniego i pośredniego w odpowiedzi na zgłaszane potrzeby. W grudniu 2013r. z konsultacji indywidualnych skorzystał Ośrodek Rehabilitacyjno-Postresocjalizacyjny w Darżewie oraz w Miejski Ośrodek Pomocy Społecznej w Olsztynie,
- Szkolenie „Bezdomność, potrzeby, możliwości – konieczność sięgania po nowe pozaustawowe narzędzia wspierające proces wychodzenia z bezdomności”. Szkolenie skierowane było do decydentów, przedstawicieli władz samorządowych, wojewódzkich, regionalnych ośrodków polityki społecznej oraz zarządów organizacji pozarządowych,
- Szkolenie „Bezdomność – rola pracowników obszarów bezpieczeństwa publicznego znaczenie współpracy w zakresie minimalizowania negatywnych skutków zjawiska”. Szkolenie skierowane było do pracowników obszaru bezpieczeństwa publicznego (Policja, Straż Miejska, Straż Ochrony Kolei) w zakresie bezpośredniej pracy z osobami bezdomnymi oraz współpracy ze streetworkerami, asystentami i obszarem pomocy społecznej,
- Szkolenie „Bezdomność – poszukiwanie nowych, skutecznych rozwiązań wspomagających proces wychodzenia z bezdomności oraz zapobiegania bezdomności” skierowane do pracowników obszaru pomocy społecznej.

Całkowita wartość projektu zaplanowana była na poziomie 997.785,00 zł. W 2013 r. w ramach realizacji projektu wydatkowano 276.618,80 zł. Projekt w całości finansowany był ze środków Europejskiego Funduszu Społecznego i nie wymagał wniesienia wkładu własnego.

W Miejskim Ośrodku Pomocy Społecznej udzielane są porady i konsultacje mieszkańcom Koszalina w zakresie poradnictwa prawnego, psychologicznego i pedagogicznego.

W roku sprawozdawczym udzielono łącznie 3.453 porad i konsultacji indywidualnych, w tym: indywidualne porady prawne – 1 571 (w 2012r. - 2 113), indywidualne konsultacje i diagnozy psychologiczne 1 646 (w 2012r. – 1 829), indywidualne konsultacje i diagnozy pedagogiczne – 236 (w 2012r.- 211). W roku sprawozdawczym udzielono porad psychologicznych w formie konsultacji indywidualnych i grupowych w ramach pomocy psychologicznej, psychoterapeutycznej, diagnostycznej i pedagogicznej. Powyższa pomoc świadczona była m.in. w ramach realizowanych programów:

- Grupa terapeutyczna dla dzieci,
- Grupa terapeutyczna dla młodzieży,
- Grupa wsparcia dla ofiar przemocy,
- Grupa terapeutyczna dla rodzin,
- Grupa wsparcia dla rodzin zastępczych.

Ponadto realizowano dodatkowe formy pracy: szkolenie kandydatów na wolontariuszy i kojarzenie par wolontariusz – dziecko dla potrzeb programu „Wolontariat dla dzieci i młodzieży z rodzin zagrożonych wykluczeniem społecznym”.

W 2013 r. na terenie Koszalina przebywało około 438 osób bezdomnych. Ze schronienia w placówkach Towarzystwa Pomocy im. św. Brata Alberta skorzystało 378 osób, w tym 88 osób bezdomnych z ostatnim stałym zameldowaniem w Koszalinie. 35 osób bezdomnych przebywało na działkach warzywnych oraz 25 osób w innych miejscach niemieszkalnych. Zgodnie z umową zawartą pomiędzy Urzędem Miejskim w Koszalinie a Towarzystwem Pomocy im. św. Brata Alberta w Koszalinie - Towarzystwo zobowiązane jest do zapewnienia schronienia osobom bezdomnym przebywającym na terenie Miasta Koszalina, w tym dla osób z ostatnim stałym miejscem zameldowania w Koszalinie. W sezonie zimowym 2012/2013 i 2013/2014 zabezpieczono miejsca dla wszystkich potrzebujących schronienia. W ramach akcji zima pracownicy socjalni MOPS w Koszalinie wspólnie z Policją i Strażą Miejską patrolowali miejsca niemieszkalne, w których przebywały osoby bezdomne. Rozdawano materiały informujące o miejscach, w których można było skorzystać z pomocy. Ponadto udzielano pomocy finansowej w formie zasiłków celowych na zakup opału i żywności oraz pomocy w formie jednego gorącego posiłku dziennie. W Schronisku dla Bezdomnych zabezpieczono większą ilość miejsc noclegowych. Organizacje pozarządowe tj. Polski Czerwony Krzyż, Polski Komitet Pomocy Społecznej, Caritas Diecezji Koszalińsko- Kołobrzeskiej wydawały bezpłatne gorące posiłki oraz żywność i odzież. Towarzystwo Pomocy im. św. Brata Alberta zatrudniało 4. streetworkerów, którzy codziennie monitorowali koczowiska osób bezdomnych. Udostępnione były 2 łaźnie dla potrzebujących (w Towarzystwie Pomocy im. św. Brata Alberta i Caritas Diecezji Koszalińsko- Kołobrzeskiej). Dodatkowo Polski Czerwony Krzyż wydawał paczki żywnościowe, w tym na Święta Bożego Narodzenia.

CEL STRATEGICZNY 2 ZAPEWNIENIE BEZPIECZEŃSTWA SOCJALNEGO RODZINIE

Cele operacyjne:

1. Koordynacja działań diagnostycznych i profilaktycznych wobec rodzin niewydolnych
2. Tworzenie optymalnych warunków rozwoju i zaspokajania potrzeb dziecka pozbawionego opieki rodziców
3. Kompleksowe wspieranie dzieci i rodzin celem odbudowy więzi wewnątrzrodzinnych i przywrócenia właściwego funkcjonowania w społeczeństwie

Powyższe cele zostały osiągnięte w wyniku następujących działań:

- diagnozowanie przez pedagogów szkolnych zagrożeń wychowawczych oraz potrzeb udzielania wsparcia dzieciom i młodzieży,
- propagowanie i rozwijanie rodzinnej opieki zastępczej – pozyskanie i szkolenie kandydatów na rodziny zastępcze,
- monitorowanie funkcjonowania utworzonych rodzin zastępczych,
- udzielanie pomocy materialnej dla usamodzielnianych wychowanków rodzin zastępczych na kontynuowanie nauki i ekonomiczne usamodzielnienie,
- udzielanie wsparcia, w tym wsparcia finansowego rodzinom (świadczenia rodzinne, fundusz alimentacyjny),
- organizowanie indywidualnych zajęć dla dzieci (reedukacyjnych, korekcyjno- kompensacyjnych),
- prowadzenie grup socjoterapeutycznych dla dzieci i młodzieży,
- wdrażanie programów profilaktycznych w placówkach oświatowych (warsztaty psychologiczne, grupy samopomocowe, zajęcia wyrównawcze)
- zabezpieczenie dzieciom opieki po zajęciach szkolnych,
- podnoszenie kwalifikacji zawodowych przez pedagogów, pracowników socjalnych oraz terapeutów zajmujących się rodzinami niewydolnymi wychowawczo.

Zgodnie z zapisami ustawy z dnia 9 czerwca 2011 roku o wspieraniu rodziny i systemie pieczy zastępczej (Dz.U. z 2013 r. poz.135 z późn. zm.) opracowano „Miejski Program Wspierania Rodziny i Rozwoju Pieczy Zastępczej na lata 2013-2015”. Program został przyjęty uchwałą Rady Miejskiej w Koszalinie nr XXVIII/434/2013 w dniu 28 lutego 2013 roku. Realizowane cele w ramach ww. Programu zbieżne są z założeniami i celami Strategii Rozwiązywania Problemów Społecznych Miasta Koszalina na lata 2009-2015.

Miejska Poradnia Psychologiczno – Pedagogiczna w Koszalinie, jako instytucja diagnostyczno – terapeutyczna, świadczy usługi dzieciom i młodzieży mieszkającym w Koszalinie lub uczącym się w koszalińskich placówkach. Oferuje pomoc nie tylko dzieciom i młodzieży, ale także rodzicom i nauczycielom, obejmując w ten sposób środowisko wychowawcze dziecka. Współpracuje ze wszystkimi instytucjami i osobami fizycznymi, dla których nadrzędnym celem jest dobro dziecka.

Realizowane w 2013 r. działania obejmowały m.in:

- Opracowywanie i realizowanie programów edukacyjno-wychowawczych przeciwdziałających patologiom społecznym dzieci i młodzieży, w tym uzależnieniom i wykluczeniu społecznemu np.:

- Integracja: „Nasza klasa”, „Klasa jako grupa”, „Cechy dobrego kolegi”,
- Przemoc i agresja: „Alternatywne sposoby rozwiązywania sytuacji konfliktowych”, „Złość, agresja- jak sobie radzić”, TZA, Mediacje,
- Uzależnienia: „Zachowania ryzykowne- kiedy występują i o czym świadczą”, „Jak rozpoznawać uzależnienie od internetu”, Warsztaty dla gimnazjalistów- „Stop przemocy”,
- Grupy socjoterapeutyczne: Grupa dla gimnazjum i dla szkoły podstawowej, „Dzieci z ADHD i zaburzeniami emocjonalnymi- praca metodą TRE”,
- Organizację warsztatów psychologicznych dla dzieci i młodzieży oraz rodziców z zakresu rozwiązywania problemów radzenia sobie w sytuacjach trudnych, m.in.:
- „Trudne zachowania u dzieci- jak im zapobiegać, jak sobie z nimi radzić”,
- „Jak radzić sobie z trudnymi emocjami”,
- „Stres- mój przyjaciel”,
- Radzenie sobie z własną złością,
- Budowanie poczucia własnej wartości i adekwatnej samooceny,
- Rozwiązywanie konfliktów w grupie rówieśniczej,
- Zajęcia interwencyjne – po samobójczej śmierci kolegi,
- Mediacje rówieśnicze: Zajęcia dla klas: przemoc rówieśnicza, wykluczenie z zespołu klasowego, przemoc w internecie, śmierć rówieśnika, śmierć w rodzinie, rozwód rodziców, mobbing, kontakt- relacja, tożsamość seksualna, człowiek- osoba wyjątkowa,
- Kształtowanie pozytywnego wizerunku siebie w grupie,
- „Jestem-czuję-myślę” sprawczość komunikacji interpersonalnej w dialogu nauczyciel- dziecko w ramach akcji „Stop przemocy”,
- Wdrażanie programów edukacyjnych, profilaktycznych i terapeutycznych służących rozwojowi rodziny m.in.:
- zajęcia „Szkoły dla Rodziców” – 4 edycje,
- indywidualna terapia rodzin,
- terapia indywidualna dzieci dotkniętych przemocą,
- zajęcia psychoedukacyjne dla rodziców nastolatków,
- grupa wsparcia dla rodziców z trudnymi zachowaniami,
- grupa wsparcia dla rodziców dzieci- TRE
- Diagnoza i terapia dzieci z autyzmem, zajęcia edukacyjne dla rodziców,
- Diagnoza i terapia dzieci z zaburzeniami emocjonalnymi i rozwojowymi,
- Diagnoza i terapia dzieci z Zespołem Aspergera,
- Grupowe zajęcia terapeutyczne dla dzieci z nieharmonijnym tempem rozwoju
- Metoda Ruchu Rozwijającego W. Sherbone,
- Grupa dla dzieci – niwelowanie napięć emocjonalnych – ćwiczenia TRE,
- Grupa rozwijająca sprawność językową u dzieci,

- Udział pracowników Poradni w zespołach ds. pomocy psychologiczno- pedagogicznej na terenie przedszkoli i szkół integracyjnych,
- Rozwój opieki pedagogicznej i psychologicznej w szkołach, poprzez np.:
- Udział w akcji „Mam 6 lat, chcę poznawać świat, idę do szkoły”,
- Szkolenie dla dyrektorów placówek oświatowych Miasta Koszalina,
- Szkolenie dla Rad Pedagogicznych nt. „Praca z uczniem trudnymi zachowaniami”,
- Grupa TRE- dla rodziców dzieci niepełnosprawnych – SOSW,
- Superwizja dla osób prowadzących zajęcia socjoterapeutyczne w szkołach,
- Udział w zespołach Wychowawczych,
- Opracowywanie indywidualnych programów wsparcia z różnymi problemami rozwojowymi i zaburzeniami zachowania,
- Monitorowanie osiągnięć edukacyjnych,
- Indywidualne spotkania konsultacyjne dla nauczycieli i wychowawców,
- Dyżury konsultacyjne w szkołach,
- Realizowanie gazetki poradnianej „Poczytajcie mam, tato....”, tematyka dostosowana do aktualnych problemów zgłaszanych przez rodziców (wydano 150 numer).

Gmina Miasto Koszalin w roku szkolnym 2012/2013 była organem prowadzącym dla: 19 przedszkoli publicznych, 12 szkół podstawowych, 9 gimnazjów, 9 szkół ponadgimnazjalnych, 2 placówek szkolnictwa specjalnego, 1 poradni psychologiczno-pedagogicznej, 1 bursy międzyszkolnej, 1 szkolnego schroniska młodzieżowego i 1 placówki kształcenia dorosłych (*źródło: „Informacja o stanie realizacji zadań oświatowych Gminy Miasta Koszalin w roku szkolnym 2013/2014”*).

Rozwój i prawidłowe funkcjonowanie rodziny wspierane jest również przez placówki oświatowo - wychowawcze, poprzez realizowanie szeregu programów profilaktycznych, wychowawczych i terapeutycznych, wśród których są m.in.:

- autorski program „Mediator” (Zespół Szkół nr 10) - program mający na celu przeciwdziałanie przemocy,
- „Cukierki”, „Spójrz inaczej” (Szkoły Podstawowe)
- „Stop agresji” (Szkoła Podstawowa nr 9) - warsztaty profilaktyczne,
- „Odczuwaj, ufaj, mów” (Szkoła Podstawowa nr 17),
- „Nikotyna legalny narkotyk” (Szkoła Podstawowa nr 18) - zajęcia warsztatowe w klasach IV,
- „STOP! Nauka odmawiania” (Gimnazjum nr 7),
- „Znajdź właściwe rozwiązanie” (Zespół Szkół Sportowych)- program mający na celu zapobieganie paleniu tytoniu uczniów starszych klas szkół podstawowych,
- „Bezpieczna szkoła” (Zespół szkół nr 13),
- „Stop narkotykom, alkoholizmowi i przemocy” (VI Liceum Ogólnokształcące).

Prowadzenie działań socjoterapeutycznych i opiekuńczo – wychowawczych dla dzieci i młodzieży w placówkach pozaszkolnych - realizowane było poprzez m.in. prowadzenie placówek

wsparcia dziennego – Środowiskowych Ognisk Wychowawczych Towarzystwa Przyjaciół Dzieci w Koszalinie.

Placówki znajdujące się na terenie Miasta Koszalina to:

- Środowiskowe Ognisko Wychowawcze GRONO Towarzystwa Przyjaciół Dzieci w Koszalinie, ul. Piłsudskiego 11-15
- Środowiskowe Ognisko Wychowawcze PÓŁNOC Towarzystwa Przyjaciół Dzieci w Koszalinie, ul. Wańkowicza 82
- Środowiskowe Ognisko Wychowawcze HORYZONT Towarzystwa Przyjaciół Dzieci w Koszalinie, ul. Bałtycka 2A
- Środowiskowe Ognisko Wychowawcze „Klub Zacisze” Towarzystwa Przyjaciół Dzieci w Koszalinie, ul. Ruszczyca 14
- Środowiskowe Ognisko Wychowawcze PRYZSTAŃ Towarzystwa Przyjaciół Dzieci w Koszalinie, ul. Dworcowa 2

Program pracy w placówkach opiera się przede wszystkim na: pomocy w odrabianiu lekcji i nauce, korepetycjach, zajęciach manualno – plastycznych i umuzykalniających, zajęciach socjoterapeutycznych, zajęciach sportowo – rekreacyjnych, rozwijaniu zainteresowań, organizowaniu imprez, wycieczek, wyjazdów, utrzymaniu porządku w placówce.

Wymierne rezultaty realizacji zadania:

- propagowanie zdrowego stylu życia poprzez sport i rekreację.
- poprawienie relacji dziecko – dziecko, dziecko-rodzic, dziecko wychowawca.
- integracja dzieci i młodzieży ze środowisk lokalnych.
- uczenie dzieci właściwego zachowania, kultury słowa, zasad fair play, samodzielności.
- wzmacnianie poczucia własnej wartości.
- Poprawa wyników w nauce szkolnej.
- Poznawanie regionu lokalnego (bliższego i dalszego).
- rozwijanie wrażliwości i zdolności plastycznych, muzycznych
- rozwijanie zainteresowań komputerowych.
- utrwalanie nawyków higieniczno-porządkowych.

Na terenie Koszalina działa pięć Środowiskowych Ognisk Wychowawczych Towarzystwa Przyjaciół Dzieci, gdzie uczęszcza 220 wychowanków.

W Mieście Koszalinie działają także Kluby Osiedlowe, m.in.,

- Klub Osiedlowy „Kanion”, ul. Krzyżanowskiego 26,
- Klub „Bałtyk”, ul. Spokojna 48,
- Klub „Na Skarpie”, ul. Na Skarpie 17.

Kluby posiadają ciekawą ofertę zajęć dla dzieci, młodzieży, osób starszych, organizują wiele imprez kulturalnych, sportowych plenerowych, rekreacyjnych teatralnych, plastycznych oraz wycieczki i wystawy. Swoje miejsce znajdują w nim także hodowcy, amatorzy turystyki, modelarstwa, tańca i śpiewania, pasjonaci brydża i szachów a także osoby w każdym wieku zainteresowane poznawaniem nauki oraz technologii informacyjnej.

Każdego roku kluby organizują dla członków spółdzielni dziesiątki imprez w swoich placówkach i poza nimi, wystaw i konkursów. Niektóre inicjatywy „rozrosły się” do rangi imprez miejskich, jak „muzykorama” – przegląd młodych talentów wokalnych, „ściana łaciata” – konkurs plastyczny czy konkurs plastyczny „nasi rówieśnicy, nasze miasta i regiony” – dla młodzieży z miast partnerskich Koszalina. Organizowane jest także „kolędowanie z gitarą. Kluby osiedlowe organizują zawody sportowe, mecze piłki nożnej, zajęcia plenerowe i festyny a w czasie ferii zimowych i wakacji letnich przedstawiają ciekawą ofertę spędzania wolnego czasu.

Osiedlowy Klub „Kanion” prowadził m.in. zajęcia: naukę gry na syntezatorze i akordeonie, dziecięce spotkania z zabawą "tęczowy świat" - dla dzieci w wieku od 3 do 6 lat, tenis stołowy, kolorowe kredki - zajęcia plastyczne dla dzieci w wieku od 7 do 9 lat, naukę gry na gitarze.

Klub „Bałtyk” prowadził m.in. zajęcia: ognisko plastyczne, zajęcia młodego modelarza i majsterkowicza, klub młodego scrabblisty, zajęcia - piłkarskie maluszki "socatots", klub kolekcjonera, zajęcia taneczne, klub prowadził także zajęcia świetlicowe dla dzieci w wieku od 7 do 13 lat.

Klub „Na Skarpie” prowadził m.in. zajęcia: „klub przedszkolaka”, sekcja „rozwiń skrzydła”, zajęcia teatralne, zajęcia plastyczne, zajęcia muzyczne, sekcja gier fantastycznych „zad trolla”

Kluby organizują uroczystości z okazji: „Dnia Seniora”, „Dnia Babci”, „Dnia Mamy i Taty”, „Dnia Dziecka”, „Festyn na Maxa”.

Wspieranie rodzin realizowane jest na terenie Koszalina przez szereg instytucji, w tym m.in. Miejski Ośrodek Pomocy Społecznej w Koszalinie za pomocą:

- **wsparcia asystenta rodziny** - w 2013r. było zatrudnionych 2 asystentów rodziny, którzy objęli wsparciem – 24 rodziny.

W wyniku pracy asystentów z rodzinami osiągnięto następujące rezultaty:

- w 13 rodzinach poprawiono umiejętności w prowadzeniu gospodarstwa domowego,
- w 17 rodzinach poprawie uległa dbałość o higienę osobistą i stan zdrowia,
- w 6 rodzinach udzielono pomocy w poszukiwaniu pracy,
- w 11 rodzinach udzielono pomocy w napisaniu i złożeniu istotnych pism do sądów i innych instytucji,
- w 17 rodzinach udzielono pomocy w rozwiązywaniu problemów opiekuńczo – wychowawczych z dziećmi,
- w 2 rodzinach dzieci wróciły do domu z rodzin zastępczych,
- 3 rodziny zmotywowano do podjęcia terapii (1 – psychologicznej, 2 - leczenia uzależnienia od alkoholu),
- **wypłaty świadczeń rodzinnych** - udzielanymi na roczne okresy zasiłkowe. W okresie sprawozdawczym wypłacano świadczenia przyznane na okres od 01.11.2012r. do 31.10.2013r. (tzw. okres zasiłkowy 2012/2013) oraz wypłacano świadczenia przyznane na okres od 01.11.2013r. do 31.10.2014r. (tzw. okres zasiłkowy 2013/2014).

Tabela nr 3. Zestawienie liczby osób korzystających ze świadczeń w latach 2012 – 2013

Wyszczególnienie	Liczba osób korzystających	
	2012 r.	2013 r.

Zasiłki rodzinne	2558	2332
Dodatki do zasiłku rodzinnego z tytułu:		
urodzenia dziecka	280	237
opieki nad dzieckiem w okresie korzystania z urlopu wychowawczego	263	203
samotnego wychowywania dziecka	249	230
kształcenie i rehabilitacja dziecka niepełnosprawnego	278	277
rozpoczęcia roku szkolnego	1640	1557
podjęcia przez dziecko nauki poza miejscem zamieszkania	65	58
wychowanie dziecka w rodzinie wielodzietnej	374	346
Zasiłek pielęgnacyjny	2150	2160
Świadczenie pielęgnacyjne	462	435
Dodatek do świadczenia pielęgnacyjnego(do 30.06.2013 r.)	0	228
Specjalny zasiłek opiekuńczy	0	15
Jednorazowa zapomoga z tytułu urodzenia dziecka	997	655

Źródło: MOPS Koszalin

Z zestawienia wynika, że dla zdecydowanej większości świadczeń obserwowana jest tendencja malejąca liczby osób uprawnionych, co jest wynikiem niskiego kryterium dochodowego. Natomiast następuje wzrost liczby osób uprawnionych do zasiłku pielęgnacyjnego.

- **wypłaty świadczenia z funduszu alimentacyjnego** – świadczenia przysługują osobie uprawnionej do ukończenia 18 roku życia albo w przypadku, gdy uczy się w szkole lub szkole wyższej do ukończenia przez nią 25 roku życia, albo w przypadku posiadania orzeczenia o znacznym stopniu niepełnosprawności – bezterminowo, jeżeli dochód rodziny w przeliczeniu na osobę w rodzinie nie przekracza kwoty 725 zł.

Tabela nr 4. Liczba wniosków oraz kwoty wypłaconych świadczeń w latach 2012 – 2013

Wyszczególnienie	2012 r.		2013 r.	
	kwota świadczeń w tys. zł	liczba wniosków	kwota świadczeń w tys. zł	liczba wniosków
Fundusz alimentacyjny	5397,0	1195	5666,7	1200

Źródło: MOPS Koszalin

Zwiększenie wydatków na świadczenia z funduszu alimentacyjnego było odnotowywaną tendencją do podwyższania zasądzonych kwot alimentów od osób zobowiązanych do alimentacji.

- **rodziny zastępcze i rodzinne domy dziecka** - zapewniają dziecku całodobową opiekę i wychowanie, w szczególności traktują dziecko w sposób sprzyjający poczuciu godności i wartości osobowej, zapewniają dostęp do świadczeń zdrowotnych, kształcenie, wyrównanie braków rozwojowych i szkolnych, rozwój uzdolnień i zainteresowań, zaspokajają potrzeby emocjonalne, bytowe, rozwojowe, społeczne oraz religijne dziecka, zapewniają ochronę przed bezprawną ingerencją w życie prywatne dziecka oraz umożliwiają kontakt z rodzicami i innymi osobami bliskimi. Pełnienie funkcji rodziny zastępczej lub rodzinnego domu dziecka ustaje z mocy prawa z dniem osiągnięcia przez dziecko pełnoletności lub w sytuacji stwierdzenia ustania przyczyny umieszczenia dziecka w rodzinie zastępczej lub rodzinnym domu dziecka.

W 2013 r. w Koszalinie funkcjonowało 136 rodzin zastępczych, w których umieszczonych było 201 dzieci oraz 4 rodzinne domy dziecka, w których przebywało 37 dzieci.

Tabela nr 5. Rodziny zastępcze i rodzinne domy dziecka w 2013 r.

	Liczba rodzin i rodzinnych domów dziecka	Liczba dzieci
Rodziny zastępcze i rodzinne domy dziecka	140	238
w tym: spokrewnione	92	126
niezawodowe	36	48
zawodowe rodziny zastępcze pełniące funkcję pogotowia rodzinnego	2	3
zawodowe rodziny zastępcze	4	22
zawodowe specjalistyczne	2	2
rodzinny dom dziecka	4	37

Źródło: MOPS Koszalin

Rodziny zastępcze i rodzinne domy dziecka, na ich wniosek, mogą być wspierane przez rodziny pomocowe. W 2013 r. powstały 24 nowe rodziny, w tym 12 spokrewnionych, 11 niezawodowych, 1 pomocowa (niezawodowa).

W 2013 r. 16 dzieci opuściło rodzinę spokrewnioną: 3 dzieci powróciło do rodziny biologicznej, usamodzielniało się 10 dzieci, umieszczono w placówce 3 dzieci.

W 2013 r. 17 dzieci opuściło rodzinę zastępczą niezawodową: 9 dzieci powróciło do rodziny biologicznej, 3 dzieci adoptowano, usamodzielniało się 3 dzieci, 1 dziecko przeprowadziło się na teren innego powiatu z rodziną zastępczą, z powodu innych przyczyn - 1 dziecko.

W 2013 r. 7 dzieci opuściło pogotowie rodzinne: 5 dzieci zostało adoptowanych, 2 dzieci przebywa w Powiecie Białogardzkim w rodzinie zastępczej.

Zawodowe rodziny zastępcze opuściło 9 dzieci, w tym z powodu adopcji: 3 dzieci, do rodziców biologicznych powróciło 4 dzieci i 2 dzieci usamodzielniało się.

W 2013 r. 8 dzieci opuściło Rodzinne Domy Dziecka: 4 dzieci powróciło do rodziny biologicznej, 4 dzieci adoptowano.

Tabela nr 6. Liczba osób usamodzielnianych korzystających ze świadczeń w latach 2012-2013

Rodzaje świadczeń dla osób usamodzielnianych	Liczba osób	
	r.	r.
I. Usamodzielniani z rodzin zastępczych		
Pomoc na kontynuację nauki	58	35
Zagospodarowanie w formie rzeczowej	4	8
Usamodzielnienie pieniężne	7	9
II. Usamodzielniani z placówek opiekuńczo-wychowawczych, zakładów poprawczych, młodzieżowych ośrodków wychowawczych i specjalnych ośrodków szkolno-wychowawczych		
Pomoc na kontynuację nauki	25	18
Zagospodarowanie w formie rzeczowej	1	3
Usamodzielnienie pieniężne	1	4

Źródło: MOPS Koszalin

- **pobyt w mieszkaniu chronionym** może być przyznany osobie, która ze względu na trudną sytuację życiową, wiek, niepełnosprawność lub chorobę potrzebuje wsparcia w funkcjonowaniu w codziennym życiu, ale nie wymaga usług w zakresie świadczonego przez jednostkę całodobowej opieki, w szczególności osobie z zaburzeniami psychicznymi, osobie opuszczającej rodzinę zastępczą, placówkę opiekuńczo-wychowawczą, młodzieżowy ośrodek wychowawczy, zakład dla nieletnich, uchodźcy. Zasady pobytu i odpłatności w mieszkaniach chronionych reguluje Uchwała Nr XXXIII/518/2006 Rady Miejskiej w Koszalinie z dnia 16 lutego 2006 r. Pobyt w mieszkaniu chronionym jest odpłatny. Miesięczna odpłatność osoby, której przyznano pobyt w mieszkaniu chronionym wynosi 15% jej dochodu. Pobyt w mieszkaniu chronionym przyznaje się na podstawie decyzji administracyjnej. W 2013 r. w mieszkaniu przy ul. Wyspiańskiego 7/8 zamieszkiwało 6 osób: 4 kobiety i 2 mężczyzn.

W ramach działań propagujących zdrowy styl życia wśród młodzieży organizowano szereg cyklicznych imprez plenerowo - rekreacyjnych dla dzieci i młodzieży oraz mieszkańców powiatu koszalińskiego m.in.: „**Majówka z Policją**”, „**Policja Dzieciom**”, „**Bezpieczne Ferie 2013**”, „**Bezpieczne Wakacje 2013**”. Funkcjonariusze tutejszej jednostki Policji uczestniczyli w okresie od maja do września w 18 festynach osiedlowych podczas, których poruszana była również problematyka z zakresu nadużywania alkoholu przez młodzież i dorosłych. W festynach udział wzięło około 5000 mieszkańców powiatu koszalińskiego. Policjanci z Wydziału Prewencji Koszalińskiej Komendy, we współpracy z Pełnomocnikiem Prezydenta Miasta ds. Uzależnień, prowadzili cykl spotkań dotyczących dopalaczy „**Kolekcjonowanie uzależnienia - stop dopalaczom**”. Adresatami projektu byli rodzice gimnazjalistów.

CEL STRATEGICZNY 3

ROZWIJANIE ZINTEGROWANEGO SYSTEMU WSPARCIA OSÓB STARSZYCH

Cele operacyjne:

1. Przeciwdziałanie izolacji i wykluczeniu społecznemu ludzi starszych

2. Poszerzenie i poprawa świadczonych usług dla osób starszych

Powyższe cele zostały osiągnięte w wyniku następujących działań:

- stałą współpracę z instytucjami, organizacjami, kościołami, związkami wyznaniowymi, które prowadzą akcje na rzecz osób starszych,
- pomoc w formie usług opiekuńczych lub specjalistycznych usług opiekuńczych,
- podjęcie działań zmierzających do utworzenia domu pomocy społecznej (dla osób w podeszłym wieku i przewlekle somatycznie chorych).

Uchwałą Rady Miejskiej w Koszalinie nr XXVIII/434/2013 w dniu 28 lutego 2013 roku został przyjęty „Program ochrony zdrowia psychicznego dla Miasta Koszalina na lata 2013-2015”.

Realizowane w ramach Strategii Rozwiązywania Problemów Społecznych Miasta Koszalina na lata 2009-2015 cele zbieżne są z założeniami i celami ww. Programu.

Osobie samotnej, która z powodu wieku, choroby lub innych przyczyn wymaga pomocy innych osób, a jest jej pozbawiona, przysługuje pomoc w formie usług opiekuńczych lub specjalistycznych usług opiekuńczych:

- **usługi opiekuńcze** obejmują pomoc w zaspokajaniu codziennych potrzeb życiowych, opiekę higieniczną, zaleconą przez lekarza pielęgnację oraz w miarę możliwości, zapewnienie kontaktów z otoczeniem. W 2013 r. usługami opiekuńczymi objęto 228 osób. Opiekę sprawowały 33 opiekunki etatowe, oraz w zależności od potrzeb od 11 do 14 osób miesięcznie realizujących usługi na podstawie umowy zlecenia.

Tabela nr 7. Liczba osób korzystających z usług opiekuńczych w latach 2012-2013

Rodzaj świadczenia	Liczba osób 2012 r.	Liczba osób 2013 r.
Usługi opiekuńcze	220	228

Źródło: MOPS Koszalin

Brak możliwości zapewnienia usług opiekuńczych w miejscu zamieszkania osób starszych wymagających z powodu wieku pomocy innych osób, powoduje konieczność wsparcia tych osób usługami opiekuńczymi i bytowymi świadczonymi całodobowo w formie rodzinnego domu pomocy. Zadanie to realizowane było przez Rodzinny Dom Pomocy „Ostoja”, mieszczący się w Koszalinie przy ul. Żytniej 54A, na podstawie umowy zawartej w dniu 31 grudnia 2012 r. i 21 czerwca 2013 r.

- **specjalistyczne usługi opiekuńcze** są to usługi dostosowane do szczególnych potrzeb wynikających z rodzaju schorzenia lub niepełnosprawności, świadczone przez osoby ze specjalistycznym przygotowaniem zawodowym. W 2013 r. specjalistycznymi usługami opiekuńczymi dla osób z zaburzeniami psychicznymi objęto 22 osoby. Usługi świadczone były przez Koszalińskie Stowarzyszenie Pomocy Osobom Autystycznym z siedzibą w Koszalinie ul. Armii Krajowej 3a na podstawie umowy z dnia 31 grudnia 2012 r. zawartej w ramach przetargu nieograniczonego. W dniu 28 listopada 2013 r. zawarto umowę uzupełniającą.

Tabela nr 8. Liczba osób korzystających ze specjalistycznych usług opiekuńczych dla osób z zaburzeniami psychicznymi w latach 2012-2013

Rodzaj świadczenia	Liczba osób w 2012 r.	Liczba osób w 2013 r.
--------------------	--------------------------	--------------------------

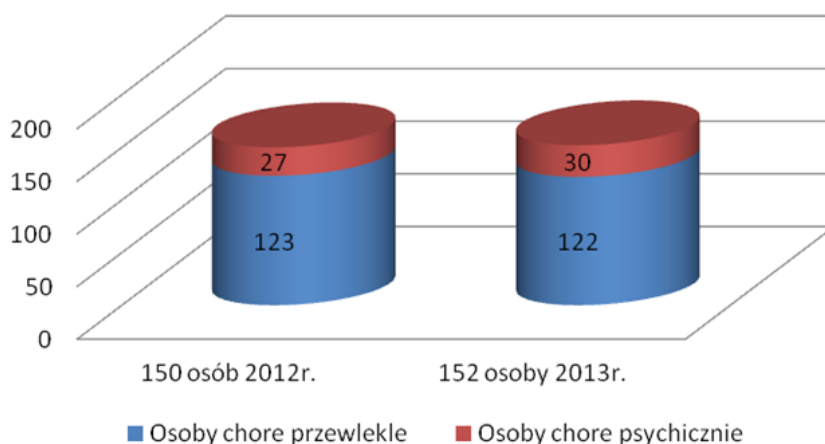
Specjalistyczne usługi opiekuńcze dla osób z zaburzeniami psychicznymi	22	22
w tym: osoby z autyzmem	21	20

Źródło:

MOPS

Koszalin

Wykres nr 3. Liczba osób przebywających w domach pomocy społecznej w latach 2012-2013



Źródło: MOPS Koszalin

W trakcie realizacji jest przebudowa dawnej Bursy Szkolnej przy ul. Morskiej 108A na **Dom Pomocy Społecznej**. Planowany termin zakończenia realizacji inwestycji - wrzesień 2014 r. Dom Pomocy Społecznej przeznaczony będzie dla 88 osób przewlekle somatycznie chorych oraz w podeszłym wieku (kobiet i mężczyzn). Celem domu będzie całodobowe zapewnienie potrzeb bytowych, opiekuńczych, rehabilitacyjnych oraz świadczenie usług wspomagających polegających na umożliwieniu udziału w terapii zajęciowej, podnoszeniu sprawności i aktywizowaniu mieszkańców domu, zaspokojeniu potrzeb religijnych i kulturalnych, stymulowaniu nawiązywania i utrzymania kontaktu z rodziną i społecznością lokalną. Dom będzie funkcjonował w oparciu o indywidualne plany wsparcia mieszkańców domu, opracowane z ich udziałem. Opracowanie programów oraz wspólna z mieszkańcami domu ich realizacja należy do zadań powołanego przez dom zespołu terapeutyczno-opiekuńczego. Dzienny ośrodek wsparcia przeznaczony będzie dla 30 osób starszych. Ośrodek będzie funkcjonował w dni powszednie w godz. 7 – 16. (źródło danych: www.koszalin.pl)

Ośrodek Wsparcia „Złoty Wiek” jest placówką dziennego pobytu, dysponuje 30 miejscami i jest czynny od poniedziałku do piątku w godz. od 7.00 do 15.00. Z pobytu korzystają osoby starsze, samotne, o ograniczonej sprawności psychofizycznej, często mające trudności w samodzielnej egzystencji i funkcjonowaniu społecznym. Łącznie w 2013 r. dwie osoby zrezygnowały z pobytu w Ośrodku. W 2013 r. podopieczni OW „Złoty Wiek” uczestniczyli w różnorodnych zajęciach kulturalnych, rekreacyjnych i turystycznych. Prowadzone były zajęcia plastyczne, muzyczne z zakresu rękodzieła artystycznego, a także kulinarne. Działalność Ośrodka opierała się również na współpracy z różnorodnymi instytucjami o zbliżonym charakterze (domy pomocy społecznej, kluby seniora). „Złoty Wiek” współpracował również z koszalińskimi przedszkolami, szkołami, środowiskowymi domami samopomocy i warsztatami terapii zajęciowej. Ponadto organizowane były imprezy rekreacyjne: pikniki, grzybobranie, grillowanie, wycieczki piesze, przejażdżki nad morze (do Mielna i Kołobrzegu).

Inne działania na rzecz podopiecznych Ośrodka:

- organizacja uroczystości z okazji Międzynarodowego Dnia Osób Starszych w Bałtyckim Teatrze Dramatycznym (15 października),
- wycieczki statkiem wycieczkowym „Koszałek” po jeziorze Jamno,

- udział w imprezach organizowanych w ramach Festiwalu „Integracja Ty i Ja”,
- organizacja imprezy karnawałowej i andrzejkowej w ramach „Spotkań Rodzinnych” – zabawa przy muzyce „na żywo”.

Propagowanie odpowiedzialnych zachowań realizowano w ramach programów prewencyjnych i akcji informacyjnych. Na terenie miasta Policja kontynuowała program „**Nie daj się oszukać, przez telefon każdy może być twoim wnuczkiem**” obejmując szczególnym zainteresowaniem grono seniorów. Równolegle prowadzony był program „**Bezpieczny senior**” przestrzegając przed łatwowiernością w kontaktach z obcymi.

W Koszalinie funkcjonują także **Kluby Seniora** m.in. Klub Seniora w Klubie „Kanion” czy Klub Seniora przy KSM „Nasz Dom”. W Klubach Seniora organizowane są spotkania i imprezy okolicznościowe, wyjścia do kina i teatru. Oprócz regularnych spotkań towarzyskich również spotkania tematyczne, zabawy i wieczorki towarzyskie, wycieczki autokarowe, spotkania plenerowe, ciekawe wykłady i prelekcje, a także konkursy – na przykład kulinarne.

CEL STRATEGICZNY 4 POPRAWA JAKOŚCI ŻYCIA OSÓB NIEPEŁNOSPRAWNYCH

Cele operacyjne:

1. Poszerzenie świadomości społecznej na temat osób niepełnosprawnych oraz ich praw i uprawnień
2. Zapewnienie większego dostępu osób niepełnosprawnych do opieki medycznej i rehabilitacji
3. Rozwijanie form rehabilitacji zawodowej

Powyższe cele zostały osiągnięte w wyniku następujących działań:

- upowszechnienie informacji o prawach i uprawnieniach osób niepełnosprawnych oraz dostępnych formach pomocy za pośrednictwem np. Internetu,
- opracowanie i rozpowszechnienie informatora dla osób niepełnosprawnych i ich rodzin,
- dofinansowanie osobom niepełnosprawnym zaopatrzenia w przedmioty ortopedyczne, sprzęt rehabilitacyjny i środki pomocnicze oraz dofinansowanie uczestnictwa osób niepełnosprawnych i ich opiekunów w turnusach rehabilitacyjnych,
- zwiększenie możliwości swobodnego i samodzielnego poruszania się w mieszkaniu (m.in. poprzez likwidowanie barier architektonicznych, dofinansowanie likwidacji barier w komunikowaniu się oraz dofinansowanie likwidacji barier technicznych),
- tworzenie oddziałów integracyjnych w przedszkolach i klas integracyjnych w szkołach oraz zagwarantowanie ciągłości kształcenia integracyjnego,
- zapewnienie zajęć rewalidacyjnych w zależności od rodzaju niepełnosprawności (korekcyjne, logopedyczne, itp.),
- umożliwienie osobom niepełnosprawnym udziału w szkoleniach i przekwalifikowaniu zawodowym,
- wspomaganie działań zmierzających do utworzenia firmy socjalnej,
- organizacja mieszkań chronionych dla osób niepełnosprawnych intelektualnie, ale zdolnych do samodzielnej egzystencji,

- wspieranie pracodawców przy wyposażaniu i przystosowywaniu stanowisk pracy dla osób niepełnosprawnych, stosownie od ich potrzeb i możliwości.

Poprawa jakości życia osób niepełnosprawnych oparta jest o następujące Programy:

- „Miejski programu wyrównywania szans osób niepełnosprawnych na lata 2013-2017”,
- „Program ochrony zdrowia psychicznego dla Miasta Koszalina na lata 2013-2015”.

Realizowane w ramach Strategii Rozwiązywania Problemów Społecznych Miasta Koszalina na lata 2009-2015 cele zbieżne są z założeniami i celami ww. Programów.

Organizacje pozarządowe realizujące statutową działalność na rzecz osób z zaburzeniami psychicznymi pełniły kluczową rolę w realizacji zadań i celów określonych w Programie ochrony zdrowia psychicznego dla Miasta Koszalina. Organizacje pozarządowe i fundacje, podejmując działania na rzecz osób z zaburzeniami psychicznymi, stały się ważnym partnerem przy realizacji zadań przypisanych gminie w Narodowym Programie Ochrony Zdrowia Psychicznego.

Dużą rolę w zakresie upowszechniania wiedzy na temat zdrowia psychicznego i zapobiegania zaburzeniom psychicznym oraz zjawiskom przemocy odgrywały również szkoły we współpracy z Miejską Poradnią Psychologiczno-Pedagogiczną, podejmując szereg działań i inicjatyw mających na celu zmianę postaw i zachowań wobec problemów osób z zaburzeniami psychicznymi.

Tabela nr 9. Wydane orzeczenia o stopniu niepełnosprawności przez Miejski Zespół ds. orzekania o niepełnosprawności w latach 2012- 2013

Wyszczególnienie	2012	2013
Lekki stopień niepełnosprawności	562	609
Umiarkowany stopień niepełnosprawności	608	621
Znaczny stopień niepełnosprawności	468	430
Razem	1638	1660

Źródło danych: Miejski Zespół ds. orzekania o niepełnosprawności

Tabela nr 10. Wydane orzeczenia w Miejskiej Poradni Psychologiczno - Pedagogicznej w latach 2012-2013

Orzeczenia o potrzebie kształcenia specjalnego wydane dla dzieci:	2012 (ilość)	2013 (ilość)
- niedosłyszących i słabo słyszących	15	14
- niewidomych i słabo widzących	5	4
- z upośledzeniem umysłowym w stopniu lekkim	44	43
- z upośledzeniem umysłowym w stopniu umiarkowanym lub znacznym	19	14
- z niepełnosprawnościami sprzężonymi	32	26
- zagrożonych niedostosowaniem społecznym	22	19
- niedostosowanych społecznie	0	0
- z upośledzeniem umysłowym w stopniu głębokim (zajęcia rewalidacyjno-wychowawcze)	7	7
- z niepełnosprawnością ruchową, w tym z afazją	29	24
- z autyzmem, w tym z zespołem Aspergera	22	20
Razem	195	171

Źródło danych: Miejska Poradnia Psychologiczno- Pedagogiczna

Miejska Poradnia Psychologiczno- Pedagogiczna w ramach wczesnego wspomaganie rozwoju wydała:

- 30 opinii o potrzebie wczesnego wspomaganie rozwoju dziecka (w roku 2012-22),
- 72 orzeczenia o potrzebie **indywidualnego nauczania** w przypadkach, w których stan zdrowia uniemożliwia lub znacznie utrudnia uczęszczanie do szkoły (w roku 2012- 84).

Nauczanie integracyjne - kształcenie dzieci i młodzieży niepełnosprawnych oraz niedostosowanych społecznie w przedszkolach, szkołach i oddziałach integracyjnych organizuje się na każdym etapie edukacyjnym, w integracji z pełnosprawnymi rówieśnikami, w środowisku najbliższym ich miejsca zamieszkania. W Koszalinie istnieją następujące placówki integracyjne lub z oddziałami integracyjnymi:

- Przedszkole Integracyjne przy ul. Władysława IV (łącna liczba dzieci w roku szkolnym 2013/2014- 176, w roku szkolnym 2012/2013-155),
- Szkoła Podstawowa Integracyjna Nr 21 przy ul. Spasowskiego 14a (łącna liczba uczniów w roku szkolnym 2013/2014- 332, w roku szkolnym 2012/2013-322),
- Szkoła Podstawowa nr 13 przy ul. Rzemieśniczej 9 (łącna liczba uczniów w roku szkolnym 2013/2014- 255, w roku szkolnym 2012/2013-240),

- Zespół Szkół Nr 2 przy ul. Jedności 9: Gimnazjum nr 4 (łącznie liczba uczniów w roku szkolnym 2013/2014- 257, w roku szkolnym 2012/2013-240), V Liceum Ogólnokształcące (łącznie liczba uczniów w roku szkolnym 2013/2014- 654, w roku szkolnym 2012/2013-637).

Nauczanie specjalne - celem szkoły specjalnej jest przygotowanie do życia w integracji ze społeczeństwem poprzez: osiągnięcie możliwie wszechstronnego rozwoju uczniów w dostępnym im zakresie (za pomocą specjalnych metod), przygotowanie do wykonywania zawodu. Placówki specjalne w Koszalinie:

- Ośrodek Rehabilitacyjno Edukacyjno Wychowawczy (placówka niepubliczna) dla dzieci upośledzonych umysłowo ze sprzężonymi niepełnosprawnościami. Prowadzony przez Polskie Stowarzyszenie na rzecz Osób z Upośledzeniem Umysłowym – Koło w Koszalinie przy ul. Wyspiańskiego 4,
- Specjalny Ośrodek Szkolno- Wychowawczy przy ul. Rzecznej 5 (łącznie liczba uczniów w roku szkolnym 2013/2014- 137, w roku szkolnym 2012/2013-110).
- Zespół Szkół nr 12 przy ul. Połczyńskiej 71A (łącznie liczba uczniów w roku szkolnym 2013/2014- 120, w roku szkolnym 2012/2013- 127).

Aktywizacja osób niepełnosprawnych realizowana jest poprzez rehabilitację społeczną i zawodową, którą na terenie miasta Koszalin prowadzą Powiatowy Urząd Pracy, Miejski Ośrodek Pomocy Społecznej, organizacje pozarządowe działające na rzecz osób niepełnosprawnych.

Osoby niepełnosprawne w roku 2013 brały udział w różnego rodzaju warsztatach i treningach wzmacniających kompetencje społeczne i zawodowe organizowanych przez Klub Integracji Społecznej. Były to:

- Warsztaty aktywnego poszukiwania pracy
- Warsztaty rękodziela artystycznego
- Kurs pierwszej pomocy przedmedycznej
- Trening komunikacji interpersonalnej
- Warsztaty wizażu i stylizacji

Dodatkowo w okresie wakacyjnym 2013 roku część uczestników wzięła udział w trzydniowych wyjazdowych warsztatach motywacyjnych z elementami technik relaksacyjnych. W ramach projektu „Koszaliński Program Integracji Społecznej – START” 38 osób niepełnosprawnych skorzystało z indywidualnego doradztwa zawodowego, mającego na celu stworzenie Indywidualnego Planu Działania.

Na terenie Miasta Koszalina funkcjonują 3 **Środowiskowe Domy Samopomocy** :

- 1) Środowiskowy Dom Samopomocy Filia „Odrodzenie” przy ul. Odrodzenia 34 – 25 miejsc,
- 2) Środowiskowy Dom Samopomocy Filia „Przyszłość” przy ul. Zwycięstwa 119 – 30 miejsc,
- 3) Środowiskowy Dom Samopomocy dla osób niepełnosprawnych intelektualnie przy ul. Budowniczych 6 – 30 miejsc.

Środowiskowe Domy Samopomocy pełnią rolę ośrodków wsparcia dziennego pobytu i realizują zadania opiekuńczo-terapeutyczno-rehabilitacyjne. Działalność Środowiskowych Domów Samopomocy finansowana jest z budżetu Wojewody Zachodniopomorskiego.

Środowiskowe Domy Samopomocy przeznaczone są dla osób w wieku od 18 do 60 lat (w przypadkach szczególnie uzasadnionych osoby starsze), mających trudności w samodzielnej egzystencji i funkcjonowaniu społecznym.

W 2013 roku Środowiskowe Domy Samopomocy prowadzone były przez wyłonione w drodze otwartego konkursu ofert organizacje pozarządowe: Fundację na Rzecz Osób z Zaburzeniami Psychicznymi „Nowe życie” (ŚDS „Odrodzenie” i ŚDS „Przyszłość”) i Polskie Stowarzyszenie na Rzecz Osób z Upośledzeniem Umysłowym (ŚDS dla osób z niepełnosprawnością intelektualną).

Miejski Ośrodek Pomocy Społecznej realizuje zadania z zakresu rehabilitacji społecznej osób niepełnosprawnych, wynikające z ustawy z dnia 27 sierpnia 1997 r. o rehabilitacji zawodowej i społecznej oraz zatrudnianiu osób niepełnosprawnych, finansowane z Państwowego Funduszu Rehabilitacji Osób Niepełnosprawnych, pełniąc obsługę administracyjną Funduszu.

Tabela nr 11. Liczba osób, którym przyznano dofinansowanie oraz wydatkowanie środków na poszczególne zadania z zakresu rehabilitacji społecznej w latach 2012-2013

Rodzaje zadań	2012 r.		2013 r.	
	Liczba osób/ podmiotów	Kwota w tys. zł	Liczba osób/ podmiotów	Kwota w tys. zł
Dofinansowanie uczestnictwa w turnusach rehabilitacyjnych	246	202,2	158	136,2
Dofinansowanie zaopatrzenia osób niepełnosprawnych w sprzęt rehabilitacyjny, przedmioty ortopedyczne i środki pomocnicze	500	229,4	229	258,0
Dofinansowanie zaopatrzenia w sprzęt rehabilitacyjny - dla osób prawnych i jednostek organizacyjnych nie posiadających osobowości prawnej	1	0,4	-	-
Dofinansowanie likwidacji barier architektonicznych, w komunikowaniu się i technicznych	82	229,9	54	139,1
Dofinansowanie sportu, kultury, rekreacji i turystyki osób niepełnosprawnych - dla osób prawnych i jednostek organizacyjnych nie posiadających osobowości prawnej	15	72,4	-	-
OGÓŁEM	x	734,3	x	533,3
Nadzór merytoryczny oraz finansowanie działalności Warsztatu Terapii Zajęciowej Nr 1 i Warsztatu Terapii Zajęciowej Nr 2 (ogółem 103 uczestników)	2	1 693,3	2	1 693,3
w tym:				
Dofinansowanie wypłacone ze środków PFRON	x	1 524,0	x	1 524,0
Środki własne Miasta	x	169,3	x	169,3

Źródło: MOPS Koszalin

W 2013r. w stosunku do 2012r. wydatkowano mniej środków na realizację zadań z zakresu rehabilitacji społecznej osób niepełnosprawnych z uwagi na zmniejszony limit środków

PFRON przyznanych Uchwałą nr XXX/459/2013 Rady Miejskiej w Koszalinie z dnia 28 marca 2013r., zmienioną Uchwałą Nr XXXVII/573/2013 Rady Miejskiej z dnia 21 listopada 2013r. Na dofinansowanie zadań z zakresu rehabilitacji społecznej osób niepełnosprawnych wydatkowano środki w wysokości 2.226,6 tys. zł.

Miejski Ośrodek Pomocy Społecznej sprawuje nadzór merytoryczny nad działalnością **Warsztatu Terapii Zajęciowej Nr 1** przy ul. Budowniczych 6 w Koszalinie i **Warsztatu Terapii Zajęciowej Nr 2** przy ul. Wyspiańskiego 4 w Koszalinie i dofinansowuje ich koszty na podstawie umów o finansowaniu działalności Warsztatów, zawartych z jednostką prowadzącą Warsztaty - Polskim Stowarzyszeniem na Rzecz Osób z Upośledzeniem Umysłowym Kołem w Koszalinie.

Z terapii zajęciowej w Warsztatach do 31 grudnia 2013 r. korzystały 103 osoby niepełnosprawne z upośledzeniem umysłowym w różnym stopniu, w tym w:

- WTZ Nr 1, ul. Budowniczych 6 - 48 osób,
- WTZ Nr 2, ul. Wyspiańskiego 4 - 55 osób.

Zgodnie z zapisem wymienionej ustawy, współfinansowanie działalności warsztatów terapii zajęciowej w 2013r. odbywało się ze środków PFRON w wysokości 90% kosztów – 1.524,0 tys. zł, oraz 10% kosztów ze środków Miasta w wysokości 169,3 tys. zł.

Powiatowy Urząd Pracy w Koszalinie realizuje szereg działań mających na celu udzielenie pomocy osobom z zaburzeniami psychicznymi w podjęciu zatrudnienia.

Do działań tych należą m.in.:

- prowadzenie usług pośrednictwa pracy,
- prowadzenie usług doradztwa zawodowego i informacji zawodowej,
- prowadzenie usług pomocy w aktywnym poszukiwaniu pracy,
- prowadzenie usług szkoleniowych,
- informowanie pracodawców o korzyściach zatrudnienia osób z zaburzeniami psychicznymi w ramach zorganizowanej kampanii informacyjnej w tym zakresie.

W tabelach przedstawionych poniżej zawarte zostały dane porównawcze za lata 2012-2013 dotyczące osób niepełnosprawnych będących mieszkańcami Miasta Koszalina, które w analizowanym okresie były zarejestrowane w Powiatowym Urzędzie Pracy w Koszalinie na dzień 31 grudnia.

Dane te obejmują informacje w następujących obszarach:

- liczba niepełnosprawnych osób bezrobotnych,
- poziom wykształcenia posiadany przez te osoby,
- stopień niepełnosprawności posiadany przez te osoby.

Tabela nr 12. Liczba osób niepełnosprawnych bezrobotnych zarejestrowanych w PUP w latach 2012-2013

Rok	Liczba bezrobotnych niepełnosprawnych ogółem	Kobiety	Mężczyźni	Według wieku				
				18-24	25-34	35-44	45-54	55 i więcej
2012 rok	473	191	282	8	68	61	131	205
2013 rok	446	185	261	11	55	59	125	196

Źródło: Powiatowy Urząd Pracy w Koszalinie

Na dzień 31.12.2013r. w ewidencji PUP w Koszalinie było zarejestrowanych 446 osób niepełnosprawnych z czego bezrobotni niepełnosprawni z zaburzeniami psychicznymi (upośledzenie umysłowe, choroby psychiczne) liczyli w tej grupie 59 osób co stanowi 13,2% jej ogółu.

Tabela nr 13. Liczba osób niepełnosprawnych bezrobotnych według wykształcenia w latach 2012-2013

Wykształcenie	2012	%	2013	%
Wyższe	22	4,6	20	4,6
Policealne i średnie zawodowe	85	18,0	74	16,6
Średnie ogólnokształcące	37	7,8	39	8,7
Zasadnicze zawodowe	138	29,2	134	30,0
Gimnazjalne i poniżej	191	40,4	179	40,1

Źródło: Powiatowy Urząd Pracy w Koszalinie

Tabela nr 14. Niepełnosprawni zarejestrowani w PUP w latach 2012-2013 według stopnia niepełnosprawności

Stopień niepełnosprawności	Rok 2012	%	Rok 2013	%
znaczny	9	1,9	4	0,9
umiarkowany	43	9,1	36	8,1
lekki	421	89,0	406	91,0

Źródło: Powiatowy Urząd Pracy w Koszalinie

Klub Integracji Społecznej koncentruje się na wyposażeniu uczestników w wiedzę i umiejętności z zakresu wzajemnego wspierania się w pokonywaniu barier i trudności życia codziennego, wymianie informacji i doświadczeń, edukacji zdrowotnej i społecznej, zachęcie do osiągnięcia samodzielności ekonomicznej oraz ćwiczeniu umiejętności gospodarowania posiadanymi dochodami. W roku 2013 w strukturze KIS funkcjonował Punkt Wsparcia dla Osób Niepełnosprawnych, który udzielił pomocy 51 uczestnikom projektu „Koszaliński Program Integracji Społecznej – START” w postaci poradnictwa oraz wsparcia motywowania do zmiany sytuacji życiowej.

Do najważniejszych działań, które udało się zrealizować w 2013 roku można zaliczyć:

- Zorganizowanie przez Stowarzyszenie „Przystań” i Fundację „Nowe Życie” we współpracy z Politechniką Koszalińską i Stowarzyszeniem „Młodzi-Młodym” I Koszalińskiej Konferencji Psychiatrycznej w dniach 15-16 listopada 2013 r.
- Utworzenie przez Stowarzyszenie „Przystań” spółdzielni socjalnej.
- Utworzenie przez Stowarzyszenie „Przystań” mieszkania chronionego dla osób z zaburzeniami psychicznymi.
- Utworzenie Centrum Zdrowia Psychicznego.

CEL STRATEGICZNY 5 ROZWÓJ ZINTEGROWANEGO SYSTEMU PRZECIWDZIAŁANIA UZALEŻNIENIOM

Cele operacyjne:

1. Zmniejszenie rozmiarów problemów związanych z uzależnieniami, które aktualnie występują
2. Zapobieganie powstawaniu nowych problemów

Powyższe cele zostały osiągnięte w wyniku następujących działań:

- przeciwdziałanie przemocy domowej i zaniedbaniom towarzyszącym uzależnieniom,
- dążenie do zmiany zachowań i postaw mieszkańców w sytuacjach związanych z alkoholem i narkotykami,
- wdrożenie stosownych form profilaktyki alkoholowej i narkotykowej, kierowanej w szczególności do dzieci i młodzieży.

Przeciwdziałanie uzależnieniom i przemocy na terenie miasta oparte jest o:

- Miejski Program Przeciwdziałania Narkomanii na lata 2011-2014 (Uchwała nr LX/701/2010 Rady Miejskiej w Koszalinie z dnia 28 października 2010 roku),
- Miejski Program Profilaktyki i Rozwiązywania Problemów Alkoholowych na 2013 rok (Uchwała nr XXV/377/2012 Rady Miejskiej w Koszalinie z dnia 25 października 2012 roku),
- Gminny program przeciwdziałania przemocy w rodzinie oraz ochrony ofiar przemocy w rodzinie na lata 2011-2015 (Uchwała nr XV/181/2011 z dnia 27 października 2011 roku).

Realizowane w ramach Strategii Rozwiązywania Problemów Społecznych Miasta Koszalina na lata 2009-2015 cele zbieżne są z założeniami i celami ww. Programów.

W realizację działań z zakresu przeciwdziałania negatywnym skutkom alkoholizmu i zażywania narkotyków zaangażowane są m.in. Policja, Miejski Ośrodek Pomocy Społecznej, Straż Miejska, Pełnomocnik Prezydenta ds. Uzależnień, Rada ds. Przeciwdziałania Narkomanii przy Prezydencie Miasta, Miejska Komisja Rozwiązywania Problemów Alkoholowych, Ośrodek Terapii i Opieki nad Nietrzeźwymi, Centrum Psychoterapii i Leczenia Uzależnień „ANON”, Niepubliczny Zakład Opieki Zdrowotnej - Ośrodek Profilaktyki i Terapii Uzależnień dla Dzieci i Młodzieży, Organizacje pozarządowe.

Tabela nr 15. Liczba rodzin korzystających z pomocy społecznej z powodu alkoholizmu i narkomanii w latach 2012 – 2013

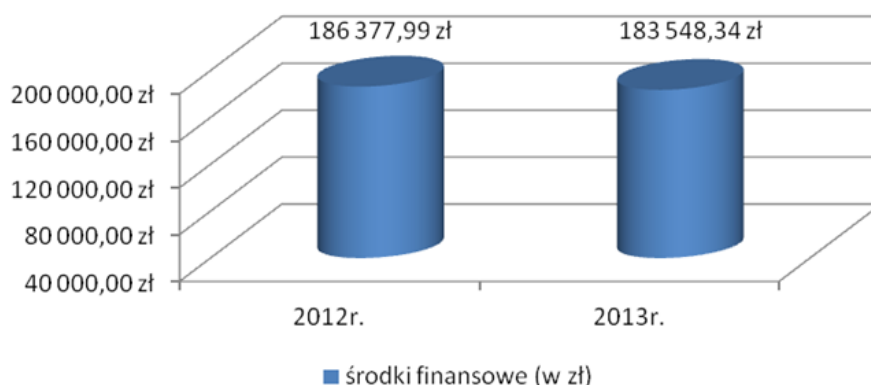
Powód trudnej sytuacji życiowej klientów	Liczba rodzin	
	2012 r.	2013 r.
Alkoholizm	204	219
Narkomania	11	17

Źródło: MOPS Koszalin

Program Przeciwdziałania Narkomanii i Program Profilaktyki i Rozwiązywania Problemów Alkoholowych realizowane są ze środków finansowych gminy pochodzących z opłat za korzystanie z zezwoleń na sprzedaż napojów alkoholowych.

- Na realizację zadań z zakresu przeciwdziałania narkomanii w 2013 roku wydatkowano kwotę 183 548,34 zł.

Wykres nr 4. Wysokość środków poniesionych na realizację Programu Przeciwdziałania Narkomanii w latach 2012-2013



Źródło: Sprawozdanie z realizacji Miejskiego Programu Przeciwdziałania Narkomanii na lata 2011-2014 za 2013 rok

Na podstawie ustawy o pożytku publicznym i o wolontariacie na realizację działań w zakresie przeciwdziałania narkomanii przyznano dotacje:

- Polskie Towarzystwo Zapobiegania Narkomanii - 78 000,00 zł (w 2012r.-77 580,00 zł),
- Stowarzyszenie Profilaktyki i Terapii „Młodzi- Młodym” – 18 000,00 zł (w 2012r. -17 000,00 zł),
- Fundacja „Jesus Christ Security” – 8 000 zł.

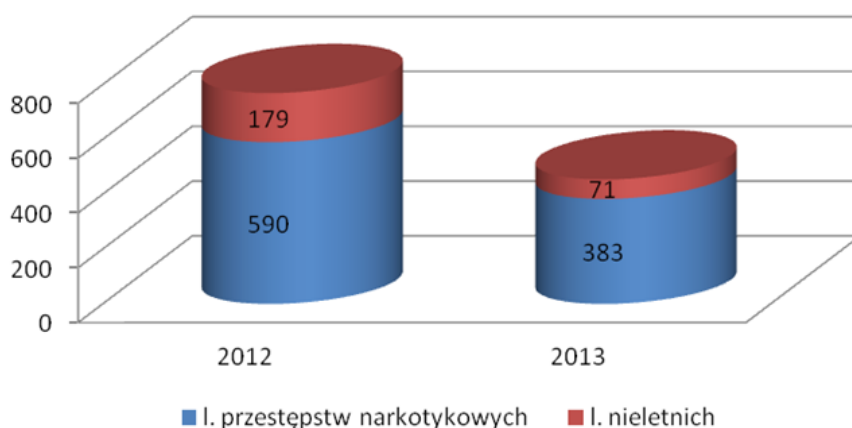
Ponadto w ramach realizacji zadań programowych podjęto wiele działań na rzecz mieszkańców miasta oraz uczniów koszalińskich szkół, m.in. :

- współorganizacja stanowiska na Targach Zdrowia (prezentacja multimedialna pokazująca działalność Polskiego Towarzystwa Zapobiegania Narkomanii oraz działającego tam Ośrodka Terapii Uzależnień dla Dzieci i Młodzieży),
- zakup sprzętu diagnostycznego dla Zakładu Karnego – Oddziału Terapeutycznego,
- zakup spektaklu teatralnego „Syn” dla uczniów koszalińskich szkół w ramach profilaktyki szkolnej, spektakl ten organizowany był w miesiącach poprzedzających okres wakacyjny, po to aby przestrzec młodych ludzi przed niebezpieczeństwami, jakie niesie eksperymentowanie ze środkami odurzającymi,
- działania profilaktyki uniwersalnej w formie organizacji spotkania wigilijnego dla dzieci ze świetlic opiekuńczo-wychowawczych (w tym spektakl „Podróż Guliwera”),
- spotkanie z Mikołajem oraz paczki przekazywane przez aktorów biorących udział w spektaklu),
- współudział w kampanii organizowanej przez Urząd Marszałkowski, dotyczącej zażywania konopi indyjskich,
- emisja spotu LED „STOP DOPALACZOM” umiejscowiona w newralgicznym miejscu miasta Koszalina, w obszarze, którego przebywa duża ilość młodych ludzi,
- zabezpieczenie materiałów edukacyjnych (ulotek) na spotkania z rodzicami uczniów

- szkół gimnazjalnych, ulotki dotyczyły środków psychoaktywnych – dopalaczy,
- organizacja szkoleń dla pedagogów w zakresie pracy z trudnym uczniem oraz pracy nad motywacją do pożądaných zmian,
- realizację zadania związanego z bezpieczeństwem mieszkańców miasta, w szczególności młodzieży szkolnej zagrożonej nadużywaniem substancji psychoaktywnych – w ramach tego zadania zakupiono sprzęt diagnostyczny na potrzeby Zespołu ds. Nietletnich i Prewencji Kryminalnej Komendy Miejskiej Policji.

W zakresie przestępstw określonych w Ustawie o przeciwdziałaniu narkomanii wszczęto 175 postępowań przygotowawczych. Wskaźnik wykrywalności wyniósł na koniec ubiegłego roku 99,2%, co jest wynikiem wyższym od osiągnięć z roku poprzedniego. Skuteczność w przeciwdziałaniu zjawisku narkomanii utrzymuje się na wysokim poziomie. Systematyczne i wielotorowo prowadzone działania doprowadziły do przedstawienia zarzutów 179 podejrzanym.

Wykres nr 5. Liczba przestępstw narkotykowych ogółem, w tym czyny karalne nietletnich w latach 2012-2013



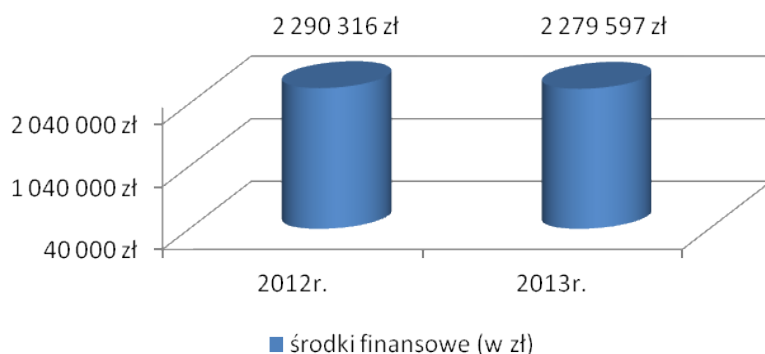
Źródło: Komenda Miejska Policji

Z ujawnionych przypadków nietletnich sprawców czynów karalnych z ustawy o zapobieganiu i przeciwdziałaniu narkomanii wynika, że sprawcami nadal byli w przeważającej mierze chłopcy w wieku 15-16 lat. Należy zaznaczyć, że przypadki łamania przepisów ustawy o przeciwdziałaniu narkomanii dotyczyły przeważnie posiadania przez młodych ludzi niewielkich ilości środków odurzających w postaci marihuany oraz amfetaminy oraz udzielania środków odurzających rówieśnikom. W okresie sprawozdawczym ujawniono incydentalne przypadki zażywania i posiadania środków odurzających w postaci dopalaczy.

Rozmiar problemów związanych ze spożywaniem i nadużywaniem alkoholu zobowiązuje instytucje różnego szczebla do rozszerzenia i skoordynowania działań profilaktyczno-edukacyjnych, interwencyjnych oraz leczniczo rehabilitacyjnych.

- wysokość środków przeznaczonych na realizację Programu Profilaktyki i Rozwiązywania Problemów Alkoholowych w latach 2012-2013.

Wykres nr 6. Wysokość środków poniesionych na realizację Miejskiego Programu Profilaktyki i Rozwiązywania Problemów - Alkoholowych w latach 2012-2013



Źródło: sprawozdanie z realizacji zadań Miejskiego Programu Profilaktyki i Rozwiązywania Problemów Alkoholowych za 2013 rok

Zadania podejmowane w ramach Miejskiego Programu Profilaktyki i Rozwiązywania Problemów Alkoholowych realizowane były w szczególności poprzez działania tj.:

- profilaktyka szkolna,
- w zakresie form spędzania czasu wolnego m.in.:
- urządzania placów zabaw,
- organizacja czasu wolnego,
- umożliwienie korzystania z basenu przez dzieci młodzież szkolna za „złotówkę”,
- współorganizacja imprez okolicznościowych dla dzieci i młodzieży,
- wspieranie uczniowskich klubów sportowych,
- podejmowanie działań wspólnie z Komendą miejską Policji w zakresie realizacji programu Bezpieczne Miasto oraz Profuturo,
- profilaktyka edukacyjno- informacyjna dla mieszkańców współorganizowanie kampanii w zakresie problematyki uzależnień,
- finansowanie wypoczynku letniego dla dzieci,
- wpieranie programów profilaktycznych dla dzieci oraz ich rodzin realizowanych przez MOPS,
- wspieranie organizacji pozarządowych,
- wspieranie programów terapeutycznych dla osób uzależnionych oraz współuzależnionych od alkoholu,
- organizacja szkoleń grup zawodowych w zakresie uzależnień.

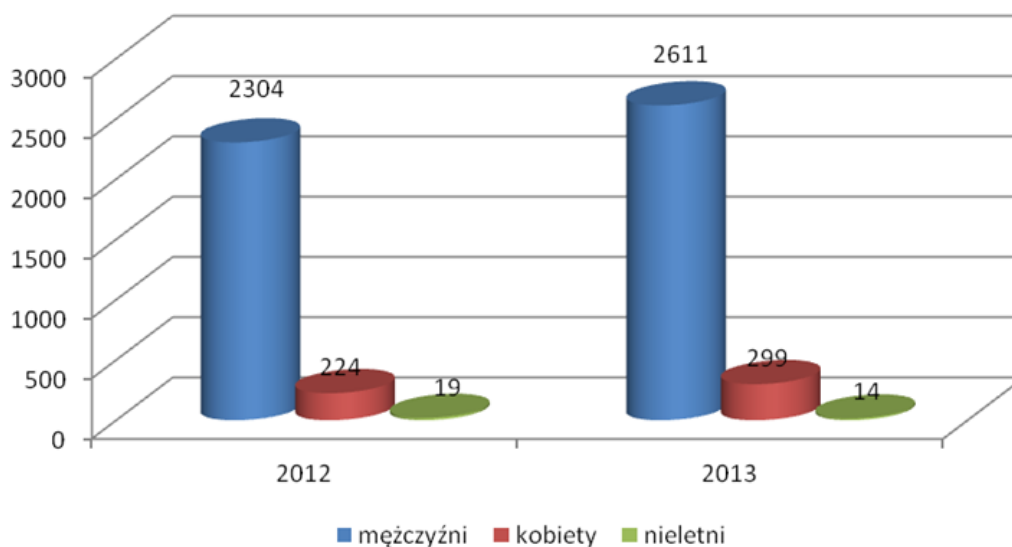
W 2013 roku odbyły się również następujące szkolenia, kursokonferencje, debaty i akcje profilaktyczne, w których uczestniczyli funkcjonariusze Policji, a które poświęcone były problematyce przeciwdziałania zjawisku alkoholizmu m.in.:

- Coroczna konferencja w ramach „Tygodnia z Politechniką Koszalińską”, której tematem były negatywne skutki kierowania samochodem po spożyciu alkoholu połączono ze zbiórka krwi organizowana przed budynkiem Politechniki Koszalińskiej przez PCK.

- Kuria Biskupia Diecezji Koszalińsko – Kołobrzeskiej zorganizowała **Festyn Rodzinny** w ramach corocznej pielgrzymki trzeźwości. Festyn odbył się na Górze Chełmskiej, a w prowadzonych przez koszalińską Policję działaniach edukacyjno profilaktycznych udział wzięło około 1500 osób.
- W okresie wakacji koszalińska Policja prowadziła działania profilaktyczno edukacyjne w ramach kampanii **„Alkohol wciąga na samo dno”**. Akcja była skierowana do osób wypoczywających w rejonie akwenów wodnych i związana była z zagrożeniami związanymi z utonięciami osób będących pod wpływem alkoholu. W trakcie akcji prowadzono spotkania z dziećmi i młodzieżą, kolportowano materiały edukacyjne w ośrodka letniego wypoczynku w pasie nadmorskim.
- Przez cały okres roku szkolnego na terenie szkół ponadgimnazjalnych prowadzony był program edukacyjno-profilaktyczny **„Młody Kierowca Też Myśli”** – 8 placówek oświatowych.
- W 2013 roku tutejsza jednostka Policji realizowała autorski program profilaktyczny wspólnie ze strażą pożarną **„DWA MUNDURY, WSPÓLNY CEL – TWOJE ŻYCIE”** . Celem działań było podnoszenie wiedzy uczestników ruchu drogowego w zakresie bezpieczeństwa na drodze i umiejętności udzielania pierwszej pomocy oraz zabezpieczenia miejsca zdarzenia.

W Ośrodku Terapii i Opieki nad Nietrzeźwymi w 2013 roku umieszczonych było 2924 osób w tym 2611 mężczyzn, 299 kobiet oraz 14 nieletnich. W porównaniu do roku ubiegłego w OTiONN umieszczono o 396 osób nietrzeźwych więcej. W 2012 roku umieszczonych było łącznie 2547 osób z tego 2304 mężczyzn, 224 kobiety oraz 19 nieletnich.

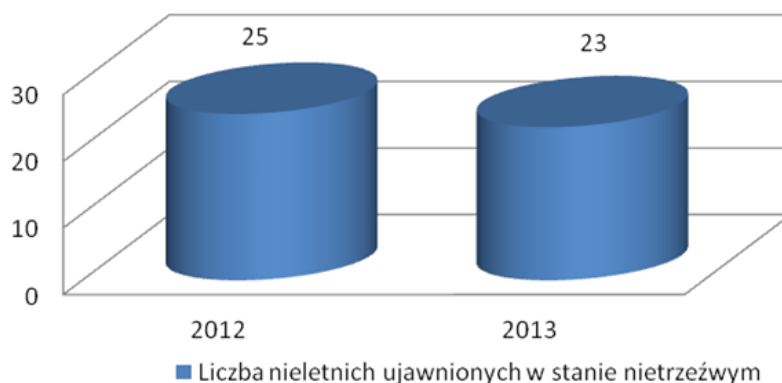
Wykres nr 7. Liczba osób przebywających w Ośrodku Terapii i Opieki nad Nietrzeźwymi w latach 2012-2013



Źródło danych: Komenda Miejska Policji

Prowadzone działania w 2013 roku pozwoliły na ujawnienie 23 nieletnich będących pod wpływem alkoholu tj. o 2 mniej niż w roku ubiegłym.

Wykres nr 8. Liczba nieletnich ujawnionych w stanie nietrzeźwym w latach 2012-2013



Źródło danych: Komenda Miejska Policji

Innym ważnym zjawiskiem związanym z nadużywaniem alkoholu są sprawcy przemocy domowej będący pod wpływem alkoholu. Liczbę sprawców przemocy będących pod wpływem alkoholu obrazuje poniższa tabela.

Tabela nr 16. Liczba sprawców przemocy domowej pod wpływem alkoholu w latach 2012-2013

	2012	2013
Liczba sprawców pod wpływem alkoholu	11	50
Umieszczonych w OTiONN	2	16

Źródło: Komenda Miejska Policji

Zadania określone w ustawie o przeciwdziałaniu przemocy w rodzinie realizuje Zespół Interdyscyplinarne ds. Przeciwdziałania Przemocy w Rodzinie. Na dzień 31 grudnia 2013 roku Zespół Interdyscyplinarne liczył 14 osób, którzy są pracownikami następujących podmiotów: Komendy Miejskiej Policji, Urzędu Miasta, Miejskiego Ośrodka Pomocy Społecznej, Prokuratury Rejonowej w Koszalinie, Sądu Rejonowego w Koszalinie, Miejskiej Komisji Rozwiązywania Problemów Alkoholowych, Samodzielnego Publicznego Zakładu Opieki Zdrowotnej MSW, Centrum Psychoterapii i Leczenia Uzależnień „ANON”, Domu Samotnej Matki Caritas Diecezji Koszalińsko – Kołobrzeskiej, Szkoły Podstawowej Nr 9, Gimnazjum Nr 7, Straży Miejskiej.

Tabela nr 17. Ilość Niebieskich Kart zarejestrowanych w latach 2012- 2013

Liczba zarejestrowanych Niebieskich Kart:		2012r.	2013r.
	Liczba uruchomionych procedur „Niebieskie Karty”, w tym przez przedstawicieli:	102	106
	Miejskiego Ośrodka Pomocy Społecznej	64	29
	Policję	21	63
	Oświatę	12	10
	Miejską Komisję Rozwiązywania Problemów Alkoholowych	5	3
	Służbę Ochrony Zdrowia	0	1

Źródło: MOPS Koszalin

Centrum Kryzysowe dla Kobiet i Kobiet z Dziećmi „Nadzieja” im. bł. Jana Pawła II w Koszalinie, ul. Harcerska 17 w 2013r. zrealizowało następujące działania:

- odizolowanie od sprawców przemocy 49 osób, w tym 23 kobiet i 26 dzieci,
- zapewnienie im bezpłatnego i bezpiecznego schronienia,
- przerwanie procesu przemocy wobec kobiet i ich dzieci dla 49 osób,
- w całym roku 2013 - 13 kobiet opuściło placówkę : 3 kobiety zamieszkały na stacji, 4 otrzymały pomoc lokalową ze strony rodziny, jedna zamieszkała w Domu Pomocy Społecznej, 3 powróciły do sprawcy, jedna prowadzi tryb życia osoby bezdomnej, 10 osób pozostało w Centrum na następny rok,
- 13 kobiet uczestniczyło w terapii dla osób uzależnionych, współuzależnionych, DDA lub dla ofiar przemocy w rodzinie,
- 5 osób uczestniczyło w spotkaniach z psychologiem / na terenie miasta i Centrum/.

Centrum Psychoterapii i Leczenia Uzależnień „ANON” prowadziło w 2013 roku następujące warsztaty:

- 2 warsztaty dla rodziców uzależnionych - mające na celu podniesienie kompetencji

wychowawczych osób uzależnionych;

- 2 warsztaty na temat asertywności – uczestnikami warsztatów były osoby uzależnione i współuzależnione;
- 2 warsztaty na temat radzenia sobie ze złością bez agresji – uczestnikami warsztatów były osoby uzależnione i współuzależnione.

Rozpowszechnianie były także materiały informacyjne.

Działania w ramach pogłębiania wiedzy na temat zjawiska przemocy w rodzinie wśród mieszkańców Koszalina prowadził również **Dom Samotnej Matki „Dar Życia”** Caritas Diecezji Koszalińsko - Kołobrzesckiej. Odbyły się tam warsztaty dla matek na temat pielęgnacji i wychowania małych dzieci (10 godzin) prowadzone przez położną oraz zajęcia na temat przemocy (10 godzin) prowadzone przez psychologa. W zajęciach wzięły udział wszystkie mieszkanki Domu Samotnej Matki.

W Miejskim Ośrodku Pomocy Społecznej udzielane zostały porady i konsultacje mieszkańcom Koszalina w zakresie poradnictwa prawnego, psychologicznego i pedagogicznego (dotyczyły także osób uwikłanych w przemoc). W roku sprawozdawczym udzielono łącznie 3.453 porad i konsultacji indywidualnych.

CEL STRATEGICZNY 6 ZWIĘKSZENIE KOORDYNACJI DZIAŁAŃ ORGANIZACJI POZARZĄDOWYCH I ROZWÓJ WOLONTARIATU

Cele operacyjne:

- 1. Ocena potrzeb i działań organizacji pozarządowych na terenie gminy**
- 2. Zwiększenie obszarów współpracy pomiędzy poszczególnymi organizacjami pozarządowymi**

Powyższe cele zostały osiągnięte w wyniku następujących działań:

- współpracę samorządu lokalnego z organizacjami pozarządowymi
- inicjowanie i propagowanie idei samopomocy, wolontariatu na terenie miasta.

Koordinacją działań organizacji pozarządowych na terenie miasta zajmuje się Referat Organizacji Pozarządowych, przy Wydziale Kultury i Spraw Społecznych Urzędu Miejskiego w Koszalinie. Szczegółowe sprawozdanie z realizacji Programu współpracy Miasta Koszalina z organizacjami pozarządowymi oraz podmiotami prowadzącymi działalność pożytku publicznego za rok 2013 zostało przedstawione Radzie Miejskiej Miasta oddzielnie.

W 2013 roku za priorytetowe uznano zadania w następujących obszarach:

- pomoc społeczna,
- ochrona i promocja zdrowia,
- edukacja kulturalna, historyczna i patriotyczna dzieci i młodzieży,
- kultura fizyczna,
- turystyka i krajoznawstwo,
- aktywizacja zawodowa osób bezrobotnych i rozwój przedsiębiorczości,
- ekologia i ochrona zwierząt,
- działania na rzecz organizacji.

Współpraca Miasta z Organizacjami była realizowana w wymiarze:

- finansowym – polegającym głównie na udzielaniu dotacji Organizacjom, które w wyniku przeprowadzonych postępowań konkursowych wykonywały zadania publiczne,
- pozafinansowym – opartym na konsultacjach i wymianie informacji pomiędzy Miastem a Organizacjami.

Z analizy wykorzystanych środków finansowych można stwierdzić, iż 68 % środków finansowych została przeznaczona na zadania z zakresu kultury fizycznej. W dalszej kolejności największy udział mają zadania z zakresu pomocy społecznej stanowiące w całości środków prawie 15 % oraz gospodarki komunalnej i ochrony środowiska stanowiące 7 %. Następnie 5 % udział stanowią środki przekazywane na administrację publiczną, a także kulturę i ochronę dziedzictwa narodowego prawie 3 %. Na zadania dotyczące ochrony zdrowia przeznaczono niespełna 1,4 % środków. Najmniej przekazanych środków stanowiły działania z zakresu turystyki 0,1 % oraz bezpieczeństwa publicznego i ochrony przeciwpożarowej 0,15 %.

Tabela nr 18. Wartość wykorzystanych środków finansowych z dotacji na terenie miasta w latach 2012-2013

Lp.	Rodzaj zadania publicznego	2012 r.	2013 r.
1	Turystyka	19 990	10 000
2	Administracja publiczna	478 921	493 863
3	Bezpieczeństwo publiczne i ochrona przeciwpożarowa	27 000	15 000
4	Ochrona zdrowia	135 057	134 207
5	Pomoc społeczna	1 282 231	1 439 137*
6	Edukacyjna opieka wychowawcza	25 898	25 201
7	Gospodarka komunalna i ochrona środowiska	569 516	699 784
8	Kultura i ochrona dziedzictwa narodowego	250 850	287 444
9	Kultura fizyczna i sport	4 626 352 2 307 559**	4 470 947 2 187 155**

*kwota 991 610 zł stanowi środki finansowe otrzymane w ramach zadania zleconego przez administrację rządową na prowadzenie Środowiskowych Domów Samopomocy typu A,B i C,

** dotacja przyznana na podstawie ustawy o sporcie z dnia 25 czerwca 2010r. (Dz. U. Nr 127, poz. 857 ze zm.) oraz uchwały Nr V/33/2011 Rady Miejskiej w Koszalinie z dnia 20 stycznia 2011r. w sprawie określenia warunków i trybu finansowania rozwoju sportu przez Gminę Miasto Koszalin.

Źródło: UM Koszalin- Referat Organizacji Pozarządowych

Stowarzyszenie Koszalińskie Centrum Wolontariatu, ul. Zwycięstwa 168 ma na celu propagowanie wiedzy z zakresu wolontariatu i upowszechnianie idei pracy wolontarystycznej, a także wspieranie działań organizacji pozarządowych, zespołów i osób prywatnych działających na polu pomocy społecznej na rzecz osób niepełnosprawnych, chorych, nieprzystosowanych społecznie, wymagających wsparcia edukacyjnego, wykluczonych społecznie i technologicznie poprzez oferowanie, im pomocy świadczonej przez Stowarzyszenie i wolontariuszy. Wolontariusze współpracują m.in. z:

- Hospicjum im. Świętego Maksymiliana Kolbego w Koszalinie przy ul. Zdobywców Wału Pomorskiego 80,
- Schronisko dla bezdomnych zwierząt w Koszalinie przy ul. Mieszka I 55,
- Polski Czerwony Krzyż w Koszalinie przy ul. Grunwaldzkiej 20,
- Caritas Diecezji Koszalińsko- Kołobrzeskiej w Koszalinie przy ul. Domina 8,
- Punkt Pośrednictwa Pracy Wolontarystycznej przy Miejskim Ośrodku Pomocy Społecznej w Koszalinie przy ul. Morskiej 43,
- Dom Samotnej Matki „Dar Życia” w Koszalinie przy ul. Wojska Polskiego 13,
- Centrum Kryzysowe dla Kobiet i Kobiet z Dziećmi „Nadzieja” w Koszalinie przy ul. Harcerskiej 17,

Kluby Wolontariuszy - wolontariusze uczestniczą w ciągu roku szkolnego w programie Wolontariat w szkole, członkowie Klubu promują ideę wolontariatu w środowisku szkolnym rozwieszając plakaty, ulotki, angażując młodzież szkolną do udziału w akcjach charytatywnych. W Koszalinie działają Kluby Wolontariuszy przy szkołach:

- Szkolny Klub Wolontariusza przy Gimnazjum nr 11 im. Lotników Polskich, ul. Sportowa 19, Koszalin,
- Szkolny Klub Wolontariusza przy Zespole Szkół nr 2 im. Stanisława Lema, ul. Jedności 9, Koszalin,
- Młodzieżowy Klub Wolontariusza przy Gimnazjum nr 6 im. Polskich Nauczycieli Tajnego Nauczania w latach 1939-1945, ul. Stanisława Dąbka 1, Koszalin.

Podsumowanie

Strategia Rozwiązywania Problemów Społecznych Miasta Koszalina na lata 2009 – 2015 pozwala na celowe, systematyczne i planowe dążenie do osiągnięcia wytyczonych celów strategicznych. Z analizy powyższego materiału wynika, że działania podejmowane w ramach poszczególnych celów operacyjnych na terenie miasta Koszalina poprzez różne instytucje publiczne, pozarządowe przyczyniają się do zmniejszenia problemów, z jakimi spotykamy się w Mieście Koszalinie.

W realizację Strategii zaangażowało się wiele instytucji/organizacji na co dzień pracujących na rzecz mieszkańców Koszalina. Efektem tego było wzmocnienie społeczności lokalnej i podjęcie szeroko rozumianej współpracy wszystkich służb. Podejmowane działania były kontynuacją wcześniej realizowanych projektów oraz aktualnie realizowanych programów.

Aby praca ta była skuteczna, konieczna jest stała współpraca i ewaluacja podejmowanych działań. Koordynowanie realizacji Strategii należy do Miejskiego Ośrodka Pomocy Społecznej w Koszalinie. Należy zauważyć, że realizacja Strategii wymaga od wszystkich stałej współpracy a także sięgania po zewnętrzne środki finansowe. Dlatego też duży nacisk kładziony jest na tworzenie partnerstw lokalnych, dzięki którym możliwe jest interdyscyplinarne podejście do problemów, z jakimi spotykamy się w Mieście Koszalinie. Stały monitoring podejmowanych działań pozwoli w przyszłości wyznaczyć nowe cele, kierunki działania w zakresie rozwiązywania problemów społecznych w Mieście Koszalinie.

Sporządził:

Katarzyna Wawrzyńkowska

Przewodniczący

Zespołu ds. wdrażania i monitorowania

Strategii Rozwiązywania Problemów Społecznych

Miasta Koszalina na lata 2009-2015

Wykaz tabel

Tabela nr 1. Odsetek mieszkańców Koszalina korzystających z pomocy społecznej z tytułu ustawy o pomocy społecznej w latach 2011-2013

Tabela nr 2. Powody trudnej sytuacji życiowej rodzin klientów systemu pomocy społecznej najczęściej występujące w latach 2012 – 2013

Tabela nr 3. Zestawienie liczby osób korzystających ze świadczeń w latach 2012 – 2013

Tabela nr 4. Liczba wniosków oraz kwoty wypłaconych świadczeń w latach 2012 – 2013

Tabela nr 5. Rodziny zastępcze i rodzinne domy dziecka w 2013 r.

Tabela nr 6. Liczba osób usamodzielnianych korzystających ze świadczeń w latach 2012-2013

Tabela nr 7. Liczba osób korzystających z usług opiekuńczych w latach 2012-2013

Tabela nr 8. Liczba osób korzystających ze specjalistycznych usług opiekuńczych dla osób z zaburzeniami psychicznymi w latach 2012-2013

Tabela nr 9. Wydane orzeczenia o stopniu niepełnosprawności przez Miejski Zespół ds. orzekania o niepełnosprawności w latach 2012- 2013

Tabela nr 10. Wydane orzeczenia w Miejskiej Poradni Psychologiczno - Pedagogicznej w latach 2012-2013

Tabela nr 11. Liczba osób, którym przyznano dofinansowanie oraz wydatkowanie środków na poszczególne zadania z zakresu rehabilitacji społecznej w latach 2012-2013

Tabela nr 12. Liczba osób niepełnosprawnych bezrobotnych zarejestrowanych w PUP w latach 2012-2013

Tabela nr 13. Liczba osób niepełnosprawnych bezrobotnych według wykształcenia w latach 2012-2013

Tabela nr 14. Niepełnosprawni zarejestrowani w PUP w latach 2012-2013 według stopnia niepełnosprawności

Tabela nr 15. Liczba rodzin korzystających z pomocy społecznej z powodu alkoholizmu i narkomanii w latach 2012 – 2013

Tabela nr 16. Liczba sprawców przemocy domowej pod wpływem alkoholu w latach 2012-2013

Tabela nr 17. Ilość Niebieskich Kart zarejestrowanych w latach 2012- 2013

Tabela nr 18. Wartość wykorzystanych środków finansowych z dotacji na terenie miasta w latach 2012-2013

Wykaz wykresów

Wykres nr 1. Liczba osób objętych pomocą społeczną w latach 2012-2013

Wykres nr 2. Liczba osób bezrobotnych na terenie miasta Koszalina w latach 2012-2013 według wieku

Wykres nr 3. Liczba osób przebywających w domach pomocy społecznej w latach 2012-2013

Wykres nr 4. Wysokość środków poniesionych na realizację Programu Przeciwdziałania Narkomanii w latach 2012-2013

Wykres nr 5. Liczba przestępstw narkotykowych ogółem w tym czyny karalne nieletnich w latach 2012-2013

Wykres nr 6. Wysokość środków poniesionych na realizację Miejskiego Programu Profilaktyki i Rozwiązywania Problemów - Alkoholowych w latach 2012-2013

Wykres nr 7. Liczba osób przebywających w Ośrodku Terapii i Opieki nad Nietrzeźwymi w latach 2012-2013

Wykres nr 8. Liczba nieletnich ujawnionych w stanie nietrzeźwym w latach 2012-2013

Załącznik: Sprawozdanie z realizacji Koszalińskiego Programu Wychodzenia z Bezdomności i Łagodzenia jej Skutków „DROGOWSKAZ” za rok 2013

Załącznik nr 1

Sprawozdanie ilościowe z realizacji Koszalińskiego Programu Wspierania Wychodzenia z Bezdomności i Łagodzenia jej Skutków 2010-2015 „DROGOWSKAZ” za 2013 rok

Koszaliński Program Wspierania Wychodzenia z Bezdomności i Łagodzenia jej Skutków 2010-2015 „DROGOWSKAZ” został przyjęty Uchwałą NR LX/702/2010 Rady Miejskiej w Koszalinie z dnia 28 października 2010 roku.

Głównym celem Programu jest „udoskonalenie systemu pomocy osobom bezdomnym na terenie miasta Koszalina poprzez kompleksowe działania o charakterze profilaktycznym, aktywizującym i osłonowym, mające na celu zapewnienie osobom bezdomnym niezbędnych warunków i stworzenie szans na wyjście z bezdomności i powrót do życia w środowisku lokalnym”.

Osiągnięcie celu głównego warunkuje realizacja kierunkowych działań w następujących zakresach:

1. Profilaktyka bezdomności (diagnoza środowisk zagrożonych bezdomnością, budowanie modelu współpracy z osobami bezdomnymi, dążenie do zmiany wizerunku bezdomnych w odbiorze społecznym).
2. Działania osłonowe dla osób dotkniętych problemem bezdomności (zapewnienie schronienia i opieki zdrowotnej, zapewnienie posiłku, odzieży i pomocy finansowej),
3. Aktywna integracja osób bezdomnych i zapobieganie wykluczeniu społecznemu (aktywizacja społeczna i zawodowa osób bezdomnych).

Realizacja Programu pozwala na osiągnięcie celu strategicznego 1 „Redukowanie zjawiska ubóstwa jako podstawowego czynnika przyczyniającego się do marginalizacji społecznej”, w tym celu operacyjnego 3 „Budowa zintegrowanego systemu przeciwdziałania bezdomności” „Strategii Rozwiązywania Problemów Społecznych Miasta Koszalin na lata 2009 – 2015”.

REZULTATY PROGRAMU ZA 2013 ROK:

KIERUNEK 1: PROFILAKTYKA BEZDOMNOŚCI

Realizatorami Kierunku 1 są: Miejski Ośrodek Pomocy Społecznej, Zarząd Budynków Mieszkalnych, Koszalińskie Towarzystwo Budownictwa Społecznego, Spółdzielnie Mieszkaniowe, Wydział Gospodarki Komunalnej i Ochrony Środowiska Urzędu Miasta Koszalin, Komenda Miejska Policji, Straż Miejska, Straż Ochrony Kolei, organizacje pozarządowe, zakłady karne, Powiatowy Urząd Pracy, Wojewódzki Urząd Pracy, Centrum Edukacji i Pracy Młodzieży OHP, Centrum Psychoterapii i Leczenia Uzależnień „Anon”.

Realizacja kierunku 1 polegała na:

- współpracy podmiotów w zakresie diagnozy problemu bezdomności,
- współpracy służb miejskich w zakresie opracowania mapy miejsc przebywania osób bezdomnych na terenie Miasta oraz informowaniu o ofercie pomocy,
- udzielaniu asysty Straży Miejskiej pracownikom Miejskiego Ośrodka Pomocy Społecznej w realizacji statutowych zadań,
- przeprowadzaniu kontroli miejsc przebywania osób bezdomnych,

- przeprowadzeniu „Akcji ZIMA” (Policja, Straż Miejska, Miejski Ośrodek Pomocy Społecznej) w związku z zimowym spadkiem temperatur i liczeniem osób bezdomnych,
- zatrzymywaniu osób bezdomnych, które dopuściły się złamania prawa.

Tabela nr 1. Liczba interwencji służb mundurowych w 2013 roku.

OKREŚLENIE WSKAŹNIKA	WARTOŚĆ LICZBOWA WSKAŹNIKA			
	Kobiety	Mężczyźni	Dzieci	Łącznie
Liczba interwencji z udziałem osób bezdomnych w tym:	59	157	0	216
- wykroczenia	69	143	0	212
- przestępstwa	0	5	0	5
- pouczenia	62	125	0	187
Liczba osób bezdomnych przewiezionych do OTIONN	27	54	0	81
Liczba osób bezdomnych – sprawców czynów karalnych	0	0	0	0
Liczba osób bezdomnych objętych pomocą w ramach AKCJI ZIMA, w tym:	18	82	0	100
- poinformowanych o możliwościach uzyskania pomocy	18	82	0	100
- przewiezionych do schroniska/noclegowni	5	18	0	23
- przewiezionych do OTIONN	6	29	0	35

Źródło: Straż Miejska, Straż Ochrony Kolei, Komenda Miejska Policji

KIERUNEK 2: DZIAŁANIA OSŁONOWE DLA OSÓB DOTKNIĘTYCH PROBLEMEM BEZDOMNOŚCI

Realizatorami Kierunku 2 są: Miejski Ośrodek Pomocy Społecznej, organizacje pozarządowe, placówki służby zdrowia, ośrodki terapeutyczne, kluby abstynenta, Zarząd Budyneków Mieszkalnych, Urząd Miasta Koszalin.

Realizacja kierunku 2 polegała na:

- zaspokajaniu potrzeb mieszkaniowych osób bezdomnych, w tym: zamieszkujących w Schronisku dla Bezdomnych, osób, które utraciły tytuł prawny do dotychczas zajmowanego lokalu w wyniku wyroku Sądu orzekającego eksmisję z lokalu:
- z prawem do lokalu socjalnego,
- bez prawa do lokalu socjalnego,
- zabezpieczeniu schronienia w placówkach o różnym standardzie (schronisko, noclegownia, placówka dzienna) oraz opieki zdrowotnej,
- zabezpieczeniu gorącego posiłku oraz odzieży,
- zabezpieczeniu usług w zakresie prania, higieny osobistej,
- przyznawaniu pomocy finansowej osobom bezdomnym, świadczeniu pracy socjalnej na rzecz osób bezdomnych,
- realizacji programów i projektów wychodzenia z bezdomności.

Przedmiotowej informacji udzielili: Spółdzielnie Mieszkaniowe, Koszalińskie Towarzystwo Budownictwa Społecznego, Zarząd Budynków Mieszkalnych, Centrum Psychoterapii i Leczenia Uzależnień „Anon”, Ośrodek Terapii i Opieki Nad Nietrzeźwymi, CARITAS Diecezji Koszalińsko-Kołobrzeskiej, Towarzystwo Pomocy im. Św. Brata Alberta, Miejski Ośrodek Pomocy Społecznej, Polski Czerwony Krzyż, Polski Komitet Pomocy Społecznej, Szpital Wojewódzki im. Mikołaja Kopernika.

Tabela nr 2. Liczba zadłużonych lokali mieszkalnych w poszczególnych kwartałach 2013 roku

OKREŚLENIE WSKAŹNIKA	WARTOŚĆ LICZBOWA WSKAŹNIKA			
	I kwartał	II kwartał	III kwartał	IV kwartał
Łączna liczba mieszkań	24.588	24.507	24.639	24.868
Liczba lokali socjalnych	660	689	724	672
Liczba lokali z zadłużeniem poniżej wartości 3 – miesięcznego czynszu	8.780	6.977	7.202	8.594
Liczba lokali z zadłużeniem powyżej wartości 3 – miesięcznego a poniżej wartości 12 – miesięcznego czynszu	998	702	698	962
Liczba lokali z zadłużeniem powyżej wartości 12- miesięcznego czynszu	776	778	819	897

Źródło: SM „Na Skarpie”, SM „Jutrzenka”, SM „PRZYLESIE”, Koszalińskie Towarzystwo Budownictwa Społecznego, Zarząd Budynków Mieszkalnych, SM „Nasz Dom”, SM „Jaskółka”

Tabela nr 3. Eksmisje w poszczególnych kwartałach 2013 roku

OKREŚLENIE WSKAŹNIKA	WARTOŚĆ LICZBOWA WSKAŹNIKA			
	I kwartał	II kwartał	III kwartał	IV kwartał
Liczba orzeczonych sądowo eksmisji z prawem do lokalu socjalnego	68	49	56	89
Liczba orzeczonych sądowo eksmisji bez prawa do lokalu socjalnego	19	11	16	26
Liczba zrealizowanych/wykonanych wyroków eksmisyjnych z prawem do lokalu socjalnego	25	29	31	23
Liczba zrealizowanych/wykonanych wyroków eksmisyjnych bez prawa do lokalu socjalnego	10	12	7	19

Źródło: SM „Na Skarpie”, SM „Jutrzenka”, SM „PRZYLESIE”, Koszalińskie Towarzystwo Budownictwa Społecznego, Zarząd Budynków Mieszkalnych, SM „Nasz Dom”, SM „Jaskółka”

Tabela nr 4. Osoby korzystające ze wsparcia w formie terapii, hospitalizacji, pomocy lekarskiej w 2013 roku

OKREŚLENIE WSKAŹNIKA	ŹRÓDŁO DANYCH	WARTOŚĆ LICZBOWA WSKAŹNIKA			
		I kwartał	II kwartał	III kwartał	IV kwartał
Liczba osób bezdomnych, które rozpoczęły terapię	Centrum Psychoterapii i Leczenia Uzależnień „Anon”	16	16	25	15
Liczba osób bezdomnych, które zakończyły terapię	Centrum Psychoterapii i Leczenia Uzależnień „Anon”	0	0	3	3
Liczba osób bezdomnych przyjętych do Izby Wyrzeźwień	Ośrodek Terapii i Opieki Nad Nietrzeźwymi	97	97	226	116
Liczba osób bezdomnych hospitalizowanych krócej niż 3 dni	Szpital Wojewódzki im. M. Kopernika	1	1	6	1
Liczba osób bezdomnych hospitalizowanych dłużej niż 3 dni	Szpital Wojewódzki im. M. Kopernika	1	4	2	6
Liczba osób bezdomnych, którym udzielono pomocy lekarskiej	Szpital Wojewódzki im. M. Kopernika	18	18	1	6

Tabela nr 5. Osoby korzystające ze wsparcia w formie łaźni, pralni, ciepłego posiłku oraz żywności i leków w 2013 roku

OKREŚLENIE WSKAŹNIKA	ŹRÓDŁO DANYCH	WARTOŚĆ LICZBOWA WSKAŹNIKA	
		Rok 2012	Rok 2013

Liczba osób, które skorzystały z łaźni (w tym osoby bezdomne)	CARITAS	913	727
Liczba osób, które skorzystały z możliwości prania odzieży (w tym osoby bezdomne)	CARITAS	1497	876
Liczba osób bezdomnych, które skorzystały z pomocy w postaci zakupu leków	CARITAS, TP im. św. Brata Alberta	15	388
Liczba osób, które skorzystały z ciepłego posiłku (w tym osoby bezdomne)	CARITAS	1813	2081
Liczba osób, które skorzystały z pomocy w postaci odzieży i żywności (w tym osoby bezdomne)	CARITAS, Polski Komitet Pomocy Społecznej, Polski Czerwony Krzyż	1398	1190

Tabela nr 6. Liczba osób bezdomnych, które przebywały w Domu Samotnej Matki, Centrum Kryzysowym, Schronisku dla Osób Bezdomnych, noclegowni, ogrzewalni, schronisku

OKREŚLENIE WSKAŹNIKA	ŹRÓDŁO DANYCH	WARTOŚĆ LICZBOWA			
		I kwartał	II kwartał	III kwartał	IV kwartał
Liczba osób bezdomnych, które przebywały w Domu Samotnej Matki	CARITAS	26	29	23	26
Liczba osób bezdomnych, które przebywały w Centrum Kryzysowym dla Kobiet i Kobiet z dziećmi	CARITAS	18	15	16	23
Liczba osób w noclegowni	Towarzystwo Pomocy św. Brata Alberta	134	77	68	35
Liczba osób w schronisku	Towarzystwo Pomocy św. Brata Alberta	128	134	105	82
Liczba osób w ogrzewalni	Towarzystwo Pomocy św. Brata Alberta	62	35	33	25

Tabela nr. 7 Liczba osób objętych pracą socjalną, skierowanych do schroniska, osoby którym przyznano pomoc, osoby z problemem zadłużenia

OKREŚLENIE WSKAŹNIKA	WARTOŚĆ LICZBOWA			
	I kwartał	II kwartał	III kwartał	IV kwartał
Liczba osób bezdomnych objętych pracą socjalną	112	91	83	102
Liczba osób bezdomnych skierowanych do schroniska	60	62	41	63
Liczba osób, którym przyznano pomoc z powodu bezdomności	173	112	192	198
Liczba osób z problemem zadłużenia w tym: mieszkaniowe, alimentacyjne, komornicze, inne	96	60	66	72

Źródło danych: MOPS Koszalin

KIERUNEK 3: AKTYWNA INTEGRACJA OSÓB BEZDOMNYCH I ZAPOBIEGANIE WYKLUCZENIU SPOŁECZNEMU

Realizatorami Kierunku 3 są: Miejski Ośrodek Pomocy Społecznej, Powiatowy Urząd Pracy, Wojewódzki Urząd Pracy, Ochotnicze Hufce Pracy, Centrum Psychoterapii i Leczenia Uzależnień „Anon”, organizacje pozarządowe.

Realizacja kierunku 3 polegała na:

- wdrażaniu standardów pracy z osobami bezdomnymi w zakresie wsparcia społecznego i aktywizacji zawodowej,
- realizacji indywidualnych kontraktów socjalnych,
- udzielaniu specjalistycznego doradztwa zawodowego dla osób bezdomnych.

Przedmiotowej informacji udzielili: Miejski Ośrodek Pomocy Społecznej, Caritas Diecezji Koszalińsko-Kołobrzeskiej.

Tabela nr 8. Ilość osób bezdomnych, które skorzystały ze wsparcia Miejskiego Ośrodka Pomocy Społecznej i Caritas Diecezji Koszalińsko- Kołobrzeskiej

OKREŚLENIE WSKAŹNIKA	ŹRÓDŁO DANYCH	WARTOŚĆ LICZBOWA WSKAŹNIKA			
		Kobiety	Mężczyźni	Dzieci	łącznie
Liczba osób bezdomnych, które skorzystały ze wsparcia KIS (rozpoczęły realizację kontraktu socjalnego)	MOPS	0	0	0	0
Liczba zawartych kontraktów socjalnych (dot. osób bezdomnych lub zagrożonych bezdomnością)	MOPS	1	2	0	3
Liczba zrealizowanych kontraktów socjalnych (dot. osób bezdomnych lub zagrożonych bezdomnością)	MOPS	1	1	0	2
Liczba zawartych Indywidualnych Programów Wychodzenia z Bezdomności	MOPS	0	0	0	0
Liczba zakończonych zgodnie z planem i zrealizowanych Indywidualnych Programów Wychodzenia z Bezdomności	MOPS	0	0	0	0
Liczba osób bezdomnych, które skorzystały z pomocy psychologa	Caritas	17	0	4	21
Liczba osób bezdomnych, które skorzystały z pomocy terapeuty uzależnień	Caritas	13	0	1	14

Głównym zadaniem w ramach Programu w 2013 r. było udoskonalenie systemu pomocy osobom bezdomnym przebywającym na terenie Miasta Koszalina. W jego ramach prowadzono kompleksowe działania o charakterze profilaktycznym, aktywizującym i osłonowym mające na celu zapewnienie osobom bezdomnym niezbędnych warunków i stworzenie szans na wyjście z bezdomności oraz powrót do życia w środowisku lokalnym.

Działania w Programie w 2013 roku były podzielone na trzy obszary tematyczne: profilaktyka, zabezpieczenie schronienia i opieki zdrowotnej oraz gorącego posiłku, odzieży i udzielanie pomocy finansowej, aktywizacja społeczna i zawodowa osób bezdomnych ze wskazaniem podmiotów zaangażowanych bezpośrednio w realizację zadań.

Miejski Ośrodek Pomocy Społecznej w 2013 roku zrealizował następujące zadania:

- spotkanie zespołów roboczych;
- spotkanie z młodzieżą gimnazjalną dotyczące zmiany wizerunku osoby bezdomnej;
- w marcu 2013 r. zawarto porozumienie ze Stowarzyszeniem Dom Miłosierdzia o współdziałaniu i zintegrowaniu działań na rzecz wspierania osób z wychodzenia z bezdomności oraz łagodzenia jej skutków na terenie Miasta Koszalina;
- wrowadzono ilościowy monitoring zjawiska bezdomności na terenie Miasta Koszalina,

Zadania związane z minimalizowaniem problemu bezdomności wymagają nadal intensywnych działań i zaangażowania wielu instytucji.

Sprawozdanie przygotowała

Koordynator Programu Renata Artym