

**UCHWAŁA NR XXI/322/2012
RADY MIEJSKIEJ W KOSZALINIE**

z dnia 31 maja 2012 r.

w sprawie przyjęcia sprawozdania z realizacji „Strategii rozwiązywania problemów społecznych Miasta Koszalin na lata 2009-2015” za 2011 rok.

Na podstawie art. 18 ust. 1 ustawy z dnia 8 marca 1990 r. o samorządzie gminnym (Dz. U. z 2001 Nr 142, poz. 1591; z 2002 r. Nr 23, poz. 220, Nr 62, poz.558, Nr 113, poz. 984, Nr 214, poz. 1806, Nr 153, poz. 1271; z 2003 r. Nr 80, poz. 717, Nr 162, poz. 1568; z 2004 r. Nr 102, poz. 1055, Nr 116, poz.1203; z 2005 r. Nr 172, poz. 1441, Nr 175, poz. 1457; z 2006 r. Nr 17, poz. 128, Nr 181, poz. 1337; z 2007 r. Nr 48, poz. 327, Nr 138, poz. 974, Nr 173, poz. 1218; z 2008 r. Nr 180, poz. 1111, Nr 223, poz. 1458; z 2009 r. Nr 52, poz. 420, Nr 157, poz. 1241; z 2010 r. Nr 28 poz. 142 i poz.146, Nr 40, poz. 230, Nr 106, poz. 675; z 2011 r. Nr 21, poz. 113, Nr 117, poz. 679, Nr 134, poz. 777, Nr 149, poz. 887, Nr 217, poz. 1281), art. 92 ust.1 pkt 1 ustawy z dnia 5 czerwca 1998 r. o samorządzie powiatowym (Dz.U. z 2001r. Nr 142, poz. 1592; z 2002r. Nr 23, poz. 220, Nr 62, poz. 558, Nr 113, poz. 984, Nr 153, poz. 1271, Nr 200, poz. 1688, Nr 214, poz. 1806; z 2003r. Nr 162, poz. 1568; z 2004r. Nr 102, poz. 1055; z 2007r. Nr 173, poz. 1218; z 2008r. Nr 180, poz. 1111, Nr 223, poz. 1458; z 2009 r. Nr 92, poz. 753, Nr 157, poz. 1241; z 2010 r. Nr 28, poz. 142 i poz. 146, Nr 40, poz. 230, Nr 106, poz. 675; z 2011 r. Nr 21, poz. 113, Nr 149, poz. 887, Nr 217, poz. 1281), art. 17 ust.1 pkt 1 i art. 19 pkt 1 ustawy z dnia 12 marca 2004 r. o pomocy społecznej (Dz.U. z 2009 r. Nr 175 poz. 1362, Nr 202 poz. 1551, Nr 219 poz. 1706, Nr 221 poz.1738; z 2010 r. 28, poz. 146, Nr 40 poz. 229, nr 81, poz. 527, Nr 125, poz. 842; z 2011 r. Nr 81, poz. 440, Nr 106, poz. 622, Nr 149, poz. 887) oraz § 2 uchwały Nr XXXVII/418/2009 Rady Miejskiej w Koszalinie z dnia 25 czerwca 2009 roku w sprawie przyjęcia „Strategii rozwiązywania problemów społecznych Miasta Koszalin na lata 2009-2015” Rada Miejska w Koszalinie uchwala, co następuje:

§ 1. Przyjmuje sprawozdanie z realizacji „Strategii rozwiązywania problemów społecznych Miasta Koszalin na lata 2009-2015” za 2011 rok , stanowiące załącznik do niniejszej uchwały.

§ 2. Uchwała wchodzi w życie z dniem podjęcia.

Przewodniczący Rady Miejskiej

Władysław Husejko

W KOSZALINIE

Załącznik
do Uchwały Nr XXI/322/2012
Rady Miejskiej w Koszalinie
z dnia 31 maja 2012r.

SPRAWOZDANIE

Z REALIZACJI

STRATEGII ROZWIĄZYWANIA PROBLEMÓW SPOŁECZNYCH

MIASTA KOSZALIN NA LATA 2009-2015

ZA 2011 ROK

KOSZALIN 2012

25 czerwca 2009 roku Radni Rady Miejskiej Koszalina przyjęli uchwałą „Strategię Rozwiązywania Problemów Społecznych Miasta Koszalina na lata 2009-2015” (Uchwała Nr XXXVII/418/2009) oraz „System profilaktyki i opieki nad dzieckiem i rodziną miasta Koszalin na lata 2009-2015” (Uchwała Nr XXXVII/419/2009).

Dokument Strategii dotyczy działań publicznych i prywatnych instytucji pomocy społecznej prowadzonych na terenie miasta, podejmowanych dla poprawy warunków życia i zaspokojenia potrzeb wybranych kategorii osób i rodzin, mieszkańców miasta.

Otwarty charakter Strategii uczynił z niej niejako dokument programowy w zakresie lokalnej polityki społecznej, zawierający strategiczne cele i kierunki działań. Oznacza to, że inne dokumenty programowe w zakresie lokalnej polityki społecznej – pod warunkiem ich zgodności z wytyczonymi w niniejszym dokumencie celami strategicznymi i kierunkami działań – powinny ją rozwijać, uszczegóławiać i poszerzać określony w Strategii katalog działań.

Strategia podzielona została na 6 głównych celów strategicznych, uszczegółowionych przez cele operacyjne i kierunki działań wyznaczające konieczne dla osiągnięcia założonych celów.

Każdy z celów strategicznych zakłada cele operacyjne (szczegółowe), sposób realizacji oraz kierunki działań zmierzających do złagodzenia skutków dominujących problemów społecznych, a także zadania programowe określające pomoc różnym grupom.

Według ustawy o pomocy społecznej pomoc społeczna jest instytucją polityki społecznej państwa, mającą na celu umożliwienie osobom i rodzinom przezwyciężanie trudnych sytuacji życiowych, których nie są one w stanie pokonać, wykorzystując własne uprawnienia, zasoby i możliwości.

Miejski Ośrodek Pomocy Społecznej pełni rolę Lidera we wdrażaniu i monitorowaniu Strategii Rozwiązywania Problemów Społecznych Miasta. Jednakże całość polityki społecznej miasta oparta jest na uzupełnianiu działań ustawowych poprzez działalność i świadczenie pomocy przez inne jednostki miasta oraz organizacje pozarządowe z obszaru polityki społecznej, wspólnej realizacji celów i zadań stawianych nie tylko przez Strategię, jako dokument programowy ale również poprzez poszczególne programy profilaktyczne i naprawcze oraz projekty z zakresu polityki społecznej:

- ü Program wyrównywania szans osób niepełnosprawnych,
- ü System Profilaktyki i Opieki nad Dzieckiem i Rodziną,
- ü Gminny Program Przeciwdziałania Przemocy w Rodzinie oraz Ochrony Ofiar Przemocy w Rodzinie,
- ü Koszaliński Program Wychodzenia z Bezdumności i Łagodzenia jej Skutków „DROGOWSKAZ”,
- ü Zdrowie dla wszystkich,
- ü Miejski Program Profilaktyki i Rozwiązywania Problemów Alkoholowych,
- ü Miejski Program Przeciwdziałania Narkomanii,
- ü Program współpracy z organizacjami pozarządowymi oraz podmiotami prowadzącymi działalność pożytku publicznego ,
- ü Miasto Równych Szans.

W dokumencie Strategii wskazano najważniejsze obszary problemowe, których rozwiązanie powinno stać się przedmiotem działań samorządu lokalnego:

- ü pomoc grupom zagrożonym wykluczeniem społecznym, tj. ubogim, bezrobotnym i bezdomnym,
- ü wsparcie rodziny i dziecka,
- ü pomoc i aktywizacja osób starszych,
- ü poprawa jakości życia osób niepełnosprawnych,

- Ü wsparcie dotkniętych problemami uzależnień i przemocy domowej,
- Ü zacieśnianie partnerskiej współpracy z organizacjami należącymi do sektora pozarządowego oraz rozwój wolontariatu.

„System Opieki Nad Dzieckiem i Rodziną Miasta Koszalina na lata 2009-2015” stanowiący Załącznik do Uchwały XXXVII/419/2009 Rady Miejskiej w Koszalinie z dnia 26 czerwca 2009 roku jest korelacją celów i działań określonych i realizowanych w ramach „Strategii Rozwiązywania Problemów Społecznych Miasta Koszalina na lata 2009-2015” oraz w Programie „Miasto Równych Szans” realizowanym w Ramach Planu Rozwoju Lokalnego Miasta Koszalina, w związku, z czym sprawozdanie z działań podejmowanych w kwestii rodziny i dziecka zostało włączone w ramach poszczególnych celów i kierunków niniejszego sprawozdania.

Ustawa z dnia 9 czerwca 2011 roku o wspieraniu rodziny i pieczy zastępczej (Dz.U. z 2011 r. Nr 149, poz. 887) nałożyła na samorządy obowiązek opracowania 3. letniego Programu Wspierania Rodziny i Rozwoju Pieczy Zastępczej. W związku z powyższym w miejsce Systemu Opieki i Profilaktyki nad Dzieckiem i Rodziną Miasta Koszalin na lata 2009-2015 uchwalony zostanie Miejski Program Wspierania Rodziny i Rozwoju Pieczy Zastępczej Miasta Koszalin.

Załącznikiem do niniejszego Sprawozdania z Realizacji Strategii Rozwiązywania problemów Społecznych Miasta jest sprawozdanie z realizacji Koszalińskiego Programu Wychodzenia z Bezdomności i łagodzenia jej Skutków „DROGOWSKAZ” za rok 2011.

CEL STRATEGICZNY 1

Redukowanie zjawiska ubóstwa jako podstawowego czynnika przyczyniającego się do marginalizacji społecznej

Cele operacyjne:

1. *Zapobieganie ubóstwu i podejmowanie działań pomocowych wobec osób nim dotkniętych.*
2. *Budowa systemu wsparcia oraz rozwijanie aktywnych form pomocy na rzecz osób bezrobotnych.*
3. *Budowa zintegrowane systemu przeciwdziałania bezdomności.*

W roku 2011 Miejski Ośrodek Pomocy Społecznej realizował zadania wynikające z ustawy o pomocy społecznej i objął wsparciem 3 162 rodzin, w których żyło 5 987 osób.

Tabela nr 1. Odsetek mieszkańców Koszalina korzystających z pomocy społecznej z tytułu ustawy o pomocy społecznej w latach 2010-2011

Rok	Liczba mieszkańców Koszalina (dane GUS w Koszalinie)	Liczba środowisk objętych pomocą Ośrodka	Liczba osób w tych środowiskach	% mieszkańców Koszalina objętych pomocą
2010	107 948	2 889	5 675	5,3 %
2011	107 965*	3 162	5 987	5,5 %

* stan na 30.06.2011r. wg GUS

Dane: MOPS Koszalin

Porównując dane pochodzące z roku 2010 z danymi z roku 2011 widoczny jest wzrost o 0,2% udziału klientów systemu pomocy społecznej w stosunku do ogólnej liczby mieszkańców Koszalina. Jest to ściśle skorelowane ze wzrostem ogólnej liczby środowisk korzystających ze wsparcia systemu pomocy społecznej. Bezpośrednią przyczyną wzrostu może być trudna sytuacja na rynku pracy: likwidacja zakładów pracy, redukcja zatrudnienia - w Koszalinie na koniec grudnia 2011 roku stopa bezrobocia wyniosła 11,2% i wzrosła w stosunku do grudnia 2010 roku o 0,5%.

Najczęściej występujące powody trudnej sytuacji życiowej klientów przedstawia poniższa tabela.

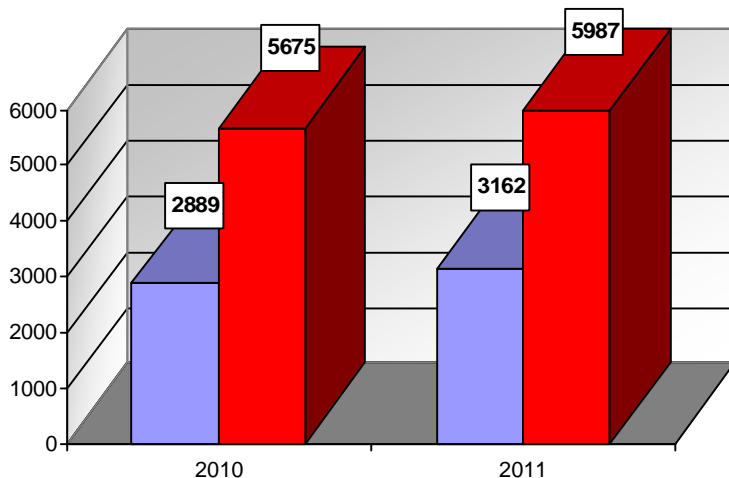
Tabela nr 2. Powody trudnej sytuacji życiowej rodzin klientów systemu pomocy społecznej najczęściej występujące w latach 2010 – 2011

Powód trudnej sytuacji życiowej klientów	Liczba rodzin	
	2010 rok	2011 rok
Ubóstwo	2 054	2119
Bezdomność	102	107
Bezrobocie	1 722	1793
Niepełnosprawność	1 061	1255
Długotrwała lub ciężka choroba	1 396	1725
Potrzeba ochrony macierzyństwa	145	181
Bezradność w sprawach opiekuńczo – wychowawczych	508	543
Trudności w przystosowaniu do życia po zwolnieniu z zakładu karnego	43	49
Alkoholizm	134	166
Narkomania	7	12

Dane: MOPS Koszalin

Dominującą przesłanką przyznania pomocy społecznej w 2011 roku było ubóstwo i ściśle z nim związane bezrobocie, a także długotrwała choroba i niepełnosprawność. Nastąpił znaczący wzrost liczby osób korzystających z pomocy społecznej z powodu długotrwałej lub ciężkiej choroby o 23%, potrzeby ochrony macierzyństwa o 25%, oraz z powodu alkoholizmu o 23% i narkomanii o 71%.

Wykres nr 1. Liczba osób objętych pomocą społeczną w I. 2010-2011

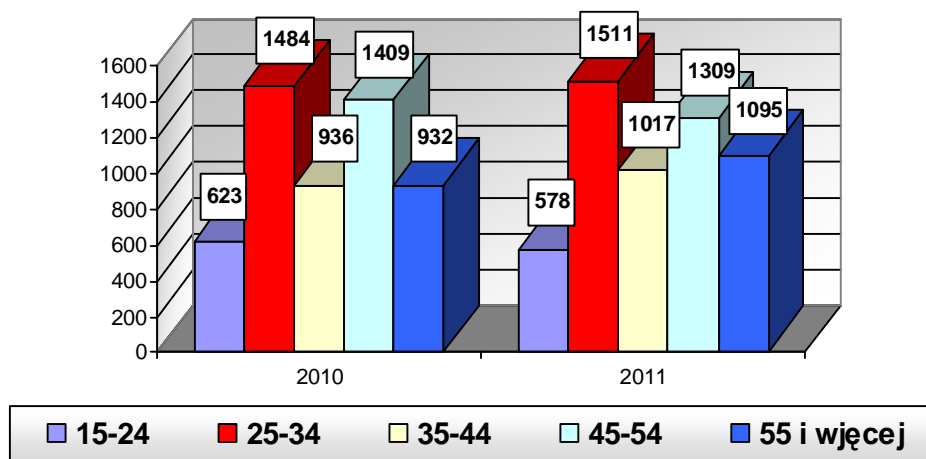


Dane: MOPS Koszalin



Wg danych Powiatowego Urzędu Pracy w Koszalinie w porównaniu do roku 2010 o 2,3% wzrosła liczba osób bezrobotnych zarejestrowanych w PUP Koszalin. Największą grupę zarejestrowanych osób bezrobotnych stanowiły osoby w przedziale wiekowym 25-34 l. oraz 45-54 l.

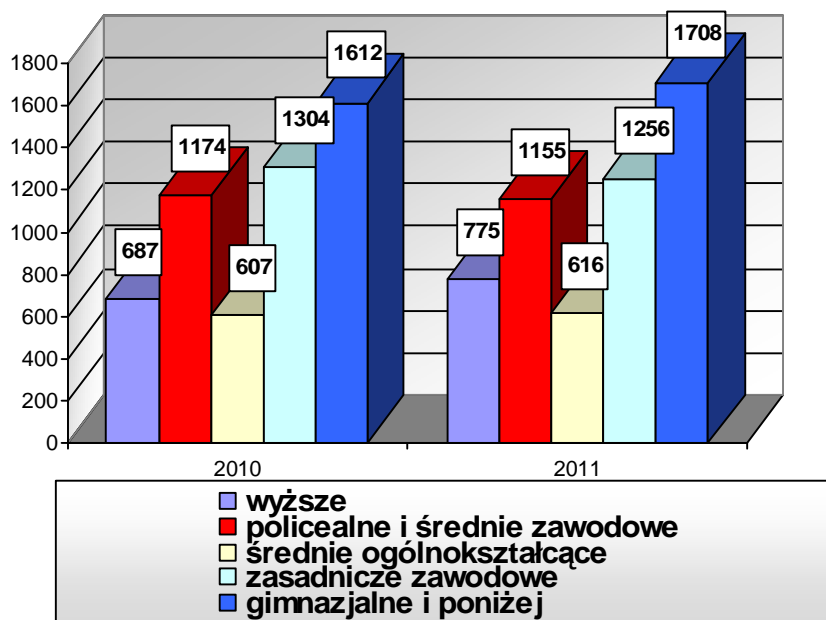
Wykres nr 2. Liczba osób bezrobotnych na terenie miasta w latach 2010-2011 wg wieku



Dane: Powiatowy Urząd Pracy

Najwięcej osób zarejestrowanych w PUP w Koszalinie posiadało wykształcenie gimnazjalne i poniżej (2011-31%, 2010-29,9%) oraz zasadnicze zawodowe (2011-25,3%, 2010-24,2%).

Wykres nr 3. Liczba osób bezrobotnych na terenie miasta w latach 2010-2011 wg wykształcenia



Dane: Powiatowy Urząd Pracy

W ramach realizacji działań zmierzających do przeciwdziałania ubóstwu, bezrobociu oraz minimalizujących negatywne skutki społeczne wynikające z wykluczenia społecznego na terenie miasta podejmowane były działania, wynikające z podstawowej działalności jednostek i instytucji

zaangażowanych w szeroko rozumiany sektor polityki społecznej oraz realizowane były programy i projekty dążące do minimalizacji ubóstwa i pobudzania aktywności zawodowej mieszkańców.

Miejski Ośrodek Pomocy Społecznej w Koszalinie w pracy z osobami wykluczonymi wykorzystuje narzędzia tj.: prace społecznie użyteczne, kontrakt socjalny, uczestnictwo w zajęciach Klubu Integracji Społecznej, udział w projektach unijnych.

Podstawowym narzędziem pracy socjalnej realizowanej przez pracowników socjalnych MOPS jest kontrakt socjalny. Jest to forma umowy zawartej pomiędzy poszczególnymi członkami rodziny, a pracownikiem socjalnym. Ma on na celu zwiększenie skuteczności udzielonej pomocy poprzez mobilizowanie osób i rodzin do podejmowania starań w celu uzyskania samodzielności. Angażuje on przede wszystkim wspierane osoby do aktywnego poszukiwania pracy. Kontrakt zawierany jest w sytuacjach, w których istnieje możliwość podjęcia przez osobę lub rodzinę działań mających na celu poprawę własnej sytuacji życiowej, zwłaszcza w sytuacji bezrobocia, problemu z alkoholem. W 2011 roku zawarto 192 kontrakty socjalne (2010 – 210). Liczba zawieranych kontraktów socjalnych spada, co związane jest z faktem, iż od 2010 r. nie są zawierane kontrakty socjalne z osobami realizującymi prace społecznie użyteczne.

Klub Integracji Społecznej stanowi sekcję Działu Projektów Rozwojowych. Został powołany Regulaminem Organizacyjnym Miejskiego Ośrodka Pomocy Społecznej w Koszalinie, który zatwierdzono Zarządzeniem Nr 215/865/2008 Prezydenta Miasta Koszalina z dnia 8 maja 2008 roku. Oferta Klubu Integracji Społecznej koncentruje się na wyposażeniu uczestników w wiedzę i umiejętności z zakresu wzajemnego wspierania się w pokonywaniu barier i trudności życia codziennego, wymianie informacji i doświadczeń, edukacji zdrowotnej i społecznej, zachęcie do osiągania samodzielności ekonomicznej oraz ćwiczeniu umiejętności gospodarowania posiadanymi dochodami.

Zasadniczym celem działania Klubu Integracji Społecznej jest zapobieganie i minimalizowanie zagrożeń związanych ze skutkami wykluczenia społecznego oraz wyprowadzenie klientów pomocy społecznej z systemu opieki i wsparcia do życia w społeczeństwie i funkcjonowania na otwartym rynku pracy.

W ramach Klubu Integracji Społecznej w 2011 roku zarejestrowanych zostało 114 osób. Wszystkie spośród nich to uczestnicy „Koszalińskiego Programu Integracji Społecznej – START”, współfinansowanego ze środków Unii Europejskiej w ramach Europejskiego Funduszu Społecznego realizowanego przez Miejski Ośrodek Pomocy Społecznej.

Projekt realizowany jest na podstawie umowy zawartej w dniu 16 kwietnia 2008 roku do końca roku 2013 z Wojewódzkim Urzędem Pracy w Szczecinie. Wartość projektu w 2011 r. wynosiła (zgodnie z umową o dofinansowanie) 707,4 tys. zł.

Probleмами determinującymi realizację projektu w 2011 r. był niski poziom aktywności zawodowej ww. osób oraz zaburzone relacje rodzinne ujawniające się poprzez problemy opiekuńczo-wychowawcze, a w przypadku Programu Aktywności Lokalnej niski poziom aktywności lokalnej i samodzielności życiowej jej uczestników.

Grupa docelowa stanowiły osoby korzystające ze świadczeń pomocy społecznej (w tym 15 mieszkańców lokali socjalnych znajdujących się przy ul. Przemysłowej w Koszalinie – uczestników Programu Aktywności Lokalnej realizowanego w ramach projektu), bezrobotne, nieaktywne zawodowo lub zatrudnione, wykluczone bądź zagrożone wykluczeniem społecznym, będące w wieku aktywności zawodowej, mieszkające na terenie Miasta Koszalina.

łącznie w działaniach projektowych wzięło udział 109 nowych osób¹, w tym 58 kobiet: zawarto 48 kontraktów socjalnych, 7 Indywidualnych Programów Wychodzenia z Bezdomności, 28 Programów Integracji Społecznej i Zawodowej Osób Niepełnosprawnych, 11 Indywidualnych Programów Usamodzielniania, 15 osób uczestniczyło w Programie Aktywności Lokalnej.

W ramach projektu realizowane było wsparcie asystentów rodzinnych – z tej formy wsparcia skorzystało 6 rodzin oraz asystenta osoby niepełnosprawnej, który świadczył usługi wsparcia dla 2 rodzin. Asystenci rodzinni realizowali wsparcie i aktywizację rodzin marginalizowanych w szczególności rodzin mających problemy opiekuńczo-wychowawcze poprzez motywowanie ich do aktywnego rozwiązywania problemów oraz wsparcie rodziny w codziennym funkcjonowaniu. Asystenci rodzinni objęli wsparciem również uczestniczki PAL (rezultatem pracy asystenta było podjęcie zatrudnienia przez jedną z uczestniczek i zaprzestanie korzystania z pomocy społecznej). Asystent osoby niepełnosprawnej miał za zadanie pobudzać aktywność osoby objętej wsparciem, jej rodziny i najbliższego otoczenia w celu zaspokojenia potrzeb biologicznych, psychicznych i społecznych poprzez towarzyszenie i wspomaganie osoby niepełnosprawnej w pełnieniu ról społecznych, doradzanie w zakresie sposobu realizacji wskazanych usług medycznych, rehabilitacyjnych, diagnozowanie warunków życia i dążeniu do usuwania wszelkiego typu barier (psychologicznych, społecznych, zawodowych, edukacyjnych, architektoniczno-budowlanych, komunikacyjnych, organizacyjnych itp.).

W działaniach Klubu Integracji Społecznej uczestniczyło łącznie 114 osób. Realizowane działania:

- ü indywidualne doradztwo psychologiczne;
- ü grupa wsparcia;
- ü indywidualne doradztwo zawodowe;
- ü trening komunikacji interpersonalnej;
- ü warsztaty aktywnego poszukiwania pracy;
- ü warsztaty edukacji finansowej;
- ü przeprowadzono 2 warsztaty wyjazdowe wspierające rodzinę dla 80 osób;
- ü przeprowadzono 1 warsztaty wyjazdowe „START po zdrowie” dla 20 osób;
- ü spotkania edukacyjne.

Na kursy zawodowe/podnoszące kwalifikacje skierowano 73 osoby. Osoby te skorzystały z możliwości podniesienia swoich kwalifikacji lub zdobycia uprawnień zawodowych, co zwiększy ich szanse na lokalnym rynku pracy.

Działania podejmowane w ramach Programu Aktywności Lokalnej:

I. Działania realizowane w Klubie Integracji Społecznej :

- ü Warsztaty kreatywności i komunikacji - celem spotkań było przekazanie skutecznego modelu komunikacji, konstruktywnych sposobów walki ze stresem, metody rozwiązywania konfliktów, aktywne słuchanie. Udział w warsztatach wzięło 11 osób.
- ü Budowanie przywództwa/ Stawanie się motywującym liderem z zasadami realizowania i planowania animacji lokalnej z elementami coachingu - program zajęć obejmował zasady funkcjonowania jednostki w grupach społecznych, rozpoznawanie ról grupowych, źródła zachowań niechętnych i agresywnych, cechy i role lidera grupy, typy przywództwa. Udział w zajęciach wzięło 8 osób.
- ü Zorganizowanie Klubu Rodzica, a w jego ramach „pogotowia lekcyjnego” przy wsparciu wolontariuszy z Punktu Pośrednictwa Pracy Wolontariuszy w MOPS. Udział przeciętnie brało każdorazowo ok. 5 dzieci przy wsparciu 7-9 wolontariuszy; cele: pomoc w odrabianiu lekcji,

¹ Podana wartość dotyczy liczby osób, które zostały ujęte w sprawozdawczości projektowej – wniosku o płatność. Są to osoby, które skorzystały ze wsparcia finansowanego w ramach projektu. Osoby, które rozpoczęły udział w projekcie, a następnie przerwały bądź zakończyły w nim udział zanim zostały poniesione w związku z tym faktem koszty, nie są brane pod uwagę w statystyce (stąd wyższa liczba uczestników projektu zarejestrowanych w KIS – informacja ujęta w sprawozdaniu dotyczącym działań Klubu Integracji Społecznej).

wspomaganie w procesie samodzielnego uczenia się, wyrównywanie braków w nauce, motywowanie i rozbudzanie zainteresowań). „Pogotowie lekcyjne” kontynuowane jest w roku 2012. Działa w siedzibie KIS w każdą środę w godzinach 16.00 – 18.00

II. Działania o charakterze środowiskowym (w działaniach tych brali udział uczestnicy PAL (15 os.) oraz ich otoczenie (ok. 60 osób) – rodzina, przyjaciele, sąsiedzi – mieszkańcy lokali socjalnych na ul. Przemysłowej) :

- Ü wyjazd tematycznie – integracyjny do Wioski Labiryntów i Źródeł w Paprotach,
- Ü wycieczka do Parku Dinozaurów,
- Ü festyn pod hasłem „RODZINNA SOBOTA” we współpracy z uczestnikami PAL, Radą Osiedla Nowobramskie, Strażą Miejską i Policją,
- Ü spotkania (ze strażnikiem miejskim, dzielnicowym, o tematyce ekologicznej)
- Ü 2 wyjścia do kina.

III. Dodatkowe działania:

- Ü wsparcie asystenta rodzinnego dla 4 rodzin,
- Ü udział 4 uczestników PAL wraz z rodzinami w wyjazdowych warsztatach wspierających rodzinę zorganizowanych przez KIS,
- Ü promocja projektu (zestawy promocyjne, ulotki, ogłoszenia w prasie, film promocyjny, audycje radiowe, strona internetowa),
- Ü zapewnienie cateringu/opieki zależnej/zwrotu kosztów dojazdu na warsztaty.

Działania środowiskowe skoncentrowane były na pobudzaniu aktywności i inicjatyw własnych uczestników PAL. Dzięki tym inicjatywom zwiększył się poziom aktywności i integracji z lokalną społecznością uczestników PAL i ich otoczenia, pogłębiły się więzi między członkami lokalnej społeczności, uczestnicy działań nabyli umiejętność spędzania wolnego czasu w sposób aktywny.

Działania projektowe IV edycji „Koszalińskiego Programu Integracji Społecznej – START” zakończyły się w dniu 31 grudnia 2011 roku.

Szczegółowa informacja dotycząca działalności Miejskiego Ośrodka Pomocy Społecznej w Koszalinie została przedstawiona Radzie Miejskiej w miesiącu kwietniu 2012 roku.

Działania skierowane na podniesienie aktywności zawodowej i przeciwdziałanie bezrobociu, a co za tym podniesienie jakości życia prowadzi również Powiatowy Urząd Pracy. Poza działaniami ustawowymi PUP realizuje programy i projekty skierowane do mieszkańców miasta i powiatu.

Tabela nr 3. Bezrobotni w Koszalinie wg czasu pozostawania bez pracy w latach 2010-2011

Czas pozostawania bez pracy:	2010	2011
ogółem:	5 384	5510
do 1- mca	462	370
1-3 m-cy	1 214	1082
3-6 m-cy	1 058	929
6-12 m-cy	1 140	1150
12-24 m-cy	916	1119
pow.24	594	860

Dane: Powiatowy Urząd Pracy

W 2011 roku najwięcej osób zarejestrowanych stanowiły osoby zarejestrowane od 6 – 12 miesięcy (20,9%). W stosunku do 2010 roku wzrosła liczba osób zarejestrowanych 12 – 24 m-cy (2010-11,0%, 2011-15,6%), jak również liczba osób zarejestrowanych w PUP powyżej 24 miesięcy (2010-17,0, 2011-20,3%).

Na koniec 2011 roku spośród zarejestrowanych w PUP bezrobotnych najliczniejszą grupę stanowiły osoby ze stażem pracy 1 – 5 lat (19,5%). Najmniej liczną populację stanowili bezrobotni ze stażem ponad 30 lat (5,3%)

Tabela nr 4. Bezrobotni w Koszalinie wg stażu pracy w latach 2010-2011

STAŻ PRACY	2010	2011
ogółem:	5 384	5510
bez stażu	640	635
do 1 roku	937	891
1-5 lat	1 041	1075
5-10 lat	720	754
10-20 lat	1 010	1053
20-30 lat	778	811
30 lat>	258	291

Dane: Powiatowy Urząd Pracy

W roku 2011 PUP realizował projekt systemowy „Droga do zatrudnienia”, współfinansowany ze środków Unii Europejskiej w ramach Europejskiego Funduszu Pracy.

Projekt zakładał objęcie wsparciem 579 osób, zarówno mieszkańców Miasta Koszalina jak i powiatu. Do 31.12.2011r. realizacja projektu pozwoliła objąć wsparciem łącznie 579 uczestników projektu (w tym 289 uczestników kontynuujących udział w projekcie z 2010r.) co stanowiło 100 % zakładanej grupy docelowej. W ramach uczestnictwa w projekcie, przed rozpoczęciem udziału w danej formie wsparcia, każdy z uczestników został objęty Indywidualnym Planem Działania.

W projekcie realizowane były następujące zadania: staże, szkolenia, zatrudnienie subsydiowane oraz przyznanie jednorazowych środków na podjęcie działalności gospodarczej.

W ramach realizowanego projektu do 30.12.2011r.:

- ü w stażach wzięło udział 398 osób (w tym 262 kontynuujące),
- ü 64 osób wzięło udział w zatrudnieniu subsydiowanym (w tym 25 osób kontynuujących),
- ü 44 osoby wzięły udział w szkoleniach (w tym 2 osoby kontynuujące),
- ü 73 osobom wypłacono środki na podjęcie działalności gospodarczej.

Wartość uzyskanych na realizację projektu środków to 3 721,8 tys. zł (w tym 3 692,2 tys. zł ze środków Europejskiego Funduszu Społecznego, 29,6 tys. zł wkładu prywatnego).

W ramach podstawowej działalności Urzędu w okresie sprawozdawczym zorganizowano szkolenia dla 125 mieszkańców Koszalina. Szkolenia organizowane były zarówno w trybie szkoleń grupowych (108 osób) jak i indywidualnych (17 osób). Wsparciem objęto również 145 osób (mieszkańców Koszalina) które rozpoczęły aktywizację w 2010r. Szkoleniami objęto 132 osoby, studiami podyplomowymi 13 osób. Wysokość poniesionych środków to 314,6 tys. zł.

W okresie sprawozdawczym w ramach Programu zwiększającego aktywność zawodową osób w wieku 45/50 PLUS, PUP objął wsparciem w postaci szkoleń 11 osób bezrobotnych będących mieszkańcami Koszalina, w tym szkoleniem grupowym 7 osób, a indywidualnymi 4 osoby. Wysokość poniesionych na zadanie środków wyniosła 46,8 tys. zł. Środki pozyskano z rezerwy Ministra Pracy i Polityki Społecznej.

W okresie od marca do grudnia 2011 roku PUP realizował również Program na rzecz osób bezrobotnych finansowany ze środków rezerwy Funduszu Pracy będących w dyspozycji Ministra Pracy i Polityki Społecznej, którego realizacja miała na celu aktywizację zawodową i społeczną osób bezrobotnych będących w szczególnej sytuacji na rynku pracy zarejestrowanych w Powiatowym Urzędzie Pracy w Koszalinie poprzez organizację robót publicznych. Wysokość pozyskanych środków wyniosła 954,2 tys. zł.

Szczegółowe sprawozdanie z działalności Powiatowego Urzędu Pracy w Koszalinie zostanie przedstawione Radzie Miejskiej odrębnym sprawozdaniem.

Działania na rzecz przeciwdziałania ubóstwu realizowane są również przez inne instytucje oraz szereg organizacji pozarządowych, świadczących zarówno pomoc rzeczową, w postaci odzieży, środków żywności, poradnictwa specjalistycznego, kursów i szkoleń przekwalifikujących, w tym m.in.:

- Oddział Rejonowy Polskiego Czerwonego Krzyża;
- Polski Komitet Pomocy Społecznej;
- Caritas Diecezji Koszalińsko – Kołobrzeskiej;
- Stowarzyszenie APERTO;
- Koszalińska Agencja Rozwoju Regionalnego w Koszalinie;
- Centrum Innowacji i Przedsiębiorczości w Koszalinie.

Działania skierowane na redukcję marginalizacji i wykluczenia społecznego obejmują również obszary usług społecznych, których zadaniem jest tworzenie możliwości i poprawa warunków optymalnego rozwoju, wspieranie funkcjonowania rodziny oraz wyrównywanie dysfunkcji w zachowaniach osób bądź w sytuacjach społecznych.

Skuteczną formą pomocy dla rodzin o niskich dochodach, utrzymujących się z emerytur i rent oraz zasiłków pomocy społecznej są dodatki mieszkaniowe.

Dodatek mieszkaniowy jest świadczeniem pieniężnym wypłacanym przez gminę, mającym na celu dofinansowanie do wydatków mieszkaniowych. Przyznawany jest według ściśle określonych w ustawie kryteriów i ma charakter ogólnodostępny. Przysługuje najemcom, podnajemcom, członkom spółdzielni oraz właścicielom lokali mieszkalnych. Do świadczenia tego uprawnione są również osoby, zajmujące lokal mieszkalny bez tytułu prawnego ale oczekujące na przysługujący im lokal zamienny lub socjalny. W 2011 roku dodatki mieszkaniowe przyznano 4 736 gospodarstwom domowym (w 2010 roku było to 4 715 gospodarstw).

Tabela nr 5. Wpłata dodatków mieszkaniowych w latach 2010-2011

Użytkownicy mieszkań	2010 rok			2011 rok		
	Liczba świadczeń	Kwota świadczeń w tys. zł	Średnia wysokość świadczenia zł	Liczba świadczeń	Kwota świadczeń w tys. zł	Średnia wysokość świadczenia zł
Komunalnych	9563	1.848,8	193,3	9520	2.083,7	218,9
Spółdzielczych	7217	1.099,9	152,4	6956	1.135,5	163,2
Innych	2 741	421,4	153,8	2925	485,6	166,0
Razem	19521	3.370,1	172,6	19401	3.704,8	190,9

Dane: MOPS Koszalin

CEL STRATEGICZNY 2

Zapewnienie bezpieczeństwa socjalnego rodzinie

W systemie opieki nad dzieckiem – definiowanym, jako obszary usług społecznych, których zadaniem jest tworzenie możliwości i poprawa warunków optymalnego rozwoju dziecka, wspieranie funkcjonowania rodziny oraz wyrównywanie dysfunkcji w zachowaniach osób bądź w sytuacjach społecznych – rozróżnia się opiekę nad dziećmi o specjalnych potrzebach, tj. dziećmi z różnego rodzaju dysfunkcjami i zaburzeniami rozwojowymi oraz opiekę nad dziećmi i młodzieżą z problemami psychospołecznymi, włącznie z osobami uzależnionymi i pozostającymi w konflikcie z prawem.

W ramach działań skierowanych na zapewnienie bezpieczeństwa socjalnego rodzinie realizowane są następujące cele operacyjne:

- 1. Koordynacja działań diagnostycznych i profilaktycznych wobec rodzin niewydolnych.*
- 2. Tworzenie optymalnych warunków rozwoju i zaspokajania potrzeb dziecka pozbawionego opieki rodziców.*
- 3. Kompleksowe wspieranie dzieci i rodzin celem odbudowy więzi wewnątrzrodzinnych i przywrócenia właściwego funkcjonowania w społeczeństwie.*

Realizowane przez Strategię Rozwiązywania Problemów Społecznych Miasta Koszalin na lata 2009-2015 cele są zbieżne z założeniami i celami Systemu Opieki i Profilaktyki nad Dzieckiem i Rodziną Miasta Koszalin na lata 2009-2015.

Dla zdecydowanej większości świadczeń rodzinnych z Ustawy o świadczeniach rodzinnych (Dz. U. z 2006 Nr 139 poz. 992) o wypłacanych przez Miejski Ośrodek Pomocy Społecznej obserwowana jest tendencja malejąca liczby osób uprawnionych, wzrost liczby osób uprawnionych odnotowano w przypadku świadczenia pielęgnacyjnego i jednorazowej zapomogi z tytułu urodzenia dziecka. Jest to wynikiem braku zmiany kryterium dochodowego od 2004 roku, a w związku z tym coraz mniejszą liczbą rodzin kwalifikującą się do pomocy w ramach świadczeń rodzinnych, a także coraz większą liczbą niepełnosprawnych dzieci i dorosłych. Świadczenia, dla których zaobserwowano wzrost liczby osób uprawnionych nie są zależne od dochodu.

Tabela nr 6. Zestawienie liczby osób korzystających ze świadczeń w latach 2010-2011

Wyszczególnienie	Liczba osób korzystających	
	2010 rok	2011 rok
Zasiłki rodzinne	4279	2833
Dodatki do zasiłku rodzinnego z tytułu:		
urodzenia dziecka	352	324
opieki nad dzieckiem w okresie korzystania z urlopu wychowawczego	370	322
samotnego wychowywania dziecka	288	271

kształcenie i rehabilitacja dziecka niepełnosprawnego	325	301
rozpoczęcia roku szkolnego	1995	1865
podjęcia przez dziecko nauki poza miejscem zamieszkania	75	65
wychowanie dziecka w rodzinie wielodzietnej	412	388
Zasiłek pielęgnacyjny	2114	2124
Świadczenie pielęgnacyjne	244	348
Jednorazowa zapomoga z tytułu urodzenia dziecka	1030	1089

Dane: MOPS Koszalin

Tabela nr 7. Wydatkowane kwoty na świadczenia rodzinne w latach 2010-2011

Lp.	Wyszczególnienie	Wydatki	
		2010 rok (w tys. zł)	2011 rok (w tys. zł)
1.	Zasiłki rodzinne	4 286,8	3 910,1
2.	Dodatki do zasiłku rodzinnego w tym z tytułu:	3 036,6	2 747,2
2.1.	urodzenia dziecka	361,0	333,0
2.2.	opieki nad dzieckiem w okresie korzystania z urlopu wychowawczego	1 097,6	938,2
2.4.	samotnego wychowania dziecka	560,8	531,9
2.5.	Kształcenia i rehabilitacji dziecka niepełnosprawnego	244,9	226,8
2.6.	rozpoczęcia roku szkolnego	296,8	280,6
2.7.	podjęcia przez dziecko nauki poza miejscem zamieszkania	38,2	34,1
2.8.	wychowywania dziecka w rodzinie wielodzietnej	437,3	402,6
3.	Zasiłek pielęgnacyjny	3 319,0	3 432,9
4.	Świadczenie pielęgnacyjne	1 216,0	1 706,6
5.	Jednorazowa zapomoga z tyt. urodzenia dziecka	1 053,0	1 120,0
	Razem świadczenia rodzinne	12 911,4	12 916,8

Dane: MOPS Koszalin

W największym zakresie udzielono wsparcia w formie zasiłków rodzinnych, zasiłku pielęgnacyjnego oraz świadczenia pielęgnacyjnego.

Rada Ministrów uchwałą z dnia 27 września 2011 r., na podstawie przepisów ustawy o pomocy społecznej, ustanowiła rządowy program wspierania osób pobierających świadczenie pielęgnacyjne. Natomiast Rozporządzenie Rady Ministrów z dnia 4 października 2011 r. określa

szczegółowe warunki udzielania pomocy finansowej, realizowanej w ramach ww. rządowego programu, wskazując m.in. realizatora programu tj. organ w rozumieniu ustawy z dnia 28 listopada 2003r. o świadczeniach rodzinnych. Pomoc jest finansowana z budżetu państwa a jej realizacja jest zadaniem zleconym z zakresu administracji rządowej realizowanym przez gminy.

Od 1 października 2008 roku Ośrodek realizuje zadania wynikające z przepisów ustawy z dnia 7 września 2007 roku o pomocy osobom uprawnionym do alimentów. Przepisy ustawy mają na celu m.in. wspieranie osób znajdujących się w trudnej sytuacji materialnej z powodu niemożności wyegzekwowania alimentów przy jednoczesnym działaniu zmierzającym do zwiększenia odpowiedzialności osób zobowiązanych do alimentacji.

W roku 2011 wydano 1621 decyzji w sprawie funduszu alimentacyjnego, w tym tylko 49 odmawiających oraz 44 pozostawiających sprawę bez rozpatrzenia oraz dodatkowo 1374 decyzje zobowiązujące dla dłużników alimentacyjnych (522 więcej niż w roku poprzednim).

Tabela nr 8. Liczba wniosków oraz kwoty wypłaconych świadczeń w latach 2010-2011

Wyszczególnienie	2010 rok		2011 rok	
	kwota świadczeń (w tys. zł)	liczba wniosków	kwota świadczeń (w tys. zł)	liczba wniosków
Fundusz alimentacyjny (od 1.10.2008 r.)	4 890,7	1 221	5 188,6	1 277

Dane: MOPS Koszalin

Zwiększenie wydatków na świadczenia z funduszu alimentacyjnego było wynikiem większej liczby złożonych wniosków oraz odnotowywaną tendencją do podwyższania zasądzonych kwot alimentów od osób zobowiązanych do alimentacji.

Rozwój i prawidłowe funkcjonowanie rodziny wspierane jest również przez placówki oświatowo-wychowawcze, poprzez realizowanie szeregu programów profilaktycznych i terapeutycznych, wśród których są m.in.:

- ü Szkoła dla rodziców, Uniwersytet dla rodziców (Gimnazjum Nr 9) – mające na celu edukację rodziców w zakresie wychowania dzieci, metod wychowawczych (finansowanie: Fundusz Alkoholowy);
- ü Żyj zdrowo i sportowo (Szkoła Podstawowa Nr 10) – program mający na celu promowanie zdrowego i bezpiecznego stylu życia, integrowanie społeczności szkolnej z rodzicami uczniów i mieszkańcami pobliskich osiedli (działania bezfinansowe);
- ü Cukierki (Szkoła Podstawowa Nr 18) – program oparty na bajce terapeutycznej, mający na celu wyposażenie dzieci w umiejętności rozpoznawania niebezpieczeństw i naukę odpowiedniego zachowania w sytuacji zagrożenia (działania bezfinansowe);
- ü Domowi Detektywi (Szkoła Podstawowa Nr 18) – program mający na celu dostarczenie wiedzy na temat alkoholu, jego wpływu na organizm człowieka, a przez to opóźnienie inicjacji alkoholowej nastolatków (działania bezfinansowe);
- ü Szkoła bez Przemocy – ogólnopolski program przeciwdziałania przemocy;

- Ü Przemoc środowiskowa (Gimnazjum Nr 2) – mediatorzy dla szkół bez przemocy – projekt mający na celu zmniejszenie zachowań agresywnych wśród młodzieży i rodziców (finansowanie: Program Operacyjny Kapitał Ludzki);
- Ü Stop dopalaczom – ogólnopolska kampania przeciwdziałania przemocy używkom;
- Ü Cyberprzemoc – współczesne zagrożenie (Gimnazjum Nr 7) – szkolna kampania prowadzona przez pedagoga szkolnego (działania bezfinansowe);
- Ü Prawo wobec czynów zabronionych (Gimnazjum Nr 7) – program mający na celu zwiększenie wiedzy na temat konsekwencji prawnych dotyczących przestępstw popełnianych przez nieletnich (działania bezfinansowe);
- Ü „Spójrz inaczej” (Zespół Szkół Sportowych Sportowa Szkoła Podstawowa Nr 1) – program mający na celu wzmocnienie umiejętności rozumienia siebie i innych, rozpoznawania i zaspokajania własnych potrzeb i wrażania emocji w konstruktywny sposób, lepszego radzenia sobie z różnymi problemami (działania bezfinansowe).

System Profilaktyki i Opieki nad Dzieckiem i Rodziną Miasta Koszalin na lata 2009 – 2015 obejmuje diagnozę sytuacji dziecka i rodziny w mieście oraz zawiera najważniejsze cele i zadania, których realizacja ma się przyczynić do wzmocnienia pozycji dziecka i rodziny na terenie naszej gminy. Wypracowany dokument dotyczy działań publicznych i prywatnych instytucji pomocy społecznej prowadzonych na terenie miasta, podejmowanych dla poprawy warunków życia i zaspokojenia potrzeb dziecka i rodziny.

Wyznaczony w Systemie cel będzie możliwy do zrealizowania przy współdziałaniu instytucji i osób odpowiedzialnych za wsparcie rodzin i dzieci w mieście (przede wszystkim sędziów rodzinnych, kuratorów sądowych, pracowników socjalnych, rodzin zastępczych, wychowawców w placówkach opiekuńczo – wychowawczych) w różnych sferach życia.

Dziecku pozbawionemu całkowicie lub częściowo opieki rodzicielskiej, powiat zobowiązany jest zapewnić opiekę i wychowanie w rodzinie zastępczej lub placówce opiekuńczo wychowawczej. Rodzicielstwo zastępcze jest formą czasowej opieki nad dzieckiem, które zostaje umieszczone w rodzinie zastępczej na podstawie postanowienia Sądu Rejonowego. Rodzina zastępcza w wypełnianiu swoich funkcji kieruje się dobrem przyjętego dziecka i poszanowaniem jego praw. W 2011 roku w Koszalinie funkcjonowało 180 rodzin zastępczych, w których umieszczonych było 310 dzieci.

Tabela nr 9. Rodziny zastępcze w latach 2010-2011

	2010 rok		2011 rok	
	Liczba rodzin	Liczba dzieci	Liczba rodzin	Liczba dzieci
Rodziny zastępcze	163	284	180	310
W tym:				
- spokrewnione z dzieckiem	127	166	139	178
- niespokrewnione z dzieckiem	23	27	29	39
- zawodowe niespokrewnione	4	32	4	35

z dzieckiem wielodzietne rodziny zastępcze o charakterze pogotowia rodzinnego				
- zawodowe niespokrewnione z dzieckiem wielodzietne rodziny zastępcze	7	57	6	56
- zawodowe niespokrewnione z dzieckiem wielodzietne specjalistyczne rodziny zastępcze	2	2	2	2

Dane: MOPS Koszalin

W roku 2011 powstało 27 nowych rodzin, w tym:

- 21 spokrewnionych,
- 6 niespokrewnionych.

W 2011 roku 13 dzieci powróciło do rodzin biologicznych (2010-2). Zawarto 4 kontrakty socjalne i 1 indywidualny plan działania obejmujące pracę z rodziną biologiczną.

Osobom pełnoletnim mającym trudności w przystosowaniu się do życia, młodzieży opuszczającej placówki opiekuńczo-wychowawcze typu rodzinnego i socjalizacyjnego, zakłady poprawcze, rodziny zastępcze Miejski Ośrodek Pomocy Społecznej udzielał pomocy w integracji ze środowiskiem. Pomoc ta polega na szeroko rozumianej pracy socjalnej, wyznaczeniu opiekuna osoby usamodzielniającej się, opracowaniu indywidualnego programu usamodzielnienia się, przeprowadzeniu wywiadu środowiskowego, przyznaniu pomocy na usamodzielnienie, pomocy pieniężnej na kontynuowanie nauki, na zagospodarowanie w formie rzeczowej oraz pomocy w uzyskaniu odpowiednich warunków mieszkaniowych, w tym zapewnienia pobytu w mieszkaniu chronionym dla pełnoletnich wychowanków, którzy z różnych względów nie mogą powrócić do domów rodzinnych. Pomoc ta może być przeznaczana na zaspokojenie ważnej potrzeby życiowej - na polepszenie warunków mieszkaniowych, pokrycie wydatków związanych z nauką itp.

W 2011 roku wzrosła liczba usamodzielnianych wychowanków z rodzin zastępczych korzystających z pomocy na kontynuację nauki, zagospodarowanie w formie rzeczowej oraz usamodzielnienie pieniężne.

Tabela nr 10. Liczba osób usamodzielnianych korzystających ze świadczeń w latach 2010-2011

Rodzaje świadczeń dla osób usamodzielnianych	Liczba osób	
	2010 rok	2011 rok
I. Usamodzielniani z rodzin zastępczych		
pomoc na kontynuację nauki	67	71
zagospodarowanie w formie rzeczowej	9	17
usamodzielnienie pieniężne	6	10
II. Usamodzielniani z placówek opiekuńczo - wychowawczych, zakładów poprawczych, młodzieżowych ośrodków wychowawczych i specjalnych ośrodków szkolno – wychowawczych		

	Liczba osób	
pomoc na kontynuację nauki	19	30
zagospodarowanie w formie rzeczowej	9	6
usamodzielnienie pieniężne	4	5

Dane: MOPS Koszalin

Formą wsparcia dla pełnoletnich usamodzielniających się wychowanków opuszczających placówki opiekuńczo - wychowawcze lub rodziny zastępcze jest mieszkanie chronione. Mieszkanie chronione jest formą pomocy społecznej przygotowującą do prowadzenia samodzielnego życia. Zapewnia warunki samodzielnego funkcjonowania w środowisku, w integracji ze społecznością lokalną.

W Koszalinie funkcjonują dwa mieszkania chronione. Dla mieszkańców mieszkań chronionych przydzielono pracownika socjalnego, który wraz z opiekunami usamodzielnienia ma za zadanie pomagać im w każdej sytuacji i monitorować ich proces usamodzielnienia.

Tabela nr 11. Liczba osób przebywających w mieszkaniach chronionych i wysokość poniesionych środków w latach 2010-2011

	2010	2011
Liczba osób przebywających w mieszkaniach chronionych	14	24
Wysokość poniesionych środków na funkcjonowanie mieszkań chronionych	22,4 tys. zł	21,5 tys. zł

Dane: MOPS Koszalin

Zadania związane z inicjowaniem i wspomaganiem rodzinnych form opieki i wychowania realizował do 31 grudnia 2011 roku Ośrodek Adopcyjno - Opiekuńczy w Koszalinie (do 31.12.2011 r. na terenie miasta funkcjonowały dwa ośrodki adopcyjne – w tym jeden prowadzony był przez Towarzystwo Przyjaciół Dzieci).

Tabela nr 12. Procesy adopcyjne zakończone w latach 2010-2011*

Rodzaj adopcji	2010		2011	
	Liczba rodzin	Liczba dzieci	Liczba rodzin	Liczba dzieci
Adopcje polskie	29	39	24	33
Adopcje zagraniczne	0	0	2	3
Adopcje wewnątrzrodzinne	13	15	8	8

**Dane: Ośrodek Adopcyjno-Opiekuńczy*

W 2011 roku Ośrodek Adopcyjno-Opiekuńczy:

- ü przeszkolił 54 rodziny w celu sprawowania zastępczej formy wychowania rodzinnego;
- ü udzielił wsparcia w rozwiązywaniu problemów opiekuńczo-wychowawczych 78 rodzinom;
- ü objął diagnozą medyczną 28 dzieci;
- ü realizował szkolenia dla rodzin zastępczych spokrewnionych z dzieckiem, kandydatów na rodziny zastępcze i rodzinne domy dziecka oraz dla istniejących rodzin zastępczych;
- ü zorganizował zajęcia dla dzieci w czasie ferii zimowych (wsparciem objęto 15 dzieci z rodzin zastępczych) oraz inne imprezy dla dzieci (Dzień Dziecka, bal karnawałowy);
- ü realizował programy:

- „Szkoła dla Rodziców”,
 - Warsztaty dla rodzin zastępczych,
 - „Ku dorosłości i odpowiedzialności”,
- Ü wydał podręcznika dla opiekunów zastępczych i kandydatów na opiekunów zastępczych „Piecza zastępcza – jak wychowywać: dobrze, bezpiecznie, skutecznie”.

Na mocy Ustawy o wspieraniu rodziny i systemie pieczy zastępczej z dnia 9 czerwca 2011 roku zmianie uległy regulacje dotyczące postępowania adopcyjnego. Likwidacji uległy ośrodki adopcyjno – opiekuńcze. Prowadzenie procedur przysposobienia stanowi wyłączną kompetencję ośrodków adopcyjnych, które prowadzone będą zostaną przez samorząd województwa lub podmiot, któremu samorząd województwa zleci realizację tego zadania na okres co najmniej 5 lat. Działalność ośrodków adopcyjnych będzie nieodpłatna.

Uchwałą Nr XIII/145/11 Sejmiku Województwa Zachodniopomorskiego z dnia 20 grudnia 2011 roku utworzona została jednostka budżetowa pod nazwą „Publiczny Ośrodek Adopcyjny w Koszalinie”. Ośrodek rozpoczął działalność z dniem 1 stycznia 2012 roku.

Istotną rolę w koordynacji działań diagnostycznych i profilaktycznych wobec rodziny oraz wspieraniu dzieci i rodzin celem odbudowy więzi wewnątrz rodzinnych odgrywa Miejska Poradnia Psychologiczno-Pedagogiczna w Koszalinie.

W 2011 roku poradnia podejmowała m.in. działania:

- Ü organizowanie indywidualnych zajęć dla dzieci w formie terapii pedagogicznych, logopedycznych, psychologiczno-pedagogicznych (wspieraniem objęto 1 738 dzieci);
- Ü prowadzenie grup socjoterapeutycznych dla dzieci i młodzieży (prowadzone były 2 grupy socjoterapeutyczne dla młodzieży gimnazjalnej i ponadgimnazjalnej);
- Ü wdrażanie programów profilaktycznych w szkołach i przedszkolach (zajęcia psychoedukacyjne i rozwojowe dla dzieci i młodzieży – łącznie w zajęciach uczestniczyło 647 osób), w tym:
 - rozwój umiejętności społecznych („Efektywna współpraca w grupie”, grupa socjoterapeutyczna dla dzieci ze szkół podstawowych, „Razem przeciwko przemocy – nauka zachowań prospołecznych”, „Jak żyć z ludźmi”, „Spójrz inaczej”),
 - integracja („Nasza klasa”),
 - stres („Jak sobie radzić ze stresem”, „Jak sobie radzić z trudnymi emocjami”),
 - „Bezpieczne wakacje” (bezpieczeństwo dzieci i młodzieży, zagrożenia (alkohol, narkotyki), urazy i pierwsza pomoc),
 - adaptacja i integracja (nowa klasa, nowa grupa),
 - nabywanie umiejętności podejmowania własnych decyzji,
 - radzenie sobie z własną złością,
 - nabywanie umiejętności określania i wyboru celów życiowych, trening decyzyjny,
 - klasa bez przemocy, rozwiązywanie konfliktu klasowego,
 - klasa jako grupa, ja w grupie,
 - potrafię odmówić, mówię NIE,
 - radzę sobie ze stresem,
 - funkcjonuję w grupie rówieśniczej i efektywnie komunikuje się z innymi osobami,
 - budowanie adekwatnej samooceny,
 - kształtowanie poczucia własnej wartości,
 - grupy socjoterapeutyczne dla młodzieży z gimnazjum,
 - rozpoznajemy emocje i radzimy sobie z nimi,
 - razem przeciwko przemocy – nauka zachowań społecznych,
 - edukacja psychoseksualna,

- mobbing wśród uczniów,
- sposoby rozwiązywania sytuacji konfliktowych,
- zajęcia interwencyjne, po samobójczej śmierci kolegi,
- dobry kolega, przyjaciel,
- jak radzić sobie z trudnymi sytuacjami, by nie sięgać po środki psychaktywne,
- agresja w klasie.

ü organizowanie narad z dyrektorami szkół i spotkań dla pedagogów szkolnych.

W 2011 roku wzrosło zapotrzebowanie na indywidualne rozmowy uczniów z pedagogami z Poradni. Spotkania odbywają się na terenie szkół i w pomieszczeniach MPP-P.

Na terenie miasta funkcjonowało w 2011 roku 7 świetlic środowiskowych:

- ü 4 prowadzone przez Towarzystwo Przyjaciół Dzieci (z placówki skorzystało 180 dzieci);
- ü Świetlica środowiskowa Zgromadzenia Sióstr Franciszkanek Rodziny Maryi (z placówki skorzystało 27 dzieci);
- ü Świetlica środowiskowa Caritas Diecezji Koszalińsko-Kołobrzeskiej (z placówki skorzystało 25 dzieci);
- ü Placówka Opiekuńczo-Wychowawcza wsparcia dziennego – świetlica środowiskowa Miejskiego Ośrodka Pomocy Społecznej (z placówki skorzystało 50 dzieci).

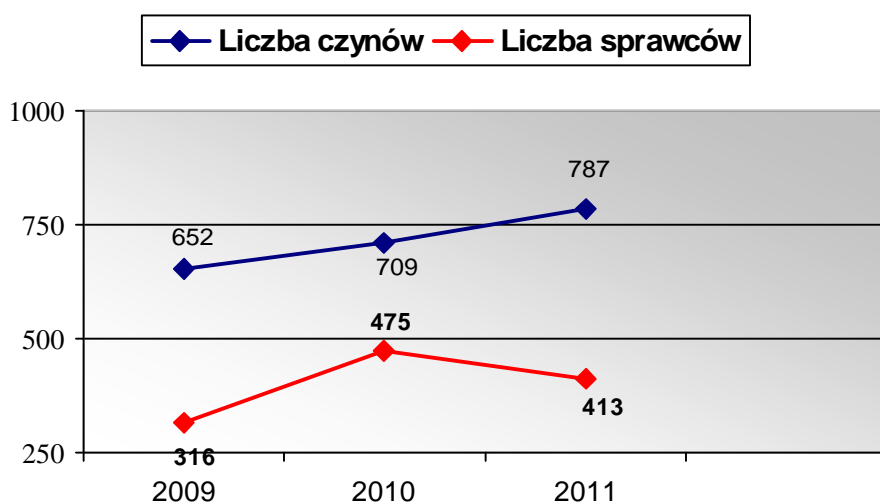
Wsparcie w formie korzystania z pobytu w świetlicach skierowane było do dzieci pochodzących z rodzin:

- o niskim statusie materialnym,
- zaniedbanych wychowawczo,
- dotkniętych problemem alkoholowym,
- zagrożonych innymi uzależnieniami.

Obecnie świetlica MOPS przy ul. Dworcowej 2 prowadzona jest przez Towarzystwo Przyjaciół Dzieci.

Z danych Komendy Miejskiej Policji w Koszalinie wynika, iż często istotną przyczyną popełnianych czynów karalnych i występującego zjawiska demoralizacji dzieci i młodzieży jest brak odpowiedniej opieki ze strony rodziców lub prawnych opiekunów. W 2011 roku nastąpił wzrost zatrzymanych nieletnich sprawców czynów karalnych, co obrazuje poniższy wykres.

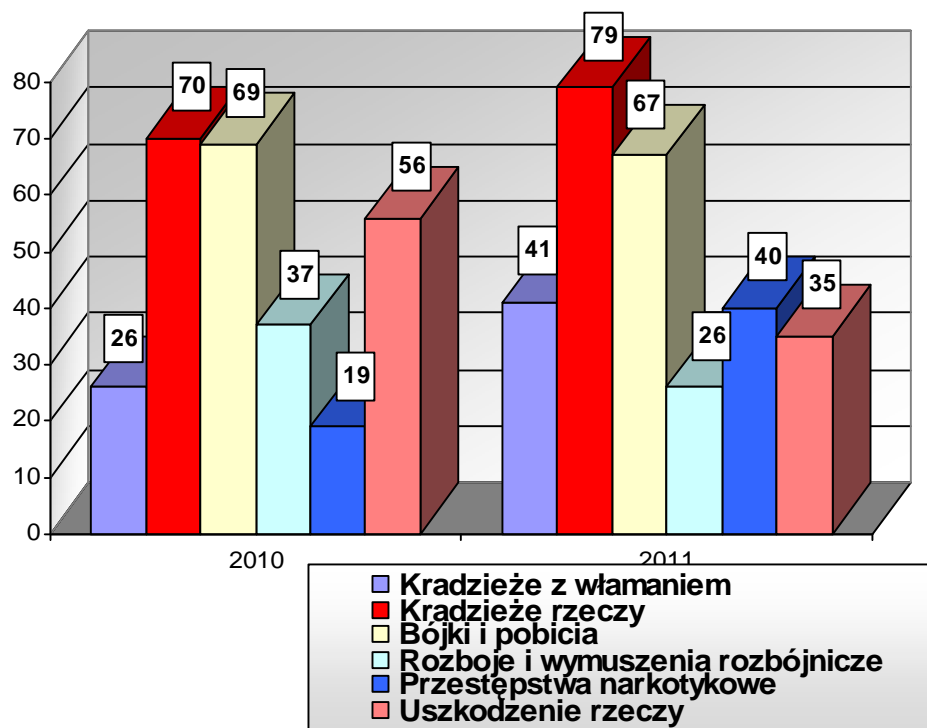
Wykres nr 4. Liczba czynów i przestępstw nieletnich w latach 2009-2011



Dane: Komenda Miejska Policji w Koszalinie

W 2011 roku nastąpił wzrost liczby stwierdzonych czynów karalnych, w szczególności kradzieży rzeczy, kradzieży z włamaniem oraz przestępstw narkotykowych. Mniej natomiast było rozbojów i wymuszeń oraz bójek i pobić.

Wykres nr 5. Ilość nieletnich sprawców czynów karalnych w wybranych kategoriach przestępstw w latach 2010-2011



Dane: Komenda Miejska Policji w Koszalinie

W działania wspierające ograniczanie na terenie miasta aspołecznych zachowań wśród dzieci i młodzieży realizują na terenie miasta również Policja. Służby włączają się aktywnie w realizację programów i projektów na terenie miasta, w tym m.in.:

- Bezpieczne Miasto,
- Miejski Program Bezpieczeństwa Dzieci na Drogach,
- Nie daj się ustrzelić złodziejowi,
- Pro Futuro,
- Młody Kierowca też myśli,
- Piłka jest jedna drużyny dwie, kibiców całe miasto – kibicujmy po mistrzowsku,
- Przyjaciele Gryfusia,
- Bezpieczne Wakacje,
- Bezpieczeństwo dzieci na drogach,

W zakresie rozpoznawania i przeciwdziałania zjawiskom przestępczym wśród nieletnich w 2011 roku przeprowadzono 1 076 spotkań z pedagogami, rodzicami i młodzieżą szkolną (w 2010 roku było to 1 485 spotkań).

CEL STRATEGICZNY 3

Rozwijanie zintegrowanego systemu wsparcia osób starszych

Wsparcie osób w podeszłym wieku na terenie miasta realizowane jest w oparciu o dwa cele operacyjne:

1. *Przeciwdziałanie izolacji i wykluczeniu społecznemu.*
2. *Poszerzenie i poprawa świadczonych usług dla osób starszych.*

Osobom samotnym, które z powodu wieku, choroby lub innych przyczyn wymagają pomocy innych osób, a są jej pozbawione, przysługuje pomoc w formie usług opiekuńczych lub specjalistycznych usług opiekuńczych.

Usługi opiekuńcze i specjalistyczne usługi opiekuńcze obejmują pomoc w zaspokajaniu codziennych potrzeb życiowych, opiekę higieniczną, zaleconą przez lekarza pielęgnację oraz, w miarę możliwości, zapewnianie kontaktów z otoczeniem. Osobom obłożnie chorym o największym stopniu dysfunkcji organizmu, całkowicie niezdolnym do samodzielnej egzystencji zapewnia się opiekę trzy razy w ciągu dnia, a także w dni wolne od pracy, niedziele i święta.

Właściwie zorganizowana opieka w domu osoby starszej potrzebującej pomocy daje, prócz zapewnienia podstawowych potrzeb bytowych, poczucie bezpieczeństwa oraz zaspokaja potrzebę kontaktu z kimś bliskim. Dzięki spełnieniu tych warunków ludzie starsi, chorzy, niepełnosprawni mogą żyć w miarę samodzielnie, pozostając nadal w miejscu swojego zamieszkania.

Systematycznie wzrasta zainteresowanie usługami opiekuńczymi. MOPS stara się odpowiadać na rosnące potrzeby osób starszych, wymagających opieki dostosowując swoje zasoby kadrowe.

Tabela nr 13. Liczba osób korzystających z usług opiekuńczych w latach 2010-2011

Rodzaj świadczenia	2010	2011
Liczba osób korzystających z usług opiekuńczych	215	218
Liczba osób z zaburzeniami psychicznymi korzystających ze specjalistycznych usług opiekuńczych	23	23
Wydatki na usługi opiekuńcze (w tys. zł)	1 278,1	1 544,2

Dane: MOPS Koszalin

Brak możliwości zapewnienia usług opiekuńczych w miejscu zamieszkania osób starszych wymagających z powodu wieku pomocy innych osób, stwarza konieczność wsparcia tych osób usługami opiekuńczymi i bytowymi świadczonymi całodobowo w formie rodzinnego domu pomocy.

Zadanie to realizowane było w roku 2011 przez Rodzinny Dom Pomocy „Ostoja” przy ul. Żytniej 54A w Koszalinie, na podstawie umowy na świadczenie całodobowych usług bytowych i opiekuńczych w formie rodzinnego domu pomocy dla kobiet w podeszłym wieku.

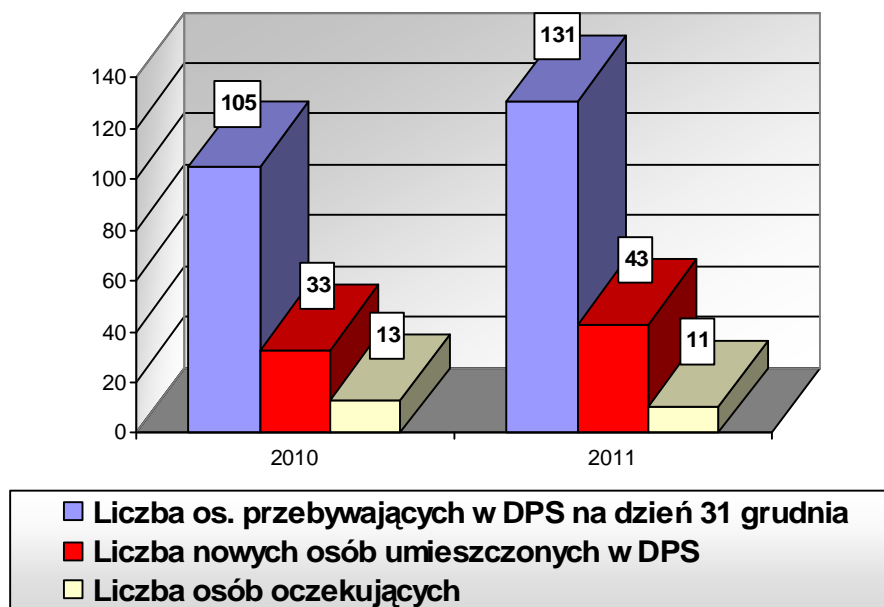
W roku 2011 z tej formy pomocy skorzystały 4 osoby z Koszalina.

Przeciwdziałanie wykluczeniu społecznemu osób w podeszłym wieku realizowane jest poprzez podejmowanie również działań integrujących i aktywizujących osoby starsze. Placówką dziennego pobytu dysponuje również Miejski Ośrodek Pomocy Społecznej w Koszalinie (Ośrodek Wsparcia „Złoty Wiek” dysponuje 30 miejscami).

Na terenie miasta realizowany jest również wolontariat dla seniorów (szczegółowo działania dotyczące wolontariatu opisane zostały w Celu Strategicznym 6).

Zmiany demograficzne w strukturze wiekowej niosą za sobą wzrost liczby osób korzystających z pomocy w formie kierowania osób do domów pomocy społecznej. W 2011 roku, w stosunku do roku 2010 liczba osób kierowanych przez MOPS Koszalin do domów pomocy społecznej wzrosła o 24,8%. O 30% wzrosła również, w stosunku do roku 2010, liczba nowych osób umieszczanych w domach pomocy społecznej.

Wykres nr 6. Liczba osób przebywających w domach pomocy społecznej w latach 2010-2011



Dane: MOPS Koszalin

Zgodnie z kierunkami działań określonymi w celu operacyjnym 2 – poszerzenie i poprawa świadczonych usług dla osób starszych podjęte zostały działania w kierunku uruchomienia na terenie Koszalina domu pomocy społecznej. W drodze przetargu nieograniczonego wybrana została firma, która opracowuje dokumentację projektową.

CEL STRATEGICZNY 4

Poprawa jakości życia osób niepełnosprawnych

Realizacja celów operacyjnych Strategii w zakresie poprawy jakości życia osób niepełnosprawnych obejmuje:

- 1. Podnoszenie świadomości społecznej na temat osób niepełnosprawnych oraz ich praw i uprawnień.*
- 2. Zapewnienie większego dostępu osób niepełnosprawnych do opieki medycznej i rehabilitacji.*
- 3. Integracja osób niepełnosprawnych ze środowiskiem.*
- 4. Rozwijanie form rehabilitacji zawodowej.*

Uchwałą Nr XXII/248/2008 Rady Miejskiej w Koszalinie z dnia 24 kwietnia 2008 roku został przyjęty „Program wyrównywania szans osób niepełnosprawnych na lata 2008 - 2012”, z którego realizacji szczegółowe sprawozdanie corocznie przedstawiane jest Radzie Miejskiej.

W stosunku do roku 2009 spadła liczba osób, które uzyskały orzeczenie o lekkim stopniu niepełnosprawności wydawane przez Miejski Zespół Orzekania o Niepełnosprawności w Koszalinie, natomiast wzrosła liczba osób, którym przyznano stopień umiarkowany (o 13%) i znaczny (o 21%).

Tabela nr 14. Liczba wydawanych orzeczeń o stopniu niepełnosprawności przez Miejski Zespół Orzekania o Niepełnosprawności w latach 2010-2011

Wyszczególnienie	2010	2011
Lekki stopień niepełnosprawności	635	591
Umiarkowany stopień niepełnosprawności	496	547
Znaczny stopień niepełnosprawności	440	459

Dane: Pełnomocnik Prezydenta ds. Osób Niepełnosprawnych

Orzeczenia Miejskiej Poradni Psychologiczno-Pedagogicznej w Koszalinie w 2011 roku przedstawiały się następująco:

1. Orzeczenia o potrzebie kształcenia specjalnego (łącznie wydano 141 orzeczeń):
 - zaburzenia zachowania - 9
 - upośledzenie umysłowe w stopniu lekkim – 44
 - niewidome i słabo widzące dzieci – 5
 - zagrożenie niedostosowaniem społecznym – 14
 - niedostosowanie społeczne – 1
 - dzieci i młodzież niedosłysząca i słabo słysząca – 6
 - upośledzenie umysłowe w stopniu umiarkowanym lub znacznym – 21
 - niepełnosprawność ruchowa – 19
 - autyzm – 14
 - zajęcia rewalidacyjno – wychowawcze – 8.
2. Orzeczenia o potrzebie indywidualnego nauczania – 71.
3. Opinie o dostosowaniu warunków edukacyjnych – 841.

Wg danych MPP-P w roku szkolnym 2011/2012 wzrosła liczba dzieci z autyzmem i Zespołem Aspergera w pierwszych klasach szkoły podstawowej.

Na terenie miasta funkcjonują placówki oświatowe i oświatowo-wychowawcze, do których uczęszczają dzieci i młodzież niepełnosprawna na każdym poziomie nauczania. Zadania w zakresie edukacji realizują m.in.:

- ü Przedszkole Integracyjne przy ul. Władysława IV (rok szkolny 2010/2011 – łączna liczba dzieci 141, w tym 24 niepełnosprawnych; 2011/2012 – łączna liczba dzieci 139, w tym 24 niepełnosprawnych);
- ü Szkoła Podstawowa Nr 13 przy ul. Robotniczej 9 (rok szkolny 2010/2011 – łączna liczba uczniów 220, w tym 13 niepełnosprawnych; 2011/2012 – łączna liczba uczniów 228, w tym 14 niepełnosprawnych);
- ü Szkoła Podstawowa Integracyjna Nr 21 przy ul. Spasowskiego 14 (rok szkolny 2010/2011 – łączna liczba uczniów 336, w tym 56 niepełnosprawnych; 2011/2012 – łączna liczba uczniów 347, w tym 63 niepełnosprawnych);

- Ü Zespół Szkół Nr 2 przy ul. Jedności 9:
 - Gimnazjum Nr 4 (rok szkolny 2010/2011 – łączna liczba uczniów 265, w tym 19 niepełnosprawnych; 2011/2012 – łączna liczba uczniów 251, w tym 16 niepełnosprawnych);
 - V Liceum Ogólnokształcące (rok szkolny 2010/2011 – łączna liczba uczniów 679, w tym 7 niepełnosprawnych; 2011/2012 – łączna liczba uczniów 645, w tym 4 niepełnosprawnych)
- Ü Zespół Szkół Nr 12 przy ul. Połczyńskiej (łączna liczba uczniów uczęszczających do szkoły w 2011 roku wyniosła 127);
- Ü Specjalny Ośrodek Szkolno-Wychowawczy przy ul. Rzecznej 5
- Ü Ośrodek Rehabilitacyjno – Edukacyjno - Wychowawczy przy ul. Wyspiańskiego 4 (w 2011 roku OREW objął działaniami 47 dzieci młodzieży niepełnosprawnej intelektualnie);

Miejska Poradnia Psychologiczno-Pedagogiczna w 2011, w ramach wczesnego wspomaganie rozwoju wydała:

- Ü 10 opinii o potrzebie wczesnego wspomaganie rozwoju,
- Ü objęła terapią indywidualną 35 dzieci,
- Ü objęła terapią grupową 13 dzieci.

Aktywizacja osób niepełnosprawnych realizowana jest poprzez rehabilitację społeczną i zawodową, którą na terenie miasta Koszalin prowadzą Powiatowy Urząd Pracy, Miejski Ośrodek Pomocy Społecznej, organizacje pozarządowe działające na rzecz osób niepełnosprawnych. Pomoc w wejściu lub powrocie na rynek pracy osobom niepełnosprawnym odbywa się w oparciu o wiele form aktywizacji i wsparcia:

- Ü doradztwo zawodowe;
- Ü realizacja Indywidualnego Planu Działania;
- Ü indywidualne i/lub grupowe szkolenia;
- Ü uczestnictwo w Klubie Pracy;
- Ü wsparcie finansowe pracodawców zatrudniających osoby niepełnosprawne,
- Ü organizowanie staży dla osób niepełnosprawnych,
- Ü przyznawanie jednorazowych środków na rozpoczęcie działalności gospodarczej.

W 2011 roku osoby niepełnosprawne stanowiły 8,2% ogółu osób zarejestrowanych jako osoby bezrobotne na terenie miasta, jest to wzrost, w stosunku do roku 2010, o 8,3%. Najliczniejszą grupę stanowiły osoby z lekkim stopniem niepełnosprawności. Wg danych PUP, stanowiły one 88% zarejestrowanych niepełnosprawnych bezrobotnych mieszkańców Koszalina.

Tabela Nr 15. Liczba osób niepełnosprawnych zarejestrowanych w ewidencji PUP w latach 2010-2011

	2010	2011
Osoby bezrobotne, w tym:	417	452
ze znacznym stopniem niepełnosprawności	3	4
z umiarkowanym stopniem niepełnosprawności	43	47
z lekkim stopniem niepełnosprawności	371	401
Osoby zarejestrowane jako poszukujące pracy	110	90

Dane: Powiatowy Urząd Pracy w Koszalinie

W ramach projektu „Droga do zatrudnienia” realizowanego ze środków Unii Europejskiej PUP przeszkolił 3 osoby niepełnosprawne.

W ramach projektu realizowanego przez Miejski Ośrodek Pomocy Społecznej – „Koszaliński Program Integracji Społecznej –START” współfinansowanego ze środków Unii Europejskiej 18 osób niepełnosprawnych ukończyło szkolenia zawodowe i podnoszące kwalifikacje.

Uczestnictwo w projekcie realizowane jest na podstawie Programu Integracji Społecznej i Zawodowej Osób Niepełnosprawnych.

Na terenie Koszalina w 2011 roku działały trzy Środowiskowe Domy Samopomocy dla osób niepełnosprawnych:

- Ü Środowiskowy Dom Samopomocy dla Osób z Zaburzeniami Psychicznymi „Odrodzenie” przy ul. Odrodzenia 34 – Nr 1 – w strukturach MOPS do 29 lutego 2012 roku,
- Ü Środowiskowy Dom Samopomocy dla Osób z Zaburzeniami Psychicznymi przy ul. Łużyckiej 12 a – Nr 2 – w strukturach MOPS do 29 lutego br.,
- Ü Środowiskowy Dom Samopomocy w Koszalinie przy ul. Budowniczych 6- Nr 3, prowadzony przez Polskie Stowarzyszenie na rzecz Osób z Upośledzeniem Umysłowym – Koło w Koszalinie

W 2011 roku w Środowiskowych Domach Pomocy przebywały łącznie 83 osoby. Wydatkowane środki wyniosły: 797 993 zł, w tym z budżetu Wojewody Zachodniopomorskiego 797 993 zł, z budżetu Miasta 29 662 zł.

CEL STRATEGICZNY 5

Rozwój zintegrowanego systemu przeciwdziałania uzależnieniom

Problemy wynikające ze spożywania alkoholu i zażywania narkotyków stanowią obecnie jedną z poważniejszych kwestii społecznych. Zjawisko to ma istotny wpływ zarówno na poczucie bezpieczeństwa społecznego, jak również ogólny stan zdrowia społeczeństwa, zdolność do konkurencji na rynku pracy a także na relacje w rodzinie, z rówieśnikami i środowisku rodzinnym.

W ramach Strategii Rozwiązywania Problemów Społecznych realizowane są dwa cele operacyjne:

1. *Zmniejszenie rozmiarów problemów związanych z uzależnieniami, które aktualnie występują.*
2. *Zapobieganie powstawaniu nowych problemów.*

W realizację działań zaangażowane są m.in.:

- Ü Miejski Ośrodek Pomocy Społecznej,
- Ü Policja,
- Ü Straż Miejska,
- Ü Zespół Interdyscyplinarny,
- Ü Pełnomocnik Prezydenta ds. Uzależnień,
- Ü Rada ds. Przeciwdziałania Narkomanii przy Prezydencie Miasta,
- Ü Miejska Komisja Rozwiązywania Problemów Alkoholowym,
- Ü organizacje pozarządowe.

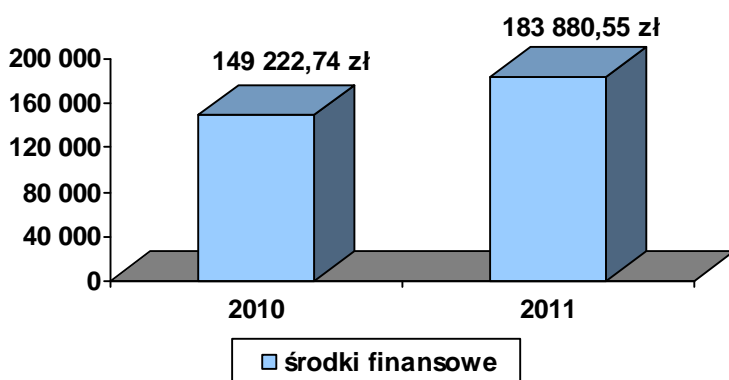
W celu eliminowania niekorzystnego wpływu uzależnień na społeczność na terenie Koszalina realizowane są programy:

1. Miejski Program Przeciwdziałania Narkomanii na lata 2011 – 2014 (Uchwała nr LX/701/2010 Rady Miejskiej w Koszalinie z dnia 28 października 2010 roku)
2. Miejski Program Profilaktyki i Rozwiązywania Problemów Alkoholowych na lata 2011 – 2014 (Uchwała nr LX/700/2010 Rady Miejskiej w Koszalinie z dnia 28 października 2010 roku)

Głównym celem Programu jest ograniczenie spożywania narkotyków i związanych z tym problemów szkolnych, społecznych i zdrowotnych. Celem realizacji działań zawartych w Miejskim Programie Profilaktyki i Rozwiązywania Problemów Alkoholowych jest konsekwentne ograniczanie wśród mieszkańców Koszalina popytu na środki psychoaktywne, w szczególności alkohol oraz minimalizacja szkód zdrowotnych i społecznych związanych z używaniem tych środków.

Zarówno Program Przeciwdziałania Narkomanii jak i Program Profilaktyki i Rozwiązywania Problemów Alkoholowych realizowane są środków finansowych gminy pochodzących z opłat za korzystanie z zezwoleń na sprzedaż napojów alkoholowych.

Wykres nr 7. Wysokość środków poniesionych na realizację Programu Przeciwdziałania Narkomanii w l. 2010-2011



Dane: Pełnomocnik Prezydenta ds. Uzależnień

Na podstawie ustawy o pożytku publicznym i o wolontariacie na realizację działań w zakresie przeciwdziałania narkomanii przyznano dotacje:

1. Polskie Towarzystwo Zapobiegania Narkomanii – 84 306,66 zł
2. Stowarzyszenie Profilaktyki i Terapii „Młodzi Młodym” – 10 000,00 zł
3. Stowarzyszenie Edukacyjne „Szansa” – 1 300,00 zł
4. Fundacja „Jesus Christ Security” – 4 000,00 zł.

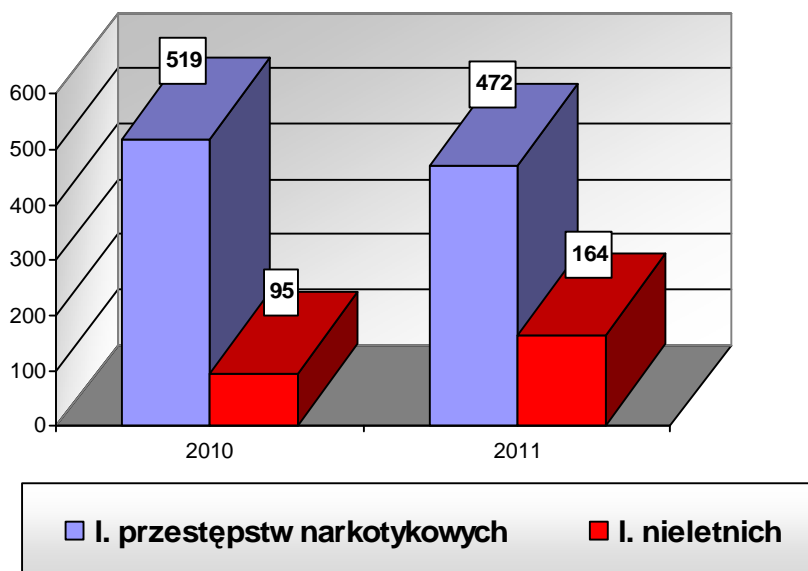
W 2011 roku o 23,9% wzrosła liczba rodzin korzystających z pomocy społecznej z powodu alkoholizmu i o 71,4% z powodu narkomanii. Wzrosła natomiast liczba osób nieletnich popełniających przestępstwa narkotykowe.

Tabela nr 16. Liczba rodzin korzystających z pomocy społecznej z powodu alkoholizmu i narkomanii w l. 2010-2011

Powód trudnej sytuacji życiowej	Liczba rodzin	
	2010	2011
Alkoholizm	134	166
Narkomania	7	12

Dane: Miejski Ośrodek Pomocy Społecznej w Koszalinie

Wykres nr 8. Liczba przestępstw narkotykowych ogółem, w tym czyny karalne nieletnich w I. 2010-2011



Dane: Komenda Miejska Policji

Według danych Szpitala Wojewódzkiego w Koszalinie w 2011 roku nie wystąpiły przypadki dotyczące osób poniżej 18 r. ż. hospitalizowanych z powodu zażycia substancji psychoaktywnych, w tym dopalaczy. Wg danych Komendy Miejskiej Policji prowadzone działania po zmianie ustawy o przeciwdziałaniu narkomanii doprowadziły do zamknięcia na terenie miasta wszystkich punktów sprzedaży tzw. dopalaczy. W roku 2011 nie odnotowano przypadków rozprawiania tzw. dopalaczy.

W wyniku przeprowadzonych w czerwcu 2010 roku badań na zlecenie Urzędu Miejskiego w Koszalinie dotyczących skali zjawisk i zagrożeń zjawiskami patologii indywidualnej w środowisku młodzieży szkolnej stwierdzono, iż 2/3 młodzieży szkół koszalińskich w wieku 13-18 lat w okresie 12 miesięcy sięgało po alkohol (w tym klasy I szkół gimnazjalnych – 67,6%, II klas gimnazjalnych – 65 %, klas III gimnazjalnych 77,6%, I klas szkół ponadgimnazjalnych – 70%, II klas szkół ponadgimnazjalnych- 67,1 %).

Chłopcy najczęściej sięgali po piwo - 39,8 %, zaś dziewczęta po wino – 22 % i wódkę - 15,1%. Na badanej 100% populacji 43% przyznało, iż zakupiło alkohol bez problemu w sklepie./Dane: Miejski Program Profilaktyki i Rozwiązywania Problemów Alkoholowych/

Rozmiar problemów związanych ze spożywaniem i nadużywaniem alkoholu zobowiązuje instytucje różnego szczebla do rozszerzania i skoordynowania działań profilaktyczno - edukacyjnych, interwencyjnych oraz leczniczo rehabilitacyjnych.

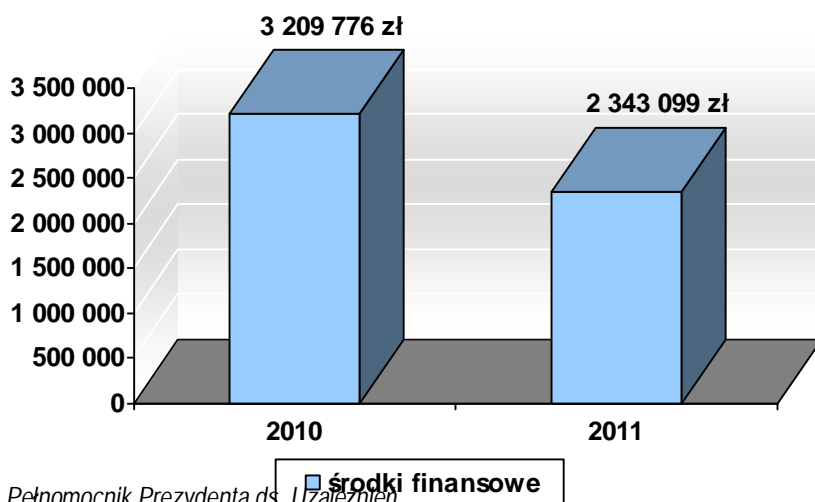
Zadania podejmowane w ramach Miejskiego Programu Profilaktyki i Rozwiązywania Problemów Alkoholowych realizowane były w szczególności poprzez działania tj.:

- Ü współorganizacja imprez sportowo – rekreacyjnych promujących zdrowy styl życia,
- Ü prowadzenie i organizowanie miejskich i ogólnopolskich kampanii w zakresie problematyki uzależnień,
- Ü umożliwienie całorocznego korzystania z basenu przez dzieci i młodzież szkolną „za złotówkę”,
- Ü organizację i współorganizację wypoczynku zimowego i letniego,
- Ü podejmowanie działań wspólnie z Komendą Miejską Policji w zakresie realizacji programu Bezpieczne Miasto oraz PRO-FUTURO,
- Ü wspierania organizacji pozarządowych,
- Ü wspieranie programów profilaktycznych dla dzieci oraz ich rodzin realizowanych przez MOPS,
- Ü wspieranie programów terapeutycznych dla osób uzależnionych oraz współuzależnionych od alkoholu,
- Ü wspieranie programów profilaktyczno – edukacyjnych w ramach profilaktyki szkolnej.

W ramach działań Miejskiej Poradni Psychologiczno-Pedagogicznej w 2011 roku w zakresie uzależnień realizowane były programy:

- „Radzenie sobie z trudnymi sytuacjami”,
- „STOP dopalaczom”,
- „Turniej profilaktyczny – Żyj zdrowo”.

Wykres nr 9. Wysokość środków przeznaczonych na realizację Programu Profilaktyki i Rozwiązywania Problemów Alkoholowych w I. 2010-2011



Dane: Pełnomocnik Prezydenta ds. Uzależnień

Wydatkowanie środków w roku 2011 objęło:

1. Profilaktyka szkolna – 115 482,50 zł
2. Formy spędzania czasu wolnego – 1 128 554,54 zł
 - Ø Radosna Szkoła
 - Ø Uczniowskie Kluby Sportowe
 - Ø Korzystanie z basenu
 - Ø Organizacja wypoczynku zimowego i letniego
 - Ø Imprezy okolicznościowe dla dzieci i młodzieży
3. Działania Policji – 47 998,74 zł
4. Profilaktyka edukacyjno – informacyjna – 9 006,42 zł

5. MOPS Koszalin – wypoczynek letni – 94 932,00 zł
6. MOPS Koszalin programy terapeutyczne – 55 160,00 zł
7. Wspieranie organizacji pozarządowych – 644 786,92 zł
8. Działalność Miejskiej Komisji Rozwiązywania Problemów Alkoholowych – 71 415,93 zł
9. Programy terapeutyczne dla osób uzależnionych i współuzależnionych – 165 609,91 zł
10. Organizacja szkoleń grupowych – 9 075,00 zł
11. Wydatki pozostałe – 1 078,00 zł

Tabela nr 16. Działalność Miejskiej Komisji Rozwiązywania Problemów Alkoholowych w I. 2010-2011

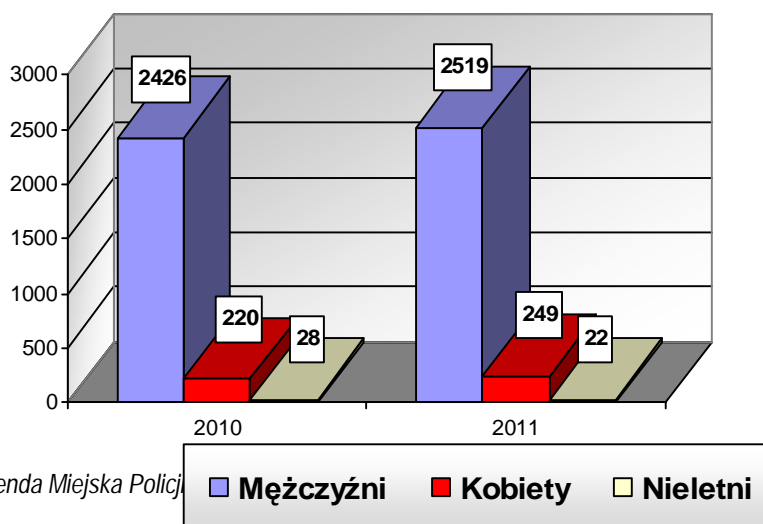
		2010	2011
1.	Liczba dokonanych kontroli	80	32
2.	Liczba wniosków, które wpłynęły o podjęcie czynności zmierzających do objęcia leczeniem odwykowym	100	113
3.	Liczba posiedzeń motywacyjnych	37	33
4.	Liczba osób wobec których skierowano wnioski o orzeczenie obowiązku poddania się leczeniu odwykowemu	35	49

Dane: Pełnomocnik Prezydenta ds. Uzależnień

Szczegółowe sprawozdanie z realizacji Programów jest corocznie przedkładane Radzie Miejskiej.

W stosunku do roku 2010, w 2011 o 4,3% wzrosła liczba osób przebywających w Ośrodku Terapii i Opieki nad Osobami Nietrzeźwymi (Izba Wyrzeźwień), w tym wzrost nastąpił zarówno w liczbie kobiet i mężczyzn przebywających w placówce. Natomiast o 28% spadła liczba osób nieletnich przebywających w Ośrodku Terapii w ciągu roku.

Wykres nr 10. Liczba osób przebywających w Ośrodku Terapii i Opieki nad Osobami Nietrzeźwymi w I. 2010-2011



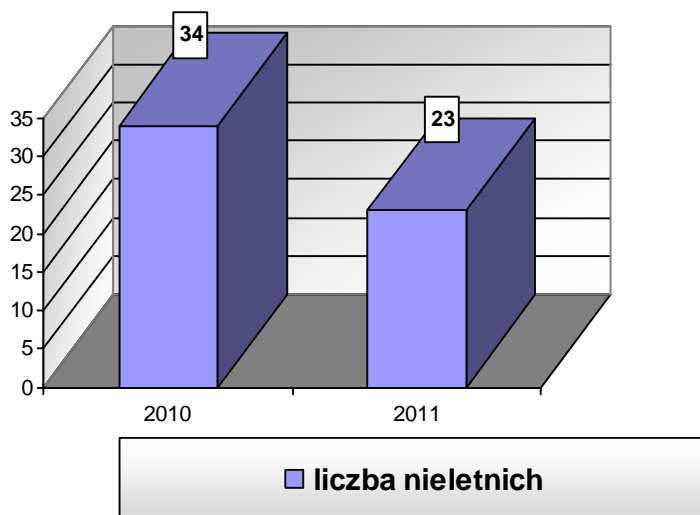
Dane: Komenda Miejska Policji

Z danych Straży Miejskiej w Koszalinie wynika, iż w roku 2011 podjęto 2 023 interwencje i kontrole związane z wykroczeniami popełnionymi pod wpływem alkoholu lub w związku z jego spożywaniem i nabywaniem:

- 807 interwencji dotyczyło doprowadzenia do izby wytrzeźwień lub miejsca zamieszkania,
- 1 132 interwencje dotyczyły osób spożywających alkohol w miejscach publicznych,
- skontrolowano 84 miejsca sprzedaży i podawania alkoholu.

Wg danych Komendy Miejskiej Policji spada liczba osób nieletnich ujawnionych pod wpływem alkoholu.

Wykres nr 11. Liczba nieletnich ujawnionych pod wpływem alkoholu w I. 2010-2011



Dane: Komenda Miejska Policji

W ramach programu profilaktyczno – edukacyjnego *Pro Futuro* funkcjonował przy Policyjnej Izbie Dziecka w Koszalinie Punkt Konsultacyjny do spraw Przeciwdziałania Narkomanii i Alkoholizmu wśród Dzieci i Młodzieży, pomagający młodym ludziom i ich rodzicom rozwiązywać problemy związane z uzależnieniami.

W celu efektywnego przeciwdziałania przemocy w rodzinie oraz zmniejszenia jej negatywnych następstw w życiu społecznym i rodzinnym 27 października 2011 roku uchwalony został „Gminny Program Przeciwdziałania Przemocy w Rodzinie oraz Ochrony Ofiar Przemocy w Rodzinie na lata 2011 – 2015” (pierwsze sprawozdanie z realizacji Programu zostanie przedstawione Radzie Miejskiej w 2013 roku).

Gminny program przeciwdziałania przemocy w rodzinie oraz ochrony ofiar przemocy w rodzinie na lata 2011 – 2015 wyznacza również główne kierunki działania Zespołu Interdyscyplinarnego ds. przeciwdziałania przemocy w rodzinie. Zespół Interdyscyplinarny został powołany Zarządzeniem Nr 61/251/11 Prezydenta Miasta Koszalina z dnia 24 maja 2011 r. w sprawie powołania Zespołu Interdyscyplinarnego. Program stanowi integralną część „Strategii Rozwiązywania Problemów Społecznych Miasta Koszalina na lata 2009-2015” oraz „Systemu Profilaktyki i Opieki nad Dzieckiem i Rodziną Miasta Koszalin na lata 2009-2015”.

Zadania związane z przeciwdziałaniem przemocy w rodzinie na terenie miasta realizują m.in.:

- ü Miejski Ośrodek Pomocy Społecznej
- ü Centrum Kryzysowe dla Kobiet i Kobiet z Dziećmi „Nadzieja”
- ü Dom Samotnej Matki „Dar Życia”

- Ü NSZOZ Ośrodek Terapii Uzależnienia od Alkoholu i Współuzależnienia ANON
- Ü Miejska Komisja Rozwiązywania Problemów Alkoholowych
- Ü Zespół Interdyscyplinarny ds. Przeciwdziałania Przemocy
- Ü Poradnia Psychologiczno – Pedagogiczna
- Ü szkoły i przedszkola, dla których organem prowadzącym jest Gmina Miasto Koszalin
- Ü służba zdrowia
- Ü Policja
- Ü Prokuratura Rejonowa
- Ü Sąd Rejonowy
- Ü Straż Miejska
- Ü organizacje pozarządowe.

Do zadań Zespołu należy m.in.:

1. Diagnozowanie problemu rodziny.
2. Podejmowanie działań w środowisku zagrożonym przemocą w rodzinie.
3. Inicjowanie interwencji w środowisku dotkniętym przemocą.
4. Rozpowszechnianie informacji o instytucjach, osobach i możliwościach udzielenia pomocy w środowisku lokalnym.
5. Inicjowanie działań w stosunku do osób stosujących przemoc w rodzinie, w tym:
 - Ü zorganizowanie i przeprowadzenie 5 szkoleń z zakresu przeciwdziałania przemocy;
 - Ü przeprowadzenie 6 posiedzeń Zespołu Interdyscyplinarnego;
 - Ü organizowanie i przeprowadzenie 2 spotkań z pracownikami Rejonów Pracy Socjalnej z zakresu przeciwdziałania przemocy;
 - Ü udział w konferencjach, seminariach, spotkaniach;
 - Ü podejmowanie interwencji w środowisku.

W ramach działań Miejskiej Poradni Psychologiczno-Pedagogicznej w 2011 roku w zakresie uzależnień realizowane były programy:

- Ü „Alternatywne sposoby rozwiązywania sytuacji konfliktowych”,
- Ü „Złość, agresja jak sobie radzić”,
- Ü „Trening Zastępowania Agresji”.

Podejmowanie interwencji w środowisku wobec rodziny dotkniętej przemocą odbywa się na każde zgłoszenie w oparciu o procedurę „Niebieskiej Karty” i nie wymaga zgody osoby dotkniętej przemocą w rodzinie. „Niebieska karta” obejmuje ogół czynności podejmowanych i realizowanych przez przedstawicieli jednostek organizacyjnych pomocy społecznej, gminnej komisji rozwiązywania problemów alkoholowych, Policji, oświaty i ochrony zdrowia, w związku z uzasadnionym podejrzeniem zaistnienia przemocy w rodzinie.

Zgodnie z Rozporządzeniem Rady Ministrów z dnia 13 września 2011 roku w sprawie procedury „Niebieskiej Karty” oraz wzorów formularzy „Niebieska Karta” do Przewodniczącej Zespołu Interdyscyplinarnego wpłynęły „Niebieskie Karty” założone przez pracowników socjalnych Miejskiego Ośrodka Pomocy Społecznej w Koszalinie, Policję, przedstawicieli Oświaty. W Miejskim Ośrodku Pomocy Społecznej w Koszalinie w okresie od 1 stycznia 2011 roku do 31 grudnia 2011 roku zarejestrowano 88 „Niebieskich Kart”.

Według danych Komendy Miejskiej Policji podejmowane działania w ramach procedury „Niebieskiej Karty” przedstawiały się następująco:

Tabela nr 17. Dane Komendy Miejskiej Policji dotyczące przemocy w I. 2010-2011

	2010	2011
Liczba przeprowadzonych interwencji domowych	614	3 394
Liczba ofiar przemocy, w tym	103	63
- kobiet	87	59
- mężczyzn	3	-
- dzieci do lat 13	7	4
- nieletni od 13 do 18 lat	6	-
Liczba sprawców przemocy	76	59
Liczba przesłanych informacji dot. przemocy w rodzinie, w tym do:	81	98
- ośrodków pomocy społecznej	33	54
- komisji rozwiązywania problemów alkoholowych	40	35
- placówek służby zdrowia	2	2
- placówek szkolno-oświatowych	-	-
- organizacji pozarządowych	-	-
- innych	6	7

Dane: Komenda Miejska Policji

Na terenie Koszalina w 2011 roku odnotowano 3 394 interwencje domowe (w 2010 roku było ich 614). Mimo wzrostu liczby interwencji domowych zmalała zarówno liczba osób wobec których stosowana jest przemoc (63 osoby w 2011 roku, 103 osoby w 2010 roku), jak i osób stosujących przemoc (59 osób w 2011 roku, 76 osób w 2010 roku).

Mimo wzrostu świadomości społecznej w zakresie przeciwdziałania przemocy oraz praw osób doznających przemocy nadal jednak wiele osób dotkniętych przemocą nie składa zawiadomień, lub wycofuje składane zawiadomienia. Przyczyną takiego stanu rzeczy jest wstyd i strach przed rodziną, sąsiadami, otoczeniem, brakiem wiary we własne możliwości, w skuteczność uzyskania właściwej pomocy.

W okresie od 1 maja do 31 grudnia 2011 roku Miejski Ośrodek Pomocy Społecznej w Koszalinie był realizatorem projektu pn. „Lokalny system powiadamiania o przemocy i patologiach społecznych w Koszalinie – RAZEM SKUTECZNI, RAZEM BEZPIECZNI – III edycja – REAGUJESZ – RATUJESZ”, współfinansowanego ze środków Ministra Spraw Wewnętrznych i Administracji z rezerwy celowej budżetu państwa w ramach rządowego programu ograniczania przestępczości i aspołecznych zachowań „Razem bezpieczniej”.

Działania w ramach projektu stanowiły kontynuację inicjatyw podjętych w latach 2009 – 2010 w zakresie współpracy pomiędzy samorządem, organizacjami pozarządowymi i społecznością lokalną w zakresie budowania lokalnego systemu powiadamiania o przemocy i zjawiskach patologicznych na terenie miasta Koszalina. Miały na celu dalsze rozwinięcie i dopracowanie przy współudziale miejskich instytucji zajmujących się problematyką przemocy w rodzinie i patologiami społecznymi jednolitego, spójnego i skutecznego systemu powiadamiania o niepokojących zjawiskach.

Działania te realizowane były m.in. poprzez kontynuację działalności punktów informacyjno – konsultacyjnych oraz nowe narzędzie jakim była praca Osiedlowych Strażników Aktywności bezpośrednio aktywizujących mieszkańców danego Osiedla do reagowania na patologiczne zjawiska. Wiedza mieszkańców miasta w zakresie reagowania na przemoc podniesiona została poprzez akcje promocyjne i informacyjne, kolportaż ulotek i plakatów, audycje radiowe i reklamy

telewizyjne, a także wydanie informatora i utworzenie strony internetowej informujących o ofercie instytucji działających w obszarze przemocy.

W 2011 roku kontynuowana była współpraca z Komendą Miejską Policji w Koszalinie, Strażą Miejską w Koszalinie, Caritas Diecezji Koszalińsko – Kołobrzeskiej, Centrum Kryzysowym dla Kobiet i Kobiet z Dziećmi, Domem Samotnej Matki, Radami Osiedli, Sądem Rejonowym oraz pedagogami szkolnymi i przedstawicielami żłobków i przedszkoli w zakresie wzajemnego powiadamiania o niepokojących zjawiskach i promowania idei projektu.

Przedstawiciele wymienionych instytucji stworzyli Koszalińską Koalicję na Rzecz Przeciwdziałania Przemocy „Reagujesz – Ratujesz” powołaną Zarządzeniem Dyrektora MOPS z dn. 21 czerwca 2011. W ramach Koalicji utworzony został jej Zespół Roboczy, którego głównym zadaniem było opracowanie merytoryczne informatora i strony internetowej o instytucjach działających w obszarze przemocy.

Strona internetowa współtworzona jest na podstawie Porozumienia z Policją – zakładka „Reagujesz – Ratujesz” na stronie www.profuturo.koszalin.pl zawiera m.in. informacje kto i w jakim rejonie Koszalina jest dzielnicowym, pracownikiem socjalnym, kuratorem i bezpośredni kontakt do tych osób.

CEL STRATEGICZNY 6

Zwiększenie koordynacji działań organizacji pozarządowych i rozwój wolontariatu

W ramach Strategii Rozwiązywania Problemów Społecznych w kwestii organizacji pozarządowych i rozwoju wolontariatu realizowane są dwa cele operacyjne:

1. Ocena potrzeb i działań organizacji pozarządowych na terenie gminy.
2. Zwiększenie obszarów współpracy pomiędzy poszczególnymi organizacjami pozarządowymi.

Tabela nr 18. Stan i struktura organizacji pozarządowych, dla których organem nadzoru jest Prezydent Miasta w latach 2010- 2011

	Liczba Organizacji i na którymi sprawowany jest nadzór ogółem	Liczba Organizacji wpisanych do KRS (z wyłączeniem org. Sportowych)	Organizacje Sportowe wpisane do KRS	Kluby Sportowe nie prowadzące działalności gospodarczej	Uczniowskie Kluby Sportowe	Stowarzyszenia zwykłe	Oddziały Stowarzyszeń Ogólnopolskich nie posiadające osobowości prawnej (większość rozpoczęła działalność statutową przed badanym okresem)	Fundacje
2011	393	175	30	34	21	16	105	12
2010	414	184	33	33	21	16	105	12

Dane: UM Koszalin, Referat Organizacji Pozarządowych

Na terenie Koszalina funkcjonują również instytucje kościelne, izby gospodarcze, fundacje (nadzór nad którymi sprawują inne organy), spółki kapitałowe „non profit” oraz około 140 organizacji, których władze statutowe nie dokonały zarejestrowania do KRS.

Około 20 stowarzyszeń z terenu miasta działa na rzecz środowiska osób niepełnosprawnych.

Koordinacją działań organizacji pozarządowych na terenie miasta zajmuje się Referat Organizacji Pozarządowych, przy Wydziale Kultury i Spraw Społecznych Urzędu Miejskiego

w Koszalinie. Szczegółowe sprawozdanie z realizacji Programu współpracy Miasta Koszalina z organizacjami pozarządowymi oraz podmiotami prowadzącymi działalność pożytku publicznego za rok 2011 zostanie przedstawione Radzie Miejskiej Miasta oddzielnie.

W ramach realizacji Programu z organizacjami pozarządowymi uchwałą Nr V/38/2011 Rady Miejskiej w Koszalinie z dnia 20 stycznia 2011 roku powołano do działania Gminną Radę Działalności Pożytku Publicznego.

W 2011 roku Rada przeprowadziła:

- konsultację Programu Współpracy Miasta Koszalina z organizacjami pozarządowymi oraz podmiotami prowadzącymi działalność pożytku publicznego na 2012 rok,
- konsultację uchwały w sprawie wyrażenia opinii w zakresie wsparcia finansowego Koszalińskiego Inkubatora Ekonomii Społecznej prowadzonego przez Fundację Nauka dla Środowiska,
- opiniowanie i konsultacje projektów uchwał.

Wydatkowane środki na zadania na terenie miasta przedstawiają się następująco:

Tabela nr 19. Wydatkowanie środków na zadania na terenie miasta w latach 2010 - 2011

L.p	Rodzaj zadania publicznego	2010	2011
1.	Turystyka	9.965	9.728
2.	Administracja publiczna	659.188	609.928
3.	Bezpieczeństwo publiczne i ochrona przeciwpożarowa	21.840	22.000
4.	Oświata i wychowanie	-	-
5.	Ochrona zdrowia	153.930	143.650
6.	Pomoc społeczna	428.556	437.393
7.	Edukacyjna opieka wychowawcza	31.000	31.000
8.	Gospodarka komunalna i ochrona środowiska	569.651	564.142
9.	Kultura i ochrona dziedzictwa narodowego	765.995	537.313
10.	Kultura fizyczna i sport	4.332.933	6.852.216

Dane: UM Koszalin, Referat Organizacji Pozarządowych

Decyzją Rady Unii Europejskiej z dnia 27 listopada 2009 r. (2010/37/WE) rok 2011 został ustanowiony Europejskim Rokiem Wolontariatu Propagującym Aktywność Obywatelską .

Krajowe obszary priorytetowe obejmowały:

- promocję wartości wolontariatu i korzyści z niego płynących – kreowanie mody na wolontariat;
- wzmocnienie organizatorów wolontariatu;
- wzmocnienie systemowego podejścia do wolontariatu.

Założone w Strategii Rozwiązywania Problemów Społecznych cele w obszarze wolontariatu na lata 2009 – 2015 wpisują się w priorytety krajowe.

Organizacją wolontariatu na terenie miasta zajmuje się kilkanaście organizacji i placówek, w tym m.in.:

1. Miejski Ośrodek Pomocy Społecznej w Koszalinie, Al. Monte Cassino 2, 75-412 Koszalin.
2. Koszalińskie Centrum Wolontariatu, ul. Zwycięstwa 168 75-612 Koszalin.
3. Hospicjum im. Świętego Maksymiliana Kolbego w Koszalinie ul. Zdobywców Wału Pomorskiego 80 75-136 Koszalin.
4. Schronisko dla bezdomnych zwierząt ul. Topolowa 3 75-001 Koszalin.
5. Dom Samotnej Matki „Dar Życia” ul. Wojska Polskiego 13 75-061 Koszalin.
6. Stowarzyszenie APERTO, ul. Piłsudskiego 6/2 75-511 Koszalin.
7. Polski Czerwony Krzyż, ul. Grunwaldzka 20 75-241 Koszalin.
8. Caritas Diecezji Koszalińsko-Kołobrzeskiej, ul. Domina 8 75-061 Koszalin.
9. Centrum Kryzysowe dla Kobiet i Kobiet z Dziećmi „NADZIEJA”, ul. Harcerska 17 75-073 Koszalin.
10. Szkolny Klub Wolontariusza przy Gimnazjum nr 11 im. Lotników Polskich, ul. Sportowa 19 75-503 Koszalin.
11. Szkolny Klub Wolontariusza przy Zespole Szkół nr 2 im. Stanisława Lema, ul. Jedności 9 75-401 Koszalin.
12. Młodzieżowy Klub Wolontariusza przy Gimnazjum nr 6, ul. Dąbka 1 75-354 Koszalin.

Miejski Ośrodek Pomocy Społecznej w Koszalinie

1. Punkt Pośrednictwa Pracy Wolontarystycznej

- Ü działania realizowane przez Punkt Pośrednictwa Pracy Wolontarystycznej są bezfinansowe;
- Ü w 2011 roku w ramach Punktu podpisano 17 porozumień o współpracy;
- Ü wolontariusze wspierają Pogotowie Lekcyjne przeznaczone dla dzieci z ulicy Przemysłowej;
- Ü koordynator wolontariatu prowadził szkolenia „Jak zostać wolontariuszem?” dla uczniów koszalińskich gimnazjów;
- Ü wolontariusze wzięli udział w kweście na rzecz Wielkiej Orkiestry Świątecznej Pomocy i Koszalińskiego Hospicjum;
- Ü grupa wolontariuszy stanowiła wzmocnienie zaplecza technicznego podczas Koszalińskiego Biegu Wenedów i Marszu Nordic Walking;
- Ü wolontariusze uczestniczyli w happeningu zorganizowanym z okazji Światowego Dnia Walki z Narkomanią;
- Ü wolontariusze PPPW brali czynny udział w przygotowaniu spotkania mikołajkowego dla dzieci będących pod opieką Miejskiego Ośrodka Pomocy Społecznej w Koszalinie;
- Ü wolontariusz PPPW MOPS Koszalin został wyróżniony podczas Koszalińskiej Gali Wolontariatu.

2. Program terapeutyczno-edukacyjny dla dzieci i młodzieży „Starszy brat, starsza siostra”

- Ü program miał na celu m.in.: wspieranie dzieci w trudnej sytuacji życiowej, udzielanie pomocy w rozwoju społecznym, zmiana postaw i przekonań dzieci i młodzieży poprzez akcentowanie pozytywnych wartości życia, zapobieganie atakom agresji, przemocy i nieszczęśliwym wypadkom;
- Ü programem objęto 14 par wolontariusz – dziecko (14 wolontariuszy i 14 dzieci wraz z ich rodzinami);
- Ü partnerami w programie były placówki oświatowe.

Koszalińskie Centrum Wolontariatu

- Ü Stowarzyszenie Koszalińskie Centrum Wolontariatu ma 25 własnych wolontariuszy – uczniowie gimnazjów, liceów, studentki, osoby pracujące, wolontariusze 50+;
- Ü Koszalińskie Centrum Wolontariatu nawiązało współpracę z 10 Szkolnym Klubami Wolontariusza, dzięki czemu w akcyjną działalność wolontarystyczną na terenie miasta zaangażowanych jest ponad 300 młodych wolontariuszy;
- Ü 130 wolontariuszy uczestniczyło w 4 szkoleniach „Jak zostać wolontariuszem”;
- Ü 12 wolontariuszy z grupy 50+ mieli możliwość uczestniczenia w szkoleniu specjalistycznym – „Opieka nad osobą starszą i chorą”;
- Ü Centrum realizowało wolontariat dla 14 organizacji pozarządowych i instytucji publicznych: Szkoła Podstawowa nr 13, Szkoła Podstawowa nr 7, Polski Związek Niewidomych, Towarzystwo Pomocy im. Św. Brata Alberta, Koszalińskie Towarzystwo Krzewienia kultury Fizycznej, Pogotowie Rodzinne, Dom Samotnej Matki, Polskie Stowarzyszenie na Rzecz Osób z Niepełnosprawnością Intelktualną Koło w Koszalinie, Kurator Sądowy, Bank Żywności, Hospicjum w Koszalinie, Stowarzyszenie Interna, Koszalińskie Towarzystwo Społeczno – Kulturalne;
- Ü przyjęto zgłoszenia z prośbą o pomoc od 12 osób prywatnych –starszych i chorych oraz rodziców dzieci z problemami w nauce; jest im systematycznie udzielana pomoc wolontariuszy.

Ü W 2011 roku Koszalińskie Centrum Wolontariatu koordynowało i uczestniczyło na terenie miasta w wielu akcjach wolontarystycznych, w tym m.in.:

- akcja ulotkowa na rzecz Towarzystwa Pomocy im. św. Brata Alberta;
- akcja „Zauważ mnie” zorganizowana przez Polskie Stowarzyszenie Ludzi Cierpiących na Padaczkę Oddział w Sławnie;
- zbiórka żywności dla bezdomnych ze Schroniska św. Brata Alberta;
- Dzień Godności Osób z Niepełnosprawnością Intelktualną zorganizowany przez Polskie Stowarzyszenia na Rzecz Osób z Upośledzeniem Umysłowym Koło w Koszalinie;
- XVII Edycja Sportowego Turnieju Miast i Gmin 2011 – zawody przedszkolaków –
- VIII Europejski Festiwal Filmowego "Integracja Ty i Ja";
- Dzień Dawcy Szpiku Kostnego;
- „Podziel się posiłkiem”;
- „Pola Nadziei 2011” sadzenie żonkili;
- kwesta na Cmentarzu na rzecz koszalińskiego Hospicjum;
- Świąteczna Zbiórka Żywności dla Banku Żywności.

Ü W ramach promocji wolontariatu Centrum zorganizowało:

- konferencję „POMAGAJĄC INNYM - POMAGASZ SOBIE”;
- spotkanie opiekunów szkolnych kół wolontariatu oraz wolontariuszy współpracujących z Koszalińskim Centrum Wolontariatu;
- udział w konferencji „Masz wybór: wolontariat’ w Centrum Kultury w Kołobrzegu;
- udział w młodzieżowych debatach o wolontariacie w koszalińskich gimnazjach i szkołach ponadgimnazjalnych;
- „Gala Wolontariatu”.

Hospicjum im. Świętego Maksymiliana Kolbego w Koszalinie

- Ü w roku 2011 we wszystkich zorganizowanych przez Hospicjum akcjach udział wzięło 377 osób;
- Ü wolontariat hospicyjny na dzień 31.12.2011r. liczył 97 osób oraz 24 kandydatów na wolontariuszy;
- Ü W ramach Europejskiego Roku Wolontariatu Hospicjum im. św. Maksymiliana Kolbego w Koszalinie:

- zorganizowało 2 szkolenia dla kandydatów na wolontariuszy (styczeń/marzec oraz październik), w których uczestniczyło 40 osób, szkolenie ukończyło 35 osób, aktywnie prace świadczyło 20 osób; 2 imprezy na rzecz społeczności lokalnej, w których uczestniczyło 200 osób, w większości dzieci;
- promowało wolontariat i ruch hospicyjny poprzez organizowanie Dni Otwartych, spotkania edukacyjne, formacyjne oraz prowadzenie rekolekcji dla uczniów szkół podstawowych i gimnazjów, zajęcia w HZOZ: ze studentami GWSH Filia w Koszalinie oraz seniorami Ośrodka Wsparcia „Złoty Wiek” i Klubu Seniora „Zacisze” w Koszalinie,
- przystąpiło do VIII Kampanii Edukacyjno-Społecznej „Hospicjum to też Życie”: „Podaruj swój czas” zostać wolontariuszem 50+;
- wolontariusze w ramach działań „Starszy dla Młodszeo” pomagali systematycznie w zakresie wyrównywania szans edukacyjnych i rozwojowych dzieciom osieroconych przebywającym w rodzinach zastępczych,
- na zaproszenie Fundacji Hospicyjnej z Gdańska 10 września 2011 roku w Pawilonie Europejskiego Roku Wolontariatu w Warszawie wolontariusze Hospicjum w Koszalinie prezentowali mieszkańcom Warszawy różne obszary i aspekty działalności hospicyjnego wolontariatu medycznego, prowadzili debatę, wykłady i aktywne ćwiczenia pokazujące korzyści płynące z wolontariatu, opowiadali zgromadzonym swoje historie.

Dom Samotnej Matki „Dar Życia”

- Ü placówka Domu Samotnej Matki jest placówką Caritas diecezji koszalińsko-kołobrzeskiej prowadzonym przez siostry ze Wspólnoty Dzieci Łaski Bożej;
- Ü w pomoc dla Domu zaangażowane są trzy grupy wolontariuszy:
 - „wolontariusze stali”, którzy są pełnoletni (studenci, osoby pracujące, absolwentki programu „Super Babcia”) - opiekują się dziećmi, bądź pomagają mieszkankom w nauce - 30 osób;
 - „wolontariusze pomocnicy” – uczniowie szkół średnich pomagający mieszkankom w pracach domowych – 20 osób;
 - „wolontariusze akcyjni”:
 - uczniowie – młodzież zrzeszona w Szkolnych Kołach Wolontariatu - w sprzątanie liści, odśnieżanie, przygotowanie podziękowań dla darczyńców, kartek świątecznych oraz organizacja zbiórek darów w swoich szkołach;
 - dorośli – osoby indywidualne pomagające m.in. przy drobnych naprawach w Domu, transporcie osób i rzeczy - 16 osób.

W 2011 roku odbyły się cztery spotkania formacyjne i integracyjne wolontariuszy. Wolontariusze włączyli się również w pomoc w przygotowaniu Jubileuszu 20-lecia DSM w dniu 2 października 2011 r.

Centrum Kryzysowe dla Kobiet i Kobiet z Dziećmi „NADZIEJA”

- Ü W Centrum Kryzysowym dla Kobiet i Kobiet z Dziećmi NADZIEJA w Koszalinie w roku 2011 pomagało 10 wolontariuszy, w tym:
 - 9 uczniów liceum i gimnazjum, którzy przychodzili na spotkania z dziećmi mieszkającymi w Centrum;
 - Kapłana katolickiego, który prowadził spotkania indywidualne oraz grupowe dla mieszkanki Centrum.

Stowarzyszenie APERTO

- Ü „Miejski Punkt Koordynacji Wolontariatu” - celem realizowanego przez Stowarzyszenie APERTO w 2011 roku projektu było nabycie kompetencji przez 30 wolontariuszy, a następnie koordynacja ich działań na rzecz osób zagrożonych marginalizacją społeczną oraz zwiększenie świadomości potrzeby działań wolontarystycznych, jako formy budowania więzi społecznych i społeczeństwa obywatelskiego. Projekt był współfinansowany przez Urząd Miejski w Koszalinie oraz Przedsiębiorstwo Gospodarki Komunalnej w Koszalinie;
- Ü partnerami w działaniu byli Polski Czerwony Krzyż i Hospicjum w Koszalinie;
- Ü wolontariusze pracowali na rzecz beneficjentów PCK i hospicjum, pomagali podczas Europejskiego Festiwalu Filmowego Integracja Ty i Ja, wspierali zbiórkę żywności prowadzoną przez koszaliński Bank Żywności, a także włączyli się w prowadzone przez Stowarzyszenie APERTO działania promujące Europejski Rok Wolontariatu;
- Ü działania promocyjne prowadzone w ramach projektu były uzupełnieniem realizowanej przez Stowarzyszenie APERTO wojewódzkiej kampanii promującej Europejski Rok Wolontariatu 2011 (finansowanej ze środków Ministerstwa Pracy i Polityki Społecznej oraz ze środków Unii Europejskiej), w ramach której m.in.:
 - zorganizowano happeningi w Szczecinie, Gryfinie i Koszalinie z udziałem super bohatera stanowiącego przykład wzorowego wolontariusza;
 - zorganizowano spotkania w formie warsztatów promujące unijne programy wolontariatu - Wolontariat Europejski i Wolontariat Seniorów;
 - zorganizowano kampanię wizerunkową polegającą na oznakowaniu miejsc, w których potrzebna jest pomoc wolontariuszy, ekspozycji plakatów w środkach komunikacji miejskiej w największych miastach województwa, zorganizowano konkurs radiowo-internetowy oraz promocję wolontariatu w serwisach społecznościowych;
 - produktem kampanii jest internetowa baza adresowa organizacji oraz szkolnych klubów wspierających wolontariat.
- Ü w 2011 roku stowarzyszenie zakończyło trzyletni projekt Wolontariatu Seniorów, w ramach którego przeprowadzono wymianę 12 wolontariuszy w wieku 50+ z partnerską organizacją z Włoch (projekt był finansowany przez Unię Europejską w ramach programu „Uczenie się przez całe życie”).
- Ü 2 osoby uczestniczyły w projektach Wolontariatu Europejskiego we Włoszech i Portugalii (w ramach unijnego programu „Młodość w działaniu”).

Szkolny Klub Wolontariusza przy Zespole Szkół nr 2 im. Stanisława Lema

- Ü Szkolny Klub Wolontariusza liczy 15 stałych członków. W zależności od potrzeb organizowanych akcji charytatywnych włączają się inni uczniowie;
- Ü Klub współpracuje ze Szkolnym Kołem PCK i Szkolnym Kołem Caritas;
- Ü w 2011 roku wolontariusze Klubu uczestniczyli m.in.:
 - udział w ogólnopolskiej zbiórce pieniędzy na potrzeby koszalińskiego hospicjum (**„Poła Nadziei 2011”**);
 - organizacji corocznego spotkania dla emerytowanych nauczycieli i byłych pracowników szkoły ze słodkim poczęstunkiem i programem artystycznym;
 - w obsłudze festiwalu „Integracja Ty i Ja”;
 - pomoc w rozprowadzaniu cegiełek – biletów na przedstawienie charytatywne zorganizowane na rzecz ucznia, chorego na postępujący zanik mięśni typu Duchenne’a (DMD). Wolontariusze wspomagali swoją obecnością członków Komitetu Społecznego *Pomoc dla Krzysia Czerwińskiego*, w skład którego wchodził aktorzy i pracownicy Bałtyckiego Teatru Dramatycznego w Koszalinie.
 - w zbiórce żywności, kosmetyków i środków czystości dla wielodzietnej rodziny.

Młodzieżowy Klub Wolontariusza przy Gimnazjum nr 6

Ü W aktywność Młodzieżowego Klub Wolontariusza w 2011r. zaangażowanych było 63 członków.

Ü Wolontariusze MKW stale pomagali (wolontariat długoterminowy):

- w świetlicach TPD, „Caritas”
- w przedszkolach w ramach akcji „Cała Polska czyta dzieciom”
- w Domu Samotnej Matki
- w Sztapie Ratownictwa Medycznego
- w schronisku dla bezdomnych zwierząt.

Ü Członkowie Klubu brali udział w akcjach, m.in.:

- „**Pola Nadziei 2011**” - kwesta na rzecz Hospicjum im. św. M. Kolbego w Koszalinie,
- Dzień Godności Osób z Niepełnosprawnością Intelektualną – pomoc w organizacji imprezy,
- IX Międzynarodowy Bieg Wenedów i II Marsz Nordic Walking – pomoc w przeprowadzeniu imprez sportowych,
- Podziel się posiłkiem- zbiórka żywności w koszalińskich sklepach dla Banku Żywności,
- Światowy Tydzień Zwierząt – zbiórka karmy na rzecz schroniska dla bezdomnych zwierząt,
- Dar Serca- kwesta na cmentarzu na rzecz koszalińskiego hospicjum,
- Świąteczna Zbiórka Żywności w koszalińskich sklepach dla Banku Żywności.

Ü W ramach działalności Klubu wolontariusze organizowali akcje i przedsięwzięcia:

- wrzesień/grudzień 2011 -promowanie idei wolontariatu poprzez rozwieszanie plakatów,
- debatę Wolontariat Młodych- w ramach projektu Wolontariat Młodych – kontynuacja XVII Sesji Sejmu Dzieci i Młodzieży,
- Pomóż zwierzętom przetrwać zimą –zbiórka karmy na rzecz schroniska dla bezdomnych zwierząt,
- Kiermasz Ciast na rzecz dzieci przebywających w koszalińskim szpitalu,
- wystawa Wolontariusze w akcji w ramach Tygodnia Wolontariatu,
- Mikołajkowy Kiermasz Ciast na rzecz dzieci z Domu Samotnej Matki,
- Święty Mikołaj z Gimnazjum nr 6 – z wizytą w oddziałach dziecięcych Szpitala Wojewódzkiego w Koszalinie ,
- wizyta w Domu Samotnej Matki – przekazanie upominków świątecznych.

Wykaz tabel:

Tabela nr 1. Odsetek mieszkańców Koszalina korzystających z pomocy społecznej z tytułu ustawy o pomocy społecznej w latach 2010-2011

Tabela nr 2. Powody trudnej sytuacji życiowej rodzin klientów systemu pomocy społecznej najczęściej występujące w latach 2010 – 2011

Tabela nr 3. Bezrobotni w Koszalinie wg czasu pozostawania bez pracy w latach 2010-2011

Tabela nr 4. Bezrobotni w Koszalinie wg stażu pracy w latach 2010-2011

Tabela nr 5. Wypłata dodatków mieszkaniowych w latach 2010-2011

Tabela nr 6. Zestawienie liczby osób korzystających ze świadczeń w latach 2010-2011

Tabela nr 7. Wydatkowane kwoty na świadczenia rodzinne w latach 2010-2011

Tabela nr 8. Liczba wniosków oraz kwoty wypłaconych świadczeń w latach 2010-2011

Tabela nr 9. Rodziny zastępcze w latach 2010-2011

Tabela nr 10. Liczba osób usamodzielnianych korzystających ze świadczeń w latach 2010-2011

Tabela nr 11. Liczba osób przebywających w mieszkaniach chronionych i wysokość poniesionych środków w latach 2010-2011

Tabela nr 12. Procesy adopcyjne zakończone w latach 2010-2011

Tabela nr 13. Liczba osób korzystających z usług opiekuńczych w latach 2010-2011

Tabela nr 14. Liczba wydawanych orzeczeń o stopniu niepełnosprawności przez Miejski Zespół Orzekania o Niepełnosprawności w latach 2010-2011

Tabela Nr 15. Liczba osób niepełnosprawnych zarejestrowanych w ewidencji PUP w latach 2010-2011

Tabela nr 16. Działalność Miejskiej Komisji Rozwiązywania Problemów Alkoholowych w l. 2010-2011

Tabela nr 17. Dane Komendy Miejskiej Policji dotyczące przemocy w l. 2010-2011

Tabela nr 18. Stan i struktura organizacji pozarządowych, dla których organem nadzoru jest Prezydent Miasta w latach 2010- 2011

Tabela nr 19. Wydatkowanie środków na zadania na terenie miasta w latach 2010 - 2011

Wykaz wykresów:

Wykres nr 1. Liczba osób objętych pomocą społeczną w l. 2010-2011

Wykres nr 2. Liczba osób bezrobotnych na terenie miasta w latach 2010-2011 wg wieku

Wykres nr 3. Liczba osób bezrobotnych na terenie miasta w latach 2010-2011 wg wykształcenia

Wykres nr 4. Liczba czynów i przestępstw nieletnich w latach 2009-2011

Wykres nr 5. Ilość nieletnich sprawców czynów karalnych w wybranych kategoriach przestępstw w latach 2010-2011

Wykres nr 6. Liczba osób przebywających w domach pomocy społecznej w latach 2010-2011

Wykres nr 7. Wysokość środków poniesionych na realizację Programu Przeciwdziałania Narkomanii w l. 2010-2011

Wykres nr 8. Liczba przestępstw narkotykowych ogółem, w tym czyny karalne nieletnich w l. 2010-2011

Wykres nr 9. Wysokość środków przeznaczonych na realizację Programu Profilaktyki i Rozwiązywania Problemów Alkoholowych w l. 2010-2011

Wykres nr 10. Liczba osób przebywających w Ośrodku Terapii i Opieki nad Osobami Nietrzeźwymi w l. 2010-2011

Wykres nr 11. Liczba nieletnich ujawnionych pod wpływem alkoholu w l. 2010-2011

**Załącznik Nr 1
do Sprawozdania
z realizacji Strategii
Rozwiązywania
Problemów Społecznych
Miasta Koszalin
na lata 2009-2015**

**Sprawozdanie z realizacji Koszalińskiego Programu Wspierania Wychodzenia z
Bezdomności
i łagodzenia jej Skutków 2010-2015 „DROGOWSKAZ” za rok 2011**

Koszaliński Program Wspierania Wychodzenia z Bezdomności i łagodzenia jej Skutków 2010-2015 „DROGOWSKAZ” został przyjęty Uchwałą NR LX/702/2010 Rady Miejskiej w Koszalinie z dnia 28 października 2010 roku.

Głównym celem Programu jest „udoskonalenie systemu pomocy osobom bezdomnym na terenie miasta Koszalina poprzez kompleksowe działania o charakterze profilaktycznym, aktywizującym i osłonowym, mające na celu zapewnienie osobom bezdomnym niezbędnych warunków i stworzenie szans na wyjście z bezdomności i powrót do życia w środowisku lokalnym”.

Osiągnięcie celu głównego warunkuje realizacja kierunkowych działań w następujących zakresach:

1. Profilaktyka bezdomności,
2. Działania osłonowe dla osób dotkniętych problemem bezdomności,
3. Aktywna integracja osób bezdomnych i zapobieganie wykluczeniu społecznemu.

Realizacja Programu pozwala na osiągnięcie celu strategicznego 1 „Redukowanie zjawiska ubóstwa jako podstawowego czynnika przyczyniającego się do marginalizacji społecznej”, w tym celu operacyjnego 3 „Budowa zintegrowanego systemu przeciwdziałania bezdomności” „Strategii Rozwiązywania Problemów Społecznych Miasta Koszalin na lata 2009 – 2015”.

REAZULTATY PROGRAMU:

KIERUNEK 1: PROFILAKTYKA BEZDOMNOŚCI

Realizatorami Kierunku 1 są: Miejski Ośrodek Pomocy Społecznej, Zarząd Budynków Mieszkalnych, Koszalińskie Towarzystwo Budownictwa Społecznego, Spółdzielnie Mieszkaniowe, Wydział Gospodarki Komunalnej i Ochrony Środowiska Urzędu Miasta Koszalin, Komenda Miejska Policji, Straż Miejska, organizacje pozarządowe, zakłady karne, Powiatowy Urząd Pracy, Wojewódzki Urząd Pracy, Ochotnicze Hufce Pracy, Niepubliczny Specjalistyczny Zakład Opieki Zdrowotnej Ośrodek Terapii Uzależnienia od Alkoholu i Współuzależnienia „ANON”.

Przedmiotowej informacji udzielili: Stowarzyszenie Pomocy im. Św. Brata Alberta Koło w Koszalinie, Zarząd Budynków Mieszkalnych, Miejski Ośrodek Pomocy Społecznej, Straż Ochrony Kolej, Straż Miejska, Komenda Miejska Policji.

Realizacja kierunku 1 polegała na:

- współpracy podmiotów zajmujących się pomocą osobom bezdomnym w zakresie diagnozy problemu bezdomności,
- bieżącej współpracy służb miejskich w zakresie opracowania mapy miejsc przebywania osób bezdomnych na terenie miasta Koszalina oraz informowania o ofercie pomocy,
- ochronie życia i zdrowia ludzi oraz mienia na obszarze kolejowym,
- udzielaniu asysty Straży Miejskiej pracownikom Ośrodka Pomocy Społecznej w realizacji statutowych zadań,
- przeprowadzaniu kontroli miejsc przebywania osób bezdomnych i poszukiwania nowych,
- informowaniu społeczeństwa o problemie bezdomności oraz formach udzielanej pomocy osobom bezdomnym,
- przeprowadzeniu „Akcji ZIMA” – czterech wspólnych patroli (Policja, Straż Miejska, Miejski Ośrodek Pomocy Społecznej) w związku z zimowym spadkiem temperatur oraz liczeniem osób bezdomnych,
- identyfikowaniu osób bezdomnych w zakresie poszukiwań zaginionych i poszukiwanych do celów procesowych,
- zatrzymywaniu bezdomnych, którzy dopuścili się złamania prawa,
- przeprowadzeniu badania socjodemograficznego populacji osób bezdomnych i zagrożonych bezdomnością na terenie Koszalina,
- wykonaniu analizy współpracy międzysektorowej w zakresie rozwiązywania problemu bezdomności oraz pomocy osobom bezdomnym na terenie miasta,
- przeprowadzeniu badania obszarów niedoborów i zjawisk problemowych w zakresie rozwiązywania problemu bezdomności oraz pomocy osobom bezdomnym na terenie miasta,
- wypracowaniu strategii wdrażania projektu innowacyjnego testującego „WEKTOR ZMIAN – Koszaliński Program Wspierania Wychodzenia z Bezdomności” i produktu finalnego zawierającego System Wspierania Wychodzenia z Bezdomności,
- zorganizowaniu i przeprowadzeniu seminarium dotyczącego diagnozowania i monitorowania bezdomności na terenie Koszalina (w seminarium uczestniczyło 26 osób),

- zorganizowaniu i przeprowadzeniu prezentacji modelu wdrażania dobrych praktyk na terenie kraju z panelem roboczym, dotyczącym opracowania modelu wdrażania dobrych praktyk w pracy z osobami bezdomnymi i zagrożonymi bezdomnością (w prezentacji uczestniczyły 24 osoby),
- zorganizowaniu i przeprowadzeniu trzydniowego seminarium, podczas którego nastąpiła prezentacja analizy potencjału instytucjonalnego, obszarów niedoboru oraz zjawisk problematycznych (w seminarium uczestniczyło 27 osób),
- zaprojektowaniu i wykonaniu portalu internetowego, służącego wymianie informacji, udostępnianiu gromadzonych danych statystycznych, wyników badań, prezentacji aktualnej oferty instytucji i organizacji z terenu Koszalina skierowanej do osób bezdomnych (www.bezdomnosc-koszalin.pl),
- zorganizowaniu 3-ech dwudniowych wizyt studyjnych z udziałem MOPS w Gdańsku dotyczących pracy z osobami bezdomnymi i zagrożonymi bezdomnością metodą: streetworkingu, asystentury osób bezdomnych oraz hierarchizacji placówek i mieszkań treningowych (w wizytach uczestniczyło 57 osób).

Działania prowadzone są przez cały rok z nasileniem w okresie jesienno – zimowym.

OKREŚLENIE WSKAŹNIKA	ŹRÓDŁO DANYCH	WARTOŚĆ LICZBOWA WSKAŹNIKA			
		Kobiety	Mężczyźni	Dzieci	łącznie
Liczba interwencji z udziałem osób Bezdomnych w tym:	KMP, UM	113	770	1	884
wykroczenia	KMP	36	122	0	158
przestępstwa	KMP	0	2	0	2
pouczenia	KMP, UM	28	207	1	236
Liczba osób bezdomnych przewiezionych do OTIONu	KMP	49	439	0	488
Liczba osób bezdomnych – sprawców czynów karalnych	KMP	60	280	0	340
Liczba osób bezdomnych objętych pomocą w ramach AKCJI ZIMA, w tym:	KMP, SM, UM	4	36	0	40
- poinformowanych o możliwościach uzyskania pomocy	KMP	4	36	0	40
- przewiezionych do schroniska/noclegowni	KMP	3	4	0	7
- przewiezionych do OTIONu	KMP	1	22	0	23

KIERUNEK 2: DZIAŁANIA OSŁONOWE DLA OSÓB DOTKNIĘTYCH PROBLEMEM BEZDOMNOŚCI

Realizatorami Kierunku 2 są: Miejski Ośrodek Pomocy Społecznej, organizacje pozarządowe, placówki służby zdrowia, ośrodki terapeutyczne, kluby abstynenta, Zarząd Budynków Mieszkalnych, Urząd Miasta Koszalin.

Przedmiotowej informacji udzielili: Stowarzyszenie Pomocy im. Św. Brata Alberta Koło w Koszalinie, Zarząd Budynków Mieszkalnych, Miejski Ośrodek Pomocy Społecznej, Urząd Miasta Koszalin, SW im. M. Kopernika, MSWIA, Spółdzielnie Mieszkaniowe, OTION, ANON, CARITAS, PCK, PKPS.

Realizacja kierunku 2 polegała na:

- zaspokajaniu potrzeb mieszkaniowych osób bezdomnych, w tym: zamieszkujących w schronisku dla Bezdomnych, osób, które utraciły tytuł prawny do dotychczas zajmowanego lokalu, w wyniku wyroku Sądu orzekającego eksmisję z lokalu z prawem do lokalu socjalnego, osób, które utraciły tytuł prawny do dotychczas zajmowanego lokalu, w wyniku wyroku Sądu orzekającego eksmisję z lokalu bez prawa do lokalu socjalnego,
- wskazaniu 37 lokali socjalnych osobom posiadającym uprawnienia do jego zajmowania na podstawie wyroków sądu,
- zawarciu 69 umów najmu lokali socjalnych,
- zabezpieczeniu schronienia w placówkach o różnym standardzie (schronisko, noclegownia, placówka dzienna) i opieki zdrowotnej,
- zabezpieczeniu gorącego posiłku dla osób bezdomnych,
- wydawaniu żywności z zapasów Unii Europejskiej w ramach Programu PEAD,
- zabezpieczeniu niezbędnego ubrania,
- zabezpieczeniu usług w zakresie prania i higieny osobistej,
- przyznawaniu pomocy finansowej osobom bezdomnym,
- świadczeniu pracy socjalnej na rzecz osób bezdomnych,
- realizacji programów i projektów wychodzenia z bezdomności,
- organizacja spotkania wigilijnego dla osób bezdomnych i zagrożonych bezdomnością (w spotkaniu uczestniczyło łącznie ok. 800 osób).

OKREŚLENIE WSKAŹNIKA	ŹRÓDŁO DANYCH	WARTOŚĆ LICZBOWA WSKAŹNIKA
Łączna liczba mieszkań	SM „Przylesie”, SM „Na Skarpie”, SM „Nasz Dom”, SM „Jutrzenka”, SM „Przy Torach”, SM „Jaskółka”, KTBS, ZBM	24723
Liczba lokali socjalnych	SM „Przylesie”, SM „Na Skarpie”, SM „Nasz Dom”, SM „Jutrzenka”, SM „Przy Torach”, SM „Jaskółka”, KTBS, ZBM	609
Liczba lokali z zadłużeniem poniżej wartości 3 – miesięcznego czynszu	SM „Przylesie”, SM „Na Skarpie”, SM „Nasz Dom”, SM „Jutrzenka”, SM „Przy Torach”, SM	7824

	„Jaskółka”, KTBS, ZBM				
Liczba lokali z zadłużeniem powyżej wartości 3 – miesięcznego a poniżej wartości 12 – miesięcznego czynszu	SM „Przylesie”, SM „Na Skarpie”, SM „Nasz Dom”, SM „Jutrzenka”, SM „Przy Torach”, SM „Jaskółka”, KTBS, ZBM	1609			
Liczba lokali z zadłużeniem powyżej wartości 12- miesięcznego czynszu	SM „Przylesie”, SM „Na Skarpie”, SM „Nasz Dom”, SM „Jutrzenka”, SM „Przy Torach”, SM „Jaskółka”, KTBS, ZBM	1970			
Liczba orzeczonych sądowo eksmisji z prawem do lokalu socjalnego	SM „Przylesie”, SM „Na Skarpie”, SM „Nasz Dom”, SM „Jutrzenka”, SM „Przy Torach”, SM „Jaskółka”, KTBS, ZBM	78			
Liczba orzeczonych sądowo eksmisji bez prawa do lokalu socjalnego	SM „Przylesie”, SM „Na Skarpie”, SM „Nasz Dom”, SM „Jutrzenka”, SM „Przy Torach”, SM „Jaskółka”, KTBS, ZBM	22			
Liczba zrealizowanych/wykonanych wyroków eksmisyjnych z prawem do lokalu socjalnego	SM „Przylesie”, SM „Na Skarpie”, SM „Nasz Dom”, SM „Jutrzenka”, SM „Przy Torach”, SM „Jaskółka”, KTBS, ZBM	43			
Liczba zrealizowanych/wykonanych wyroków eksmisyjnych bez prawa do lokalu socjalnego	SM „Przylesie”, SM „Na Skarpie”, SM „Nasz Dom”, SM „Jutrzenka”, SM „Przy Torach”, SM „Jaskółka”, KTBS, ZBM	24			
		Kobiety	Mężczyźni	Dzieci	łącznie
Liczba osób bezdomnych, które rozpoczęły terapię	ANON	2	13	0	15
Liczba osób bezdomnych, które zakończyły terapię	ANON	0	4	0	4
Liczba osób bezdomnych przyjętych do Izby Wyrzeźwień	OTION	5	237	0	242

Liczba osób, które skorzystały z łaźni (tym osoby bezdomne)	CARITAS	125	415	0	540
Liczba osób, które skorzystały z możliwości prania odzieży (w tym osoby bezdomne)	CARITAS	137	805	0	942
Liczba osób bezdomnych, które skorzystały z pomocy w postaci zakupu leków	CARITAS	0	0	0	0
Liczba osób, które skorzystały z ciepłego posiłku (w tym osoby bezdomne)	CARITAS	63	150	0	213
Liczba osób, które skorzystały z pomocy w postaci odzieży (w tym osoby bezdomne)	CARITAS	116	165	0	281
Liczba osób bezdomnych, które przebywały w Domu Samotnej Matki	CARITAS	20	0	8	28
Liczba osób, które skorzystały z pomocy psychologa	CARITAS	10	0	0	10
Liczba osób, które skorzystały z pomocy terapeuty uzależnień	CARITAS	15	0	0	15
Liczba osób bezdomnych, które przebywały w Centrum Kryzysowym dla Kobiet i Kobiet z Dziećmi	CARITAS	20	0	25	45
Liczba osób, które skorzystały z pomocy psychologa	CARITAS	11	0	0	11
Liczba osób, które skorzystały z pomocy terapeuty uzależnień	CARITAS	12	0	0	12
Liczba osób w schronisku dla osób bezdomnych	TP im. Św. Brata Alberta	17	74	7	98
Liczba osób w noclegowni	TP im. Św. Brata Alberta	31	220	0	251
Liczba osób w ogrzewalni	TP im. Św. Brata Alberta	6	115	0	121
Liczba osób bezdomnych objętych pracą socjalną	MOPS	55	317	19	391
Liczba osób bezdomnych skierowanych do Schroniska dla Osób Bezdomnych	MOPS	39	234	7	280
Liczba osób, którym przyznano pomoc z powodu bezdomności	MOPS	44	205	7	256
Liczba osób z zadłużeniem poniżej wartości 3-miesięcznego czynszu	MOPS	16	14	14	44
Liczba osób z zadłużeniem powyżej wartości 3-miesięcznego a poniżej wartości 12-miesięcznego czynszu	MOPS	15	15	9	39
Liczba osób z zadłużeniem powyżej wartości 12	MOPS	63	65	47	175

miesięcznego czynszu					
Liczba osób bezdomnych, które skorzystały z pomocy żywnościowej i odzieży	PKPS	3	59	0	62
Liczba osób bezdomnych, które skorzystały z pomocy żywnościowej i odzieży	PCK	-brak możliwości wyodrębnienia danych w podziale na płeć, - wartość wskaźnika obejmuje liczbę osób, które w ciągu skorzystały ze wsparcia (osoby mogły otrzymać wsparcie wielokrotnie).			584
Liczba osób bezdomnych hospitalizowanych krócej niż 3 dni	SW im. M.Kopernika, MSWiA	3	0	2	5
Liczba osób bezdomnych hospitalizowanych dłużej niż 3 dni	SW im. M.Kopernika, MSWiA	3	3	0	6
Liczba osób bezdomnych, którym udzielono pomocy lekarskiej	SW im. M.Kopernika, MSWiA	8	6	0	14

KIERUNEK 3: AKTYWNA INTEGRACJA OSÓB BEZDOMNYCH I ZAPOBIEGANIE WYKLUCZENIU SPOŁECZNEMU

Realizatorami Kierunku 3 są: Miejski Ośrodek Pomocy Społecznej, Powiatowy Urząd Pracy, Wojewódzki Urząd Pracy, Ochotnicze Hufce Pracy, Niepubliczny Specjalistyczny Zakład Opieki Zdrowotnej Ośrodek Terapii Uzależnienia od Alkoholu i Współuzależnienia „ANON”, organizacje pozarządowe.

Przedmiotowej informacji udzielili: Stowarzyszenie Pomocy im. Św. Brata Alberta Koło w Koszalinie, Miejski Ośrodek Pomocy Społecznej.

Realizacja Kierunku 3 polegała na:

- przygotowaniu instrumentów do pracy metodą asystentury rodzinnej dla osób zagrożonych bezdomnością i bezdomnych oraz streetworkingu,
- wdrażaniu standardów pracy z osobami bezdomnymi w zakresie wsparcia społecznego i aktywizacji zawodowej,
- utworzeniu i prowadzeniu mieszkania treningowego dla osób wychodzących z bezdomności,
- objęciu osób bezdomnych indywidualnymi programami aktywizacji zawodowej,
- realizacji indywidualnych programów wychodzenia z bezdomności i kontraktów socjalnych,
- udzielaniu specjalistycznego doradztwa zawodowego dla osób bezdomnych,
- realizacji szkoleń/kursów zawodowych dla osób bezdomnych w celu podnoszenia ich kwalifikacji zawodowych,
- realizacji programu podstawowego psychoterapii uzależnienia,
- organizacji reintegracji zawodowej u pracodawców,

- uczestnictwie osób bezdomnych w projekcie „Koszaliński Program Integracji Społecznej – START” – 6 osób.

OKREŚLENIE WSKAŹNIKA	ŹRÓDŁO DANYCH	WARTOŚĆ LICZBOWA WSKAŹNIKA			
		Kobiety	Mężczyźni	Dzieci	łącznie
Liczba osób bezdomnych, które skorzystały ze wsparcia CIS/KIS (rozpoczęły realizację kontraktu socjalnego)	CIS, KIS	6	12	0	18
Liczba zawartych kontraktów socjalnych (dot. osób bezdomnych lub zagrożonych bezdomnością)	MOPS	0	16	0	16
Liczba zrealizowanych kontraktów socjalnych (dot. osób bezdomnych lub zagrożonych bezdomnością)	MOPS	0	16	0	16
Liczba zawartych Indywidualnych Programów Wychodzenia z Bezdomności	MOPS	1	6	0	7
Liczba zakończonych zgodnie z planem i zrealizowanych Indywidualnych Programów Wychodzenia z Bezdomności	MOPS	1	5	0	6

WSKAŹNIKI ILOŚCIOWE REZULTATÓW:

OKREŚLENIE WSKAŹNIKA	ŹRÓDŁO DANYCH	WARTOŚĆ LICZBOWA WSKAŹNIKA
Liczba osób, które zostały wyprowadzone z bezdomności	MOPS, TP im. Św. Brata Alberta	56
Liczba osób, które otrzymały mieszkanie socjalne	MOPS, TP im. Św. Brata Alberta	14
Liczba osób, które powróciły do domu rodzinnego	MOPS, TP im. Św. Brata Alberta	13
Liczba osób, które uczestniczyły w szkoleniach, warsztatach itp.	MOPS, TP im. Św. Brata Alberta	22
Liczba osób, z którymi zostały podpisane Indywidualne Programy Wychodzenia z Bezdomności i/lub kontrakty socjalne	MOPS, TP im. Św. Brata Alberta	57