

# KOMENDA MIEJSKA POLICJI w KOSZALINIE

---

75-009 Koszalin  
ul. Słowackiego 11  
www.policja.koszalin.pl



---

tel. (94) 34 29 500  
faks (94) 34 29 508  
komendant@policja.koszalin.pl

---

L.dz. SKM-500-213/11

## INFORMACJA

o stanie porządku i bezpieczeństwa publicznego  
na terenie Koszalina  
wraz ze sprawozdaniem z działalności

**KOMENDANTA MIEJSKIEGO POLICJI  
w KOSZALINIE**

w 2010 roku.



Koszalin, dnia 2 marca 2011 r.



## I. Wstęp.

Policja, jako umundurowana i uzbrojona formacja służąca społeczeństwu, dba o bezpieczeństwo obywateli oraz utrzymuje bezpieczeństwo i porządek publiczny.

W 2010 roku zadania z zakresu przeciwdziałania i zapobiegania przestępczości, ujawniania i ścigania sprawców przestępstw i wykroczeń oraz dążenia do zaspokojenia potrzeb i oczekiwań społecznych w zakresie bezpieczeństwa, realizowane były w oparciu o następujące priorytety:

<b>PRIORYTET I</b>  <b>WZROST ZADOWOLENIA OBYWATELI Z JAKOŚCI PRACY POLICJANTÓW ORAZ ELIMINACJA ZACHOWAŃ SZCZEGÓLNIE UCIĄŻLIWYCH SPOŁECZNIE</b>
<b>PRIORYTET II</b>  <b>POPRAWA BEZPIECZEŃSTWA W ZWIĄZKU Z PRZEBIEGIEM IMPREZ MASOWYCH</b>
<b>PRIORYTET III</b>  <b>PODNIESIENIE JAKOŚCI CZYNNOŚCI PROWADZONYCH NA MIEJSCU PRZESTĘPSTWA I WYKROCZENIA</b>
<b>PRIORYTET IV</b>  <b>POPRAWA BEZPIECZEŃSTWA W RUCHU DROGOWYM</b>
<b>PRIORYTET V</b>  <b>ZWIĘKSZENIE POZIOMU ZADOWOLENIA POLICJANTÓW I PRACOWNIKÓW POLICJI POPRZEZ ZAPEWNIENIE OPTYMALNYCH WARUNKÓW DO REALIZACJI ZADAŃ</b>

Oceniam, że zadania wyznaczone przez te priorytety zostały zrealizowane przez koszalińską Policję na wysokim poziomie, co zostanie przedstawione w dalszej części niniejszego sprawozdania, a nieosiągnięcie niektórych wskaźników mobilizuje nas do jeszcze lepszego wykonywania zadań w tych obszarach.

Poza wykonywaniem zadań wytyczonych głównymi celami działania - osiągnięcie celów szczegółowych nie byłoby możliwe bez realizacji zadań służbowych, określonych w indywidualnych zakresach uprawnień, obowiązków i odpowiedzialności dla poszczególnych stanowisk wszystkich jednostek i komórek organizacyjnych KMP w Koszalinie.

Obecnie w strukturze jednostki funkcjonują dwa komisariaty Policji. Komisariat Policji I w Koszalinie obejmuje swym działaniem północno - wschodnią część Koszalina, teren Gminy Sianów - obsługiwany przez Posterunek Policji w Sianowie oraz teren Gminy Mielno - obsługiwany przez Posterunek Policji w Mielnie. Komisariat Policji II w Koszalinie obejmuje swym działaniem południową i zachodnią część Koszalina oraz gminy Będzino, Bobolice i Polanów, na terenie których funkcjonują posterunki Policji oraz Manowo, Świeszyno i Biesiekierz, obsługiwane przez zespoły dzielnicowych.

W celu osiągnięcia właściwej skuteczności, działając na stosunkowo dużym i zróżnicowanym obszarze, opieraliśmy się na współdziałaniu z przedstawicielami instytucji samorządowych i organizacji społecznych, w których zainteresowaniu leży poprawa bezpieczeństwa i porządku publicznego, dążąc do uzyskania aprobaty i poparcia ze strony społeczności lokalnych dla podejmowanych ze strony Policji przedsięwzięć oraz poszukując partnerów współuczestniczących w ich realizowaniu.

Podstawowymi miernikami skuteczności podejmowanych działań oraz stanu bezpieczeństwa i porządku publicznego są:

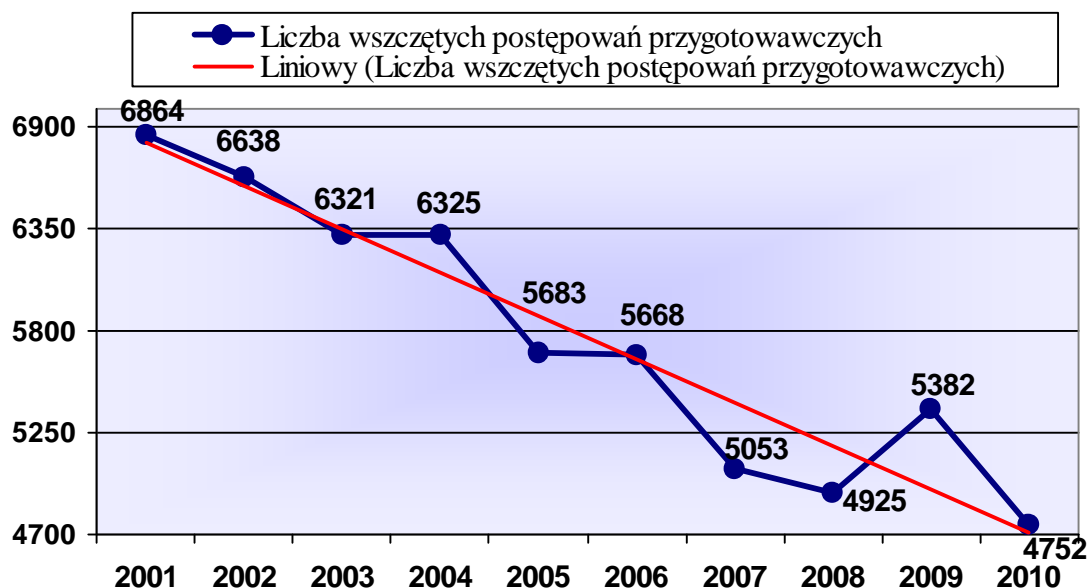
- poziom poczucia bezpieczeństwa i zaufania mieszkańców do Policji,
- statystyka – liczba przestępstw i wykroczeń oraz stopień ujawniania i ścigania ich sprawców.

W dalszej części sprawozdania, na podstawie policyjnych danych statystycznych, omówione zostaną zagadnienia związane z przestępczością. Przedstawione zostaną także wybrane przedsięwzięcia podejmowane przez Policję, mające na celu podniesienie poziomu bezpieczeństwa i utrzymanie porządku publicznego na terenie Koszalina.

## II. Informacja o stanie porządku i bezpieczeństwa na terenie Koszalina.

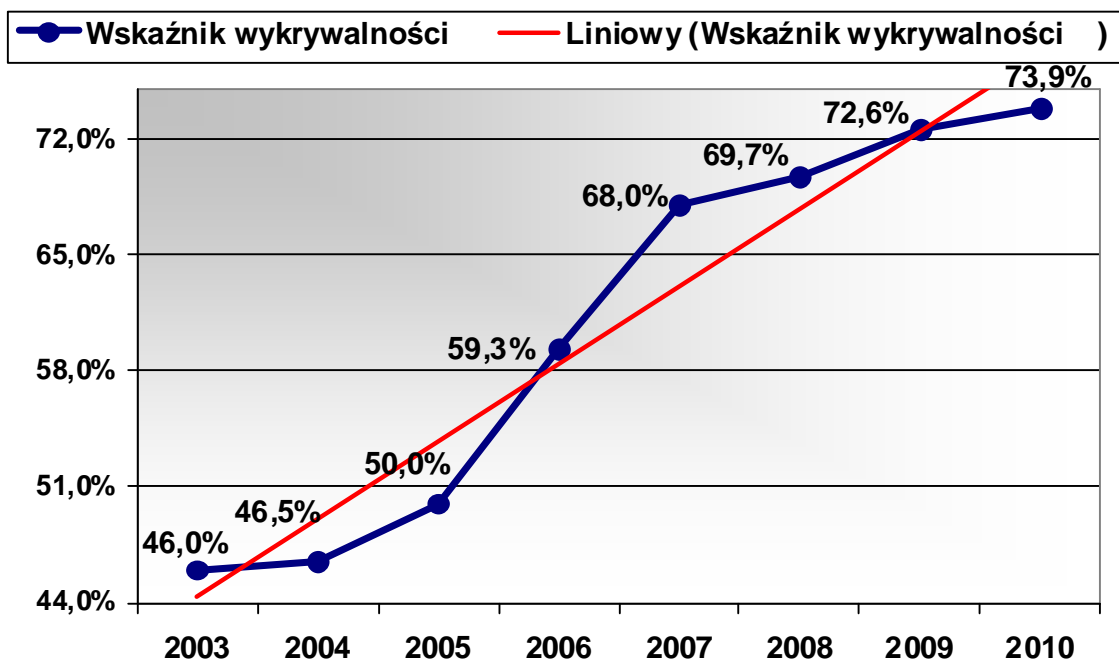
W 2010 roku Komenda Miejska Policji w Koszalinie wszczęła 4752 postępowania przygotowawcze. W stosunku do 2009 roku wszczęto o 630 postępowań mniej, co ukształtowało dynamikę na poziomie 88,3%. Stanowi to prawie dwunastoprocentowy spadek liczby wszczętych postępowań.

Zahamowanie wzrostu przestępczości ogólnej z 2009 roku było dla nas jednym z najważniejszych zadań ubiegłego roku. Zadanie to zrealizowaliśmy.



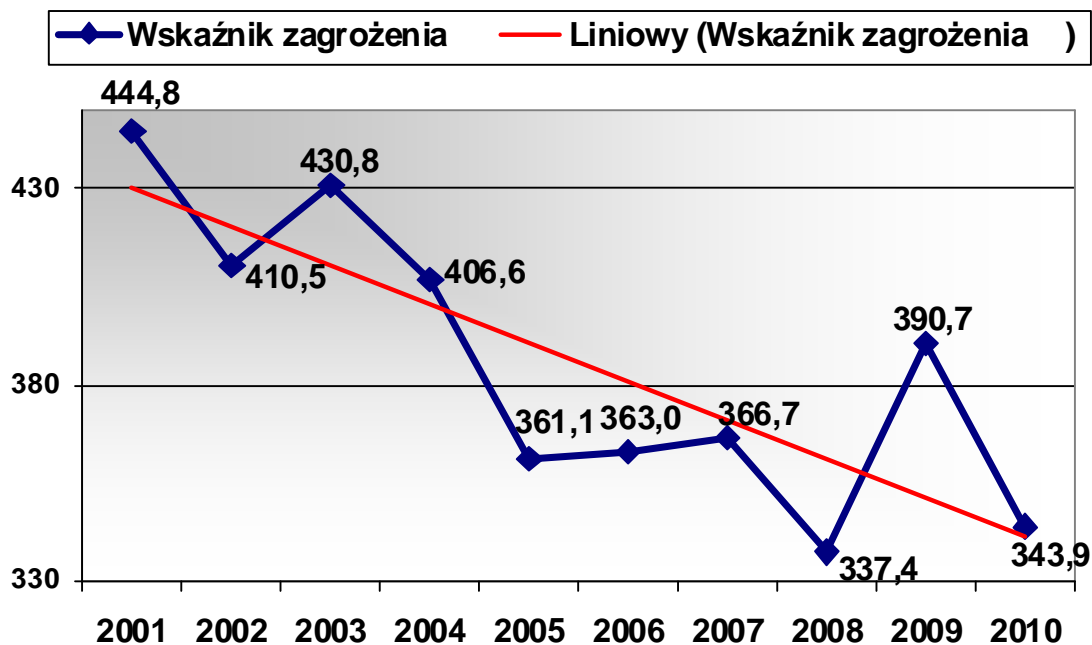
*Ogólna liczba wszczętych postępowań przygotowawczych na terenie działania KMP w Koszalinie w latach 2001-2010.*

Po raz kolejny poprawiliśmy wynik w zakresie ujawniania sprawców przestępstw. Wskaźnik wykrywalności wyniósł 73,9%, co dało wzrost w stosunku do 2009 roku o 1,3%. Jest to wynik o ponad 3% wyższy od średniej wojewódzkiej.



*Ogólny wskaźnik wykrywalności  
na terenie działania KMP w Koszalinie w latach 2003-2010.*

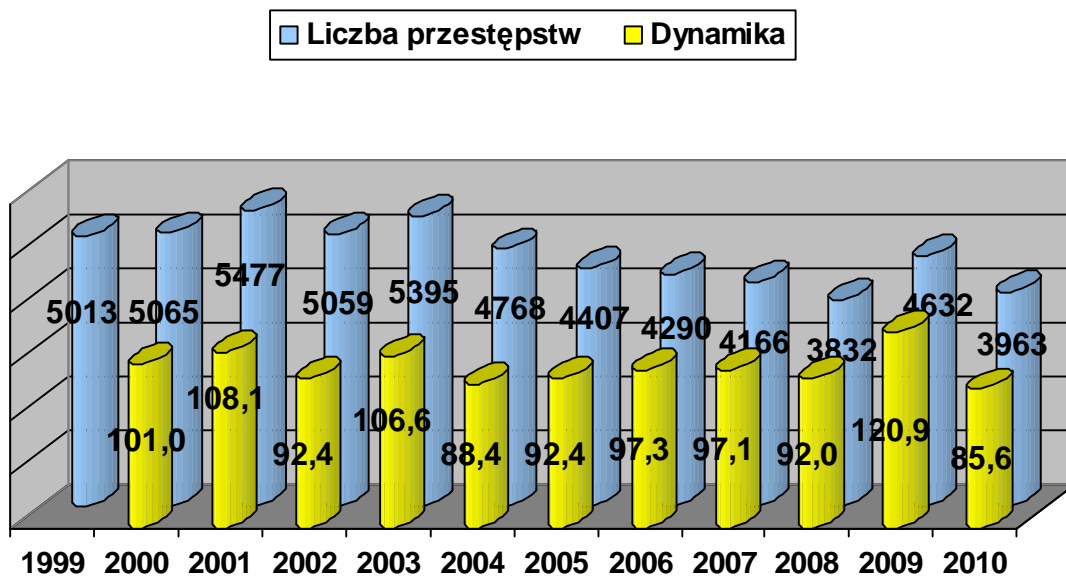
Wskaźnik zagrożenia, odzwierciedlający realne zagrożenie w zakresie przestępczości, gdyż stanowi odniesienie ilości przestępstw na danym terenie do liczby mieszkańców, w 2010 roku wyniósł 343,9 i był niższy od wskaźnika zagrożenia z 2009 roku o 12,0%.



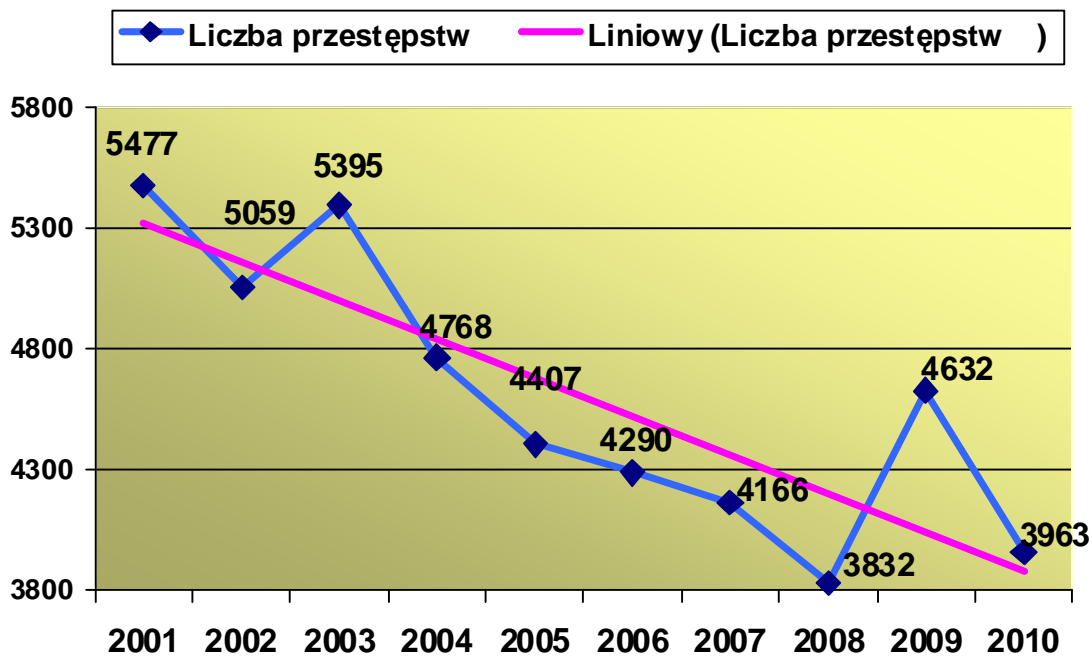
*Ogólny wskaźnik zagrożenia na 10 000 mieszkańców na terenie KMP w Koszalinie w latach 2001-2010.*

Dla porównania w Szczecinie wskaźnik ten wyniósł 443,9. Oznacza to, że w przeliczeniu na każde 10 000 mieszkańców stwierdzono tam ponad 443 przestępstwa, czyli dokładnie o 100 więcej, niż na naszym terenie. Średni wskaźnik zagrożenia dla województwa zachodniopomorskiego wyniósł 359,9, co oznacza, że - oprócz Szczecina - na obszarze wielu powiatów wartość wskaźnika była wyższa, niż na terenie działania KMP w Koszalinie. Do grupy tej należą następujące powiaty: choszczeński, goleniowski, gryficki, kamieński, kołobrzeski, łobeski i stargardzki.

W 2010 roku na terenie Koszalina (powiat grodzki) stwierdzono 3963 przestępstwa. W stosunku do 2009 roku ilość przestępstw jest mniejsza o 669, co przekłada się na ponad czternastoprocentowy spadek ilości przestępstw na terenie Koszalina (dynamika 85,6%). Na terenie działania KMP w Koszalinie (oba powiaty - grodzki i ziemski) dynamika przestępstw stwierdzonych osiągnęła wartość 88,2%. Zatem spadek w mniejszym stopniu dotyczy terenów wiejskich.



Przestępstwa stwierdzone na terenie Koszalina w latach 1999-2010.

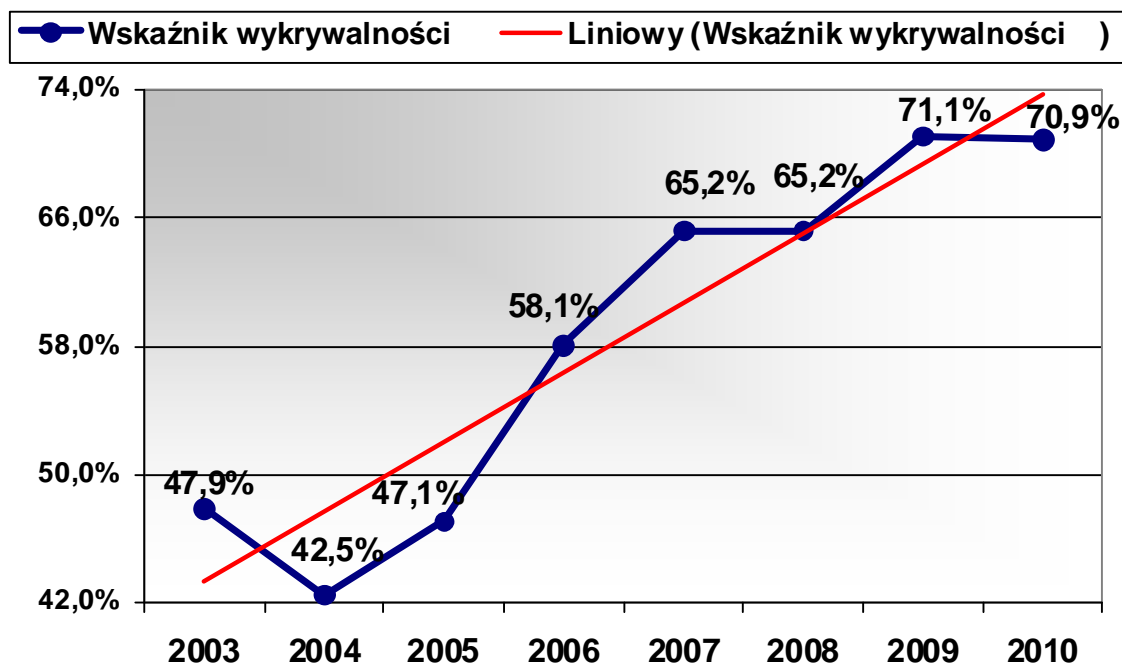


Przestępstwa stwierdzone na terenie Koszalina w latach 2001-2010.

Wskaźnik wykrywalności ogólnej wyniósł 70,9%, co dało wynik podobny do osiągniętego w 2009 roku (71,1%). W stosunku do lat 2003-2006

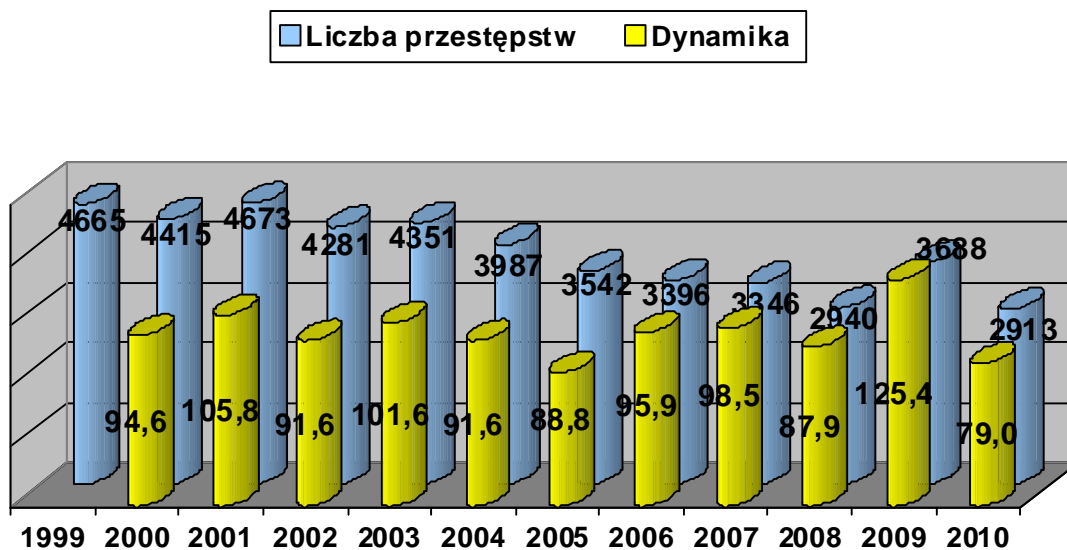


wskaźnik wykrywalności na terenie Koszalina utrzymał się na wysokim poziomie.

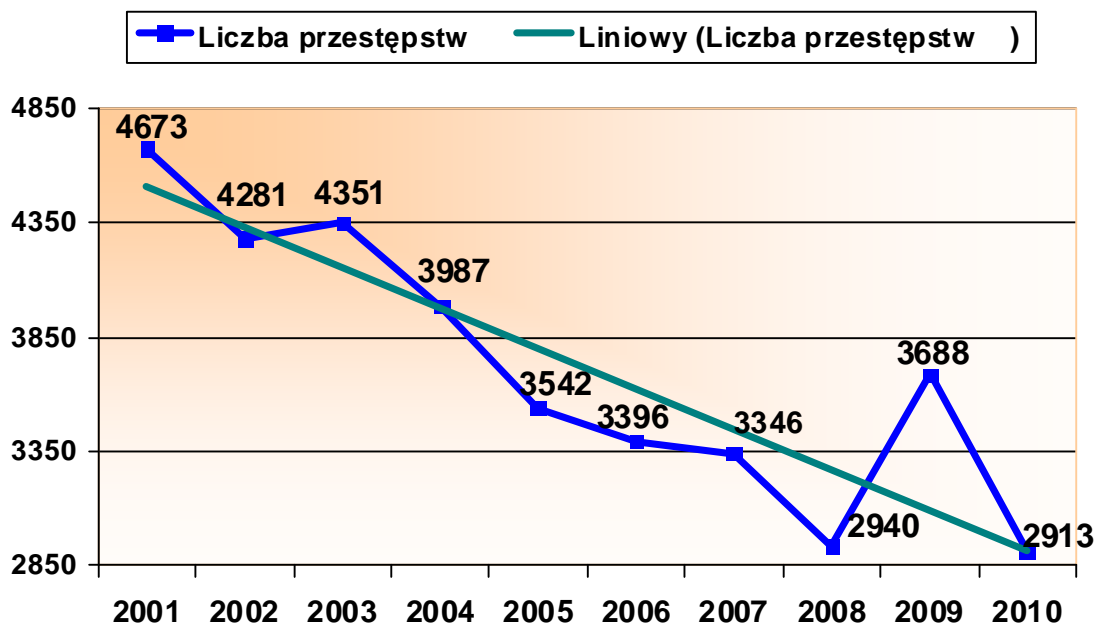


*Ogólny wskaźnik wykrywalności na terenie Koszalina w latach 2003-2010.*

W kategorii przestępstw kryminalnych stwierdzono 2913 przestępstw, co obniżyło dynamikę do wartości 79,0%. Przekłada się to na spadek ilości przestępstw stwierdzonych w tej kategorii o 775 w stosunku do 2009 roku. Warto zauważyć, że tak duży spadek doprowadził do osiągnięcia najmniejszej ilości przestępstw kryminalnych stwierdzonych na terenie Koszalina w całym okresie funkcjonowania Komendy Miejskiej Policji w Koszalinie.

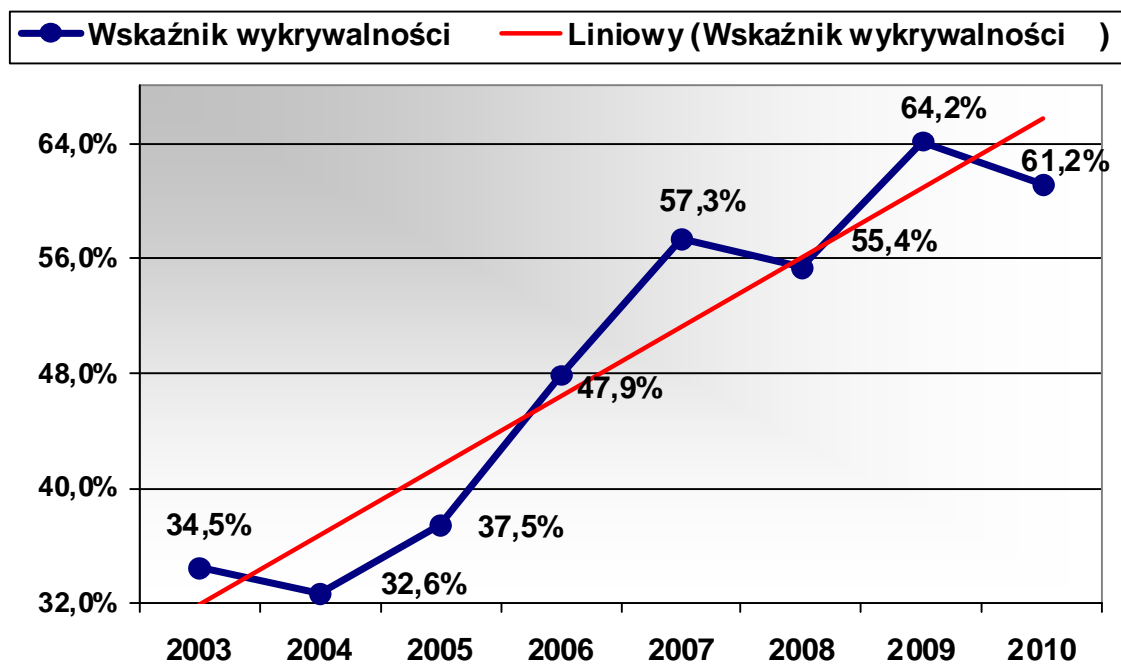


*Przestępstwa kryminalne stwierdzone na terenie Koszalina w latach 1999-2010.*



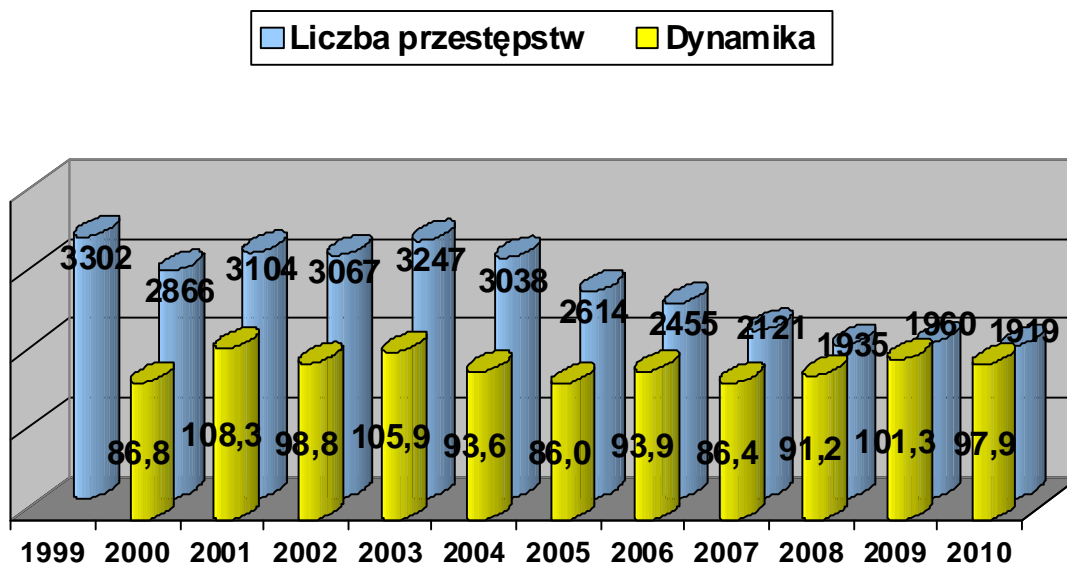
*Przestępstwa kryminalne stwierdzone na terenie Koszalina w latach 2001-2010.*

Wskaźnik wykrywalności przestępstw kryminalnych zmalał o 3,0% i wyniósł w ubiegłym roku 61,2%, utrzymując się nadal na wysokim poziomie w stosunku do lat 2003-2006.

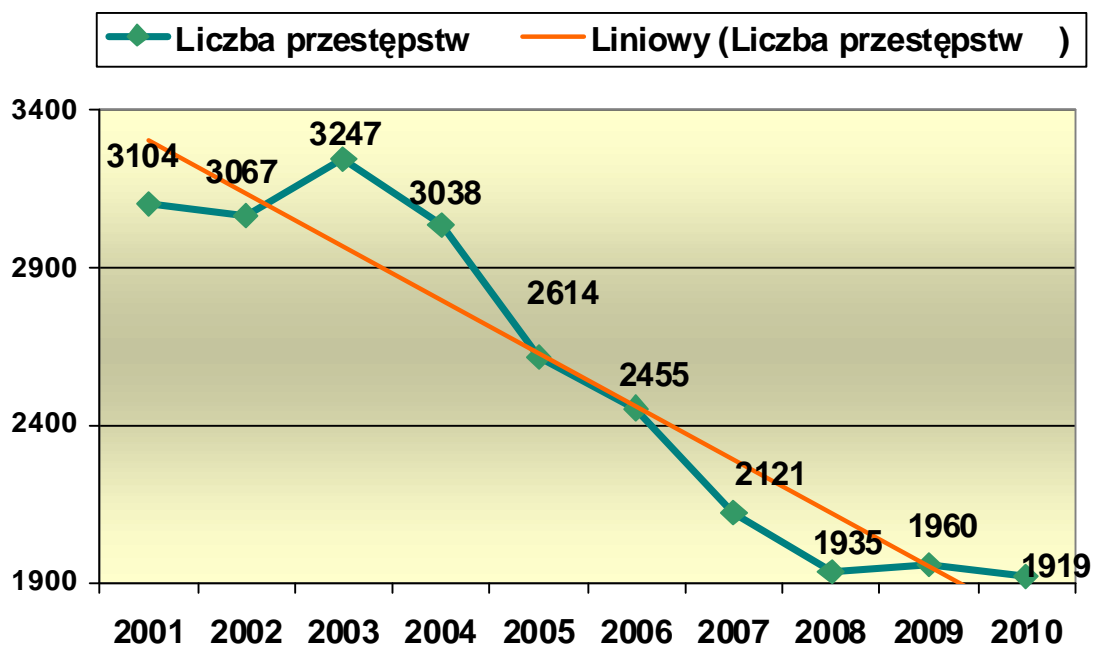


*Wskaźnik wykrywalności w zakresie przestępstw kryminalnych  
na terenie Koszalina w latach 2003-2010.*

W kategoriach przestępstw najbardziej społecznie uciążliwych, do których zaliczamy bójki i pobicia, rozboje, kradzieże (w tym kradzieże pojazdów), kradzieże z włamaniem, krótkotrwały zabór pojazdu oraz uszkodzenie mienia, również odnotowano spadek. Stwierdzono 1919 przestępstw tych kategorii, co ukształtowało dynamikę na poziomie 97,9%. W stosunku do 2009 roku ilość przestępstw spadła o 41. Podobnie, jak w przypadku wszystkich przestępstw kryminalnych, jest to najmniejsza ilość przestępstw najbardziej społecznie uciążliwych, stwierdzonych na terenie Koszalina w całym okresie funkcjonowania Komendy Miejskiej Policji w Koszalinie.



*Najbardziej społecznie uciążliwe przestępstwa stwierdzone na terenie Koszalina w latach 1999-2010.*



*Najbardziej społecznie uciążliwe przestępstwa stwierdzone na terenie Koszalina w latach 2001-2010.*

W poszczególnych najuciążliwszych dla społeczeństwa kategoriach przestępstw odnotowano następujące wskaźniki:

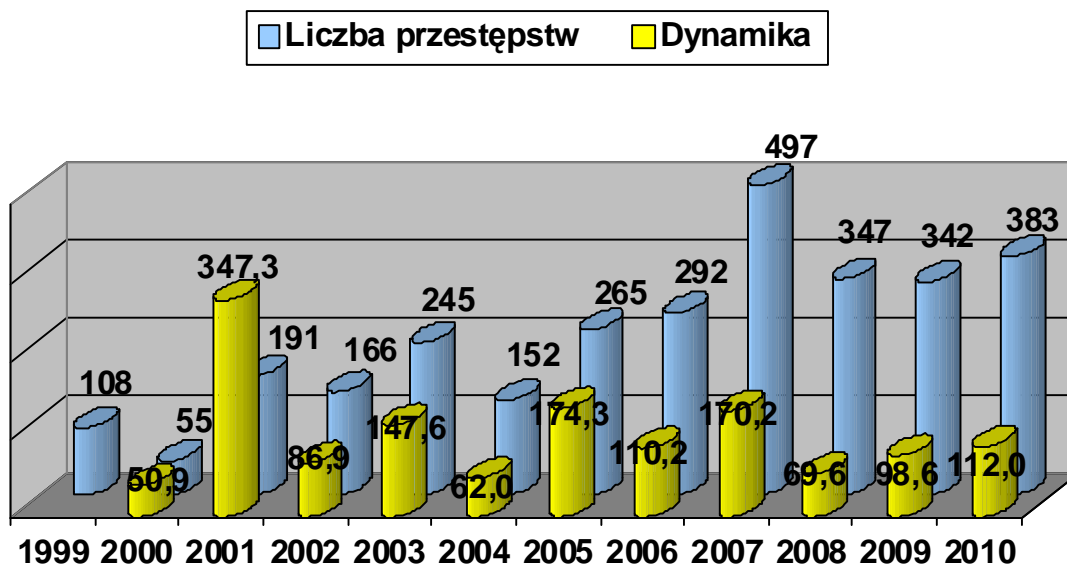
- bójki i pobicia:
  - stwierdzono 81 przestępstw (w 2009 r. - 55), wykryto 78 (96,3%) przy dynamice 147,3%,
- rozboje i wymuszenia rozbójnicze:
  - stwierdzono 150 przestępstw (w 2009 r. - 168), wykryto 126 (84,0%) przy dynamice 89,3%,
- kradzieże z włamaniem:
  - stwierdzono 449 przestępstw (w 2009 r. - 520), wykryto 168 (36,6%) przy dynamice 86,3%,
- kradzieże:
  - stwierdzono 899 przestępstw (w 2009 r. - 816), wykryto 456 (48,4%) przy dynamice 110,2% z czego 36 czynów to kradzieże samochodów (w 2009 r. - 55), wykrywalność 47,9%, dynamika 65,4%,
- uszkodzenie mienia:
  - stwierdzono 327 przestępstw (w 2009 r. - 379), wykryto 149 (43,2%) przy dynamice 86,3%,
- krótkotrwały zabór pojazdu:
  - stwierdzono 13 przestępstw (w 2009 r. - 22), wykryto 6 (46,2%) przy dynamice 59,1%.

Jak widać zatem - zakładane zmniejszenie ilości przestępstw osiągnięto w czterech kategoriach (rozboje i wymuszenia rozbójnicze, kradzieże z włamaniem, uszkodzenie mienia i krótkotrwały zabór pojazdu), a w pozostałych dwóch kategoriach przestępstw społecznie uciążliwych nastąpiły wzrosty. Warto jednak podkreślić, iż znacznie lepsze wskaźniki wykrywalności w obu tych kategoriach pozwoliły na zmniejszenie liczby przestępstw niewykrytych. W kategorii bójek i pobić nie ustalono sprawców jedynie 3 przestępstw (w 2009 roku - 12), a niewykrytych kradzieży było 628 (w 2009 roku - 648). Zatem, pomimo odnotowanych wzrostów w wymienionych dwóch kategoriach, efekty zwalczania przestępczości najbardziej społecznie uciążliwej zasługują na pozytywną ocenę.

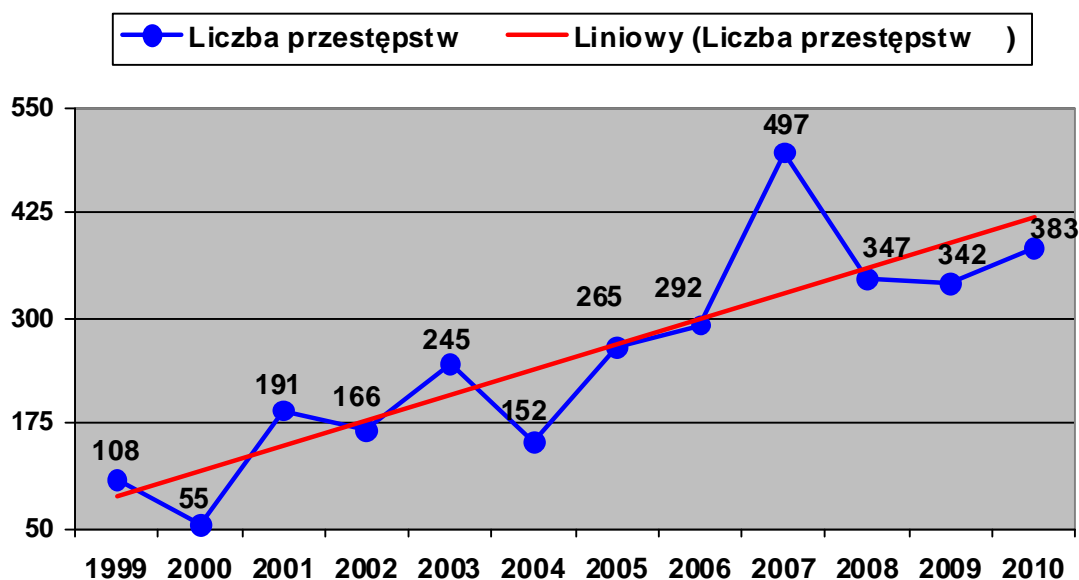
W ubiegłym roku stwierdzono na terenie Koszalina 3 zabójstwa (2 dotychczas wykryto). W stosunku do 2009 roku wzrosła ilość zgwałceń z 1 do 4 (3 sprawców już ustalono).

Oprócz kategorii przestępstw, w zakresie których dążymy do ograniczenia ich liczby, są takie kategorie, gdzie właśnie wzrost świadczy o właściwych efektach pracy. Do kategorii tych zaliczamy przestępstwa

określone w Ustawie o przeciwdziałaniu narkomanii, których ujawniono 383 (w 2009 r. – 342), co ukształtowało dynamikę na poziomie 112,0%. Uzyskano zatem pożądany wzrost ilości ujawnionych przestępstw narkotykowych o 41 w stosunku do roku poprzedzającego.

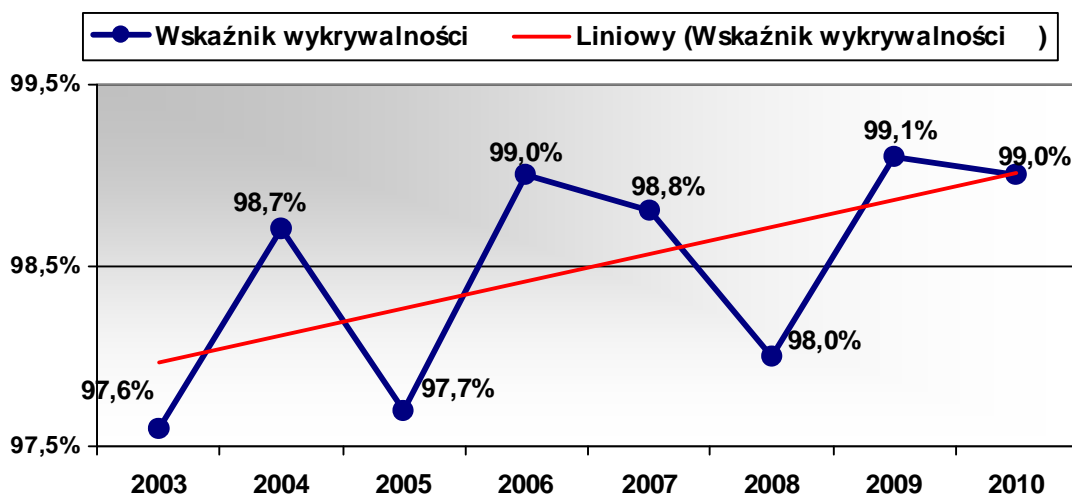


*Przestępstwa narkotykowe stwierdzone na terenie Koszalina w latach 1999-2010.*



*Przestępstwa narkotykowe stwierdzone na terenie Koszalina w latach 1999-2010.*

W 2010 roku osiągnięto wykrywalność w kategorii przestępstw narkotykowych na poziomie 99,0%, o 0,1% niższą, gdyż w 2009 roku było to 99,1%. Oznacza to, że jedynie 4 spośród 383 przestępstw nie zostały wykryte.

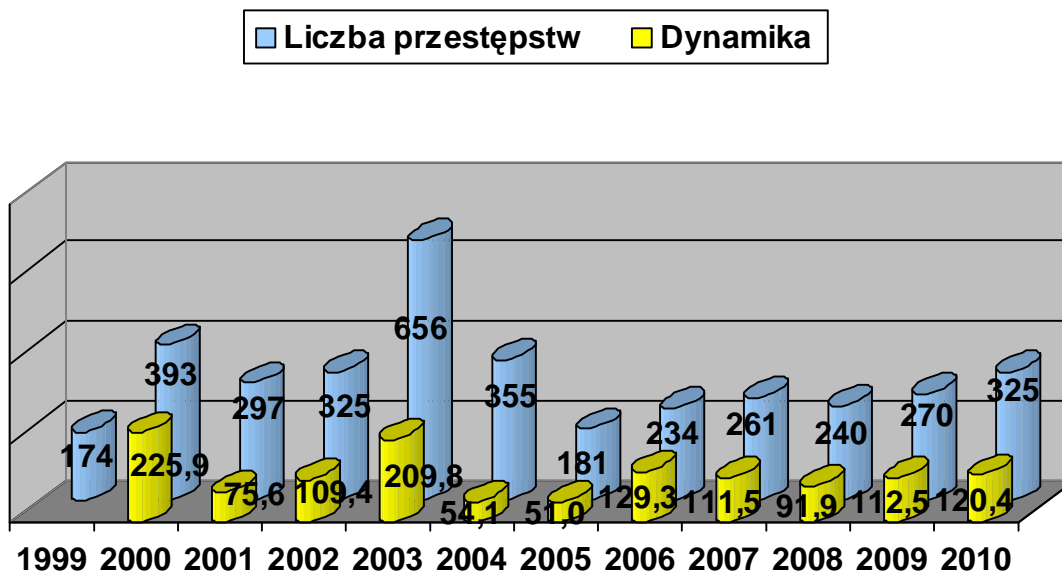


*Wskaźnik wykrywalności w zakresie przestępstw narkotykowych na terenie Koszalina w latach 2003-2010.*

Szczegółowa klasyfikacja tych przestępstw przedstawia się następująco:

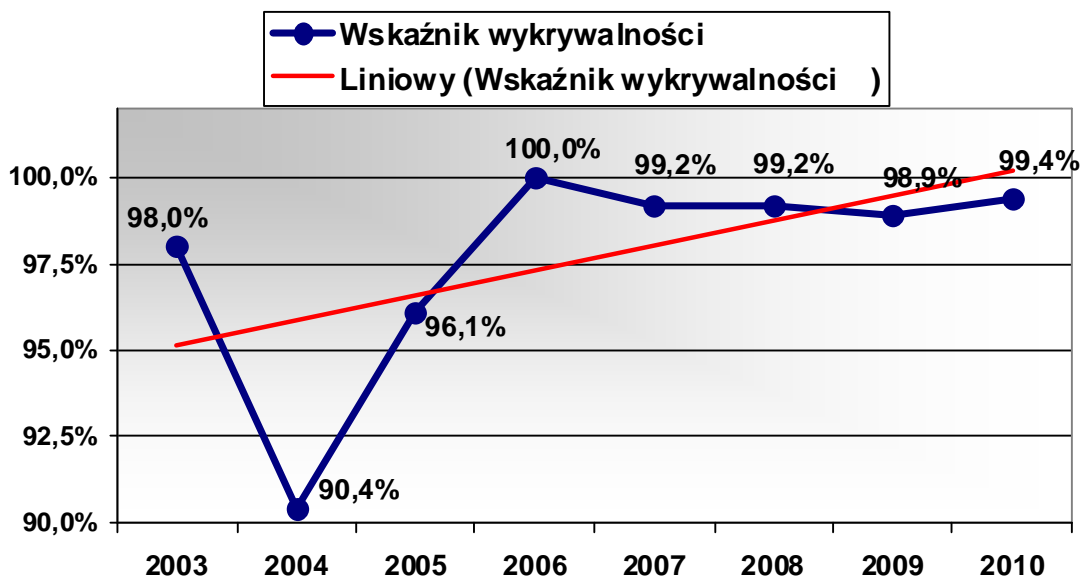
- nielegalne posiadanie – 148 (wykryto 145), przy 173 w 2009 roku,
- udzielanie lub nakłanianie do zażywania – 120 (wykryto 120), przy 94 w 2009 roku,
- udzielanie lub nakłanianie do zażywania w celu osiągnięcia korzyści – 83 (wykryto 83), przy 38 w 2009 roku,
- nielegalne posiadanie w znacznych ilościach – 23 (wykryto 23), przy 32 w 2009 roku,
- nielegalna uprawa maku lub konopi – 5 (wykryto 4), przy 4 w 2009 roku,
- inne - 4 (wykryto 4).

Przestępstw gospodarczych w 2010 roku stwierdzono 325, czyli o 55 więcej niż w 2009 roku. Ukształtowało to dynamikę na poziomie 120,4%.



*Przestępstwa gospodarcze stwierdzone na terenie Koszalina w latach 1999-2010.*

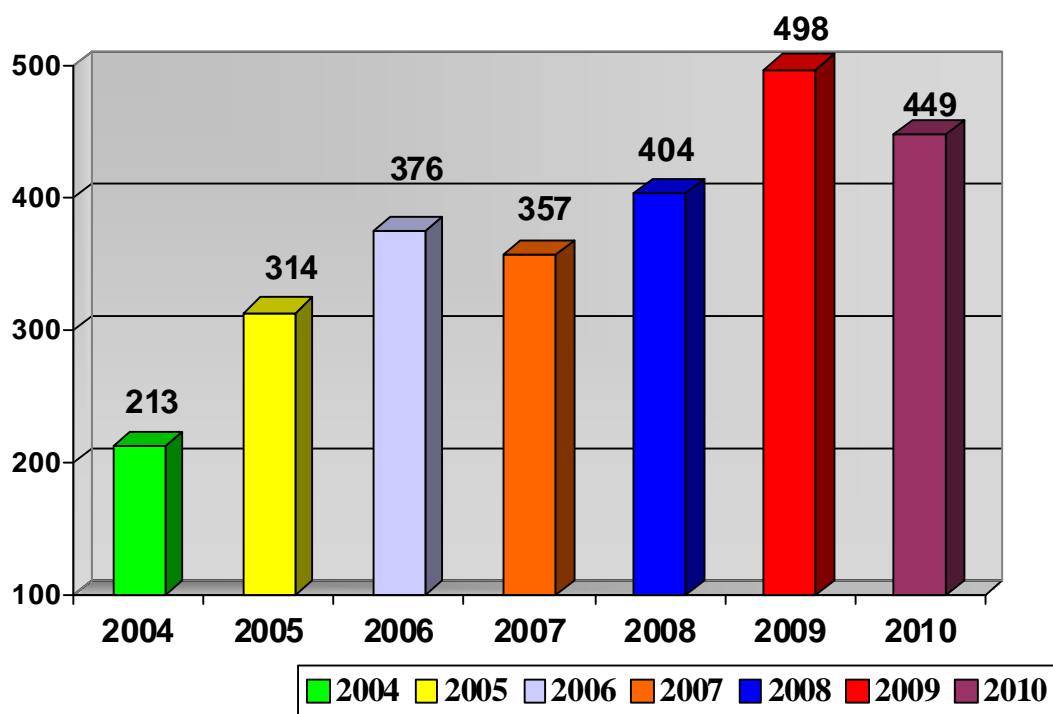
Wykrywalność tych przestępstw była bardzo wysoka i wyniosła 99,4%. Jest to wskaźnik o 0,5% wyższy od osiągniętego w 2009 roku.



*Wskaźnik wykrywalności w zakresie przestępstw gospodarczych na terenie Koszalina w latach 2003-2010.*

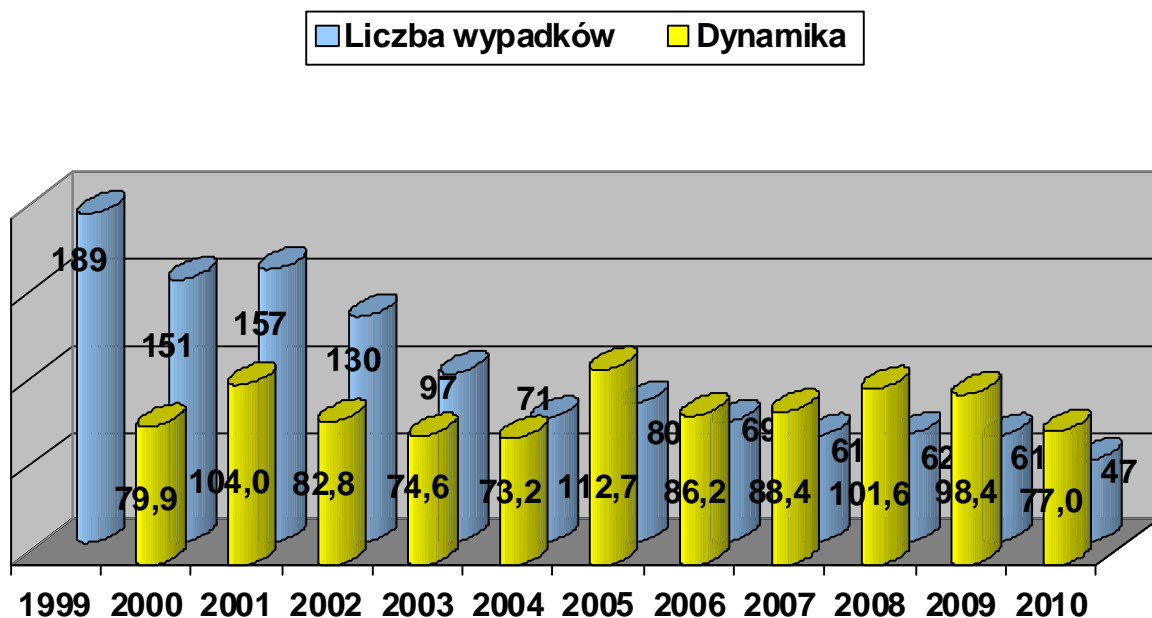


Zwalczając przestępstwa drogowe ujawniliśmy 449 nietrzeźwych kierujących, którzy mogli być potencjalnie sprawcami tragedii. W tej liczbie  $\frac{2}{3}$  stanowią kierujący pojazdami mechanicznymi. W 2009 r. nietrzeźwych kierujących było 498. Daje to prawie dziesięcioprocentowy spadek. Prowadzone od wielu lat intensywne działania profilaktyczne, skierowane na ujawnianie kierujących pod wpływem alkoholu lub podobnie do alkoholu działającego środka, takie jak „Trzeźwy poranek”, „Trzeźwe popołudnie”, „Trzeźwa niedziela”, zaowocowały w 2010 roku zmniejszeniem liczby nietrzeźwych kierujących.

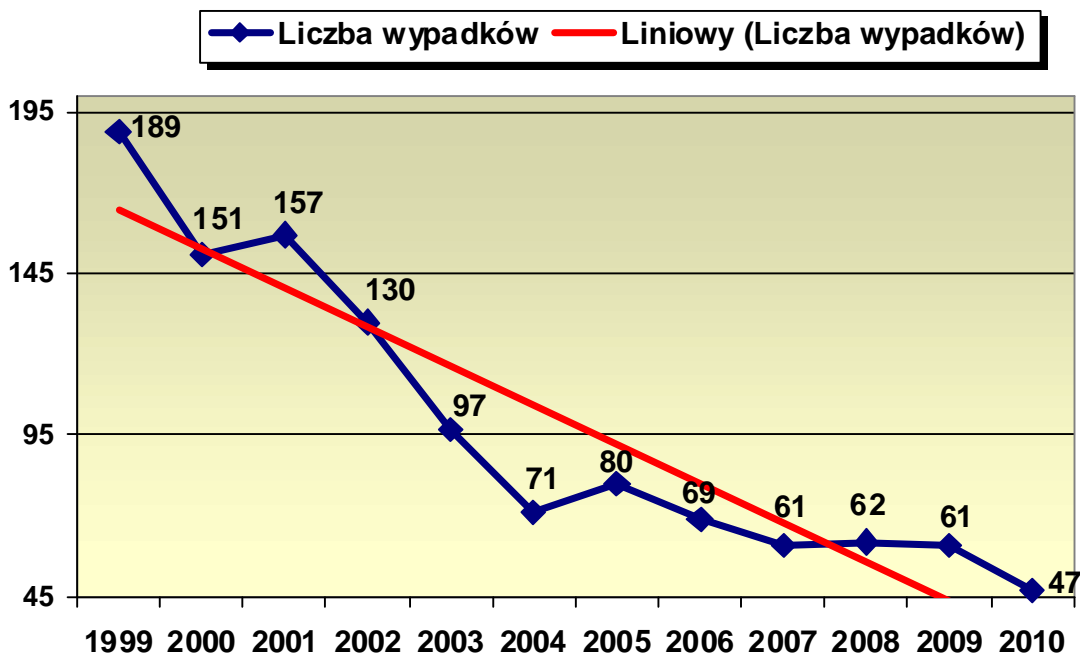


*Porównanie ilości zatrzymań nietrzeźwych kierujących na terenie Koszalina w latach 2004-2010.*

Wymienione działania profilaktyczne wpłynęły niewątpliwie także na stan bezpieczeństwa na drogach. W 2010 r. odnotowano na terenie Koszalina 47 wypadków drogowych. Stanowi to znaczny spadek w stosunku do 2009 roku o 14. Tendencja w tym zakresie ma od wielu lat charakter mocno malejący, gdyż w 1999 roku na terenie Koszalina wypadków było czterokrotnie więcej.

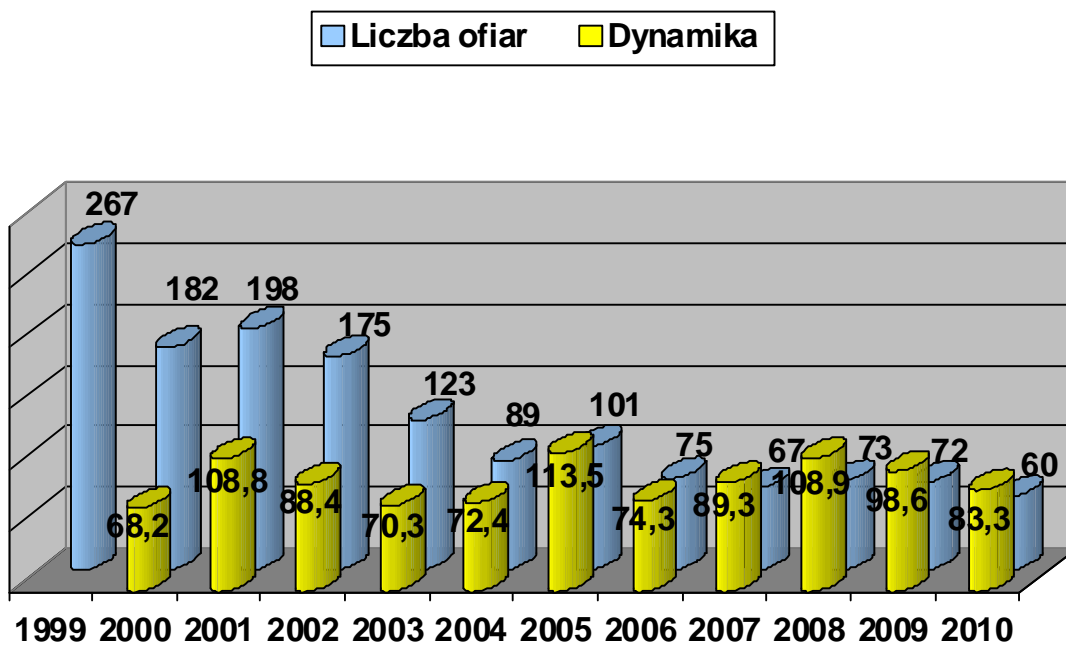


Wypadki drogowe na terenie Koszalina w latach 1999-2010.

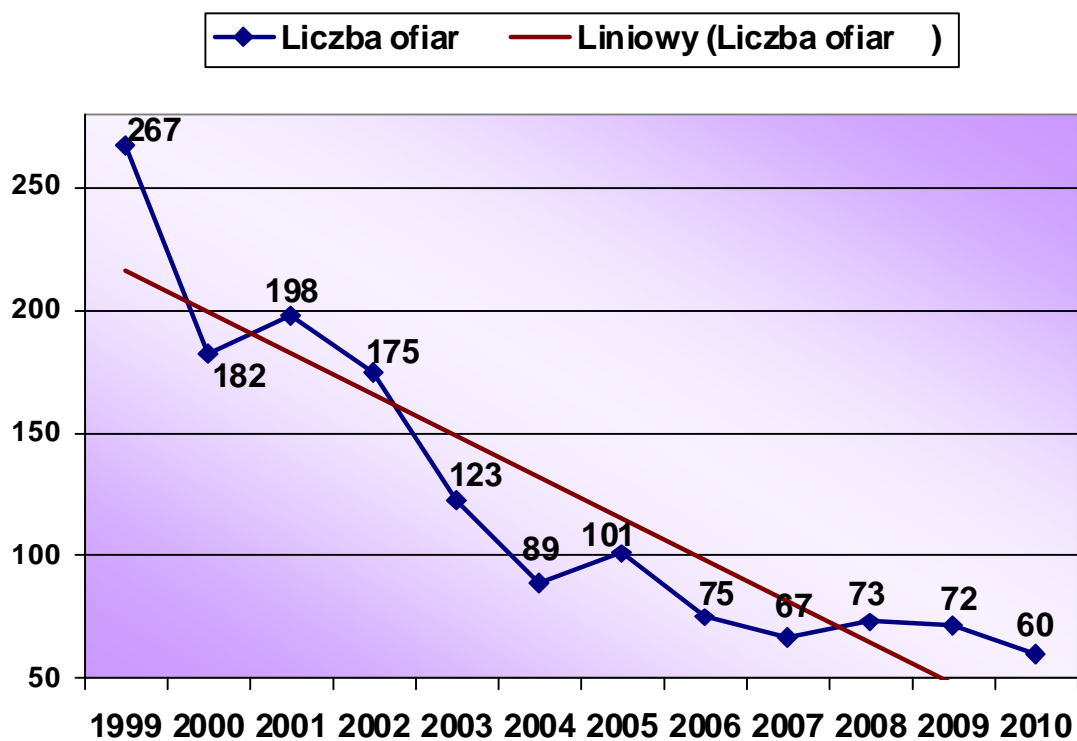


Wypadki drogowe na terenie Koszalina w latach 1999-2010.

Wraz ze spadkiem ilości wypadków drogowych spadła również ilość ich ofiar. W 2010 roku łączna liczba ofiar wypadków drogowych wyniosła 60, czyli o 12 mniej niż w 2009 roku.



*Ofiary wypadków drogowych na terenie Koszalina w latach 1999-2010.*



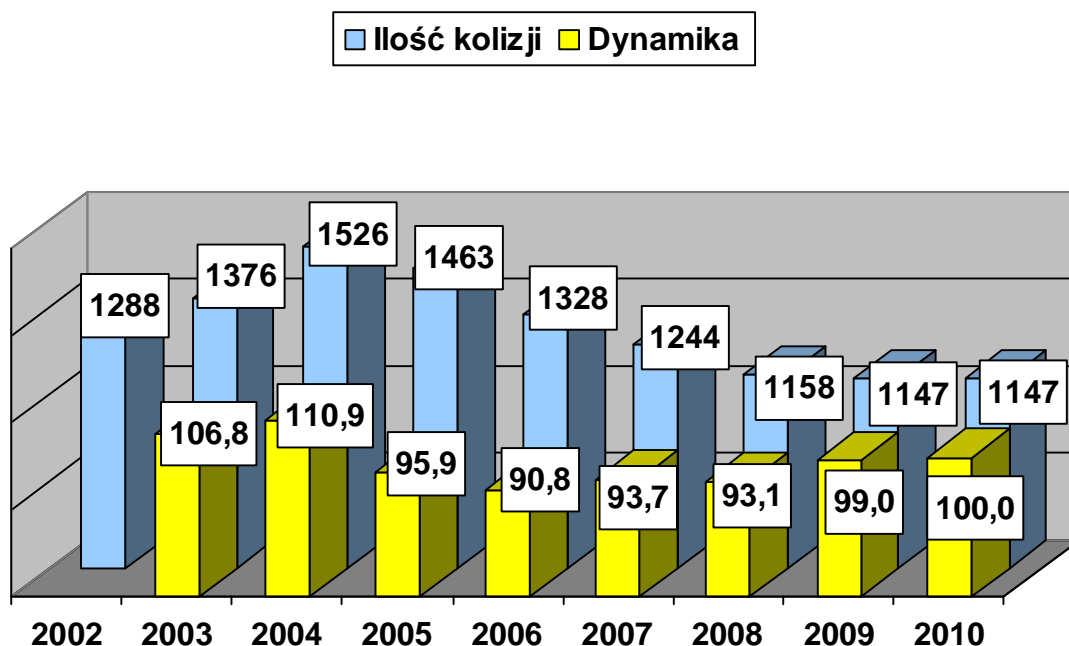
*Ofiary wypadków drogowych na terenie Koszalina w latach 1999-2010.*

W tej grupie są także wykazane ofiary śmiertelne. Ich liczba zmalała z 6 w 2009 roku do 2 w roku ubiegłym.

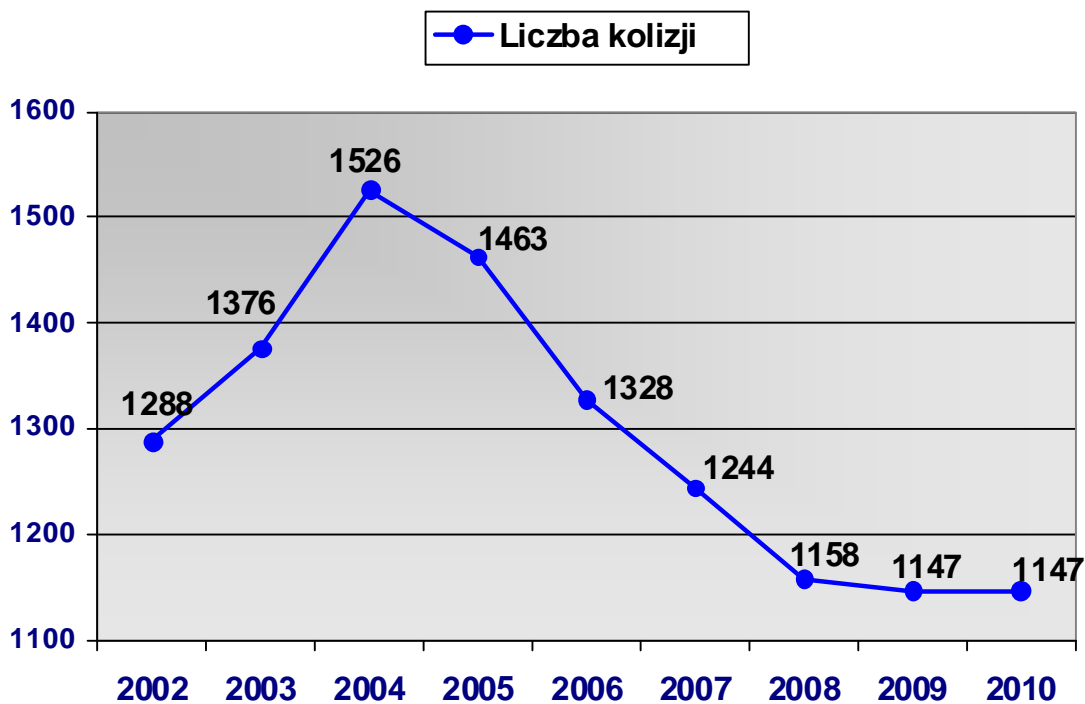
Warto zauważyć, że ilość ofiar wypadków drogowych na terenie Koszalina od wielu lat zachowuje tendencje ogólną o charakterze mocno malejącym, gdyż w stosunku do 1999 roku ilość ofiar spadła prawie 4,5-krotnie.

W 2005 roku zahamowana została wieloletnia tendencja wzrostowa w zakresie kolizji drogowych. Od tamtej pory ich ilość maleje. W ubiegłym roku kolizji było 1147, czyli dokładnie tyle samo, co rok wcześniej.

Spośród ubiegłorocznych kolizji 238 miało miejsce na drodze krajowej nr 6 w granicach administracyjnych powiatu grodzkiego, a 142 - na drodze krajowej nr 11.



*Ilość kolizji drogowych na terenie Koszalina w latach 2002-2010.*



*Ilość kolizji drogowych na terenie Koszalina w latach 2002-2010.*

Oceniając stan bezpieczeństwa w ruchu drogowym można stwierdzić, że uległo ono znacznej poprawie. Oprócz działań profilaktycznych, prowadzących do eliminowania z ruchu nietrzeźwych kierujących, jest to także wynikiem szeregu prowadzonych przez koszalińską policję drogową - często wspólnie z innymi służbami i instytucjami współpracującymi - działań kontrolnych, skierowanych na ujawnianie niestosowania się do przepisów ruchu drogowego, takich jak przekraczanie dozwolonej prędkości, niezapinanie pasów bezpieczeństwa, używanie telefonu komórkowego przez kierującego w czasie jazdy, nieużywanie urządzeń do przewozu dzieci. Kontrole te miały również na celu ujawnianie nieprawidłowości stanu technicznego pojazdów, głównie wykorzystywanych do zarobkowego, czyli intensywnego przewozu osób i towarów, gdyż w tych przypadkach zagrożenie jest szczególnie wysokie.

### III. Sprawozdanie z działalności Komendanta Miejskiego Policji w Koszalinie.

W 2010 roku główne przedsięwzięcia realizowane przez Komendę Miejską Policji w Koszalinie ukierunkowane były na podniesienie poczucia bezpieczeństwa wśród mieszkańców, realny spadek przestępczości, poprawę stanu bezpieczeństwa i porządku publicznego, poprawę efektywności pracy Policji oraz włączenie do wymienionych działań możliwie największej liczby partnerów pozapolicyjnych. Zadania w tym zakresie realizowano przede wszystkim na płaszczyźnie prewencyjnej, nadając im właściwe znaczenie oraz priorytet.

Na stan bezpieczeństwa i porządku publicznego wpływ ma wiele czynników. Alkoholizm, narkomania, przemoc w rodzinie i demoralizacja nieletnich - to czynniki sprzyjające naruszeniom prawa. We współdziałaniu z innymi podmiotami od wielu lat konsekwentnie dążymy do eliminowania tych patologicznych zjawisk z życia społecznego.

Liczbę przestępstw, wykroczeń oraz wypadków drogowych można ograniczyć także poprzez edukowanie społeczności lokalnych w zakresie właściwych, bezpiecznych zachowań i dbałości o swoje mienie. Eliminowanie określonych zachowań oraz należyte zabezpieczenie mienia były propagowane przez koszalińską Policję w ramach działań profilaktycznych również w 2010 roku.

Realizując główne kierunki działania, dążono także do zwiększenia wykrywalności sprawców przestępstw i nieletnich sprawców czynów karalnych oraz zwiększenia skuteczności represjonowania sprawców wykroczeń, ze szczególnym naciskiem na wykroczenia z grupy najbardziej uciążliwych społecznie. W tym celu założono osiągnięcie wyższego wskaźnika wykonania służb patrolowych, wyższego wskaźnika wykonania służb obchodowych przez dzielnicowych, a także dostosowywano dyslokację służby i taktykę jej pełnienia do oczekiwań społecznych oraz występujących zagrożeń.

Ważnym elementem działań, zmierzających do wzrostu poczucia bezpieczeństwa obywateli, było ciągłe aktywizowanie dzielnicowych. Jedną z priorytetowych form pracy tych policjantów były spotkania z mieszkańcami i przedstawicielami rad osiedli, na których przekazywano spostrzeżenia i uwagi, dotyczące bezpieczeństwa i porządku na osiedlach. Dzielnicowi współpracowali także na bieżąco z przedstawicielami szkół i instytucji szkolno-wychowawczych w ramach przeciwdziałania patologiom wśród nieletnich.

## **Zabezpieczenie imprez masowych.**

Istotnym czynnikiem kształtującym opinię publiczną jest zabezpieczenie i przebieg imprez masowych, podczas których potencjalnym zagrożeniem jest zbiorowe naruszenie bezpieczeństwa i porządku publicznego.

W 2010 roku Komenda Miejska Policji w Koszalinie wykonywała szereg czynności związanych z zabezpieczaniem imprez masowych w celu skutecznego zapobiegania agresywnym i chuligańskim zachowaniom się - głównie młodzieży.

Systematycznie prowadzono wyprzedzające rozpoznanie. Podejmowano zorganizowane działania zabezpieczające właściwy przebieg imprez zarówno sportowych, jak i kulturalnych. Wykonywano tzw. konwoje wahadłowe, dotyczące głównie kibiców piłkarskich, polegające na nadzorowaniu osób w środkach komunikacji publicznej na określonym odcinku przebywanej trasy zarówno przy wjeździe jak i wyjeździe z Koszalina. Oprócz patroli wahadłowych wystawiano także patrole zabezpieczające pojazdami służbowymi przejazdy grup kibiców wynajętymi autokarami i własnymi samochodami. W przypadku uzyskania informacji o zbiorowym wjeździe kibiców powoływano zespoły monitorujące, których zadaniem było identyfikowanie kibiców, mogących stanowić zagrożenie i niedopuszczenie do uczestnictwa w imprezie osób objętych zakazem wstępu na imprezy masowe.

Ogółem w ubiegłym roku zabezpieczono na terenie działania KMP w Koszalinie 42 masowe imprezy sportowe (w 2009 roku także 42).

Podczas tych imprez zaangażowano (na zasadzie wielokrotności) 762 policjantów (w 2009 roku - 512). W tej liczbie 487 policjantów zabezpieczało mecze piłkarskie (w 2009 roku - 245). Koszty poniesione przez Policję z tytułu zabezpieczonych imprez sportowych wyniosły 68 518 zł (w 2009 r. było to 89 994 zł), w tym koszty zabezpieczenia samych meczów piłkarskich 47 596 zł (w 2009 r. - 20 287zł).

Do zabezpieczenia imprez kulturalnych zaangażowano 376 policjantów (w 2009 r. było ich 269), a obliczone koszty wyniosły 63 775 zł (w 2009 roku było to 48 779 zł).

Jak widać - zaangażowanie sił i środków finansowych do zabezpieczenia imprez masowych zmieniło swoją strukturę. Więcej policjantów zabezpieczało imprezy sportowe, a w odniesieniu do imprez o charakterze kulturalnym wzrosły zarówno koszty, jak i zaangażowanie sił policyjnych. Wynika to ze zwiększenia zagrożenia towarzyszącego imprezom sportowym, szczególnie tym, które zostały uznane za imprezy o podwyższonym ryzyku oraz z szerszej oferty kulturalnej na terenie Koszalina i powiatu koszalińskiego.

Kierowanie znacznych sił policyjnych podyktowane było często również niewystarczającym zaangażowaniem podmiotów pozapolicyjnych, w szczególności organizatorów oraz ich służb porządkowych.

Imprezy, dzięki znacznemu zaangażowaniu sił i środków, miały spokojny przebieg. W wyniku realizacji zadań związanych z zabezpieczeniem meczów piłki nożnej sąd orzekł 6 zakazów wstępu na imprezy masowe.

Pomimo tego, że nie stwierdzono w ubiegłym roku na terenie działania KMP w Koszalinie zbiorowych naruszeń porządku i bezpieczeństwa publicznego - obserwacja zjawisk w niektórych regionach kraju daje uzasadnione podstawy do przewidywania możliwości ich wystąpienia również na naszym terenie. Dlatego też koszalińska Policja nadal będzie angażować określone siły i środki do zabezpieczenia imprez masowych, a także udzielać merytorycznej pomocy i egzekwować przestrzeganie ustawowych obowiązków od ich organizatorów.

### **Służba patrolowo – interwencyjna.**

W zakresie poprawy poczucia bezpieczeństwa mieszkańców i wypoczywających turystów, dążono do wzrostu liczby wykonanych służb patrolowych.

Łącznie w 2010 roku na terenie działania KMP w Koszalinie policjanci ogniów patrolowo – interwencyjnych (OPI) wykonali 11 342 służby (12 821 rok wcześniej). Wskaźnik wykonania służby patrolowej wyniósł w ubiegłym roku 56,2% (57,7% rok wcześniej).

Do patroli kierowano ponadto policjantów Zespołu Przewodników Psów Służbowych Wydziału Prewencji, którzy wykonali 342 służby patrolowe (478 w 2009 r.) oraz policjantów Zespołu Wywiadowców Wydziału Prewencji, którzy wykonali 491 służb (623 rok wcześniej).

Sumując te liczby otrzymujemy łącznie 12 175 służb patrolowych, wykonanych przez policjantów komórek prewencji. W porównaniu do 2009 roku (13 922) jest to o 1747 służb mniej.

Byłby to oczywiście wynik niezadowalający, dlatego też - w oparciu o bieżące monitorowanie wskaźnika wykonania służby patrolowej - kierowano do patrolowania również policjantów z komórek kryminalnych i wspomagających, a także policjantów pionu prewencji, niezwiązanych bezpośrednio z wykonywaniem zadań patrolowych. Oprócz tego w ubiegłym roku na terenie naszego działania policjanci wykonali 569 ponadnormatywnych służb, opłacanych przez samorządy lokalne. Po uwzględnieniu powyższego otrzymujemy 18 899 służb w 2010 roku wobec 18 255 w roku 2009, a zatem o 644 służby patrolowe więcej.



Dążąc do dalszego zwiększenia ilości patroli, realizowano je z partnerami pozapolicyjnymi. Najwięcej służb pełniono ze strażnikami straży miejskich i gminnych oraz z funkcjonariuszami Straży Granicznej. W 2010 roku wykonano ich łącznie 1316 (1537 rok wcześniej). Ilościowe zestawienie zrealizowanych służb przedstawia się następująco:

- <i>Straż Miejska/Gminna</i>	- 728,
- <i>Straż Graniczna</i>	- 318,
- <i>Żandarmeria Wojskowa</i>	- 99,
- <i>Straż Ochrony Kolei</i>	- 81,
- <i>Straż Leśna, Straż Rybacka, Izba Celna, WOPR</i>	- 90.

**RAZEM: 1316**

Realizowanie wspólnych patroli z wymienionymi partnerami skutkowało odpowiednim zabezpieczeniem prewencyjnym miejsc zagrożonych, będących we wspólnym zainteresowaniu, a jednocześnie umożliwiło skierowanie części sił własnych do pełnienia służby w miejscach nieobjętych wspólnymi działaniami lub w innym okresie.

Ponadto, podczas letniego sezonu turystycznego, w rejon pasa nadmorskiego skierowani byli funkcjonariusze z Oddziałów Prewencji KWP w Szczecinie. Wykonali oni łącznie 858 służb. Koszty wyżywienia tych policjantów pokryła Gmina Mielno.

Ogółem w 2010 roku przeprowadzono 9586 interwencji, z czego 2389 w miejscach publicznych, a legitymowań było 105 467. W 2009 roku policjanci przeprowadzili 6604 interwencje, z czego 2141 w miejscach publicznych oraz legitymowali 112 121 osób.

### **Służba obchodowa dzielnicowych.**

Kolejnym ważnym czynnikiem kształtującym poziom poczucia bezpieczeństwa mieszkańców jest sposób pełnienia służby przez dzielnicowych. W ubiegłym roku wykonali oni ogółem 6860 służb (6337 w 2009 roku), co daje wzrost ogólnej ilości służb o 523.

Już czwarty rok z rzędu nie angażowano dzielnicowych do wykonywania zadań w służbie patrolowej, co jest korzystne z punktu widzenia służby obchodowej.

W trakcie 2010 roku dążono do osiągnięcia możliwie najwyższego wskaźnika wykonania służby obchodowej przez dzielnicowych. Wskaźnik ten wyniósł 51,8% i był o 4,9% wyższy od wskaźnika z 2009 roku.

Wskaźnik wykonania służby obchodowej w poszczególnych kwartałach zmieniał się, co przedstawia poniższe zestawienie:

- I kwartał	- 51,6%	(2009 r. - 47,7%),
- II kwartał	- 49,3%	(2009 r. - 45,0%),
- III kwartał	- 53,3%	(2009 r. - 43,5%),
- IV kwartał	- 53,3%	(2009 r. - 51,6%).

Omawiany wskaźnik był najniższy w II kwartale, a najwyższy w III i IV.

### **Ujawnianie i represjonowanie sprawców wykroczeń.**

W wyniku działań represyjnych na terenie działania KMP w Koszalinie ukarano łącznie 19 298 sprawców wykroczeń poprzez nałożenie 17 645 mandatów karnych (z czego policjanci ruchu drogowego wystawili 13 237 mandatów) i skierowanie 1 653 wniosków o ukaranie do sądu grodzkiego (1004 policjanci ruchu drogowego).

Dla porównania - w 2009 roku ukarano łącznie 15 937 sprawców wykroczeń poprzez nałożenie 14 801 mandatów karnych (z czego policjanci ruchu drogowego wystawili 8 432 mandatów) i skierowanie 1 136 wniosków o ukaranie do sądu grodzkiego (390 policjanci ruchu drogowego).

Zauważamy zatem znaczny wzrost ilości ukaranych sprawców wykroczeń, który dotyczy jednak jedynie wykroczeń w ruchu drogowym, co jest związane z coraz bardziej intensywnym wykorzystywaniem wideorejestratorów i fotoradarów oraz prowadzeniem innych nasilonych działań kontrolnych, o których była mowa na stronie 19 niniejszego sprawozdania i w wyniku których uzyskaliśmy znaczną poprawę bezpieczeństwa w ruchu drogowym. Ilość ukaranych w pozostałych kategoriach wykroczeń zmalała.

Jest to zgodne z zasadą, aby służby pionu prewencji nie przedkładały represji nad działania profilaktyczne. Jak wynika z analiz - pouczenia i inne środki oddziaływania wychowawczego, wymienione w art. 41 kodeksu wykroczeń, były najczęściej stosowaną formą oddziaływania pozakarnego. W 2010 r. skorzystano z tej formy 19 667 razy (w 2009 r. - 20 666). Jest to więcej, niż łączna liczba mandatów i wniosków. Nie dotyczy to jednak grupy wykroczeń o szczególnej dokuczliwości społecznej, wskazywanych na

spotkaniach z mieszkańcami i przedstawicielami rad osiedli. W tych przypadkach represyjność jest stosowana bezwzględnie.

Represjonowanie wykroczeń w latach 2007-2010.						
lata	2007	łącna liczba ukaranych		w tym		
				ukaranych za wykroczenia w ruchu drogowym		ukaranych za pozostałe wykroczenia
		18 592		9 965		8 627
		mandaty	wnioski o ukaranie	mandaty	wnioski o ukaranie	mandaty
	16 937	1 655	9 137	828	7 800	827
	2008	łącna liczba ukaranych		w tym		
				ukaranych za wykroczenia w ruchu drogowym		ukaranych za pozostałe wykroczenia
		16 846		8 872		7 974
		mandaty	wnioski o ukaranie	mandaty	wnioski o ukaranie	mandaty
	15 251	1 595	8 170	702	7 081	893
	2009	łącna liczba ukaranych		w tym		
				ukaranych za wykroczenia w ruchu drogowym		ukaranych za pozostałe wykroczenia
		15 937		8 822		7 115
		mandaty	wnioski o ukaranie	mandaty	wnioski o ukaranie	mandaty
	14 801	1 136	8 432	390	6 369	746
	2010	łącna liczba ukaranych		w tym		
		ukaranych za wykroczenia w ruchu drogowym		ukaranych za pozostałe wykroczenia		
19 298		14 241		5 057		
mandaty		wnioski o ukaranie	mandaty	wnioski o ukaranie	mandaty	wnioski o ukaranie
17 645	1 653	13 237	1004	4 408	649	

### Działania profilaktyczne.

W ramach zapobiegania przestępczości, przeciwdziałania patologiom społecznym oraz demoralizacji dzieci i młodzieży kontynuowano starania o poszerzenie wspólnego frontu w eliminowaniu zagrożeń, negatywnych zjawisk i działań niezgodnych z prawem. Dążono do dalszej aktywizacji społeczności lokalnych, organów samorządowych, środków masowego przekazu, stowarzyszeń, placówek szkolno-oświatowych i innych instytucji w zakresie działań na rzecz poprawy bezpieczeństwa.

W celu ograniczenia kradzieży mienia kontynuowano realizowanie w Komendzie Miejskiej Policji w Koszalinie programu „Świadomi i bezpieczni”, którego założeniem jest promowanie skutecznych metod zabezpieczania mienia oraz znakowania i ewidencjonowania przedmiotów wartościowych. W 2010 roku oznakowano łącznie 118 przedmiotów (rowery, sprzęt RTV, akcesoria samochodowe, telefony komórkowe, sprzęt komputerowy i biurowy).

W trakcie prowadzenia akcji zachęcano w placówkach szkolnych do znakowania przedmiotów, które są najczęstszym celem sprawców przestępstw na szkodę młodych osób.

Podczas obchodów i odwiedzin posesyjnych dzielnicowi propagują ideę wymienionego programu, zachęcając do skorzystania z możliwości oznakowania i zaewidencjonowania w policyjnej bazie danych przedmiotów wartościowych. Zwracają też uwagę na nieprawidłowości w zabezpieczeniu obiektów. Wskazują mieszkańcom, administratorom budynków i przedsiębiorcom na możliwość skorzystania z nowoczesnych form zabezpieczenia mienia.

Podobnie jak w latach ubiegłych – również w 2010 roku realizowano zadania z zakresu przeciwdziałania przemocy w rodzinie, głównie w ramach programu prewencyjnego *Niebieska Karta*. Na terenie działania Komendy Miejskiej Policji w Koszalinie odnotowano 614 interwencji domowych (rok wcześniej było ich 1328), podczas których ujawniono 103 ofiary przemocy w rodzinie (w 2009 roku ujawniono ich 370).

Wraz z dużym spadkiem ogólnej liczby interwencji domowych nastąpił znaczny spadek ilości ujawnionych ofiar przemocy. Większość ofiar przemocy to kobiety, bo aż 87. Ofiarami było też 13 osób małoletnich.

Należy jednak zaznaczyć, że nadal wiele osób pokrzywdzonych w wyniku przemocy domowej nie składa zawiadomień o przestępstwie lub wycofuje wcześniej złożone zawiadomienie. Przyczyną takiego zachowania jest strach o dalszą sytuację finansową, wstyd przed sąsiadami i krewnymi oraz niewiara w możliwość skutecznego rozwiązania problemu rodziny.

Ogółem policjanci Komendy Miejskiej Policji w Koszalinie przesłali do instytucji odpowiedzialnych za realizację profilaktyki z zakresu przemocy domowej i pomocy jej ofiarom 81 informacji, dotyczących przemocy w rodzinie. W odniesieniu do 178 informacji przesłanych w 2009 roku stanowi to znaczny spadek, gdyż liczba ujawnionych przypadków przemocy również znacząco spadła.

Głównie współpracę prowadzono z komisjami rozwiązywania problemów alkoholowych (40 informacji), gdyż wielu ze sprawców było pod wpływem alkoholu i ośrodkami pomocy społecznej (33 informacje).

*Dane dotyczące przemocy w rodzinie zestawiono w tabeli.*

Przemoc w rodzinie w ramach programu „Niebieska Karta”	Lata					
	2005	2006	2007	2008	2009	2010
Liczba przeprowadzonych interwencji domowych	2098	3553	3025	2794	1328	614
Liczba ofiar przemocy w tym :	295	139	164	55	370	103
- kobiety,	245	90	113	32	229	87
- mężczyźni,	18	8	7	-	19	3
- dzieci do lat 13,	20	27	37	14	87	7
- nieletni od 13 do 18 lat.	12	14	7	9	35	6
Liczba sprawców przemocy w tym:	170	88	75	33	228	76
- kobiety,	10	5	2	-	7	3
- mężczyźni,	160	82	72	33	221	73
- nieletni.	-	1	1	-	-	-
Liczba sprawców pod wpływem alkoholu, umieszczonych w ośrodku terapii i opieki nad osobami nietrzeźwymi w tym:	63	34	39	17	47	16
- kobiety,	1	-	1	-	2	-
- mężczyźni,	62	34	38	17	45	16
- nieletni.	-	-	-	-	-	-
Liczba przesłanych informacji, dot. przemocy w rodzinie w tym do:	274	256	204	97	178	81
- ośrodków pomocy społecznej,	78	50	65	28	65	33
- komisji rozwiązywania problemów alkoholowych,	182	156	97	56	95	40
- placówek służby zdrowia,	-	11	7	2	5	2
- placówek szkolno-oświatowych,	1	27	11	1	1	-
- organizacji pozarządowych,	3	0	3	4	4	-
- innych.	10	12	21	6	8	6

Walka z patologiami powinna pozostawać w zainteresowaniu wszystkich podmiotów odpowiedzialnych za stan bezpieczeństwa, wychowanie i pomoc społeczną. Policja koszalińska aktywnie w tych działaniach uczestniczy i zabiega o równie aktywną współpracę innych instytucji.

Bierzemy udział w pracach zespołów interdyscyplinarnych ds. przemocy rodzinnej, których głównym zadaniem jest aktywne reagowanie na najbardziej trudne przypadki przemocy domowej i ujawnianie osób, które są w bardzo trudnej sytuacji życiowej. Zespoły udzielają pomocy ofiarom przemocy domowej, osobom bezradnym, bezdomnym i schorowanym. W przypadku przemocy w rodzinie wobec nieletnich jednostki Policji kierują informacje o zdarzeniu do Sądu Rodzinnego i Nieletnich.

Bardzo ważnymi elementami systemu pomocy osobom krzywdzonym w wyniku przemocy domowej są także:

- funkcjonowanie w każdej gminie powiatu koszalińskiego punktów konsultacyjnych ds. przeciwdziałania przemocy w rodzinie; punkty te zostały powołane w ramach Rządowego Programu Ograniczenia Przestępczości i Aspołecznych Zachowań „Razem Bezpieczniej” – „Bezpieczna Rodzina” przez Powiatowe Centrum Pomocy Rodzinie; w pracach punktów konsultacyjnych udział biorą również policjanci,

- funkcjonowanie w Koszalinie Ośrodka Interwencji Kryzysowej oraz Powiatowego Zespołu Interdyscyplinarnego ds. Przemocy Rodzinnej,

- pomoc materialna osobom dotkniętym przemocą domową udzielana przez ośrodki pomocy społecznej,

- wdrożenie w Koszalinie *Strategii Rozwiązywania Problemów Społecznych na lata 2009-2015*, która obejmuje również problematykę związaną z przemocą domową, a narzędzia ujęte w dokumencie są bardzo pomocne w realizacji zadań związanych z tak ważnym społecznie zagadnieniem, jakim jest przeciwdziałanie zjawisku przemocy domowej; współpraca Komendy Miejskiej Policji w Koszalinie z Powiatowym Centrum Pomocy Rodzinie miała niewątpliwie duże znaczenie dla wysokiej oceny pracy interdyscyplinarnej na szczeblu krajowym, gdyż Powiatowe Centrum Pomocy Rodzinie zostało uhonorowane nagrodą ministerialną za całokształt pracy w przedmiotowym obszarze,

- funkcjonowanie tzw. *Niebieskiego Pokoju* dla małoletnich ofiar i świadków przestępstw w Komendzie Miejskiej Policji w Koszalinie, w którym przeprowadzane są rozmowy z nieletnimi i ich opiekunami prawnymi w zakresie przemocy domowej.

Podczas wspólnych patroli Policji, Straży Miejskiej oraz pracowników Miejskiego Ośrodka Pomocy Społecznej w Koszalinie prowadzone są działania pn. „*Pomóż Bezdomnym*”. Akcja, w zakresie kontrolowania oraz udzielania niezbędnej pomocy osobom bezdomnym, samotnym i bezradnym, objęła kilkadziesiąt osób. Obecnie około 70 osób deklaruje brak miejsca zamieszkania (dane na podstawie wykazu osób bezdomnych). Liczba i miejsca przebywania bezdomnych ulegają ciągłej zmianie ze względu na ich migrację pomiędzy różnymi miejscowościami oraz śmierć.

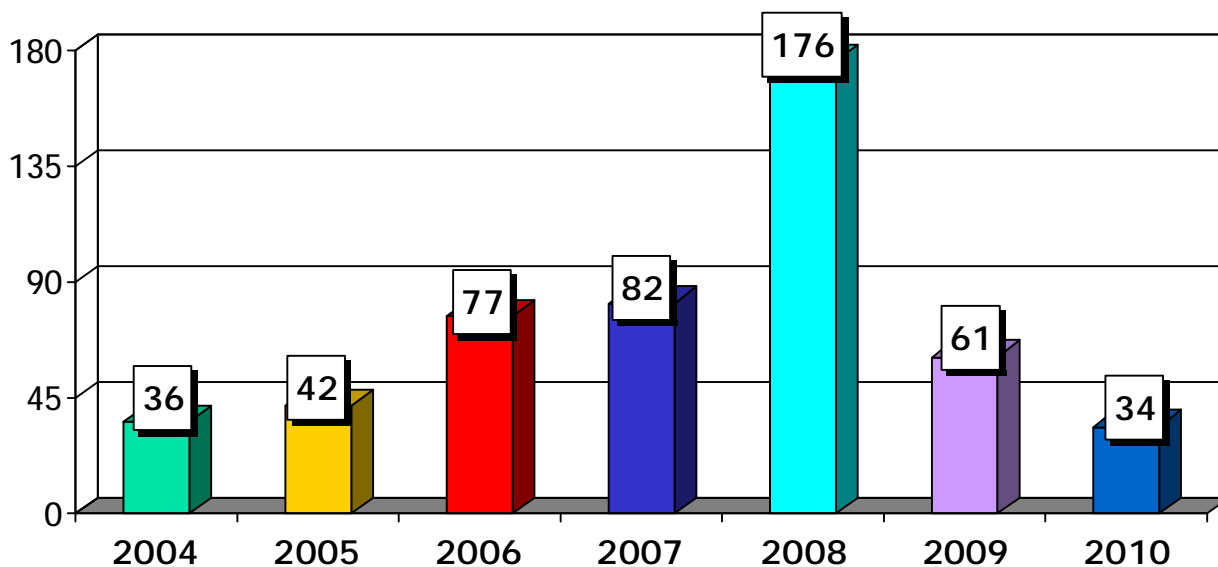
W trakcie przeprowadzonych w ubiegłym roku akcji nie stwierdzono żadnego przypadku bezdomnego nieletniego. Informowano o możliwości skorzystania ze Schroniska dla Bezdomnych w Koszalinie oraz różnych formach pomocy udzielanych przez miejskie i gminne ośrodki pomocy społecznej. W 2010 r. nie stwierdzono żadnego przypadku zamarnięcia osoby bezdomnej.

W ramach realizacji zadań, związanych z przeciwdziałaniem alkoholizmowi i minimalizacją skutków nadużywania alkoholu, koszalińska Policja prowadzi stałą współpracę ze Strażą Miejską, Miejską Komisją Rozwiązywania Problemów Alkoholowych, Pełnomocnikiem Prezydenta Miasta ds. Uzależnień, miejsko – gminnymi komisjami rozwiązywania problemów alkoholowych na terenie powiatu koszalińskiego, placówkami oświatowymi i innymi podmiotami. W ramach tej współpracy realizowane są wspólne szkolenia, działania propagujące trzeźwość i prowadzone są kontrole przestrzegania Ustawy o wychowaniu w trzeźwości i przeciwdziałaniu alkoholizmowi.

Komenda Miejska Policji w Koszalinie uczestniczyła w realizacji „Miejskiego Programu Profilaktyki i Rozwiązywania Problemów Alkoholowych na 2010 rok” i „Programu zapobiegania przestępczości oraz ochrony bezpieczeństwa i porządku publicznego na lata 2007–2010 *Bezpieczny Koszalin*”, w których wyznaczone były zadania dotyczące zjawiska alkoholizmu.

W ramach programu profilaktyczno – edukacyjnego *Pro Futuro* funkcjonował przy Policyjnej Izbie Dziecka w Koszalinie Punkt Konsultacyjny do spraw Przeciwdziałania Narkomanii i Alkoholizmu wśród Dzieci i Młodzieży, pomagający młodym ludziom i ich rodzicom rozwiązywać problemy związane z uzależnieniami. Program *Pro Futuro* wpisuje się w główne cele krajowych programów profilaktycznych z zakresu przeciwdziałania uzależnieniom oraz aspołecznym zachowaniom dzieci i młodzieży.

Wspólnie z pracownikami komisji rozwiązywania problemów alkoholowych kontrolowano punkty handlowe pod kątem legalności sprzedaży alkoholu. W 2010 r. przeprowadzono łącznie 12 takich kontroli. Kontynuowano także akcję ujawniania nieletnich, będących w stanie nietrzeźwym w wyznaczonych wcześniej rejonach, ze szczególnym uwzględnieniem rejonu pasa nadmorskiego. Prowadzone w 2010 roku działania pozwoliły na ujawnienie 34 nieletnich będących pod działaniem alkoholu (w 2009 r. było ich 61). Niektórych z nich objęto procedurą *Karty Nieletniego*, jako osoby zagrożone demoralizacją.



*Liczba nieletnich ujawnionych w stanie nietrzeźwym  
na terenie działania KMP w Koszalinie w latach 2004-2010.*

Spadek ilości ujawnionych nietrzeźwych nieletnich świadczy o właściwych efektach prowadzonych już od szeregu lat działań profilaktyczno-edukacyjnych i kontrolnych oraz zwiększającej się świadomości sprzedawców alkoholu. Niektórzy właściciele punktów sprzedaży alkoholu na terenie działania naszej jednostki wprowadzili zasadę wpuszczania na teren obiektu po godzinie 21<sup>00</sup> wyłącznie osób, które mają ukończony 21 rok życia.

W zakresie propagowania trzeźwości Komenda Miejska Policji w Koszalinie i podległe jednostki współdziałają m.in. z Towarzystwem Przyjaciół Dzieci, Centrum Kultury 105 w Koszalinie i miejsko-gminnymi ośrodkami kultury.

W ramach działań propagujących zdrowy styl życia zorganizowano szereg imprez plenerowo - rekreacyjnych dla dzieci i młodzieży m.in.: „Majówka z Policją”, „Policja Dzieciom”, „Grzechy Uczniowskie”, „Bezpieczne Ferie 2010”, „Bezpieczne wakacje 2010” i wiele innych imprez oraz spotkań o charakterze profilaktyczno - edukacyjnym.

Jedną z nowych inicjatyw Komendy Miejskiej Policji w Koszalinie są spotkania z cyklu „Młody kierowca też myśli”. Pierwsze spotkanie odbyło się w listopadzie w Liceum Ogólnokształcącym im. Wł. Broniewskiego w Koszalinie. Spotkania mają na celu uświadomienie młodzieży, jak wielkim zagrożeniem na drogach są młodzi kierowcy, często jeżdżący nieodpowiedzialnie i brawurowo.

Licealiści testowali alkogogle, czyli specjalne okulary symulujące upojenie alkoholowe. Dzięki temu mogli przekonać się, że zapanowanie nad



pojazdem pod wpływem alkoholu czy środków odurzających jest prawie niemożliwe i stwarza ogromne zagrożenie dla uczestników ruchu.

Pokazywaliśmy też, że skutki wypadków drogowych są najczęściej nieodwracalne, a przy tym nierzadko tragiczne, by skłonić młodych ludzi do zastanowienia i większej odpowiedzialności.

Podobne spotkania będą organizowane również w innych koszalińskich szkołach ponadgimnazjalnych.

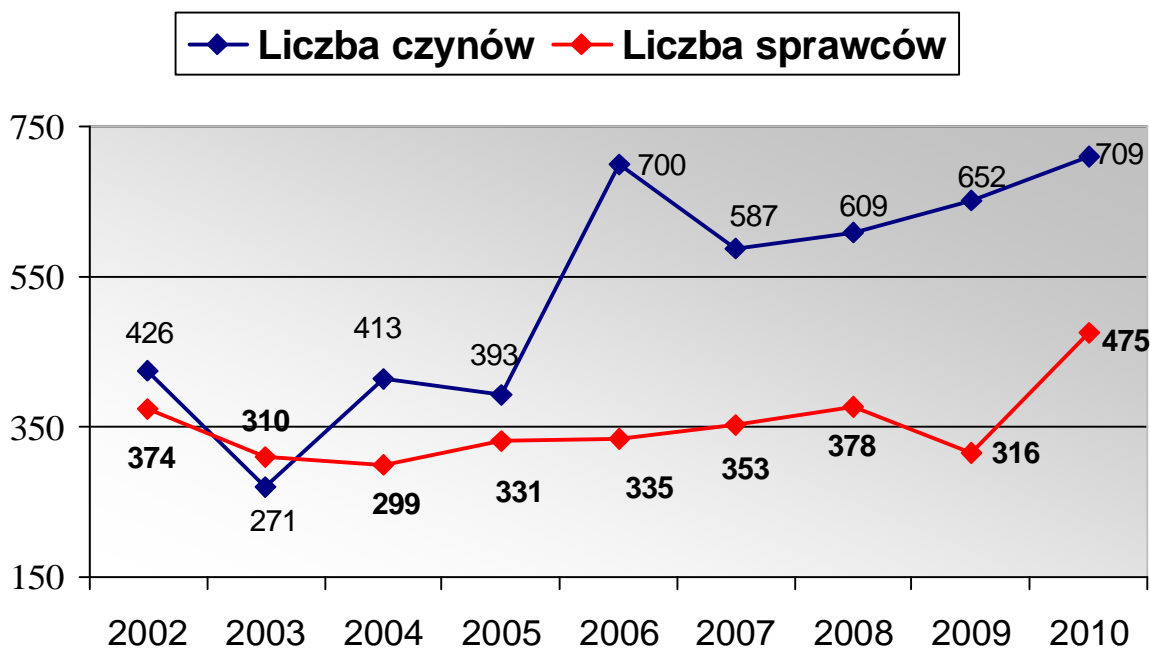
Stosowano represje wobec osób spożywających alkohol w miejscach publicznych. Z art. 43' Ustawy o wychowaniu w trzeźwości skierowano 30 wniosków o ukaranie do sądu oraz nałożono 1593 mandaty karne. Zastosowano też 4365 pouczeń. W wyniku interwencji służb patrolowych izolowano z miejsc publicznych 2096 osób nietrzeźwych (w 2009 r. było ich 2155). Z tej liczby 1606 umieszczono w Ośrodku Terapii i Opieki nad Osobami Nietrzeźwymi (OTiOnON) w Koszalinie (w 2009 r. - 1559), 88 - w placówkach służby zdrowia (w 2009 r. - 184), 394 odwieziono do miejsca zamieszkania (w 2009 r. - 383), a 8 umieszczono w policyjnych pomieszczeniach dla osób zatrzymanych (w 2009 r. - 29).

Wśród umieszczonych w OTiOnON znalazło się 28 osób nieletnich, czyli o 7 mniej, niż rok wcześniej.

Nieletni umieszczeni w OTiOnON	Lata						
	2004	2005	2006	2007	2008	2009	2010
do 16 lat	<b>1</b>	-	-	-	<b>21</b>	<b>16</b>	<b>10</b>
w tym:							
chłopcy	1	-	-	-	19	16	10
dziewczęta	-	-	-	-	2	-	-
od 16 do 18 lat	-	-	-	<b>16</b>	<b>12</b>	<b>19</b>	<b>18</b>
w tym:							
chłopcy	-	-	8	15	9	19	18
dziewczęta	-	-	-	1	3	-	-
<b>Razem</b>	<b>1</b>	<b>-</b>	<b>8</b>	<b>16</b>	<b>33</b>	<b>35</b>	<b>28</b>

Do podmiotów ds. uzależnień przesyłane są informacje dotyczące osób nadużywających alkohol i narkotyki oraz ich rodzin. W 2010 roku przesłano 51 takich powiadomień, podczas gdy rok wcześniej 112. Spadek ten jest związany z omawianym wcześniej znacznym zmniejszeniem się liczby ujawnionych ofiar przemocy, w tym przemocy pod wpływem alkoholu.

Istotną przyczyną popełnianych czynów karalnych i występującego zjawiska demoralizacji młodych osób jest brak odpowiedniej opieki ze strony rodziców, czy prawnych opiekunów.

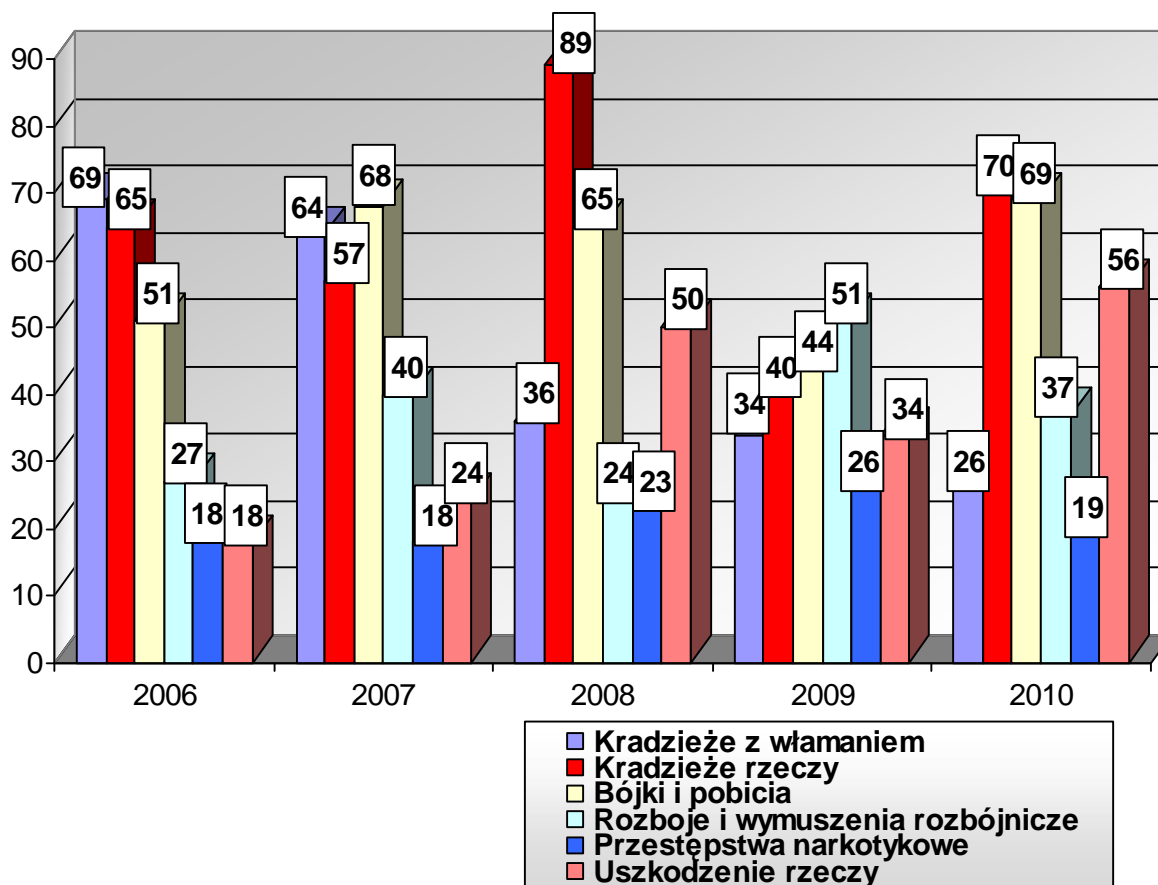


*Liczba czynów karalnych i ich nieletnich sprawców na terenie KMP w Koszalinie w latach 2002-2010.*

Ustalono i zatrzymano 475 nieletnich sprawców 709 czynów karalnych (wzrost o 159 sprawców i 57 czynów w stosunku do 2009 r.), którzy popełnili 12,0% ogółu stwierdzonych przestępstw (w roku poprzedzającym odsetek ten stanowił 9,7%).

Największą grupę czynów karalnych wśród nieletnich stanowią czyny o charakterze kryminalnym. W 2010 roku nastąpił spadek w zakresie kradzieży rzeczy (z 99 w 2009 r. do 85). Mniej było również kradzieży z włamaniem (spadek z 59 do 31), uszkodzeń rzeczy (z 70 do 49) oraz rozbojów i wymuszeń rozbójniczych (ze 160 do 111 czynów karalnych). Więcej było natomiast bójek i pobić (53 w 2009 r. i 84 w 2010 r.) oraz czynów karalnych z Ustawy o zapobieganiu narkomanii (odpowiednio 70 i 95).

Ilość nieletnich sprawców czynów karalnych w wymienionych kategoriach przestępstw przedstawiono na wykresie.



*Ilość nieletnich sprawców czynów karalnych w wybranych kategoriach przestępstw na terenie KMP w Koszalinie w latach 2006-2010.*

Realizując zadania z zakresu przeciwdziałania demoralizacji i przestępczości nieletnich dążono w pierwszej kolejności do poprawy bezpieczeństwa dzieci i młodzieży na terenie placówek oświatowych i wokół nich. W 2010 roku kontynuowano szereg działań zapobiegawczych na terenie działania tutejszej jednostki.

Spotkania w szkołach	Ilość w poszczególnych latach						
	2004	2005	2006	2007	2008	2009	2010
- z uczniami	226	336	356	536	415	680	590
- z pedagogami	150	203	264	448	405	628	585
- z rodzicami	121	143	249	262	295	348	310
<b>Razem:</b>	<b>497</b>	<b>682</b>	<b>869</b>	<b>1246</b>	<b>1115</b>	<b>1656</b>	<b>1485</b>

Przeprowadzono 1485 spotkań z pedagogami, rodzicami i młodzieżą w zakresie rozpoznawania i przeciwdziałania zjawiskom przestępczym wśród nieletnich. Na spotkaniach tych kolportowano ulotki i materiały dostarczone z Komendy Wojewódzkiej Policji w Szczecinie, materiały pozyskane od innych instytucji w ramach współpracy oraz materiały dydaktyczne zakupione ze środków finansowych Gminy Miasto Koszalin na realizację zadań gminy z zakresu przeciwdziałania alkoholizmowi i zwalczania narkomanii zgodnie z założeniami „Miejskiego programu profilaktyki i rozwiązywania problemów alkoholowych”.

Współpracę w zakresie prewencji prowadzono z szeregiem instytucji i organizacji działających na rzecz dzieci i młodzieży:

- Związkiem Harcerstwa Polskiego i Związkiem Harcerstwa Rzeczypospolitej,
- Pełnomocnikiem Prezydenta Koszalina ds. Uzależnień,
- Miejskim Ośrodkiem Pomocy Społecznej,
- Powiatowym Centrum Pomocy Rodzinie,
- Młodzieżową Radą Miasta Koszalina,
- Towarzystwem Zapobiegania Narkomanii,
- Stowarzyszeniem Profilaktyki i Terapii *Młodzi - Młodym*,
- Towarzystwem Przyjaciół Dzieci,
- Strażą Miejską w Koszalinie,
- Zespołem Prewencji Państwowej Straży Pożarnej,
- SANEPID-em,
- WOPR-em,
- Centrum Kultury 105 w Koszalinie,
- Ochotniczymi Hufcami Pracy i innymi podmiotami, których działalność obejmuje zadania z zakresu dbałości o bezpieczeństwo najmłodszych mieszkańców naszego miasta i powiatu.

Główny nacisk pracy profilaktycznej, jaką realizowano w 2010 roku, skierowany był przede wszystkim do młodzieży szkolnej. Propagowanie bezpiecznych zachowań realizowano w ramach kontynuowanych i nowo-organizowanych programów prewencyjnych, akcji informacyjnych, konkursów i turniejów wiedzy. Objęto nimi łącznie ponad 15 000 osób, a były to m.in.:

- „*Przyjaciele Gryfusia*” – wojewódzki program adresowany do dzieci szkół podstawowych z klas I-III,
- „*Z prewencją na wesoło*” - XI Turniej Wiedzy Prewencyjnej zorganizowany przy współpracy i pomocy lokalnych samorządów oraz rad osiedli, adresowany do młodzieży ze szkół przy Ochotniczych Hufcach Pracy w Koszalinie,

- „**Bezpieczeństwo w Ruchu Drogowym**” – turniej dla szkół podstawowych i gimnazjów przy współpracy z ZORD-em,
- „**Bezpieczeństwo dzieci na drogach**” – ogólnomiejski przedszkolny program, którego celem było przekazanie niezbędnej wiedzy z zakresu bezpiecznego uczestnictwa w ruchu drogowym, zachowania się na przystankach i w środkach komunikacji publicznej, bezpiecznej zabawy w pobliżu dróg,
- „**Nie ciągnij psa za ogon**” – akcja z wykorzystaniem policyjnych psów służbowych, skierowana do dzieci przedszkolnych i dzieci szkół podstawowych; obejmuje zasady zachowania się wobec czworonogów i przeciwdziałania pogryzieniom przez psy,
- „**Bezpieczne wakacje**” i „**Policja dzieciom**” – akcja skierowana do dzieci i opiekunów korzystających z różnych form wakacyjnego wypoczynku,
- „**Jestem widoczny**” - akcja skierowana do rowerzystów, zachęcająca do poruszania się po drogach z elementami odblaskowymi; wręczano uczestnikom ruchu drogowego kamizelki odblaskowe, podnosząc ich bezpieczeństwo szczególnie w okresie jesienno - zimowym i w warunkach ograniczonej widoczności,
- „**Bezpieczna droga do szkoły**” – akcja skierowana na edukowanie dzieci i młodzieży w zakresie zasad bezpieczeństwa w ruchu drogowym.

Oprócz wymienionych działań edukacyjnych Komenda Miejska Policji w Koszalinie prowadzi działania profilaktyczne i ostrzegawcze w formie ulotek, audycji telewizyjnych i radiowych, artykułów prasowych i spotkań z mieszkańcami osiedli.

\* \* \* \* \*

Ważnymi dla budowania zaufania do Policji są sposób i warunki przyjmowania interesantów. W 2010 roku kontynuowano proces poprawy warunków służby w zakresie utrzymania estetyki pomieszczeń oraz obiektów.

Dużo działało się w tym zakresie w siedzibach Policji na terenie powiatu ziemskiego:

- w Zespole Dzielnicowych w Manowie zakończono w ubiegłym roku kompleksowe prace remontowe; wewnątrz Zespołu mocno zmieniło się,

- niektóre pomieszczenia Posterunku Policji w Sianowie również diametralnie zmieniły swój wygląd i to samo można powiedzieć o korytarzu; był to już kolejny rok poprawy warunków w tej jednostce,

- w Zespole Dzielnicowych w Biesiekierzu odnowiono zarówno wnętrze, jak i główne wejście,

- w Posterunku Policji w Będzinie powoli zbliżamy się do końca z od wielu lat już prowadzonym remontem,

- w Bobolicach mamy od zeszłego roku dwie nowoczesne bramy garażowe; są one zdalnie podnoszone i zastąpiły mocno już wysłużone wrota, z których ciężko było korzystać,

- w Mielnie odmalowano pomieszczenia na I piętrze i zamówione są meble do dyżurki i sali odpraw.

Natomiast w Zespole Dzielnicowych w Świeszynie prace remontowe jeszcze trwają. Przebiega tam przebudowa wnętrza, połączona ze zmianą funkcji pomieszczeń i przeniesieniem głównego wejścia. Kładzione są również nowe instalacje. Zakres prac jest więc szeroki.

Wszystkie przedstawione prace wykonane zostały dzięki środkom pochodzącym od samorządów. Łączne wartości środków przekazanych przez poszczególne samorzady zestawiono w tabeli.


<b>Darczyńca</b>	<b>Przedmiot dofinansowania</b>	<b>Wartość darowizny</b>
<b>Miasto Koszalin</b>	<b>wsparcie bieżącego funkcjonowania KMP, działania profilaktyczne, w tym realizacja programu Pro Futuro, sfinansowanie płatnych służb, zakup narkotestów i urządzeń do oceny trzeźwości</b>	<b>397 500 zł</b>
<b>Gmina Mielno</b>	<b>sfinansowanie płatnych służb, zakup paliwa do radiowozów, zakup mebli i sprzętu komputerowego, prace remontowe, zakup psa służbowego, działania profilaktyczne</b>	<b>83 000 zł</b>
<b>Starostwo Powiatowe</b>	<b>prace remontowe</b>	<b>60 000 zł</b>
<b>Gmina Sianów</b>	<b>prace remontowe, sfinansowanie płatnych służb, zakup mebli i sprzętu komputerowego, zakup psa służbowego</b>	<b>60 000 zł</b>
<b>Gmina Bobolice</b>	<b>zatrudnienie pracowników, prace remontowe, wsparcie bieżącego funkcjonowania Posterunku</b>	<b>60 000 zł</b>

<b>Gmina Manowo</b>	<b>prace remontowe, zakup mebli, sfinansowanie płatnych służb, zakup paliwa do radiowozów</b>	<b>57 000 zł</b>
<b>Gmina Polanów</b>	<b>zakup paliwa do radiowozów, zakup mebli, sprzętu komputerowego, alkotestu i materiałów biurowych</b>	<b>25 000 zł</b>
<b>Gmina Będzino</b>	<b>prace remontowe, pokrycie kosztów całorocznego sprzątnięcia Posterunku, wsparcie bieżącego funkcjonowania, działania profilaktyczne</b>	<b>15 500 zł</b>
<b>Gmina Świeszyno</b>	<b>prace remontowe, wsparcie bieżącego funkcjonowania Zespołu Dzielnicowych</b>	<b>11 000 zł</b>
<b>Gmina Biesiekierz</b>	<b>prace remontowe, wsparcie bieżącego funkcjonowania Zespołu Dzielnicowych</b>	<b>8 000 zł</b>
<b>RAZEM:</b>		<b>777 000 zł</b>

Największą pomoc w zakresie zaspokajania najpilniejszych naszych potrzeb uzyskaliśmy od Gminy Miasto Koszalin, która przekazała 300 000 zł na pokrycie wydatków związanych z bieżącym funkcjonowaniem jednostki. Jesteśmy bardzo wdzięczni Radzie Miejskiej i Panu Prezydentowi za tak ogromną pomoc w funkcjonowaniu koszalińskiej Policji. Środki, które otrzymaliśmy, właściwie pozwoliły nam na przetrwanie tego trudnego pod względem finansowym roku.

Podsumowując stwierdzam, że koszalińska Policja zrealizowała w 2010 roku swoje zadania na wysokim poziomie.

Świadczą o tym zarówno przedstawione przeze mnie efekty pracy jednostki w zakresie przeciwdziałania przestępczości, jak również osiągnięte wyniki w rankingu efektywności służby prewencyjnej dwudziestu komend powiatowych i miejskich z terenu województwa zachodniopomorskiego. Nasza jednostka osiągnęła pierwszą pozycję w tym rankingu, podczas gdy rok wcześniej trzecią, a 2 lata temu czwartą.



*Ocena efektów pracy pionu prewencji w komendach miejskich i powiatowych województwa zachodniopomorskiego w 2010 roku.*

W 2011 roku, oprócz naszych ustawowych zadań, będziemy dążyć do dalszej poprawy warunków pracy i przyjąć interesantów. Głównymi przedsięwzięciami w tym zakresie będą:

- realizacja programu termomodernizacji - inwestycja prowadzona przez Komendę Wojewódzką Policji, która jest ogromną szansą na poprawę wyglądu zewnętrznego naszych obiektów,
- rozpoczęcie remontu kapitalnego obiektu Policji na ul. Krakusa i Wandy przy wsparciu Władz Samorządowych Miasta i Powiatu.

Poprawę bezpieczeństwa i wzrost zaufania do naszych działań osiągniemy poprzez realizację zadań w oparciu o priorytety wyznaczone przez Komendanta Głównego Policji na lata 2010-2012, które przedstawiono we wstępie.

***Wierzę, że wyznaczone cele osiągniemy dzięki aktywnemu wsparciu Rady Miejskiej, Pana Prezydenta oraz wszystkich Mieszkańców Koszalina.***

**Komendant Miejski Policji  
w Koszalinie**

*insp. mgr Wiesław TYL*