

**PLAN ROZWOJU LOKALNEGO
MIASTA KOSZALINA
NA LATA 2011- 2013**

**Urząd Miejski w Koszalinie
Wydział Rozwoju i Współpracy Zagranicznej**

Spis treści:

1. Wprowadzenie	5
2. Plan Rozwoju Lokalnego Miasta Koszalina	7
2.1. Nawiązanie do kolejnych edycji Planu Rozwoju Lokalnego	7
2.2. Obszar realizacji i założenia Planu Rozwoju Lokalnego Miasta Koszalina na lata 2011-2013	21
2.3. Spójność Planu Rozwoju Lokalnego z dokumentami strategicznymi wyższego rzędu	25
3. Sytuacja społeczno - gospodarcza Miasta Koszalina	35
3.1. Status administracyjny, położenie geograficzne, powierzchnia.....	35
3.2. Środowisko naturalne	35
3.3. Turystyka	36
3.4. Kultura, sport i rekreacja	37
3.5. Infrastruktura komunikacyjna i transport publiczny	47
3.6. Gospodarka wodno – kanalizacyjna	49
3.7. Strefa społeczna.....	52
3.7.1. Uwarunkowania demograficzne	52
3.7.2. Rynek pracy.....	58
3.7.3. Przychody mieszkańców miasta	61
3.7.4. Zatrudnienia wg. GUS.....	63
3.7.5. Nauka, oświata i wychowanie.....	65
3.7.6. Pomoc społeczna.....	73
3.7.7. Ochrona zdrowia	75
3.7.8. Bezpieczeństwo i porządek publiczny	80
3.8. Gospodarka	88
3.8.1. Rachunki regionalne	88
3.8.2. Samorząd	89
3.8.3. Działalność gospodarcza według ewidencji statystycznej Regon.....	92
3.8.4. Działalność gospodarcza według organów skarbowych.....	98
3.8.5. Handel zagraniczny.....	101
3.8.6. Gazele gospodarki	103
3.8.7. Nagrody i wyróżnienia.....	106
3.9. Marka Miasta Koszalina	107
3.10. Wnioski	109
4. Identyfikacja kluczowych problemów Miasta Koszalina	111
4. 1. Analiza SWOT.....	111
4. 2. Identyfikacja kluczowych problemów Miasta Koszalina na podstawie analizy sytuacji społeczno – gospodarczej.....	114
5. Prezentacja działań polegających na poprawie sytuacji Miasta Koszalina	115
5.1. Priorytety Planu Rozwoju Lokalnego Miasta Koszalina na lata 2011-2013.....	115
5.2. Zadania Planu Rozwoju Lokalnego na lata 2010 – 2012	116
5.3. Zestawienie projektów ujętych w Planie Rozwoju Lokalnego Miasta Koszalina według stopnia ważności dla rozwoju Miasta Koszalina	118
6. Programy i projekty Planu Rozwoju Lokalnego Miasta Koszalina na lata 2011-2013	120
6. 1. Program „Gospodarny Koszalin”	120
6.1.1. Park Technologiczny.....	123
6.1.2. Koszaliński Inkubator Technologiczny	127
6.1.3. Koszaliński Fundusz Pożyczkowy.....	129
6.1.4. Koszaliński Fundusz Poręczeniowy.....	130
6.1.5. Modernizacja zarządzania w Urzędzie Miejskim w Koszalinie	133
6. 2. Program „Razem można więcej”	135
6.2.1. Uruchomienie lotniska cywilnego w Zegrzu Pomorskim koło Koszalina.....	138
6.2.2. Przystanek Koszalin – etap I.....	142
6.2.3. Poznaj swój region	143
6.3. Program „Infrastruktura dla rozwoju”	145
6.3.1. Uzbrojenie Strefy Zorganizowanej Działalności Inwestycyjno-Przemysłowej w Koszalinie	148
6.3.2. Tereny inwestycyjne w Koszalinie	150
6.3.3. System gospodarki odpadami oraz budowa zakładu termicznego przekształcania odpadów dla miast i gmin Pomorza Środkowego	151

6.3.4. Uczestnictwo gospodarstw domowych w zarządzaniu odpadami	154
6.3.5. Budowa parkingu wielopoziomowego	156
6.3.6. Centrum Handlu Rolno-Hurtowego i Targowiskowego	157
6.4. Program „Mieszkajmy w Koszalinie”	159
6.4.1. Budownictwo mieszkaniowe w Koszalinie	162
6.4.2. Porządkowanie gospodarki wodno-ściekowej	163
6.4.3. Efektywne zbywanie gminnego zasobu nieruchomości	165
6.4.4. Budowa schroniska dla zwierząt	166
6.4.5. Optymalizacja miejskiego systemu ciepłowniczego w Koszalinie	168
6.4.6. Przyłączenie do miejskiej sieci ciepłowniczej rewitalizowanych obiektów zlokalizowanych w Koszalinie	169
6.4.7. Modernizacja instalacji do ograniczania emisji zanieczyszczeń pyłowych z MEC Sp. z o.o.	171
6.5. Program „Koszalin sprawny komunikacyjnie”	172
6.5.1. Budowa i przebudowa dróg stanowiących zewnętrzny pierścień układu komunikacyjnego miasta..	175
6.5.2. Usprawnienie układu komunikacyjnego miasta Koszalina.....	176
6.5.3. Infrastruktura komunikacyjna miasta Koszalina.....	178
6.5.4. Modernizacja taboru MZK- zakup autobusów miejskich	180
6.5.5. Parkingi w mieście.....	181
6.6. Program „Nowa edukacja”	182
6.6.1. Organizacja zajęć pozalekcyjnych wyrównujących szanse edukacyjne uczniów oraz rozwijających uzdolnienia	184
6.6.2. Poprawa wyposażenia bazy dydaktycznej koszalińskich szkół	185
6.6.3. Budowa nowych i modernizacja istniejących obiektów dydaktycznych i sportowych w placówkach oświatowych	186
6.6.4. Pogłębianie polsko-niemieckiej współpracy młodzieży w Strasburgu i Koszalinie przez dalszą rozbudowę infrastruktury	187
6.7. Program „Miasto równych szans”	188
6.7.1. Koszaliński Program Integracji Społecznej – START	191
6.7.2.. WEKTOR ZMIAN – Koszaliński Program Wspierania wychodzenia z Bezdomności	193
6.7.3. Wyrównywanie szans osób niepełnosprawnych.....	196
6.8. Program „Zdrowie dla wszystkich”	199
6.8.1. Edukacja zdrowotna	202
6.8.2. Budowa Centrum pielęgnacji i rehabilitacji osób niesamodzielnych.....	204
6.8.3. Podniesienie standardu opieki paliatywnej w hospicjum	206
6.8.4. Pomoc zakładom opieki zdrowotnej w termomodernizacji oraz dostosowaniu pomieszczeń i urzędów pod względem fachowym i sanitarnym	208
6.8.5. Utworzenie Centrum Opieki nad Osobami Starszymi.....	210
6.8.6. Zwiększenie dostępności usług żłobkowych	212
6.9. Program „Dla ciała i ducha”	213
6.9.1. Ścieżki rowerowe	216
6.9.2. Budowa hali widowiskowo – sportowej	218
6.9.3. Dostosowanie infrastruktury sportu i rekreacji do potrzeb społecznych	220
6.9.4. Dostosowanie obiektów kultury do potrzeb społecznych	222
6.9.5. Koszalińskie wydarzenia kulturalno – sportowe	226
6.9.6. Europejski Festiwal Filmowy INTEGRACJA Ty i Ja	233
6.9.7. Filharmonia Koszalińska im. Stanisława Moniuszki	235
6.9.8. Zachowanie dziedzictwa kulturowego w m. Koszalin.....	237
6.9.9. Utworzenie Multicentrum	239
6.9.10 Współpraca Miast Partnerskich w realizacji projektów.....	241
6.9.11. Wielofunkcyjny kompleks wodno – rekreacyjny typu Aquapark.....	243
6.9.12. Międzynarodowy Turniej Piłki Nożnej	244
6.9.13. Remont i Konserwacja Cerkwi i jej otoczenia Kościoła prawosławnego pw. Zaśnięcia Przenajświętszej Bogurodzicy w Koszalinie	245
6.9. 14. Remont XIV –wiecznego Kościoła św. Gertrudy w Koszalinie.....	247
6.10. Program „Koszalin piękny i zielony”	249
6.10.1. Pradolina Dzierżęcinki.....	251
6.10.2. Koszalińskie Planty	253

6.10.3. Góra Chełmska	254
6.10.4. Przebudowa Rynku Staromiejskiego	255
6.10.5. Staromiejska Trasa Turystyczna w Koszalinie cz.II.....	256
6.10.6. Park rekreacyjny.....	257
6.10.7. Rewitalizacja Parku Książąt Pomorskich „A” w Koszalinie	259
6.10.8. Budowa i modernizacja placów zabaw, boisk i parków miejskich.....	260
6.11. Program „Ku morzu”	261
6.11.1. Pociąg do Mielna Koszalińskiego.....	264
6.11.2. Przeprawa przez jezioro Jamno.....	266
6.12. Program „Bezpieczny i inteligentny Koszalin”	267
6.12.1. Miejskie Centrum Zarządzania Kryzysowego.	271
6.12.2. Inteligentny Koszalin - rozbudowa infrastruktury społeczeństwa informacyjnego e-Koszalin – budowa sieci teleinformatycznej, systemu informatycznego i systemu monitoringu wizyjnego ...	273
6.12.3. Inteligentne systemy transportowe (ITS).....	275
6.12.4 Portal edukacyjny województwa zachodniopomorskiego – Koszalin.....	277
6.12.5. Przeciwdziałanie wykluczeniu cyfrowemu mieszkańców Koszalina	279
7. Zestawienie projektów ujętych w Planie Rozwoju Lokalnego Miasta Koszalina na lata 2011-2013 wraz harmonogram ich realizacji, szacunkowymi kosztami i potencjalnymi źródłami dofinansowania	280
8. Oczekiwane wskaźniki realizacji Planu Rozwoju Lokalnego	284
9. Podsumowanie.....	290

1. Wprowadzenie

Podstawowym celem działania samorządu jest osiągnięcie zrównoważonego rozwoju prowadzącego do poprawy jakości życia lokalnej społeczności. Zgodnie z ustawą o samorządzie gminnym do zadań własnych miasta należy zaspokajanie zbiorowych potrzeb wspólnoty poprzez realizację szeregu zadań własnych określonych ustawą. Realizacja i wzajemne powiązanie tych zadań wymaga starannego planowania.

Posiadanie przez Miasto dokumentów strategicznych długo i krótkookresowej polityki rozwojowej w postaci Strategii Rozwoju, Wieloletniego Planu Inwestycyjnego, Planu Rozwoju Lokalnego czy Lokalnego Programu Rewitalizacji Obszarów Miejskich jest niewątpliwym atutem m.in. dla instytucji oceniającej wnioski o dofinansowanie świadczącym o rzetelnym, planowym i partnerskim podejściu do kreowania społeczno-gospodarczego rozwoju gminy. Realizując tym samym jedną z zasad unijnych - zasadę programowania.

W 2001 roku Rada Miejska przyjęła Strategię Rozwoju Koszalina (uchwała Nr XXII/400/2001 z dnia 29 marca 2001r.). Dokument Strategii zapoczątkował proces długookresowych zamierzeń samorządu miasta, określając podstawowe kierunki działań dla rozwoju samorządu przy uwzględnieniu wszystkich jego aspektów demograficznych, społecznych i gospodarczych.

Strategia jest narzędziem umożliwiającym zarządzanie jednostką samorządu terytorialnego w długim przedziale czasu. Ze wszystkich narzędzi zarządzania Strategia posiada najdłuższą perspektywę czasową i z tego względu inne narzędzia zarządzania są ze strategią powiązane w sposób bezpośredni lub pośredni. Dlatego też Strategia spełnia nadrzędny charakter względem innych dokumentów planistycznych miasta.

Wobec powyższego, przyjęto zasadę powiązania Strategii Rozwoju Koszalina z programami operacyjnymi – jakimi zostały Plany Rozwoju Lokalnego. Pozwalało to na połączenie wieloletniej perspektywy rozwoju, określonej w Strategii do 2015 roku z konkretnie podejmowanymi działaniami, określonymi w PRL- u. Posiadanie Planu Rozwoju Lokalnego ma istotne znaczenie dla szans realizacji zrównoważonego rozwoju Miasta oraz stanowi istotną przesłankę pozytywnych, pożądanych zmian ułatwiających władzy samorządowej podejmowanie decyzji.

Zatem PRL jest planem operacyjnym do Strategii Rozwoju Koszalina, stanowiąc jej zmodyfikowaną formę, wynikającą z konieczności zintegrowania systemu zarządzania miastem i dopasowania do wymogów wynikających z przystąpienia do Unii Europejskiej oraz zmian społeczno – gospodarczych zachodzących w Koszalinie. Plan ten stanowi uszczegółowienie Strategii Rozwoju Koszalina operacjonalizuje bowiem na konkretne projekty i działania zapisy strategiczne stając się instrumentem i narzędziem jej wdrażania.

Wobec powyższego Plan Rozwoju Lokalnego jest podstawowym dokumentem z zakresu rozwoju gospodarczego i społecznego oraz kluczowym elementem integrującym system zarządzania miastem, łączącym długofalowe cele strategiczne z działalnością operacyjną.

Plan Rozwoju Lokalnego zachowuje podstawowe założenia wynikające za Strategii, a więc kierunki rozwoju, misję i wizję Miasta oraz wszystkie cele strategiczne. Zmienione natomiast zostały priorytety oraz sposoby realizacji celów, które w opisie poszczególnych programów, przyjęły postać konkretnych, projektów niezbędnych przy ubieganiu się o dofinansowanie zewnętrzne. PRL został opracowany zgodnie z założeniami programów operacyjnych, ubiegających się o dofinansowanie.

Plan Rozwoju Lokalnego Miasta Koszalina opracowany jest w oparciu o regionalne i krajowe dokumenty strategiczne, tj. Strategię Rozwoju Województwa Zachodniopomorskiego, Regionalny Program Operacyjny Województwa Zachodniopomorskiego, Strategię Rozwoju Kraju, Krajową Strategię Rozwoju Regionalnego czy Narodowe Strategiczne Ramy Odniesienia, które stanowią podstawę do określania priorytetów i działań w ramach PRL-u. Zgodnie z przyjętą procedurą Plan Rozwoju Lokalnego zawiera zadania uwzględnione w Wieloletnim Planie Inwestycyjnym oraz

Budżecie Miasta (Wieloletniej Prognozie Finansowej), a także konkretnych realizatorów - osoby odpowiedzialne za realizację programów i projektów, wyznaczonych w drodze zarządzenia wewnętrznego Prezydenta Miasta. Jednakże założenia programowo strategiczne należało przetransponować przez wnioski z analizy sytuacji społeczno – gospodarczej miasta oraz słabych i mocnych stron Miasta, szans i zagrożeń jego rozwoju, a także wyników przeprowadzonych konsultacji społecznych – które w szczególności pozwoliły na usystematyzowanie priorytetów rozwojowych.

Udział, w procesie tworzenia dokumentu różnorodnych partnerów społecznych i konsultantów (m.in. Zespoły Robocze, Rada Gospodarcza) powoduje, że Plan Rozwoju Lokalnego jest wypracowany w drodze współpracy środowisk społecznych zainteresowanych i odpowiedzialnych za rozwój Miasta.

Pierwsza edycja Planu na lata 2005 – 2007 przygotowanego przez ekspertów zewnętrznych Stowarzyszenie Rozwoju Gospodarczego Gmin w Szczecinie – dała możliwość zdobycia doświadczenia i wskazówki do dalszych działań. Kolejne edycje Planu wykonywane są we własnym zakresie, przez komórki organizacyjne Miasta.

Plan Rozwoju Lokalnego jest bowiem podstawowym narzędziem zintegrowanego systemu zarządzania miastem, wymagającym współdziałania z partnerami lokalnymi i regionalnymi, a przypisanie personalnej odpowiedzialności za realizację poszczególnych programów (przez koordynatorów) i projektów (przez liderów) - czyni to narzędzie bardziej skutecznym.

Zgodnie bowiem z przyjętą metodologią, aktualizacja Planu przebiega w czterech fazach

Faza I - która została wykonana na podstawie analizy zgromadzonych danych i informacji obrazujących stan i perspektywę rozwoju lokalnego.

Faza II - zapoznanie się z sytuacją wynikającą z „Oceny stanu”, zaznaczenie nowych trendów, procesów i zjawisk, wykonanie analizy SWOT – będących podstawą do identyfikacji kluczowych problemów oraz zdefiniowania nowych priorytetów rozwoju.

Faza III – obejmuje zebranie propozycji projektów realizacyjnych, dokonanie oceny i selekcji oraz zgodności projektów z przyjętymi priorytetami, wybór projektów.

Faza IV - to prace redakcyjne końcowego dokumentu, konsultacje z komisjami Rady Miejskiej oraz ciałami opiniodawczo – doradczymi Powołanymi przez Prezydenta Miasta i następnie przedłożenie projektu dokumentu na Sesji Rady Miejskiej.

Końcowy dokument PRL przyjęty przez Radę Miejską stanowi podstawę realizowanych przez samorząd i miejskie jednostki organizacyjne – projektów – składających się na realizację Strategii Rozwoju Koszalina oraz pozwalający wykazać zasadność i celowość aplikowania o środki finansowe z funduszy UE. W praktyce niemożliwe jest bowiem pozyskanie środków finansowych z różnorodnych programów pomocowych bez rzetelnego i jasnego zaprezentowania wizji rozwoju miasta.

Konkurencyjność miast - to tworzenie warunków lepszych niż gdzie indziej. O atrakcyjności i konkurencyjności miast, decydują takie czynniki jak:

- Jakość życia,
- Jakość siły roboczej,
- Innowacyjność,
- Zdolność do wykorzystania nowych technologii,
- Potencjał instytucjonalny,
- Konkurencyjność gospodarki,
- Marka miasta i produkty miasta,
- Potencjał finansowy,
- Sprawność systemu zarządzania,
- Zdolność realizacji strategii rozwoju.

Tak pojmowanym wyzwaniom oraz uwzględniając założenia wszystkich dokumentów programowych została opracowana kolejna edycja Plan Rozwoju Lokalnego Miasta Koszalina na lata 2011 – 2013

2. Plan Rozwoju Lokalnego Miasta Koszalina

2.1. Nawiązanie do kolejnych edycji Planu Rozwoju Lokalnego

Pierwsza edycja Planu, przyjętego w styczniu 2005 roku (uchwała Nr XXII/331/2005) obejmowała okres 2005 – 2007, następna uchwalona 26 października 2006r (uchwała Nr XXXVIII/595/06) lata 2007 - 2009. Trzecia edycja Planu na lata 2008-2010 przyjęta została 7 lutego 2008 r. (Uchwałą Nr XX/188/2008) czwarta edycja Planu na lata 2009-2011 (Uchwałą Nr XXXII/367/2009) przyjęta została 19 marca 2009 r. oraz ostatnia piąta edycja PRL na lata 2010-2012 (Uchwała Nr XLIX/574/2010), która przyjęta została 25 marca 2010 r.

Plan stanowi zestaw kilkunastu programów realizacyjnych oraz wielu konkretnych przedsięwzięć realizacyjnych – opisanych w formie „kart projektów”. Zarówno programy operacyjne jak również projekty - zawierają układ powiązań z innymi dokumentami strategicznymi regionu i kraju, wskazujące na konieczność koncentracji środków finansowych na najważniejszych dla rozwoju miasta projektach.

Doboru projektów do Planu dokonano w drodze konsultacji społecznych oraz w oparciu o ustalone kryteria oceny, określające związek poszczególnych projektów z priorytetami rozwoju oraz możliwościami prawnymi i finansowymi. Taka formuła funkcjonowania Planu będzie obowiązywać także w przyszłości. Zasadą bowiem jest coroczna aktualizacja Planu.

Zgodnie z przyjętą procedurą Plan Rozwoju Lokalnego zawiera zadania uwzględnione w Wieloletnim Planie Inwestycyjnym oraz Budżecie Miasta (Wieloletniej Prognozie Finansowej), a także konkretnych realizatorów - osoby odpowiedzialne za realizację programów i projektów, wyznaczonych w drodze zarządzenia wewnętrznego Prezydenta Miasta.

W mechanizmie funkcjonowania PRL zmieniać się mogą corocznie priorytety, programy realizacyjne oraz lista projektów - które będą aktualizowane, w zależności od potrzeb i możliwości pozyskania dla ich realizacji funduszy finansowych. Taki jest bowiem układ funkcjonowania PRL aby uwzględnić pojawiające się możliwości uzyskania dofinansowania na konkretne przedsięwzięcia realizowane w mieście.

Minęło ponad sześć lat od uchwalenia pierwszej edycji Planu Rozwoju Lokalnego. W tym okresie wykonano wiele zadań, m.in. takich jak:

- uruchomienie Centrum Biznesu,
- budowę ulicy śródmiejskiej,
- usprawnienie układu komunikacyjnego Miasta,
- przebudowę wielu ulic w mieście,
- Porządkowanie gospodarki wodno-ściekowej
- obiekty sportowo- rekreacyjne (Sportowa Dolina, Park Linowy na Górze Chełmskiej, boiska „Orlik 2012”, Budowę hali sportów walki przy ul. Fałata)
- modernizacja Stadionu „Bałtyk”,
- uruchomienie połączenia kolejowego Koszalin – Mielno,
- uruchomienie przeprawy przez jezioro Jamno
- utworzenie Parku Technologicznego S.A.
- Cyfrowy system monitoringu wizyjnego w autobusach MZK Spółka z o.o. w Koszalinie
- wybudowanie nowego budynku Hospicjum

- renowacja i konserwacja koszalińskiej Katedry

Na realizację tych zadań ujętych w PRL miasto pozyskało w latach 2004 – 2010 około 50 milionów złotych dofinansowania zewnętrznego. Szczegółowe zestawienie ukazujące stan realizacji projektów ujętych w PRL na lata 2010 – 2012 znajduje się poniżej.

Stan realizacji projektów ujętych w PRL na lata 2010– 2012

Program	Liczba projektów	Stan			
		Zrealizowano	W trakcie realizacji	Nie zrealizowano/ wycofano z PRL	
Gospodarny Koszalin	3	0	3	0	
Razem można więcej	3	1*	2	0	
Infrastruktura dla rozwoju	5	0	5	0	
Mieszkajmy w Koszalinie	8	1*	7	0	
Koszalin sprawny komunikacyjnie	4	0	4	0	
Nowa edukacja	3	0	3	0	
Miasto równych szans	3	1*	1	1	
Zdrowie dla wszystkich	4	1*	3	0	
Dla ciała i ducha	12	2*	10	0	
Koszalin piękny i zielony	9	1	8	0	
Ku morzu	2	2*	0	0	
Bezpieczny i inteligentny Koszalin	4	0	4	0	
suma	12	60	8	51	1

*projekty zrealizowane w 2010 r. – kontynuowane w latach następnych

W ramach realizacji projektów, wykonany został także szereg zadań będących fragmentami poszczególnych projektów, szczególnie w przypadku projektów dotyczących poprawy infrastruktury miejskiej jak np.: drogi, parkingi czy instalacje wod-kan. W 2010 r. podpisanych zostało 6 umów o dofinansowanie projektów z indykatywnej listy projektów indywidualnych w ramach RPO WZ, których łączna wartość wynosi ok. 209 mln. zł (w tym ok. 106 mln. zł dofinansowania). Ponadto trwają roboty budowlane trzech dużych projektów tj. Budowy Hali widowiskowo – sportowej oraz Sali koncertowej Filharmonii Koszalińskiej a także Budowa i przebudowa dróg stanowiących zewnętrzny pierścień układu komunikacji miasta Koszalina – I etap.

Syntetyczny opis dotyczący stanu realizacji poszczególnych projektów zawiera umieszczona poniżej tabela.

Projekty zrealizowane (8)/*zrealizowane kontynuowane		
Lp.	Nazwa projektu	Stan realizacji
1.	Przeprawa przez Jezioro Jamno*	W roku 2010 rejsy statkiem zostały wydłużone o nową przystań Unieście II (wybudowany nowy pomost) , znajdującą się w samym centrum miejscowości Unieście. Wybudowane zostały także parkingi na przystani w Jamnie na ok. 50-60 pojazdów i doposażenie przystani w Jamnie w pomosty pływające umożliwiające cumowanie małych jednostek pływających. Przeprawa w roku 2010 funkcjonowała od 26.06.2010 do 31.08.2010 r. Ilość przewiezionych pasażerów: 11.050 osób.
2.	Efektywne zbywanie gminnego zasobu nieruchomości*	Realizując projekt w 2010 r. zawarto 46 umów w formie aktu notarialnego w ramach których uzyskano łączny dochód ze sprzedaży 9 053,5 tys. zł .
3.	Koszaliński Program Integracji Społecznej – START*	Od stycznia 2009 roku Miejski Ośrodek Pomocy Społecznej w Koszalinie kontynuuje realizację projektu systemowego „Koszaliński Program Integracji Społecznej – START”, współfinansowanego ze środków Unii Europejskiej w ramach Europejskiego Funduszu Społecznego. W ramach działalności Koszalińskiego Programu Integracji Społecznej – START w roku 2010 r. przeprowadzono m.in.: <ul style="list-style-type: none"> • indywidualne doradztwo psychologiczne i zawodowe, • warsztaty „Kuznia Rozwoju Osobistego” w ramach Klubu Integracji Społecznej - po zakończeniu cyklu warsztatów uczestnicy ukończyli wybrane na podstawie Indywidualnych Planów Działań kursy zawodowe i podnoszące kwalifikacje; • w ramach zadania aktywna integracja 5 rodzin przez okres 6 miesięcy korzystało ze wsparcia Asystenta Rodzinnego, • w ramach zadania działania o charakterze środowiskowym realizowane były spotkania integracyjne oraz spotkania o charakterze edukacyjno, kulturalno, sportowym, • zaprojektowano i wydano „Informator o usługach MOPS”, plakaty i ulotki, w ramach realizacji projektu w ciągu 2010 r. zawarto 44 kontrakty socjalne, 26 programów integracji społecznej i zawodowej oraz 6 indywidualnych program wychodzenia z bezdomności.
4.	Edukacja zdrowotna*	W ramach poprawy stanu zdrowia mieszkańców Koszalina w 2010 r. realizowane były następujące programy/działania: <ul style="list-style-type: none"> • Program szczepień ochronnych przeciwko grypie dla osób z grupy podwyższonego ryzyka powyżej 65 roku życia. Realizator: - 12 ZOZ z terenu Koszalina (Zaszczepiono 3.976 osób powyżej 65 roku życia) • Program szczepień profilaktycznych przeciwko rakowi szyjki macicy – wirus HPV. Realizator: ZOZ MSWiA, ul. Szpitalna 2. (Zaszczepiono 318 trzynastoletnich dziewcząt co stanowi 73,44% populacji objętej szczepieniem) • Zdrowo jesz – lepiej żyjesz Programem zostały objęte dzieci i młodzież ze szkół podstawowych i gimnazjalnych. • Usprawnienie diagnostyki schorzeń jamy brzusznej u dzieci poprzez wykonywanie zabiegów laparoskopowych - Od stycznia do marca 2010 r. wykonano 12 zabiegów metodą laparoskopową u dzieci w wieku 4-16 lat. Sprzęt służy małym pacjentom oddziału Chirurgii Dziecięcej Szpitala Wojewódzkiego w Koszalinie. • Zakup lasera dla Oddziału Urologii Szpitala Wojewódzkiego w Koszalinie, • Biegiem po zdrowie - w biegu uczestniczyło ponad 3000 osób.

		<p>Organizator Radio Koszalin/Głos Koszaliński. Miasto Koszalin zakupiło nagrody dla najliczniej reprezentowanej szkoły.</p> <ul style="list-style-type: none"> • Programy współrealizowane przez Państwowego Powiatowego Inspektora Sanitarnego w Koszalinie: Człowiek i miasto, IV Ogólnopolski Festiwal Piosenki o Zdrowiu, Palisz płacisz zdrowie tracisz, Konkurs plastyczny p/ rakowi piersi oraz Mini Targi o Zdrowiu (W programach uczestniczyli uczniowie szkół podstawowych i gimnazjalnych).
5.	Koszalińskie wydarzenia kulturalno – sportowe*	<p>Realizacja projektu obejmuje najważniejsze dla miasta wydarzenia kulturalne i sportowe realizowane w trakcie roku kalendarzowego. W 2010 r. zrealizowane zostały wszystkie zaplanowane imprezy, m.in.:</p> <ul style="list-style-type: none"> • 44. Międzynarodowy Festiwal Organowy w Koszalinie (35 koncertów dla 9 494 słuchaczy, 300 szt. afiszów, 400 szt. programów, 7 000 szt. informatorów), • 29. Koszaliński Festiwal Debiutów Filmowych „Młodzi i Film” (20 000 – widzowie, 66 wydarzeń artystycznych, 14 debiutów filmowych długometrażowych, 73 debiuty filmy krótkometrażowe), • IX Międzynarodowy Festiwal Zespołowej Muzyki Akordeonowej - 1680 – widzów, 150 – uczestników, 4 spotkania warsztatowe, 4 koncerty), • VI Hanza Jazz Festiwal (3000 – widzów, 64 – uczestników warsztatów, 24 – spotkania warsztatowe (196 godz.), 4 grupy comb jazzowych, 4 spotkania jazz session, 9 koncertów), • Międzynarodowy Festiwal Szachowy im. Józefa Kochana.
6.	Europejski Festiwal Filmowy INTEGRACJA Ty i Ja*	<p>Festiwal odbył się w dniach: 07-11-września 2010 r. W ramach realizacji projektu przyjęto zgłoszenia 70 filmów. Do konkursu zakwalifikowano 40 filmów (25 dokumentalnych, 7 fabularnych oraz 8 filmów amatorskich tworzonych przez osoby niepełnosprawne lub przy ich udziale). Opracowano i rozesłano do ponad 100 stowarzyszeń i instytucji skupiających niepełnosprawnych zaproszenia do udziału w imprezie. W trakcie Festiwalu swoją twórczość zaprezentowało ponad 120 twórców i artystów. Odbyło się ponad 30 wydarzeń i imprez towarzyszących, m.in. spotkania w szkołach, happeningi, warsztaty, dyskusje, wystawy, recitale i spotkania autorskie. Zrealizowano kampanię promocyjną z wykorzystaniem m.in. zaproszeń z programem, bannerów, plakatów, plakatów formatu citylight, plakatów na banerze, billboardów, flag. Wyprodukowano torby z nadrukiem, które nieodpłatnie przekazano beneficjentom wraz z materiałami promocyjnymi. Zrealizowano warsztaty animacji filmowej (ok. 40 uczestników). Opracowano wydawnictwo pofestiwalowe. Szacunkowa liczba beneficjentów projektu: 4000.</p>
7.	Renowacja i konserwacja średniowiecznych Katedr Pomorza Zachodniego	<p>Realizacja projektu zakończona. W ramach realizacji projektu w Katedrze pod wezwaniem Najświętszej Marii Panny w Koszalinie odnowiono i oczyszczono zewnętrzne mury. Wymieniono obróbkę blacharską i odrestaurowano witraże. Została zamontowana instalacja antywłamaniowa i instalacja przeciwpożarowa. Położono nawierzchnię z kostki brukowej. Miasto w 2010 r. udzieliło kolejnych dwóch transz w ramach przyznanej dotacji na renowację Katedry.</p>
8.	Pociąg do Mielna Koszalińskiego*	<p>W ramach zawartej przez Województwo umowy, Przewozy Regionalne Sp. z o. o. wykonywały przewozy pasażerskie na linii Koszalin – Mielno Koszalińskie w okresie od 26 czerwca 2010 do 31 sierpnia 2010, tj. przez 67 dni kalendarzowe. Dziennie uruchamiano 24 pociągi, a ogółem w okresie umowy uruchomiono 1.608</p>

	<p>pociągów.</p> <p>Z przedstawionego przez UMWZ rozliczenia umowy wynika, iż przewieziono ogółem 35.430 podróży, co oznacza iż każdego dnia z usług PKP PR przeciętnie skorzystało 528 osób, a w każdym z uruchomionych pociągów podróżowały przeciętnie 22 osoby, co stanowiło ok. 86% zakładanego poziomu.</p> <p>Poszczególne kursy pociągów cieszyły się zróżnicowanym zainteresowaniem wśród pasażerów. Główną przyczyną tej sytuacji była pogoda. Należy podkreślić, iż w lipcu szynobus cieszył się większym popytem z uwagi na słoneczną i gorącą aurę pogodową.</p>
--	---

Projekty w trakcie realizacji (51)/* projekty o wysokim stopniu realizacji		
Lp.	Nazwa projektu	Stan realizacji
1.	Park Technologiczny*	<p>W ramach realizacji projektu złożony został wniosek o dofinansowanie projektu „Rozwój Parku Technologicznego w Koszalinie”. W dniu 18.11.2010 r. nastąpiło podpisanie umowy o dofinansowanie projektu: „Rozwój Parku Technologicznego w Koszalinie”(Nr UDA-RPZP.01.02.01-32-004/10-00).</p> <p>W ramach realizacji projektu „Rozwój Parku Technologicznego w Koszalinie” w 2010 r. :</p> <ul style="list-style-type: none"> • wykonano dokumentację techniczną projektu przez Wykonawcę z Wałcza („INŻ-BUD” mgr inż. Tadeusz Siwiec) wyłonionego w przetargu przeprowadzonym przez Park Technologiczny SA . • zrealizowano dwa przetargi: <ul style="list-style-type: none"> - na przebudowę budynku przy ul. Partyzantów 17 – wybór Wykonawcy (Przedsiębiorstwo Budowlane „KUNCER” Sp. z o. o. w Koszalinie), - na wykonanie e-platformy – zapytania ofertowe o cenę skierowane do kilku firm (wybór Oferenta nastąpi w roku 2011).
2.	Koszaliński Inkubator Technologiczny	<p>W ramach realizacji projektu w 2010 r. Fundacja CIP, z uwagi na brak środków na wkład własny, nie podjęła żadnych działań w kierunku uruchomienia projektu w roku 2010. Brak środków uniemożliwia aplikowanie Fundacji jako liderowi projektu do Regionalnego Programu Operacyjnego Województwa Zachodniopomorskiego i rozpoczęcie realizacji zadania.</p>
3.	Modernizacja zarządzania w Urzędzie Miejskim w Koszalinie	<p>W ramach realizacji projektu w 2010 r. trwała procedura podpisania umowy o dofinansowanie projektu pn. „Modernizacja zarządzania w Urzędzie Miejskim w Koszalinie” w ramach Programu Operacyjnego Kapitał Ludzki, Działanie 5.2. Wzmocnienie Potencjału administracji samorządowej, Poddziałanie 5.2.1 Modernizacja zarządzania w administracji samorządowej. Ww. umowa została podpisana w dniu 11 stycznia 2011r. pomiędzy Ministrem Spraw Wewnętrznych i Administracji a Gminą Miasto Koszalin</p>
4.	Uruchomienie lotniska cywilnego w Zegrzu Pomorskim koło Koszalina	<p>W ramach realizacji projektu w 2010 r.: W dniu 18.10.2010 r. SGiPPS podpisało umowę z OVE ARUP & PARTNERS na aktualizację odebranego 20.10.2009 r. studium wykonalności dla projektu. Przedmiotem umowy jest dostosowanie SW do wytycznych i rekomendacji inicjatywy doradczej UE JASPERS dla dużych i trudnych projektów inwestycyjnych, (termin realizacji zadania 18.01.2011 r.)</p> <p>Rada Miejska w Koszalinie uchwałą nr LVII/672/2010 z dnia 7</p>

		<p>września 2010 r. wyraziła zgodę na udzielenie z budżetu Miasta dotacji celowej w wysokości 150 000 zł dla Powiatu Koszalińskiego na przejęcie nieruchomości lotniska w Zegrzu Pomorskim od Skarbu Państwa na podstawie ustawy o AMW. W ślad za uchwałą podpisana została umowa dotacyjna pomiędzy Miastem a Powiatem w dniu 22 października 2010 r., a do końca października nastąpiło faktyczne przekazanie środków.</p> <p>Miasto czyni starania o zwiększenie dofinansowania dla projektu "Uruchomienie lotniska w Zegrzu Pomorskim k. Koszalina" prowadząc rozmowy z Zarządem Województwa Zachodniopomorskiego. Potencjalnym źródłem możliwości zwiększenia finansowania projektu z funduszy UE może być także Krajowa Rezerwa Wykonania RPO, w podziale której partycypować będzie Województwo Zachodniopomorskie. Dokładne kwoty jakie otrzymają z tego tytułu poszczególne województwa będą znane w pierwszym kwartale 2011 r.</p>
5.	Przystanek Koszalin – etap I	<p>Tereny dworca PKS i PKP wraz z terenami przyległymi objęte są obszarem rewitalizacji zgodnie ze zaktualizowanym w 2010 r. Lokalnym Programem Rewitalizacji Obszarów Miejskich Miasta Koszalina na lata 2010-2015. Trwają poszukiwania potencjalnych źródeł dofinansowania projektu.</p>
6.	Poznaj swój region	<p>W ramach realizacji projektu w 2010 r. trwały poszukiwania partnerów oraz alternatywnych źródeł dofinansowania (z uwagi na brak środków w INTERREG IV A Fundusz Małych Projektów). W 2011 r. w dalszym ciągu trwają poszukiwania partnerów oraz źródeł dofinansowania do projektu</p>
7.	Uzbrojenie Strefy Zorganizowanej Działalności Inwestycyjno-Przemysłowej w Koszalinie*	<p>Budowa dróg wraz z uzbrojeniem i oświetleniem na terenie Słupskiej Specjalnej Strefy Ekonomicznej, Podstrefa Koszalin oraz dojazdu do Strefy (odcinek od ul. BoWiD do Władysława IV). W trakcie realizacji odcinek C-E-D (budowa ulic Strefowej, Mieszka I i H. Cegielskiego). Planowane dofinansowanie ze środków Unii Europejskiej w ramach RPO WZ 2007-2013 – w grudniu 2010 r. podpisana została umowa o dofinansowanie.</p>
8.	Tereny inwestycyjne w Koszalinie	<p>W ramach poprawy infrastruktury technicznej, podniesienia dostępności i atrakcyjności dla potencjalnych inwestorów, w 2010 r. w ramach projektu realizowane były następujące zadania:</p> <ul style="list-style-type: none"> • rejon ul. Szczecińskiej - Podpisana umowa na wykonanie robót budowlanych. Inwestycja dofinansowana ze środków unijnych w ramach programu POIiŚ 2007-2013, • ul. Różana – Lniana (porządkowanie gospodarki wodno-ściekowej) - W trakcie realizacji. Planowane zakończenie realizacji w 2011 r.
9.	System gospodarki odpadami oraz budowa zakładu termicznego przekształcania odpadów dla miast i gmin Pomorza Środkowego	<p>Podpisana została umowa na użyczenie gruntu pod ZPTO. Złożony został w NFOŚiGW wniosek aplikacyjny o dofinansowanie Projektu. Wniosek uzyskał pozytywną ocenę formalną i merytoryczną I stopnia i został skierowany do oceny merytorycznej II stopnia. W MRR i NFOŚiGW odbyły się spotkania celem omówienia realizacji Projektu i uwag grupy roboczej. 15 grudnia 2010 r. w MMR odbyło się spotkanie celem omówienia postępów realizacji Projektu oraz prezentacja Projektu.</p>
10.	Uczestnictwo gospodarstw domowych w zarządzaniu odpadami	<p>W dniu 30.06.2010 r. została podpisana umowa o dofinansowanie projektu. W ramach realizacji projektu w 2010 r.: zostały wykonane m.in. następujące zadania</p> <ul style="list-style-type: none"> • wyjazd studyjny do Szwecji dla nauczycieli, dziennikarzy, radnych, przedstawicieli rad osiedli, urzędników, • zakup pojemników, kontenerów na odpady w celu

		<p>doposażenia punktu selektywnej zbiórki odpadów w PGK przy ul. Komunalnej 5 w Koszalinie,</p> <ul style="list-style-type: none"> • zakup koszy edukacyjnych w kształcie zwierząt na odpady, • wyprodukowanie filmu edukacyjno-informacyjno-promocyjnego „Od odpadów do zasobów”, • wyprodukowanie ulotek i broszur filmu edukacyjno-informacyjno-promocyjnych nt. właściwej segregacji odpadów i form zarządzania odpadami.
11.	Budowa parkingu wielopoziomowego	Realizator projektu Koszalińska spółdzielnia Mieszkaniowa „Przylesie” jest w trakcie poszukiwania potencjalnych źródeł finansowania projektu.
12.	Budownictwo mieszkaniowe w Koszalinie	<p>W ramach tworzenia dogodnych warunków życia i rozwoju mieszkańców w 2010 r. realizowano m.in.:</p> <ul style="list-style-type: none"> • budowa mieszkań – zrealizowano 2 budynki przy ul. Przemysłowej (48 mieszkań), • budowa mieszkań – budynek komunalny przy ul. Lechickiej (33 mieszkania) – podpisano umowę na roboty budowlano-montażowe. • 51 lokali docelowych – przy ul. Heleny Modrzejewskiej/Gnieźnieńskiej, w sierpniu 2010 r. rozpoczęto budowę wielorodzinnego budynku 3 klatkowego, 4 kondygnacyjnego z lokalami dwupokojowymi o pow. 40,68m² – 47,25m². Zakończenie inwestycji planowane jest na luty 2012 r. • Rozpoczęcie inwestycji na Osiedlu Unii Europejskiej Realizowanej przez KTBS Sp. z o.o.
13.	Porządkowanie gospodarki wodno-ściekowej	<p>W ramach realizacji projektu w 2010 r. zrealizowano m.in.:</p> <ul style="list-style-type: none"> • W zakresie modernizacji sieci kanalizacji sanitarnej w Mieście, w tym: w ulicy Jana z Kolna, ul. Moniuszki, ul. Kaszubskiej – w trakcie procedury przetargowej na realizację. • W ramach podpisanej umowy na dofinansowanie ze środków unijnych w ramach POiŚ 2007-2013: Odtworzono 1522 mb kanałów sanitarnych metodą „rękawa” w ul. Dmowskiego, Zwycięstwa, Piłsudskiego, Młyńskiej, Zgoda, Wańkowicza i Księżycowej; odtworzono 1318 mb kanałów sanitarnych metodą „rękawa” i „krakingu” w ul. Modrzejewskiej, Fałata, Al. Monte Cassino, Podgrodzie, Warskiego, Tradycji, Podgórznej, oraz wymieniono 1720 mb sieci w ul. Jaśminowej, Westerplatte, Wańkowicza, Kutrzeby i Bałtyckiej, <p>Ponadto w trakcie realizacji są m.in. następujące inwestycje:</p> <ul style="list-style-type: none"> • Uzbrojenie ul. Holenderskiej-Portugalskiej, • Budowa wodociągu i kanalizacji sanitarnej na pozostałym odcinku ul. Szmaragdowej oraz w ul. Rubinowej i Opalowej, • Budowa kanalizacji sanitarnej w ulicy Sarzyńskiej oraz porządkowanie gospodarki wod.-kan. w rejonie ulicy Sarzyńskiej-Pończyńskiej.
14.	Budowa schroniska dla zwierząt	W ramach realizacji projektu w 2010 r. opracowana została dokumentacja projektowa. Rozpoczęto budowę schroniska dla zwierząt przy ul. Mieszka I-go oraz zakończono budowę drogi dojazdowej z uzbrojeniem pod potrzeby schroniska. Inwestycja planowana z dofinansowaniem z Wojewódzkiego Funduszu Ochrony Środowiska i Gospodarki Wodnej w Szczecinie (pożyczka preferencyjna).
15.	Optymalizacja miejskiego systemu	Realizując projekt Spółka MEC w 2010 r. złożyła wniosek o

	ciepłowniczego w Koszalinie	dofinansowanie projektu pn. „Optymalizacja miejskiego systemu ciepłowniczego w Koszalinie” w ramach Programu Operacyjnego Infrastruktura i Środowisko, priorytet IX, działanie 9.2 – Efektywna dystrybucja energii. Zakres projektu obejmuje modernizację systemu ciepłowniczego Spółki w zakresie wymiany sieci ciepłowniczej wykonanej w technologii kanałowej na preizolowaną oraz modernizację węzłów ciepłowniczych. Wniosek przeszedł pozytywnie ocenę formalną i merytoryczną I stopnia i został wpisany na listę rankingową jako projekt podstawowy. Kolejnym etapem oceny projektu będzie ocena merytoryczna II stopnia po przygotowaniu pełnej dokumentacji projektu do tej oceny. Termin uzupełnienia dokumentacji do dnia 05.04.2011r.
16.	Przyłączenie do miejskiej sieci ciepłowniczej rewitalizowanych obiektów zlokalizowanych w Koszalinie	W ramach realizacji projektu na 2010 r. nie zaplanowano realizacji zadań inwestycyjnych. Zadanie pn. Wymiana sieci od komory KD - 40 przy ul. Piłsudskiego do KD - 34 z uwagi na wydłużony okres opracowania dokumentacji technicznej oraz uzyskiwania pozwolenia na budowę zostało przesunięte do realizacji na 2011 r.
17.	Modernizacja instalacji do ograniczania emisji zanieczyszczeń pyłowych z MEC Sp. z o.o.	W celu sprostania wymaganiom wynikającym bezpośrednio z Ustawy prawo ochrony środowiska, tj. dostosowania instalacji do nowych standardów obowiązujących od dnia 1 stycznia 2016 r., zgodnie z Rozporządzenia Ministra Środowiska z 20 grudnia 2005 r. w sprawie standardów emisyjnych z instalacji – rozpoczęcie realizacji projektu zaplanowano na 2014 r.
18.	Centrum Handlu Rolno-Hurtowego i Targowiskowego	Realizacja inwestycji została przewidziana w nowym miejscowym planie zagospodarowania przestrzennego dla terenu położonego w rejonie ulic Lechickiej, Szczecińskiej i Bohaterów Warszawy. Faktyczne rozpoczęcie inwestycji uzależnione jest jednak od pozyskania dofinansowania zewnętrznego dla projektu. Obecnie projekt nie kwalifikuje się do dofinansowania z żadnego programu operacyjnego wdrażającego fundusze europejskie w perspektywie finansowej 2007-2013. Planuje się zgłoszenie zadania na etapie tworzenia nowych programów operacyjnych dla kolejnej perspektywy finansowej na lata 2014-2020, aby można było w przyszłości zaaplikować o środki zewnętrzne.
19.	Budowa i przebudowa dróg stanowiących zewnętrzny pierścień układu komunikacyjnego miasta	W dniu 26 lipca 2010r. z RPO WZ na lata 2007-2013 została podpisana umowa o dofinansowanie projektu pn.: „Budowa i przebudowa dróg stanowiących zewnętrzny pierścień układu komunikacji miasta Koszalina – I etap odcinek ul. Gnieźnieńskiej do ul. Szczecińskiej”. W ramach realizacji projektu w 2010 r. wykonano: <ul style="list-style-type: none"> • Odcinek od ul. Gnieźnieńskiej do ul. Słowiańskiej – w trakcie realizacji robót • Odcinek od ul. Słowiańskiej do ul. Szczecińskiej – zawarta umowa na opracowanie projektu i wykonanie robót; opracowana dokumentacja projektowa przekazana w grudniu do weryfikacji.
20.	Infrastruktura komunikacyjna miasta Koszalina	W celu rozwoju infrastruktury technicznej oraz uporządkowanie struktury przestrzennej miasta zrealizowane zostały m.in. następujące zadania: <ul style="list-style-type: none"> • Osiedle Lipowe – zakończono budowę I etapu ul. Śliwkowej, • Osiedle Unii Europejskiej – w trakcie realizacji odcinków ulic Fińskiej i Greckiej, • ul. Kosynierów – w trakcie realizacji,

		<ul style="list-style-type: none"> ul. T. Chałubińskiego – Leśna – Promykowa – ul. Leśna – w trakcie realizacji, uzyskano pozwolenie na budowę łącznika ulic Mieczysława Karłowicza i Ludwika Zamenhofs.
21.	Usprawnienie układu komunikacyjnego miasta Koszalina	<p>W ramach usprawnienia układu komunikacyjnego w mieście w 2010 r. wykonano m.in. następujące prace:</p> <ul style="list-style-type: none"> Przebudowa ul. Waryńskiego ze skrzyżowaniem z ul. Zwycięstwa, J. Piłsudskiego, T. Kościuszki – przebudowa ulicy zakończona. Zakończono opracowywanie dokumentacji projektowej skrzyżowania z ul. Zwycięstwa, trwa procedura pozyskiwania pozwolenia na budowę, Remont obiektów mostowych (ul. Monte Cassino) - zakończono remont części północnej wiaduktu, Przebudowa ul. Niepodległości - zakończono przebudowę ul. Niepodległości, rozpoczęto prace przy budowie parkingu, Przebudowa ul. Lutyków, ul. P. Skargi, ul. Łużyckiej, ul. Poprzecznej, ul. Obotrytów – zakończona realizacja robót na ul. Łużyckiej, Przebudowa ul. Reymonta, ul. Staffa, ul. Struga, ul. Tetmajera, ul. Żeromskiego – zakończona realizacja robót na ul. Reymonta, Przebudowa ulic: Zawiszy Czarnego, Dąbrówki, Ks. Anastazji, K. Wielkiego, Marii Ludwicy, Bogusława II – realizacja zakończona, Przebudowa ul. Kalinowej – chodnik – inwestycja zakończona, Ul. Austriacka – Duńska – zakończono I etap realizacji.
22.	Modernizacja taboru MZK - zakup autobusów miejskich	<p>W ramach realizacji projektu w 2010 r. w drodze przetargu wyłoniono Wykonawcę oraz zawarto umowę na zakup autobusów. W dniu 15.11.2010 r. nastąpił odbiór 2 sztuk autobusów standardowych 12m typu MAN Lion's City.</p>
23.	Organizacja zajęć pozalekcyjnych wyrównujących szanse edukacyjne uczniów oraz rozwijających uzdolnienia	<p>Projekt przewiduje m.in. udzielanie pomocy materialnej dla uczniów pochodzących z rodzin o najniższych dochodach, organizację zajęć pozalekcyjnych czy też utworzenie systemu monitoringu wizyjnego w szkołach. W 2009 roku w szkołach podstawowych oraz gimnazjach prowadzonych przez Gminę Miasto Koszalin organizowane były zajęcia pozalekcyjne dla uczniów, wyrównujące szanse edukacyjne, m.in.</p> <ul style="list-style-type: none"> zajęcia w-f na lodowisku dla klas I Gimnazjum, zajęcia dydaktyczna z przedmiotów objętych wewnętrznymi egzaminami po Klasie III G i sprawdzianem po klasie VI SP naukę pływania dla klas II Szkół Podstawowych, dodatkowe zajęcia sportowe w klasach usportowionych i szkole sportowej.
24.	Poprawa wyposażenia bazy dydaktycznej koszalińskich szkół	<p>W 2010 r. w ramach realizacji projektu zakupiono pomoce dydaktyczne dla liceów ogólnokształcących (I LO, II LO, V LO, VI LO) na łączną kwotę 250 tys. zł</p>
25.	Budowa nowych i modernizacja istniejących obiektów dydaktycznych i sportowych w placówkach oświatowych	<p>W celu poprawy stanu infrastruktury sportowej koszalińskich szkół i placówek oświaty w 2010 r. zrealizowano budowę i przekazano do eksploatacji boiska sportowe w SP Nr 7 i Nr 13 oraz w trakcie realizacji jest budowa hali sportowej w Gimnazjum Nr 6 – planowany termin zakończenia prac to lipiec 2011 r.</p>
26.	Wyrównywanie szans osób niepełnosprawnych	<p>Realizując zadania wynikające z projektu w 2010 r. dofinansowano m.in.:</p> <ul style="list-style-type: none"> uczestnictwo osób niepełnosprawnych i ich opiekunów w turnusach rehabilitacyjnych – skorzystało 15 dzieci z opiekunami,

		<ul style="list-style-type: none"> • zaopatrzenia w sprzęt rehabilitacyjny, przedmioty ortopedyczne i środki pomocnicze przyznawane osobom niepełnosprawnym na podstawie odrębnych przepisów – skorzystało 446 osób i 1 stowarzyszenie, • finansowanie działalności Warsztatów Terapii Zajęciowej nr 1 i nr 2 – 100 uczestników.
27.	Budowa Centrum pielęgnacji i rehabilitacji osób niesamodzielných	W ramach realizacji projektu w 2010 r. wykonano koncepcję programowo – przestrzenną, biznes plan oraz badanie gruntu pod budowę Centrum pielęgnacji i rehabilitacji osób niesamodzielných.
28.	Podniesienie standardu opieki paliatywnej w hospicjum	W ramach realizacji projektu w 2010 r. kursy kwalifikacyjne w dziedzinie pielęgniarstwa opieki paliatywnej dla pielęgniarek ukończyły 4 pielęgniarzki, a w trakcie szkolenia są kolejne 4 pielęgniarzki.
29.	Pomoc zakładom opieki zdrowotnej w termomodernizacji oraz dostosowaniu pomieszczeń i urządzeń pod względem fachowym i sanitarnym	<p>Pozostały do realizacji zakres robót, niezbędnych do wykonania w celu dostosowania budynków przychodni lekarskich pod względem fachowym i sanitarnym do obecnych przepisów, obejmuje wykonanie toalety dostosowanej do potrzeb osób niepełnosprawnych w przychodni przy ul. Legnickiej 6-10. Zadanie uwzględnione jest w „Programie wyrównywania szans osób niepełnosprawnych na lata 2008 – 2012”. W roku 2010 nie przyznano środków na realizację zadania w ramach programu. Zadanie nie zostało zrealizowane. ZBM złożył wniosek o zabezpieczenie środków na ten cel na rok 2011.</p> <p>W zakresie termomodernizacji wymagane jest wykonanie dociepleń budynków przy: ul. Kolejowa 71, ul. Św. Wojciecha 1 oraz ul. Monte Cassino 2. W tym ewentualne wykonanie instalacji podgrzewania wody użytkowej za pomocą kolektorów słonecznych w budynkach przy ul. Św. Wojciecha 1 i al. Monte Cassino 2.</p> <p>Zadanie nie zostało zrealizowane w 2010 r. z uwagi na brak środków własnych oraz możliwości pozyskania środków zewnętrznych. W roku 2011 analizowana będzie możliwość pozyskania środków w ramach LPR.</p>
30.	Ścieżki rowerowe	<p>W ramach realizacji projektu w 2010 r. złożone zostały dwa wnioski o dofinansowanie projektów dot. budowy ścieżek rowerowych w mieście, jeden złożony przez GMK i drugi SGPiŚ. Oba wnioski znajdują się na liście rezerwowej. Ponadto w ramach realizacji projektu przeprowadzono następujące zadania:</p> <ul style="list-style-type: none"> • ul. Lechicka od torów kolejowych do granic miasta – dokumentacja zakończona, • ul. Wojska Polskiego od ul. 4 Marca do ul. Świętego Wojciecha – w trakcie podziału geodezyjnego niezbędnego do pozyskania nieruchomości, • ul. Gnieźnieńska od cmentarza do granic miasta – dokumentacja zakończona, pozwolenie na budowę, • ul. Szczecińska od torów kolejowych do granic miasta – w trakcie realizacji, • ul. Morska od ul. Krańcowej do granic miasta – zakończono realizację robót, • ul. Połczyńska od ul. Żytniej do granic miasta – dokumentacja zakończona.
31.	Budowa hali widowiskowo – sportowej*	Projekt w trakcie realizacji. Zaawansowanie robót na dzień 31.12.2010 r. - 57,48%. Zadanie jest współfinansowane ze środków zewnętrznych: Funduszu Rozwoju Kultury Fizycznej – 8 mln zł. (Gmina Miasto Koszalin), Ministerstwa Nauki i Szkolnictwa

		Wyższego – 11 706 tys. zł. (w formie dotacji dla Politechniki Koszalińskiej), środki z UE w ramach Programu RPO WZ 2007-2013 – 16 407 tys. zł. Pozostałe nakłady ponoszone w 50% przez GMK i Politechnikę Koszalińską (umowa partnerska). Planowane zakończenie realizacji zadania w 2012 r.
32.	Dostosowanie infrastruktury sportu i rekreacji do potrzeb społecznych	W ramach realizacji projektu w 2010 r. wykonano m.in. modernizację i remonty obiektów Zarządu Obiektów Sportowych, budowę hali sportów walki przy ul. Fałata - inwestycja zakończona, obiekt oddany do użytkowania w styczniu 2010 r.; budowę boisk sportowych na terenie dawnego Jamna - inwestycja zakończona w listopadzie 2010 r., budowa boiska sportowego przy SP nr 4 - inwestycja zakończona w listopadzie 2010 r.
33.	Dostosowanie obiektów kultury do potrzeb społecznych	W ramach realizacji projektu w 2010 r. wykonano m.in. następujące zadania: <ul style="list-style-type: none"> • 2 listopada 2010 r. zawarto umowę o dofinansowanie projektu „Modernizacja Bałtyckiego Teatru Dramatycznego” w ramach RPO WZ na lata 2007-2013, kwotą stanowiącą 69,35 % wartości projektu. Projekt dot. realizacji 3 zadań, z których pierwsze: Wykonanie nadbudowy i przebudowy holu wejściowego i tarasu BTS w Koszalinie zostało już zrealizowane, • Przygotowana została koncepcja architektoniczna remontu obu skrzydeł Muzeum. W drugim półroczu Muzeum ogłosiło przetarg nieograniczony na montaż dźwigu dostosowanego do potrzeb osób niepełnosprawnych wraz z wykonaniem towarzyszących robót budowlanych. Roboty zostały zakończone w połowie listopada 2010 r. Do 28 grudnia trwały prace związane z porządkowaniem klatki schodowej, przy której funkcjonuje dźwig. W międzyczasie zakupiono także wyposażenie pracowni konserwatorskiej. W grudniu rozpoczęto prace związane z wymianą ogrodzenia posesji muzealnej.
34.	Filharmonia Koszalińska im. Stanisława Moniuszki*	W dniu 8 lutego 2010 r. złożony został wniosek o dofinansowanie projektu. Natomiast w dniu 7 maja w ramach RPO WZ na lata 2007 – 2013 podpisano umowę o dofinansowanie projektu pn. „Filharmonia Koszalińska im. St. Moniuszki w Koszalinie” kwotą stanowiącą 47,11 % wartości inwestycji. Umowę zawarto przy koszcie całkowitym zadania 42.509 tys. zł. Po przetargu koszty zmalały do kwoty 32.000 tys. zł. W połowie 2010 r. zakończono procedurę przetargową i wyłoniono wykonawcę robót budowlanych – montażowych. 9 września zawarto umowę z PUP „Ekobud” s.c. na świadczenie usługi powiernictwa inwestycyjnego i zarządzania Projektem. Planowany czas realizacji na lata 2010-2013. W zakresie rzeczowym wykonano roboty przygotowawcze i rozbiórkowe pod budowę obiektu, zakończono wycinki i przesadzenia drzew i krzewów, wytyczono geodezyjnie fundamenty, przygotowano platformę do palowania, usunięto humus, wykonano wykop oraz usunięto kolizję energetyczną.
35.	Zachowanie dziedzictwa kulturowego w m. Koszalin	Muzeum Zakończono etap wdrażania eksploatacji systemu monitoringu kamerowego. Pierwsze doświadczenia wskazują na konieczność uzupełnienia zainstalowanych urządzeń (dodatkowe kamery śledzące skansen oraz rejestrujące osoby wchodzące do Muzeum). Muzeum poszukuje źródeł finansowania zakupu wyposażenia pracowni digitalizacyjnej. W międzyczasie zlecono

		<p>firmie zewnętrznej digitalizację najważniejszych muzealiów. Aktualnie nie ma środków na kontynuację zadania. Muzeum oczekuje na ogłoszenie o naborze do Programu Ministra Kultury i Dziedzictwa Narodowego.</p> <p>Remont murów staromiejskich</p> <p>Zakończono realizację odcinka przy Straży Pożarnej ul. Kazimierza Wielkiego.</p>
36.	Utworzenie Multicentrum	<p>Podpisana została umowa partnerska pomiędzy Koszalińską Biblioteką Publiczną a Regionalną Biblioteką w Neubrandenburgu oraz umowa między Gminą Miasto Koszalin a KBP w sprawie realizacji projektu „Biblioteki multimedialnym mostem na pograniczu – Multicentrum w Koszalińskiej Bibliotece Publicznej i Regionalnej Bibliotece Publicznej w Neubrandenburgu”. W czerwcu 2010 r. złożony został wniosek o dofinansowanie projektu we Wspólnym Sekretariacie Technicznym w Löcknitz na ogólną wartość projektu 672,23618 tys. € (przelicznik: 3, 839 zł). Po złożeniu wniosku Koszalińska Biblioteka Publiczna zleciła opracowanie projektu budowlano – wykonawczego przebudowy pomieszczeń kotłowni. Koszt zadania: 57 340,00 zł. Wniosek przeszedł pomyślnie kilka etapów, jednak podczas posiedzenia Wspólnego Komitetu Monitorującego w grudniu 2010 projekt został odrzucony. Obecnie trwają poszukiwanie potencjalnych źródeł dofinansowania projektu.</p>
37.	Współpraca Miast Partnerskich w realizacji projektów	<p>W czerwcu 2010 r. GMK złożyła Lidpartnerowi w Strasburgu uzupełnienie do wniosku o dofinansowanie. Procedura oceny wniosku „Pogłębianie polsko-niemieckiej współpracy młodzieży w Strasburgu i Koszalinie poprzez dalszą rozbudowę infrastruktury” została wstrzymana z powodu prowadzonej ewaluacji projektów inwestycyjnych mających na celu stworzenie miejsc spotkań i centrów edukacji, do których został zakwalifikowany projekt Koszalina. Wyniki ewaluacji miały zostać przedłożone w połowie grudnia 2010 roku, jednak do chwili obecnej nie otrzymaliśmy w tej sprawie informacji.</p>
38.	Wielofunkcyjny kompleks wodno – rekreacyjny typu Aquapark	<p>W kwietniu 2010 r. podpisana została umowa na wielobranżowy projekt kompleksu. W czerwcu 2010 r. ZOS sp. z o.o. przyjął koncepcję pokonkursową. Następnie ogłoszony został konkurs na inżyniera kontraktu. W dniu 30.09.2010 r. Zarząd ZOS podpisał umowę na usługi inżyniera kontraktu z Przedsiębiorstwem Obsługi Inwestycji Sp. z o.o. z Bydgoszczy za kwotę brutto 729.000,- PLN. W listopadzie 2010 Urząd Miejski wydał pozwolenie na budowę kompleksu na podstawie złożonego przez projektanta projektu budowlanego. Tym samym zakończył się drugi etap projektowania.</p>
39.	Międzynarodowy Turniej Piłki Nożnej	<p>Planowana realizacja projektu przypada na rok 2011. Trwa poszukiwanie partnerów do projektu wśród miast partnerskich Koszalina.</p>
40.	Pradolina Dzierżęcinki	<p>Opracowano i przyjęto Uchwałą Nr XLIX/583/2010 Rady Miejskiej w Koszalinie z dnia 25 marca 010 r. plan zagospodarowania przestrzennego dla obszaru obejmującego część doliny rzeki Dzierżęcinki (między ul. 4 -go marca, terenami wojskowymi wzdłuż rzeki Dzierżęcinki, ul. I.J. Paderewskiego i ul. Sybiraków).</p>
41.	Koszalińskie Planty	<p>W ramach realizacji projektu w 2010 r. opracowana została dokumentacja projektowa przebudowy schodów przy Amfiteatrze. Uzyskano pozwolenia na budowę.</p>
42.	Góra Chełmska	<p>W ramach realizacja projektu w 2010 r. na stronie internetowej Koszalina znajduje się oferta dotycząca terenów inwestycyjnych</p>

		wśród nich - Kompleks leśny „Góra Chełmska”. W ramach tej oferty Miasto przeznacza pod zabudowę na cele sportowo-rekreacyjne atrakcyjny teren z uregulowanym stanem prawnym o całkowitej powierzchni 13,21ha, który składa się z dwóch kompleksów o pow. 11,50ha i 1,71ha.
43.	Przebudowa Rynku Staromiejskiego	W ramach realizacji projektu w 2010 r. odbyła się realizacja warsztatów Future City Game we współpracy z British Council, których celem było znalezienie pomysłów na polepszenia życia mieszkańców w rejonie rynku i ścisłego Centrum w Koszalinie. Projekt umieszczony został również w aktualizowanym w 2010 r. „Lokalnym Programie Rewitalizacji Obszarów Miejskich dla Miasta Koszalina na lata 2010 – 2015”.
44.	Staromiejska Trasa Turystyczna w Koszalinie cz. II	W ramach działań dotyczących realizacji projektu poszukuje się partnera, z którym w ramach programu INTERREG IV A można byłoby podjąć współpracę.
45.	Park rekreacyjny	Wymieniony Projekt zakłada uruchomienie na terenie Góry Chełmskiej Parku stanowiącego enklawę z atrakcjami dostosowanymi do każdej grupy wiekowej. Zakłada się że finansowanie ww. inwestycji, będzie oparte o nakłady finansowe partnera prywatnego. W chwili obecnej rozmowy w sprawie zagospodarowania tego terenu zostały zawieszono. Z uwagi na brak w sąsiedztwie terenu przeznaczonego pod parking dla tej inwestycji. W momencie realizacji Aquaparku oraz wybudowania hali widowiskowo-sportowej - podjęte zostaną rozmowy w zakresie inwestycji u podnóża Góry Chełmskiej. Po stronie Miasta byłoby wybudowanie parkingu lub zagwarantowanie odpowiedniej liczby miejsc parkingowych.
46.	Rewitalizacja Parku Książąt Pomorskich „A” w Koszalinie	W dniu 27.11.2010 r. podpisana została umowa o dofinansowanie projektu. Opracowana została dokumentacja projektowa oraz uzyskano pozwolenia na budowę.
47.	Budowa i modernizacja placów zabaw, boisk i parków miejskich	W ramach realizacji projektu w 2010 r. wykonano: <ul style="list-style-type: none"> • przebudowa i remont Parku Osiedlowego ABC przy ul. Wańkowicza – jest w trakcie realizacji. Budowa boiska i placu zabaw, w tym: <ul style="list-style-type: none"> • przy ul. Ratajczaka – zakończono I etap zadania tj. wykonanie placu zabaw; • przy ul. Cedrowej „Misiowa Dolina” zakończono modernizację nawierzchni boiska.
48.	Miejskie Centrum Zarządzania Kryzysowego	Projektu nie realizowano w 2010 r. ze względu na brak środków finansowych w budżecie miasta oraz brak dokumentów wykonawczych (rozporządzeń) do ustawy – Ustawa o Zarządzaniu Kryzysowym z dnia 26 kwietnia 2007 r. - nakazująca tworzenie Centrum Zarządzania Kryzysowego. Rozbudowę Miejskiego Centrum Zarządzania Kryzysowego planuje się na bazie nowo tworzonego Centrum Powiadamiania Ratunkowego realizowanego przez KM PSP w Koszalinie od 2012 roku.
49.	Inteligentny Koszalin - rozbudowa infrastruktury społeczeństwa informacyjnego e-Koszalin – budowa sieci teleinformatycznej, systemu informatycznego i systemu monitoringu wizyjnego	Wniosek o dofinansowanie złożono 12.10.2010 r. W dniu 23 grudnia podpisana została umowa o dofinansowanie z Zachodniopomorskim Urzędem Marszałkowskim. W ciągu 2010 r. w ramach realizacji projektu wykonane zostały m.in.: <ul style="list-style-type: none"> • Zrealizowano umowy na opracowywanie projektów rurociągów kablowych w rejonie ulic: Zwycięstwa, 4-go Marca. • Wykonano realizację ułożenia kabla światłowodowego w relacjach: ul. Kwiatkowskiego – ul. Śniadeckich i

		<p>ul. Rejtana – ul. Orłąt Lwowskich.</p> <ul style="list-style-type: none"> • Opracowano koncepcję Bezprzewodowych Punktów Publicznego Dostępu do Internetu. • Zrealizowano umowę na opracowywanie projektu systemu monitoringu wizyjnego. • Obecność w sieci Internet realizowana jest poprzez strony internetowe: BIP z formularzami elektronicznymi, koszalin.pl, strazmiejska.koszalin.pl., edukacja.koszalin.pl. oraz elektroniczną skrzynkę podawczą. • Zrealizowano umowę na opracowywanie programu funkcjonalno-użytkowego do przetargu w trybie zaprojektuj i wybuduj na zadanie pt. Przebudowa budynku Ośrodka Elektronicznego Wojewódzkiego Urzędu Statystycznego przy ul. Monte Cassino 4 w Koszalinie na Centrum Zarządzania Siecią wraz z serwerownią miejską. • Rozpoczęto realizację umowy na montaż i uruchomienie HotSpot-ów etap I. <p>W dniu 01.10.2010 r. podpisano umowę na dofinansowanie projektu o nazwie „Portal edukacyjny Województwa zachodniopomorskiego – Koszalin”. W ramach realizacji projektu w 2010 r. wykonano:</p> <ul style="list-style-type: none"> • Budowa GIS w trakcie realizacji. Aktualnie jest realizowana umowa na zakupienie i wdrożenie systemu do prowadzenia spraw z zakresu gospodarki nieruchomościami, ewidencją gruntów i budynków, planowaniem i zagospodarowaniem przestrzennym. • Budowa GIS w trakcie realizacji. Aktualnie jest realizowana umowa na zakupienie i wdrożenie systemu do prowadzenia spraw z zakresu gospodarki nieruchomościami, ewidencją gruntów i budynków, planowaniem i zagospodarowaniem przestrzennym. • Ogłoszono postępowanie o udzielenie zamówienia publicznego w zakresie portalu GIS. • Ogłoszono postępowanie o udzielenie zamówienia publicznego dotyczącego zakupu Systemu Elektronicznego Obiegu Dokumentów. • Ogłoszono postępowanie o udzielenie zamówienia publicznego dotyczącego zakupu i wdrożenia systemu zarządzania zasobami biblioteki miejskiej oraz jej filii. • W trakcie przygotowanie opisu przedmiotu zamówienia na system zarządzania zasobami bibliotecznymi koszalińskich szkół.
50.	Inteligentne systemy transportowe	<p>W dniu 01.09.2010 r. w CUPT w Warszawie został złożony o dofinansowanie projektu. W styczniu 2011 r. Ministerstwo Infrastruktury zatwierdziło listę rankingową projektów rekomendowanych do dofinansowania w ramach konkursu dla działania 8.3 Rozwój Inteligentnych Systemów Transportowych. Wśród zakwalifikowanych projektów znalazł się projekt z Koszalina.</p> <p>W 2010 r. w ramach realizacji projektu opracowano koncepcję Systemu ITS na potrzeby miasta Koszalina oraz zlecono opracowanie koncepcji niezbędnej do przedłożenia w ramach II etapu konkursu.</p>
51.	Przeciwdziałanie wykluczeniu cyfrowemu mieszkańców Koszalina	<p>Umowa o dofinansowanie projektu została podpisana 9 września 2010 r. Okres realizacji projektu: 1 marca 2010r.- 31 marca 2014r. Wybrano już beneficjentów końcowych projektu. Wszczęte</p>

		zostały procedury przetargowe na dostawę sprzętu komputerowego. Rozpoczęty został montaż e-Kiosków w szkołach.
Projekty wycofane z PRL-u (1)		
1.	System profilaktyki i opieki nad dzieckiem i rodziną	Program ten stanowi element Strategii Rozwiązywania Problemów Społecznych Miasta Koszalina 2009-2015 i definiuje obszary działań z zakresu polityki społecznej, mających za zadanie wspieranie rodzin i poprawę warunków rozwoju dzieci z terenu Miasta Koszalin. Ze względu na swoją formę, złożony zakres zadań oraz poziom ogólności założonych rezultatów, "System profilaktyki i opieki nad dzieckiem i rodziną" nie spełnia przesłanek projektu, lecz stanowi zbiór celów wyznaczających kierunek działań wszelkich podmiotów odpowiedzialnych za działania na rzecz poprawy sytuacji rodzin i dzieci na terenie miasta. Poszczególne działania podejmowane w ramach "Systemu profilaktyki i opieki nad dzieckiem i rodziną" jako realizacja przyjętych zadań, mogą funkcjonować jako projekty i w takiej formie zgłaszane będą do Planu Rozwoju Lokalnego.

2.2. Obszar realizacji i założenia Planu Rozwoju Lokalnego Miasta Koszalina na lata 2011-2013

Plan Rozwoju Lokalnego obejmuje przedsięwzięcia realizowane przy współfinansowaniu Funduszy Strukturalnych Unii Europejskiej na terenie Miasta Koszalina. Dokument zawiera szczegółowe informacje na temat przedsięwzięć przewidzianych do realizacji w latach 2011 – 2013, jednakże lata realizacji poszczególnych projektów mogą wykraczać poza ramy czasowe PRL-u.

Plan Rozwoju Lokalnego nie ogranicza się w swych zapisach tylko do zadań realizowanych bezpośrednio przez Miasto Koszalin. Plan proponuje przede wszystkim zadania, które stanowią wyzwania dla całej społeczności lokalnej i wszystkich instytucji działających na rzecz rozwoju społeczno-gospodarczego. Taka **zasada partnerstwa** jest jedną z fundamentalnych zasad polityki strukturalnej Unii Europejskiej.

Plan posiada ścisłą korelację z kluczowymi opracowaniami regionalnymi oraz lokalnymi Strategią Rozwoju Miasta Koszalina, Wieloletnim Planem Inwestycyjnym, a także wieloletnią prognozą finansową, z uwagi na konieczność przewidywania zabezpieczenia finansowego (zgodnie z **zasadą dodatkowości** – pomoc udzielana przez Unię Europejską jest uzupełnieniem wkładu)

Jednak w największym stopniu zadania Planu przystosowane są do uchwalonych nowych Programów Operacyjnych, opracowywanych zgodnie z wytycznymi wspólnoty i Narodowej Strategii Spójności - na podstawie których wyznaczeni beneficjenci mogą aplikować o fundusze strukturalne.

Plan Rozwoju Lokalnego jest dokumentem planistycznym, obejmującym swoim zakresem zgłoszone projekty, a najczęściej przywoływanym programami operacyjnymi są:

- RPO Województwa Zachodniopomorskiego
- PO - Infrastruktura i Środowisko
- PO - Kapitał Ludzki
- PO - Konkurencyjna Gospodarka

Plan Rozwoju Lokalnego Miasta Koszalina jest zbiorem konkretnych, realnych, niezbędnych dla rozwoju społeczności lokalnej działań, odzwierciedla faktyczne potrzeby, a jego realizacja leży we wspólnym interesie wszystkich mieszkańców gminy. Obecna edycja Planu Rozwoju Lokalnego na lata 2011 - 2013 jest kolejną próbą sporządzenia dokumentu zawierającego:

- ocenę społeczno-gospodarczą Miasta Koszalina sporządzoną na podstawie zestawu najbardziej aktualnych danych dot. miasta i regionu,
- identyfikację najważniejszych problemów miasta,
- wnikliwą analizę wszystkich dokumentów programowych, w tym RPO WZ – (Miasto aktywnie uczestniczyło w procesie konsultacji projektu dokumentu RPO WZ, poprzez starania i zabieganie o właściwe miejsce Koszalina w tym dokumencie, stosownie do potencjału Miasta oraz zabezpieczenia jego możliwości rozwojowych- co zostało uwzględnione w Indykatorynym Planie Inwestycyjnym zawierającym 5 kluczowych zadań);
- priorytety rozwoju Miasta
- uporządkowany i spójny zestaw programów i projektów realizacyjnych zawierających podstawowe informacje niezbędne przy aplikowaniu o dofinansowanie zewnętrzne,

Realizacja polityki regionalnej, zawartej w wytycznych ramowych wymaga takiego doboru priorytetów, które będą spójne z priorytetami wyższego rzędu, bowiem ich realizacja wpisując się będzie w cele strategiczne i to one będą mieć największe szanse na uzyskanie dofinansowania. W naszym przypadku jest to o tyle łatwiejsze, że priorytety miasta, przyjęto już w poprzednich wersjach Planu – są także priorytetami o znaczeniu regionalnym i wpisują się w realizację dokumentów strategicznych wyższego rzędu..

Zatem najważniejsze dla rozwoju miasta projekty będą realizowane w oparciu o **osiem priorytetów**, które są podstawą przygotowania obecnej edycji Planu Rozwoju Lokalnego Miasta Koszalina. Są to:

1. **Dostępność (poprawa) komunikacyjna Miasta – zewnętrzna i wewnętrzna**
2. **Poprawa infrastruktury związanej z rozwojem gospodarczym i jakością życia**
3. **Tworzenie nowych miejsc pracy i wzrost konkurencyjności lokalnych firm**
4. **Nauka i edukacja jako czynnik jakościowego rozwoju społeczeństwa**
5. **Partnerstwo i Współpraca**
6. **Bezpieczeństwo i przeciwdziałanie wykluczeniu społecznemu**
7. **Czas na kulturę i rekreację**
8. **Marka turystyczna Koszalina**

W ramach realizacji priorytetów rozwoju Miasta Koszalina będą podejmowane następujące działania:

1. **Dostępność (poprawa) komunikacyjna Miasta – zewnętrzna i wewnętrzna** - Problem właściwego ukształtowania układu połączeń miasta z innymi ośrodkami w regionie jak również odpowiednia jakość komunikacji wewnętrznej niewątpliwie warunkuje prawidłowy rozwój wszystkich sfer funkcjonowania Miasta. Pierwszoplanową rangę nadano priorytetowi dotyczącemu poprawy dróg, zarówno wewnątrz miasta jak również dróg poprawiających komunikację zewnętrzną w ramach województwa, regionu, kraju, tranzytu międzynarodowego. Kwota przeznaczana z Budżetu Miasta na inwestycje drogowe od lat jest jedną z najwyższych. Natomiast, komunikacja zewnętrzna będzie realizowana przy udziale projektów z zakresu poprawy infrastruktury drogowej, usprawniających systemy transportowe, reaktywowania lotniska cywilnego w Zegrzu Pomorskim k. Koszalina, budowy obwodnicy czy rozwoju transportu publicznego, w tym przewozów kolejowych, bezpieczeństwa ruchu drogowego, rewitalizacji dworca (PKP i PKS). Zabezpieczenie w puli wojewódzkiej (RPOWZ) największego udziału środków – 25,8%, tj. 215,8 mln. euro, na realizację priorytetu z zakresu rozwoju infrastruktury transportowej i energetycznej - stwarza ogromne szanse na znaczną poprawę sytuacji w tym zakresie. Miasto będzie aktywnie zabiegać o uwzględnienie potrzeb Koszalina w podziale środków zewnętrznych na inwestycje komunikacyjne.

2. **Poprawa infrastruktury związanej z rozwojem gospodarczym i jakością życia** - wykorzystanie nadmorskiego położenia dla rozwoju przedsiębiorczości i turystyki wymaga wyposażenia w odpowiednią infrastrukturę społeczną, przestrzenną i funkcjonalną, w tym z zakresu ochrony środowiska czy ochrony zdrowia. W priorytecie tym przewidziane są działania z zakresu rozbudowy infrastruktury związanej stricte z rozwojem gospodarczym, tj. uzbrojeniem Obszaru Koszalin SSSE a także pozostałych terenów inwestycyjnych w Mieście a także uporządkowaniem gospodarki wodno – ściekowej. W tematyce priorytetu znajdują się też działania dotyczące racjonalizacji usług medycznych, w tym współdziałanie w celu podniesienia standardu opieki w Hospicjum, budowy Centrum pielęgnacji i rehabilitacji osób niesamodzielnych, dostosowanie infrastruktury społecznej do zmian demograficznych. W zakres tego priorytetu wchodzi działania odpowiadające Strategii Lizbońskiej, przypisującej miastom szczególną rolę – gdyż „jako centra skupiające instytucje biznesowe i edukacyjne, stanowią główne motory wzrostu gospodarczego i zatrudnienia oraz posiadają potencjał do pobudzania innowacyjnych zmian”. Miasta stanowią szczególnie obszary wymagające wsparcia, ze względu na natężenie problemów związanych z komunikacją, degradacją środowiska naturalnego i zaniedbania terenów miejskich. Miasta mogą stanowić pola wzrostu, których wsparcie przyczynia się znacząco do rozwoju przyległych terenów i całego regionu w zrównoważony sposób”. Stąd odpowiedzialność Koszalina – za całą strefę jego oddziaływania Koszaliński Obszar Węzłowy. W RPOWZ priorytet ten będzie realizowany w ramach działań przewidzianych dla kilku priorytetów, jak: Gospodarka – Innowacje – Technologie, Rozwój infrastruktury społecznej i ochrony zdrowia, z zakresu rewitalizacji i zagospodarowania obszarów problemowych. Dążenia Miasta do osiągnięcia poziomu życia mieszkańców – porównywalnego do standardów unijnych.
3. **Tworzenie nowych miejsc pracy i wzrost konkurencyjności lokalnych firm** – pozyskiwanie przez Miasto znaczących inwestorów dzięki m.in. aktywnej promocji gospodarczej i tworzeniu dogodnych warunków do rozwoju przedsiębiorczości, ma zarówno pośredni jak i bezpośredni wpływ na rozwój gospodarki Koszalina. Duże inwestycje krajowe jak i zagraniczne będą zachętą dla kolejnych inwestorów i tym samym przyczynią się do powstawania znaczącej liczby nowych miejsc pracy oraz rozwijania powiązań gospodarczych pobudzając powstawanie nowych podmiotów oraz rozwój już istniejących. Tematyka tego priorytetu odnosi się również do zwiększania konkurencyjności gospodarki w szczególności w zakresie innowacyjności i nowoczesnych technologii, co pozwoli na wzmocnienie przedsiębiorstw do funkcjonowania w warunkach gospodarki rynkowej oraz wyjścia poza rynki lokalne (wzrost eksportu). „Wspieranie przedsiębiorczości” – to także zwiększenie dostępności do kapitału, szkolenia i doradztwo, inwestycje, promocja innowacyjności, tworzenie stref intensywnej działalności gospodarczej. Realizacji tego priorytetu służą m.in. działania wchodzące w zakres działalności Parku Technologicznego.
4. **Nauka i edukacja jako czynnik jakościowego rozwoju społeczeństwa** - obejmujące działania z zakresu infrastruktury społecznej i edukacyjnej (oświatowo-wychowawczej i sportowej), promującej model społeczeństwa opartego na wiedzy i permanentnego kształcenia. Zakłada podniesienie ogólnego poziomu oświaty i edukacji społeczeństwa czego efektem będzie wydłużenie okresu kształcenia poprzez kontynuację nauki oraz działania na rzecz podniesienia poziomu wykształcenia.
5. **Partnerstwo i Współpraca** Obejmujące realizację podstawowych zasad rozwoju regionalnego – zasady partnerstwa. Ścisła współpraca Miasta w ramach struktur organizacyjnych (Związku Miast Polskich, Związku Miast Bałtyckich, Stowarzyszenia Gmin i Powiatów Pomorza Środkowego, Euroregionu „Pomerania”, Stowarzyszenia „S-11”) odpowiednimi władzami wojewódzkimi, przedstawicielami środowisk społecznych i gospodarczych, a także miast partnerskich. Współpraca partnerska między sąsiednimi gminami umożliwiającą podejmowanie wspólnych

inwestycji, jak np. reaktywowanie lotniska cywilnego w Zegrzu Pomorskim, przeprawa przez Jezioro Jamno, pociąg do Mielna Koszalińskiego czy rewitalizacji dworca PKP, PKS.

6. **Bezpieczeństwo i przeciwdziałanie wykluczeniu społecznemu** – obejmuje działania z zakresu stworzenia sprawnego systemu porządku i bezpieczeństwa publicznego mieszkańców Miasta oraz przeciwdziałania patologiom społecznym a także aktywizacji społecznej i zawodowej środowisk zagrożonych wykluczeniem społecznym. Priorytet ten w obejmuje również tematykę programów ostonowych dla najbardziej niebezpiecznych, ochrony niepełnosprawnych, tworzenia warunków równych szans dla każdego. Ważnym działaniem z tego zakresu będzie utworzenie Miejskiego Centrum Zarządzania Kryzysowego.
7. **Czas na kulturę i rekreację** – koncentruje działania na wykorzystaniu położenia i rozwoju turystyki, określonej w Strategii Województwa jako koło zamachowe rozwoju gospodarki. Wynika niejako z potrzeby tworzenia systemu zagospodarowanych terenów zielonych sprzyjających rekreacji i czynnemu wypoczynkowi mieszkańców Miasta i osób przyjezdnych. Połączenie walorów turystycznych z kulturowymi, wykorzystanie obiektów dziedzictwa kulturowo-historycznego oraz stworzenie odpowiedniej bazy rekreacyjnej będzie stanowić kompleksową ofertę dla mieszkańców i turystów. Wymaga to jednak działań z zakresu rozbudowy i modernizacji infrastruktury turystycznej, marketingu regionu, regionalnych produktów turystycznych, wsparcia rozwoju kultury i dziedzictwa kulturowego. Proponowane w ramach tego priorytetu działania nakierowane są na zwiększanie kulturotwórczej funkcji miasta poprzez budowanie szerokiej oferty skierowanej zarówno do twórców kultury jak i jej odbiorców.
8. **Promocja marki turystycznej Koszalina** – koncepcja marki turystycznej Koszalina jest wielowymiarowym fenomenem mającym służyć przede wszystkim identyfikacji oferty turystycznej Miasta oraz elementem wyróżniającym, zarówno Miasto j jego ofertę, spośród konkurencji. Oznacza to, że wszystkie działania skierowane powinny być na propagowanie idei marki oraz jej strukturę. Celem tworzenia i istnienia marki turystycznej jest przede wszystkim zaspakajanie potrzeb turystycznych na wysokim poziomie jakości i jednocześnie kształtowanie potrzeb turystów. W aspekcie promocji turystycznej głównym narzędziem jakie wykorzystuje miasto jest VivaCity. VivaCity to marka turystyczna Koszalina. Obejmuje ona system produktów turystycznych, które wraz z głównymi założeniami marki, realizują pozycjonowanie miasta. Marka VivaCity ma się przyczyniać do tworzenia i rozpowszechniania wizerunku Koszalina jako różnorodnego i optymistycznego miasta, krajowego centrum zdrowego stylu życia zgodnie z koncepcją wellnes oraz centrum aktywnego wypoczynku

Projekt Planu Rozwoju Lokalnego Miasta Koszalina na lata 2011 – 2013 obejmuje **sześćdziesiąt osiem projektów** przygotowanych przez Zespoły Robocze, reprezentowane przez komórki merytoryczne Urzędu Miejskiego oraz miejskie jednostki organizacyjne.

Projekty zostały zgrupowane dla sprawnego zarządzania w **12 programów**, obejmujących kluczowe dla rozwoju Koszalina obszary:

1. **Gospodarny Koszalin**
2. **Razem można więcej**
3. **Infrastruktura dla rozwoju**
4. **Mieszkajmy w Koszalinie**
5. **Koszalin sprawny komunikacyjnie**
6. **Nowa edukacja**
7. **Miasto równych szans**
8. **Zdrowie dla wszystkich**

- 9. Dla ciała i ducha
- 10. Koszalin piękny i zielony
- 11. Ku Morzu
- 12. Bezpieczny i Inteligentny Koszalin

Łączna wartość projektów zakwalifikowanych do realizacji w ramach Planu Rozwoju Lokalnego Miasta Koszalina na lata 2011 - 2013 wynosi blisko **1 550 mln złotych**. Jest to duża kwota, więc wykonanie większości projektów zależeć będzie od skuteczności zdobycia dofinansowania ze środków zewnętrznych.

2.3. Spójność Planu Rozwoju Lokalnego z dokumentami strategicznymi wyższego rzędu.

Przy tworzeniu Planu Rozwoju Lokalnego należy kierować się kryterium zgodności z dokumentami strategicznymi wyższego rzędu, określającymi kierunki, trendy, wyzwania i scenariusze rozwoju społeczno- gospodarczego miasta, regionu i kraju, przy uwzględnieniu zasady zrównoważonego rozwoju. W Planie uwzględniono przede wszystkim zapisy Strategii Rozwoju Koszalina, a także Strategii Rozwoju Kraju, Krajowej Strategii Rozwoju Regionalnego 2010- 2020: Regiony, Miasta, Obszary Wiejskie oraz Narodowych Strategicznych Ram Odniesienia (Narodowej Strategii Spójności).

Strategia Rozwoju Koszalina

W 2001 roku Rada Miasta przyjęła Strategię Rozwoju Koszalina (uchwała Nr XXII/400/2001 z dnia 29 marca 2001 r.). Dokument Strategii zapoczątkował proces długookresowych zamierzeń samorządu miasta, określając podstawowe kierunki działań dla rozwoju samorządu przy uwzględnieniu wszystkich jego aspektów demograficznych, społecznych i gospodarczych. Strategia jest narzędziem umożliwiającym zarządzanie jednostką samorządu terytorialnego w długim przedziale czasu. Ze wszystkich narzędzi zarządzania Strategia posiada najdłuższą perspektywę czasową i z tego względu inne narzędzia zarządzania są ze strategią powiązane w sposób bezpośredni lub pośredni. Dlatego też Strategia spełnia nadrzędny charakter względem innych dokumentów planistycznych miasta.

Strategia zaprojektowała przyszły obraz miasta w perspektywie do 2015 roku. W oparciu o dokument „Strategii” kolejne władze samorządowe podejmują działania zmierzające do osiągnięcia wyznaczonych w nim celów i kierunków rozwoju, bowiem dokument Strategii w systemie zarządzania miastem pełni rolę narzędzia:

- koordynowania wszystkich działań ważnych dla rozwoju gminy;
- kierowania procesami rozwoju należącymi do bezpośredniej kompetencji władzy lokalnej;
- podstawy montażu finansowego na przedsięwzięcia ważne dla rozwoju gminy, znajdujące swój wymiar w corocznie uchwalanych budżetach miasta.

Uznając potencjał miasta oraz jego rangę i pełnione funkcje ośrodka ponadlokalnego oraz niekwestionowanego lidera gospodarczego w środkowej części Pomorza – określono, iż miasto Koszalin ma szansę i predyspozycje aby stać się:

„Kluczowym ośrodkiem stałego i zrównoważonego rozwoju w środkowej części Pomorza”

Tak sformułowana wizja miasta zakładała, że podstawowe znaczenie dla Koszalina będzie miało wypracowanie i wypromowanie nowego wizerunku miasta oraz zdynamizowanie rozwoju gospodarczego przy zachowaniu i ochronie walorów środowiska i krajobrazu.

Dokonując wyboru celów strategicznych dla Koszalina opierano się na zagadnieniach stanowiących istotę rozwoju lub mających na celu przeciwdziałanie zagrożeniom, czy też likwidacji słabych stron miasta. Z tych powodów za priorytetowe zadania Miasta uznano:

- wielofunkcyjny rozwój działalności gospodarczej, który zmniejszy bezrobocie oraz przyczyni się do rozwoju gospodarczego.
- zapewnienie bezpieczeństwa socjalnego i publicznego szczególnie w zakresie opieki społecznej, zdrowia, mieszkalnictwa, przestępczości i zapobiegania patologiom społecznym.
- rozwój szeroko rozumianej edukacji i oświaty wraz ze szkolnictwem wyższym – ukierunkowanych na nowoczesność i przyszłość.
- racjonalny rozwój zagospodarowania przestrzennego miasta z zachowaniem wartości przyrodniczych i kulturowych.

Ukierunkowanie rozwoju miasta, wynikające z oczekiwań jego w zestawieniu z jego szansami i możliwościami rozwoju oraz wytycznymi wynikającymi ze strategii narodowej i dokumentów regionalnych (strategii wojewódzkiej), pozwoliło na zdefiniowanie celów strategicznych, za które uznano:

1. **Koszalin – centrum Pomorza Środkowego – dynamicznie rozwijający się ośrodek gospodarczy;**
2. **Stworzenie miasta akademickiego i ośrodka innowacyjno – wdrożeniowego;**
3. **Stworzenie centrum kulturalno – sportowo – rekreacyjnego rangi krajowej;**
4. **Koszalin – miasto o silnych związkach z morzem, ponadregionalny ośrodek obsługi ruchu turystycznego;**
5. **Koszalin to inteligentne miasto – przyjazne w sferze społecznej, przestrzennej i funkcjonalnej.**
6. **Poprawy jakości życia w mieście, porównywalnej do standardów unijnych.**

Wymienione cele strategiczne wyznaczają główne kierunki działań, które zostały zaakceptowane i uznane przez kolejne władze samorządowe. Przyjęte cele wskazują generalne kierunki rozwoju Miasta. Ich realizacja uwarunkowana jest spełnieniem założeń określonych w celach pośrednich, uszczegółowionych w celach operacyjnych i programach operacyjnych.

Jednakże, strategia zawiera cele długookresowe, których realizację należało uściślić poprzez przygotowanie konkretnych projektów realizacyjnych, w formie programów operacyjnych.

Opracowano i uchwalone zostały między innymi programy operacyjne, z zakresu edukacji i reorganizacji szkolnictwa, wspierania przedsiębiorczości, ochrony zdrowia, rozwiązywania problemów społecznych, ochrony środowiska, gospodarki nieruchomościami, bezpieczeństwa Miasta.

Strategia Rozwoju Koszalina Cele strategiczne	Plan Rozwoju Lokalnego Miasta Koszalina Priorytety
1. Koszalin - centrum Pomorza Środkowego - dynamicznie rozwijający się ośrodek gospodarczy	Poprawa infrastruktury związanej z rozwojem gospodarczym i jakością życia Tworzenie nowych miejsc pracy i wzrostu konkurencyjności lokalnych firm

	Dostępność (poprawa) komunikacyjna – zewnętrzna i wewnętrzna
2. Koszalin – miasto akademickie, ośrodek naukowy i innowacyjno wdrożeniowy	Nauka i edukacja jako czynnik jakościowego rozwoju społeczeństwa Poprawa infrastruktury związanej z rozwojem gospodarczym i jakością życia
3. Koszalin - centrum kulturalno – sportowo - rekreacyjne rangi krajowej	Czas na kulturę i rekreację Partnerstwo i współpraca Promocja marki turystycznej Koszalina
4. Koszalin – miasto o silnych związkach z morzem, ponadregionalny ośrodek obsługi ruchu turystycznego	Czas na kulturę i rekreację Partnerstwo i współpraca Promocja marki turystycznej Koszalina
5. Koszalin to inteligentne miasto - przyjazne w sferze społecznej, przestrzennej i funkcjonalnej	Poprawa infrastruktury związanej z rozwojem gospodarczym i jakością życia Bezpieczeństwo i przeciwdziałanie wykluczeniu społecznemu Dostępność (poprawa) komunikacyjna – zewnętrzna i wewnętrzna
6. Jakość życia w Koszalinie porównywalna jest do standardów unijnych	Poprawa infrastruktury związanej z rozwojem gospodarczym i jakością życia Bezpieczeństwo i przeciwdziałanie wykluczeniu społecznemu Nauka i edukacja jako czynnik jakościowego rozwoju społeczeństwa

Strategia Rozwoju Województwa Zachodniopomorskiego

Strategia Rozwoju Województwa Zachodniopomorskiego to kluczowy dla regionu dokument, który określa najważniejsze cele i sposób ich realizacji, służące zrównoważonemu rozwojowi regionu. Jest jednocześnie dogłębną analizą kondycji regionu gdyż zawarta w niej szczegółowa diagnoza pozwala wnikliwie przyrzec się obecnej sytuacji społeczno-gospodarczej województwa.

Województwo zachodniopomorskie 2020 roku to region o nowoczesnej i zróżnicowanej gospodarce stawiający na naukę i innowacyjność. Dzięki swojemu korzystnemu położeniu i rozbudowie infrastruktury transportowej województwo odgrywa rolę własnego ośrodka wymiany gospodarczej, kulturalnej i naukowej o dobrej dostępności komunikacyjnej.

Stworzenie warunków do stabilnego i zrównoważonego rozwoju województwa zachodniopomorskiego opartego na konkurencyjnej gospodarce i przedsiębiorczości mieszkańców oraz aktywności społecznej przy optymalnym wykorzystaniu istniejących zasobów.

Strategia Rozwoju Województwa Zachodniopomorskiego zawiera się w sześciu celach strategicznych, z których wyprowadzone zostały 34 cele kierunkowe. Dla poszczególnych celów kierunkowych strategii definiuje również działania, które określają sposoby postępowania właściwe do uzyskania poszczególnych celów.

Cele strategiczne Strategii Rozwoju Województwa Zachodniopomorskiego:

1. Wzrost innowacyjności i efektywności gospodarowania.
2. Wzmocnienie atrakcyjności inwestycyjnej regionu.
3. Zwiększenie przestrzennej konkurencyjności regionu.
4. Zachowanie i ochrona wartości i racjonalna gospodarka zasobami.
5. Budowanie otwartej i konkurencyjnej społeczności.
6. Wzrost tożsamości i spójności społecznej regionu.

Strategia Rozwoju Województwa Zachodniopomorskiego Cele strategiczne	Plan Rozwoju Lokalnego Miasta Koszalina Priorytety
1. Wzrost innowacyjności i efektywności gospodarowania	Poprawa infrastruktury związanej z rozwojem gospodarczym i jakością życia Tworzenie nowych miejsc pracy i wzrostu konkurencyjności lokalnych firm Dostępność (poprawa) komunikacyjna – zewnętrzna i wewnętrzna
2. Wzmocnienie atrakcyjności inwestycyjnej regionu	Dostępność (poprawa) komunikacyjna – zewnętrzna i wewnętrzna Nauka i edukacja jako czynnik jakościowego rozwoju społeczeństwa Tworzenie nowych miejsc pracy i wzrostu konkurencyjności lokalnych firm
3. Zwiększenie przestrzennej konkurencyjności regionu	Czas na kulturę i rekreację Partnerstwo i współpraca Promocja marki turystycznej Koszalina
4. Zachowanie i ochrona wartości i racjonalna gospodarka zasobami	Czas na kulturę i rekreację Partnerstwo i współpraca Promocja marki turystycznej Koszalina
5. Budowanie otwartej i konkurencyjnej społeczności	Poprawa infrastruktury związanej z rozwojem gospodarczym i jakością życia Bezpieczeństwo i przeciwdziałanie wykluczeniu społecznemu Dostępność (poprawa) komunikacyjna – zewnętrzna i wewnętrzna
6. Wzrost tożsamości i spójności społecznej regionu	Poprawa infrastruktury związanej z rozwojem gospodarczym i jakością życia Bezpieczeństwo i przeciwdziałanie wykluczeniu społecznemu Nauka i edukacja jako czynnik jakościowego rozwoju społeczeństwa

Regionalny Program Operacyjny Województwa Zachodniopomorskiego na lata 2007-2013

Regionalny Program Operacyjny Województwa Zachodniopomorskiego na lata 2007- 2013 jest narzędziem realizacji celów Strategii Rozwoju Województwa Zachodniopomorskiego do roku 2020 oraz Narodowych Strategicznych Ram Odniesienia i Strategicznych Wytycznych Wspólnoty dla okresu 2007-2013. Jest średniookresowym dokumentem strategicznym, określającym priorytety i obszary wykorzystania oraz system wdrażania środków unijnych tj. Europejskiego Funduszu Rozwoju Regionalnego (EFRR) w Województwie Zachodniopomorskim w latach 2007- 2013.

Regionalny Program Operacyjny Województwa Zachodniopomorskiego jest dokumentem spajającym całość przedsięwzięć i działań o charakterze rozwojowym realizowanych w województwie i wspieranych zarówno ze środków UE, jak i ze środków krajowych, w tym prywatnych.

Celem głównym RPO WZ jest rozwój województwa poprzez zwiększenie konkurencyjności gospodarki, spójności przestrzennej, społecznej oraz wzrost poziomu życia mieszkańców.

Cel ten osiągnąć będzie poprzez realizację następujących celów szczegółowych:

1. Wzrost innowacyjności i efektywności gospodarowania;
2. Poprawa atrakcyjności inwestycyjnej i spójności terytorialnej województwa;
3. Poprawa warunków życia poprzez zachowanie i ochronę środowiska naturalnego oraz zwiększenie bazy społecznej województwa.

Mówiąc wprost – RPO WZ to jeden z programów, który umożliwi dofinansowanie projektów z funduszy strukturalnych w naszym regionie. Projekty te mogą dotyczyć różnych dziedzin począwszy od gospodarki, a kończąc na spójności społecznej. Dziedziny te są opisane szczegółowo w samym programie w postaci osi priorytetowych.

Największe kompetencje i zarazem **odpowiedzialność za rozwój regionu, za wzmacnianie jego konkurencyjności, przypisuje się stolicom podregionów – Szczecinowi i Koszalinowi**. Odpowiednio mniejszą odpowiedzialność ponoszą jako ośrodki subregionalne¹

Na realizację RPO WZ na lata 2007-2013 przyznana została kwota 835 437 299 euro.

Podział przydzielonej dla województwa kwoty na realizację poszczególnych priorytetów :

Oś priorytetowa		mln euro	%
Oś priorytetowa 1.	Gospodarka – Innowacje – Technologie	232,7	27,86%
Oś priorytetowa 2.	Rozwój infrastruktury transportowej i energetycznej	215,8	25,83%
Oś priorytetowa 3.	Rozwój społeczeństwa informacyjnego	42,0	5,03%
Oś priorytetowa 4.	Infrastruktura ochrony środowiska	61,3	7,34%
Oś priorytetowa 5.	Turystyka, kultura i rewitalizacja	74,9	8,97%
Oś priorytetowa 6.	Rozwój funkcji metropolitalnych	116,8	13,98%
Oś priorytetowa 7.	Rozwój infrastruktury społecznej i ochrony zdrowia	58,5	7,00%
Oś priorytetowa 8.	Pomoc techniczna	33,4	4,00%
Ogółem na RPO		835,4	100%

Źródło: RPO WZ str.173

Regionalny Program Operacyjny Województwa Zachodniopomorskiego na lata 2007 – 2013 został zaakceptowany przez Komisję Europejską (11 października 2007r.) oraz uchwalony przez Radę Ministrów - Uchwała nr 257 z dnia 8 listopada 2007 roku w sprawie zakresu i warunków dofinansowania Regionalnego Programu Operacyjnego Województwa Zachodniopomorskiego na lata 2007 – 2013 (MP Nr 85 poz.911).

Komitet Koordynacyjny Narodowe Strategiczne Ramy Odniesienia na lata 2007–2013 w dniu 9 lutego 2011 r. podjął uchwałę w sprawie alokacji dodatkowych środków wspólnotowych oraz realokacji w ramach regionalnych programów operacyjnych.

Na realizację Regionalnego Programu Operacyjnego Województwa Zachodniopomorskiego na lata 2007-2013 przyznana została kwota **27 370 104,54 euro**, z czego:

1. 12 800 733 euro to środki z Krajowej Rezerwy Wykonania;
2. 7 569 371,54 euro pochodzi z tzw. dostosowania technicznego (podział środków w ramach regionalnych programów operacyjnych);
3. 7 000 000 euro to pieniądze z tzw. dostosowania technicznego (podział środków na niwelowanie skutków kryzysu) - „Wzrost atrakcyjności inwestycyjnej terenów postoczniowych (Szczecin)”.

Zarząd Województwa Zachodniopomorskiego przyjął następujący podział powyższych środków:

- 10 000 000 euro zostanie przeznaczony na wsparcie przedsiębiorstw z sektora MSP (w ramach priorytetowej Osi 1. Gospodarka – Innowacje – Technologie RPO WZ);

¹ RPO WZ str.80

- 7 000 000 euro na wzrost atrakcyjności inwestycyjnej terenów postoczniovych w Szczecinie;
- 4 070 104,54 euro zostanie przeznaczone na dofinansowanie realizacji zadań na drogach wojewódzkich (w ramach priorytetowej Osi 2. Rozwój infrastruktury transportowej i energetycznej RPO WZ);
- 4 300 000 euro na wsparcie infrastruktury ochrony zdrowia (w ramach priorytetowej Osi 7. Rozwój infrastruktury społecznej i ochrony zdrowia RPO WZ);
- 2 000 000 euro na wsparcie infrastruktury sportowej (w ramach priorytetowej Osi 7. Rozwój infrastruktury społecznej i ochrony zdrowia RPO WZ).

Należy mieć na uwadze, że proponowany podział środków musi zostać zaakceptowany przez Komisję Europejską. Oznacza to, że uruchomienie ww. środków możliwe będzie dopiero po zakończeniu procesu renowacji Regionalnego Programu Operacyjnego z Komisją Europejską, co planowane jest do końca grudnia 2011 r.

RPO WZ zawiera także zestaw projektów kluczowych – ujętych na Indykatywnym Liście Projektów Indywidualnych. Plan zawiera 69. różnorodnych zadań inwestycyjnych, z których 8 należy do Miasta Koszalina. Są to:

	Orientacyjny koszt całkowity – mln zł
1. Uzbrojenie Strefy Zorganizowanej Działalności Inwestycyjno – Przemysłowej w Koszalinie	- 79,8
2. Uruchomienie lotniska w Zegrzu Pomorskim k. Koszalina	- 151,9
3. Budowa hali widowiskowo – sportowej w Koszalinie	- 55,1
4. Filharmonia Koszalińska im. Stanisława Moniuszki w Koszalinie	- 26,6
5. Budowa i przebudowa dróg stanowiących zewnętrzny pierścień układu komunikacyjnego miasta Koszalina – I etap odcinek od ulicy Gnieźnieńskiej do ulicy BoWiD	- 50,0
6. „Inteligentny Koszalin – rozbudowa infrastruktury społeczeństwa informacyjnego e-koszalin – budowa sieci teleinformatycznej i systemu monitoringu wizyjnego	- 20,0
7. Rewitalizacja Parku Książąt Pomorskich „A” w Koszalinie	- 5,3
8. Portal edukacyjny województwa zachodniopomorskiego – Koszalin	- 8,0

Suma: ----- 396,7

oraz

Rozwój Parku Technologicznego w Koszalinie

- 2,4 (PT)*

*Projekt realizowany przez Spółkę Park Technologiczny S.A. (50% udział Miasta Koszalina w strukturze kapitału)

Ponadto na liście projektów indywidualnych dla Programu Operacyjnego Infrastruktura i Środowisko umieszczony jest również następujący projekt:

	Orientacyjny koszt całkowity – mln zł
1. System gospodarki odpadami oraz budowa zakładu termicznego przekształcania odpadów dla miast i gmin Pomorza Środkowego	- 418,1

Strategia Rozwoju Kraju

Strategia Rozwoju Kraju jest podstawowym dokumentem strategicznym określającym cele i priorytety rozwoju społeczno - gospodarczego Polski oraz warunki, które powinny ten rozwój zapewnić. Strategia wyznacza cele oraz identyfikuje obszary uznane za najważniejsze z punktu widzenia osiągnięcia tych celów, na których koncentrowane będą działania państwa. Uwzględnia jednocześnie najważniejsze trendy rozwoju światowej gospodarki oraz cele, jakie stawia Unia Europejska w odnowionej Strategii Lizbońskiej. SRK nadaje priorytet działaniom, jakie będą podejmowane w latach 2007-2015 w celu realizacji wizji Polski.

Strategia Rozwoju Kraju jest wieloletnim dokumentem strategicznym rozwoju społeczno – gospodarczego kraju, stanowiącym odniesienie do innych strategii i programów rządowych, jak i opracowywanych przez jednostki samorządu terytorialnego. SRK jest podstawową przesłanką dla Narodowej Strategii Spójności (Narodowych Strategicznych Ram Odniesienia), Krajowego Planu Strategicznego dla Obszarów Wiejskich i Strategii Rozwoju Rybołówstwa oraz wynikających z nich programów operacyjnych.

Głównym celem Strategii Rozwoju Kraju jest podniesienie poziomu i jakości życia mieszkańców Polski: poszczególnych obywateli i rodzin. Jego osiągnięciu służyć będą następujące priorytety określające najważniejsze kierunki i główne działania:

1. Wzrost konkurencyjności i innowacyjności gospodarki
2. Poprawa stanu infrastruktury technicznej i społecznej
3. Wzrost zatrudnienia i podniesienie jego jakości
4. Budowa zintegrowanej wspólnoty społecznej i jej bezpieczeństwa
5. Rozwój obszarów wiejskich
6. Rozwój regionalny i podniesienie spójności terytorialnej

Strategia Rozwoju Kraju Cele strategiczne	Plan Rozwoju Lokalnego Miasta Koszalina Priorytety
1. Wzrost konkurencyjności i innowacyjności gospodarki	Poprawa infrastruktury związanej z rozwojem gospodarczym i jakością życia, Tworzenie nowych miejsc pracy i wzrostu konkurencyjności lokalnych firm
2. Poprawa stanu infrastruktury technicznej i społecznej	Nauka i edukacja jako czynnik jakościowego rozwoju społeczeństwa Dostępność (poprawa) komunikacyjna – zewnętrzna i wewnętrzna
3. Wzrost zatrudnienia i podniesienie jego jakości	Tworzenie nowych miejsc pracy i wzrostu konkurencyjności lokalnych firm Nauka i edukacja jako czynnik jakościowego rozwoju społeczeństwa
4. Budowa zintegrowanej wspólnoty społecznej i jej bezpieczeństwa	Bezpieczeństwo i przeciwdziałanie wykluczeniu społecznemu Partnerstwo i współpraca
5. Rozwój obszarów wiejskich	nd
6. Rozwój regionalny i podniesienie spójności terytorialnej	Poprawa infrastruktury związanej z rozwojem gospodarczym i jakością życia Nauka i edukacja jako czynnik jakościowego rozwoju społeczeństwa Partnerstwo i współpraca Poprawa infrastruktury związanej z rozwojem gospodarczym i jakością życia Tworzenie nowych miejsc pracy i wzrostu konkurencyjności lokalnych firm

Krajowa Strategia Rozwoju Regionalnego 2010-2020

Krajowa Strategia Rozwoju Regionalnego 2010-2020: Regiony, Miasta, Obszar wiejskie określa cele i sposób działania podmiotów publicznych, w szczególności rządu i samorządów województwa, dla osiągnięcia strategicznych celów rozwoju kraju. Dokument wyznacza cele polityki regionalnej, wobec miast i obszarów wiejskich oraz definiuje ich relacje w odniesieniu do innych polityk publicznych o wyraźnym terytorialnym ukierunkowaniu. Strategicznym celem polityki regionalnej w ujęciu KSRR jest efektywne wykorzystywanie specyficznych regionalnych oraz terytorialnych potencjałów rozwojowych dla osiągania celów rozwoju kraju- wzrostu zatrudnienia i spójności w horyzoncie długookresowym. KSRR określa trzy cele szczegółowe:

1. Wspomaganie wzrostu konkurencyjności regionów
2. Budowanie spójności terytorialnej i przeciwdziałanie procesom marginalizacji na obszarach problemowych
3. Tworzenie warunków dla skutecznej, efektywnej i partnerskiej realizacji działań rozwojowych ukierunkowanych terytorialnie

Układ celów KSRR jest zgodny z podstawowymi obszarami oddziaływania KSRR do 2020 roku i tworzy triadę: konkurencyjność- spójność- sprawność, opierającą się na założeniach przekształcenia sposobu myślenia o roli polityki regionalnej i jej realizacji. Realizacja tak określonych celów umożliwi koncentrację na potencjałach, a nie na barierach rozwoju, poprzez wzmocnienie konkurencyjności regionów oraz ich procesów wzrostowych.

Cele zmierzają do osiągnięcia pozytywnych zmian podnoszących konkurencyjność regionów i całego kraju, a także do zmniejszenia dysproporcji w możliwościach rozwojowych między i wewnątrz-regionalnych.

Krajowa Strategia Rozwoju Regionalnego Strategiczne Cele Szczegółowe	Plan Rozwoju Lokalnego Miasta Koszalina Priorytety
1. Wspomaganie wzrostu konkurencyjności regionów	Poprawa infrastruktury związanej z rozwojem gospodarczym i jakością życia Tworzenie nowych miejsc pracy i wzrostu konkurencyjności lokalnych firm
2. Budowanie spójności terytorialnej i przeciwdziałanie procesom marginalizacji na obszarach problemowych	Nauka i edukacja jako czynnik jakościowego rozwoju społeczeństwa Dostępność (poprawa) komunikacyjna – zewnętrzna i wewnętrzna Partnerstwo i współpraca
3. Tworzenie warunków dla skutecznej, efektywnej i partnerskiej realizacji działań rozwojowych ukierunkowanych terytorialnie	Tworzenie nowych miejsc pracy i wzrostu konkurencyjności lokalnych firm Nauka i edukacja jako czynnik jakościowego rozwoju społeczeństwa Partnerstwo i współpraca Promocja marki turystycznej Koszalina

Narodowe Strategiczne Ramy Odniesienia

Narodowe Strategiczne Ramy Odniesienia (Narodowa Strategia Spójności) to rządowy dokument strategiczny określający priorytety i obszary wykorzystania oraz system wdrażania funduszy unijnych na lata 2007-2013: Europejskiego Funduszu Rozwoju Regionalnego, Europejskiego Funduszu Społecznego oraz Funduszu Spójności. NSRO jest instrumentem odniesienia dla przygotowania programów operacyjnych, uwzględniając jednocześnie zapisy Strategii Rozwoju Kraju na lata 2007-2015.

Celem strategicznym Narodowej Strategii Spójności jest tworzenie warunków dla wzrostu konkurencyjności gospodarki polskiej opartej na wiedzy i przedsiębiorczości, zapewniającej wzrost zatrudnienia oraz większą spójność społeczną, gospodarczą i przestrzenną.

Cel ten został sformułowany w odniesieniu do europejskiej polityki spójności- środki wydatkowane w ramach NSRO będą zapewniały zwiększenie stopnia spójności społecznej i gospodarczej Polski i jej regionów względem średniej UE poprzez reformy strukturalne i koncentrację wydatków w obszarach o decydującym znaczeniu dla przyspieszenia wzrostu gospodarczego oraz zwiększania zatrudnienia.

Cel strategiczny będzie osiągany przez realizację horyzontalnych celów szczegółowych:

1. Poprawa jakości funkcjonowania instytucji publicznych oraz rozbudowa mechanizmów partnerstwa
2. Poprawa jakości kapitału ludzkiego i zwiększenie spójności społecznej
3. Budowa i modernizacja infrastruktury technicznej i społecznej mającej podstawowe znaczenie dla wzrostu konkurencyjności Polski
4. Podniesienie konkurencyjności i innowacyjności przedsiębiorstw, w tym szczególnie sektora wytwórczego o wysokiej wartości dodanej oraz rozwój sektora usług
5. Wzrost konkurencyjności polskich regionów i przeciwdziałanie ich marginalizacji społecznej, gospodarczej i przestrzennej
6. Wyrównywanie szans rozwojowych i wspomaganie zmian strukturalnych na obszarach wiejskich

Taki układ celów horyzontalnych odzwierciedla główne kierunki koncentracji polityki spójności dla osiągnięcia celu strategicznego. Cele Narodowej Strategii Spójności będą realizowane za pomocą programów operacyjnych zarządzanych przez Ministerstwo Rozwoju Regionalnego, regionalnych programów operacyjnych zarządzanych przez województwa i projektów współfinansowanych ze strony instrumentów strukturalnych.

Narodowe Strategiczne Ramy Odniesienia Cele strategiczne	Plan Rozwoju Lokalnego Miasta Koszalina Priorytety
1. Poprawa jakości funkcjonowania instytucji publicznych oraz rozbudowa mechanizmów partnerstwa	Poprawa infrastruktury związanej z rozwojem gospodarczym i jakością życia Tworzenie nowych miejsc pracy i wzrostu konkurencyjności lokalnych firm
2. Poprawa jakości kapitału ludzkiego i zwiększenie spójności społecznej	Nauka i edukacja jako czynnik jakościowego rozwoju społeczeństwa Dostępność (poprawa) komunikacyjna – zewnętrzna i wewnętrzna
3. Budowa i modernizacja infrastruktury technicznej i społecznej mającej podstawowe znaczenie dla wzrostu konkurencyjności Polski	Tworzenie nowych miejsc pracy i wzrostu konkurencyjności lokalnych firm Nauka i edukacja jako czynnik jakościowego rozwoju społeczeństwa
4. Podniesienie konkurencyjności i innowacyjności przedsiębiorstw, w tym szczególnie sektora wytwórczego o wysokiej wartości dodanej oraz rozwój sektora usług	Nauka i edukacja jako czynnik jakościowego rozwoju społeczeństwa Poprawa infrastruktury związanej z rozwojem gospodarczym i jakością życia Tworzenie nowych miejsc pracy i wzrostu konkurencyjności lokalnych firm
5. Wzrost konkurencyjności polskich regionów i przeciwdziałanie ich marginalizacji społecznej, gospodarczej i przestrzennej	Dostępność (poprawa) komunikacyjna – zewnętrzna i wewnętrzna Poprawa infrastruktury związanej z rozwojem gospodarczym i jakością życia Bezpieczeństwo i przeciwdziałanie wykluczeniu społecznemu

6. Wyrównywanie szans rozwojowych i wspomaganie zmian strukturalnych na obszarach wiejskich	nd
---	----

Narodowa Strategia jest realizowana przy pomocy Programów Operacyjnych (PO), zarządzanych przez Ministerstwo Rozwoju Regionalnego oraz Regionalnych Programów Operacyjnych (RPO), zarządzanych przez samorządy poszczególnych województw.

Dokumenty, które mają niezwykle istotne znaczenie przy ubieganiu się o finansowanie zadań naszego samorządu to:

- Program Operacyjny Infrastruktura i Środowisko - 35,7% środków
- PO Kapitał Ludzki - 13,7% środków
- PO Konkurencyjna Gospodarka - 11,7% środków
- Regionalne Programy Operacyjne - 26,8% środków
 - w tym: Województwa Zachodniopomorskiego - 5,23% tj. 835,4 mln euro*

3. Sytuacja społeczno - gospodarcza Miasta Koszalina

3.1. Status administracyjny, położenie geograficzne, powierzchnia

Koszalin, miasto na prawach powiatu (status samodzielnego powiatu grodzkiego), położone u wybrzeża Morza Bałtyckiego w północno-zachodniej części Polski, na terenie województwa zachodniopomorskiego, w podregionie koszalińskim, w którego skład wchodzi powiaty: białogardzki, drawski, kołobrzeski, koszaliński, sławieński, szczecinecki, świdwiński, wałecki, Koszalin - powiat grodzki. Stanowi drugi, zaraz po Szczecinie ośrodek miejski w województwie. Miasto swoim obszarem zajmuje powierzchnię ponad 98 km², natomiast liczba ludności Koszalina, na dzień 1 stycznia 2010 r. wynosiła 107 986 (a na koniec III. kwartału 2010 r., wynosiła 107 993²) mieszkańców, co stanowi ok. 6,4% ludności województwa zachodniopomorskiego.

Rys. Nr 1 Położenie miasta na tle województwa zachodniopomorskiego



Na mapie komunikacyjnej Polski Koszalin stanowi ważny punkt. Przez miasto przebiega międzynarodowa trasa komunikacyjna E-28 łącząca Berlin – Kaliningrad (oraz droga krajowa S-11, łącząca Koszalin z południem kraju oraz S – 6 która stanowi niezbędne dla ruchu osobowo-towarowego połączenie między dwoma najważniejszymi ośrodkami miejskimi w północnej Polsce, tzn.: Szczecinem wraz z aglomeracją oraz Trójmiastem. Koszalin oddalony jest o 160 km od Szczecina, 200 km od Gdańska oraz 245 km od Poznania.

Miasto położone jest na Pobrzeżu Koszalińskim, a dokładnie znajduje się na styku granic trzech mezoregionów: Wybrzeża Słowińskiego, Równiny Białogardzkiej i Równiny Słupskiej. Miasto leży w dorzeczu rzeki Dzierżęcinki, w odległości około 11 km od Morza Bałtyckiego – najkrótsza droga dojazdu przez miejscowości Mścice – Strzeżenie (w linii prostej jest to ok. 6 km). W wyniku przyłączenia do miasta terenów dwóch sołectw Jamna i Łabusza Koszalin zyskał również bezpośredni dostęp do jeziora Jamno, co stwarza doskonałe warunki do rozwoju różnych form turystyki w mieście.

3.2. Środowisko naturalne

Miasto Koszalin położone jest na terenach polodowcowych o zróżnicowanym ukształtowaniu powierzchni i dogodnych warunkach przyrodniczych. Z rozległego obniżenia terenu w dolinie rzeki

²Najbardziej aktualne dane dot. liczby mieszkańców Miasta Koszalina - informacja GUS

Dzierżęcinki i okolic jeziora Lubiatowskiego teren podwyższa się w kierunku północno-wschodnim, aby osiągnąć wysokość 137 m n.p.m. – szczyt Góry Chełmskiej. Od strony wschodniej, południowo - wschodniej oraz północno - zachodniej występują zwarte kompleksy leśne o dużych walorach przyrodniczych i rekreacyjnych. Do największych obszarów wśród nich zalicza się kompleks lasów państwowych, zajmujący powierzchnię 319,99 ha oraz las komunalny o pow. 99,6 ha (wraz z Górą Chełmską), zaś od północnej strony Miasto okalają brzegi jeziora Jamno (9 pod względem wielkości jezioro w Polsce).

Należy również podkreślić, że w granicach Koszalina znajdują się obszary prawnie chronione, bądź fragmenty takich obszarów, tj.:

- Rezerwat przyrody „Jezioro Lubiatowskie”,
- Rezerwat glebowy „Bielica”,
- Zespół krajobrazowo przyrodniczy „Dolina Grabowa” ,
- Obszar chronionego krajobrazu „Koszaliński Pas Nadmorski”.

W skład systemu przyrodniczego miasta wchodzi 7 parków spacerowo - wypoczynkowych i 34 zieleńce (w tym 4 parki i 1 zieleńiec wpisane do rejestru zabytków) oraz ogrody działkowe.

3.3. Turystyka

Wykorzystanie walorów przyrodniczych, kulturowych oraz atutów płynących z niedalekiej odległości od morza stanowi dla Miasta duże wyzwanie. Koszalinie i najbliższych miejscowościach rynek turystyczny podzielony jest na rynek sezonowy (wypoczynek nadmorski) oraz całoroczny. Związane jest to właśnie z bliskością do morza. Baza noclegowa w Koszalinie na przestrzeni lat rozwijała się następująco:

Tabela Nr 1 . Obiekty noclegowe turystyki

Lp.	Baza noclegowa oraz jej wykorzystanie w Koszalinie	2005 r.	2006 r.	2007 r.	2008 r.	2009 r.
1.	Obiekty	9	11	11	10	11
2.	Miejsca noclegowe	448	468	475	443	545
3.	Korzystający ogółem	34 993	29 859	31 808	31 492	38 943
4.	Turyści zagraniczni	6 438	5 199	5 734	4 378	4 572
5.	Udzielone noclegi ogółem	50 996	48 339	60 128	62 288	66 991
6.	Turystom zagranicznym	10 539	8 652	9 268	7 845	7 723

Źródło: Opracowanie własne na podstawie danych GUS.

W Koszalinie, wg statystyki GUS, funkcjonuje 11 obiektów zbiorowego zakwaterowania - w tym trzy hotele. W 2009 r. w Mieście udzielono 66 991 noclegów, liczba ta wzrosła w stosunku do roku 2005 o ok. 32%. W tym okresie wzrosła również o ok. 100 liczba miejsc noclegowych na terenie miasta. Niepokojącym zjawiskiem wydaje się sukcesywny spadek liczby udzielonych miejsc noclegowych turystom zagranicznym. Wiązać się to może z rozwojem bazy noclegowej na atrakcyjnych turystycznie terenach sąsiadujących z miastem.

O atrakcyjności turystycznej Miasta Koszalina świadczy m.in. bliskość do morza, zieleń miejska czy też czyste środowisko. Ponad 40% powierzchni miasta zajmują tereny zielone, a wyjątkowego uroku nadaje mu mieszczący się w samym centrum Park im. Książąt Pomorskich, w którym znajduje się staw z łabędzią wyspą, a obok średniowieczne mury obronne czy Pałac Młynarza i

młyn z XIX w. Drzewostan parku składa się z ponad 120 gatunków i odmian drzew i krzewów, niekiedy bardzo rzadkich. Znajduje się tu 19 zabytkowych drzew rodzimych i egzotycznych, m.in. magnolia drzewiasta, klony (najciekawszy do tej pory okaz – ponad 300 -tu letni klon jawor tzw. Drzewo Czarownic w 2011 r. zostało złamane przez wiatr). To dzięki tym terenom Koszalin określany jest jako „Miasto zielone”.

Na obrzeżach jest las komunalny z Górą Chełmską, na szczycie której znajduje się Kompleks turystyczno- pielgrzymkowy z wieżą widokową i Sanktuarium. Jest to miejsce bardzo chętnie odwiedzane nie tylko przez mieszkańców, ale również przez turystów. Wiodą tędy liczne szlaki piesze i rowerowe oraz ścieżki zdrowia. To właśnie dzięki dużej ilości terenów zielonych i dobrze oznakowanym szlakom, licznym zabytkom, a także czystości środowiska naturalnego (czysta i dobra woda, morskie powietrze) Miasto wyróżnia się na tle innych miast.

Koszalin to miasto o silnych związkach z morzem i ponadregionalny ośrodek obsługi ruchu turystycznego. Jednym ze znaczących programów w Planie Rozwoju Lokalnego jest projekt pn. „Ku morzu”, co świadczy o tym, że Koszalin, wykorzystując swoje położenie i dotychczasowe związki z morzem, rozwijać się będzie w sposób zapewniający wzmocnienie funkcjonalnego i terytorialnego kontaktu z Morzem.

Z Koszalina do nadmorskiego Mielna Koszalińskiego można dotrzeć samochodem, jadąc drogą krajową nr 11 i wojewódzką nr 165, jak i rowerem (ścieżka rowerowa). Od 2008 roku kursuje także szynobus, który w sezonie letnim dowozi turystów nad morze w ciągu 15 minut. Połączenie Koszalin- Mielno Koszalińskie cieszy się dużym zainteresowaniem³. Począwszy od 2009 roku uruchomiona została przeprawa statkiem „Kosałek” przez j. Jamno. Jest to atrakcja turystyczna przyjazna dla środowiska, wpisująca się w ramy regionalnego programu turystyki nadmorskiej. Statek kursuje w sezonie letnim. Rejs rozpoczyna się z pięknie położonej przystani w Koszalinie i kończy w miejscowości Unieście (dwie przystanie). Tuż obok przystani przebiega część europejskiego szlaku rowerowego E9 tzw. „Nadmorskiego” (szlak czerwony).

Koszalin i okolice są ciekawym turystycznie i rekreacyjnie terenem. Godnych obejrzenia jest 27 oznakowanych atrakcji Koszalina znajdujących się na Staromiejskiej Trasie Turystycznej (m.in. średniowieczne mury obronne, Cerkiew Prawosławna, Domek Kata, budynek Koszalińskiej Biblioteki Publicznej, neogotycki budynek Poczty Głównej, Gmach Rejencji, Kaplica św. Gertrudy, neogotycki budynek Archiwum Państwowego, gotycka Katedra z XIV w., Pałac Ślubów, budynek Straży Pożarnej czy zabudowa koszalińskiego browaru). Nowo przyłączone do Koszalina miejscowości- Jamno i Łabusz- także posiadają zabytki oraz bogatą kulturę (w Jamnie znajduje się gotycki kościół pw. MB Różańcowej z 1278 r., można też zapoznać się z kulturą jamieńską: sprzętami codziennego użytku, meblami, strojami ludowymi z motywami kwiatowymi, ptakami oraz sercami). Warto też zobaczyć szachulcowe chałupy i budownictwo bramne z XIX w.

3.4. Kultura, sport i rekreacja.

Zadania z zakresu kultury realizują instytucje i placówki kultury oraz środowiska twórcze, których celem jest przede wszystkim rozwijanie, upowszechnianie i ochrona kultury, edukacja kulturalna i działalność artystyczna na terenie miasta. Podejmowane inicjatywy i realizowane przedsięwzięcia niejednokrotnie mają wymiar ogólnopolski lub międzynarodowy. Koszalin stanowi także regionalne centrum kulturalne, w którym działa pięć instytucji kultury prowadzących szeroką działalność artystyczną, a także rozwinięty ruch amatorski.

W Koszalinie znajduje się 5 instytucji kultury. Są to:

³ Szczegółowe informacje dotyczące funkcjonowania połączenia Koszalin – Mielno Koszalińskie znajdują się w informacji dotyczącej infrastruktury komunikacyjnej na str. 48

Filharmonia Koszalińska im. Stanisława Moniuszki

Filharmonia, oprócz działalności podstawowej w zakresie zaspokajania potrzeb muzycznych mieszkańców miasta i

regionu oraz edukacji muzycznej dzieci i młodzieży, odgrywa wiodącą rolę w życiu kulturalnym miasta, promuje je i przynosi mu splendor. Instytucja zajmuje się prezentacją muzyki symfonicznej, kameralnej rozrywkowej; klasycznej i współczesnej muzyki polskiej i zagranicznej. Podczas koncertów koszalińscy muzycy towarzyszą najwybitniejszym solistom – instrumentalistom i wokalistom.

FK jest organizatorem Międzynarodowego Festiwalu Organowego, największej (ok. 35 koncertów) tego typu imprezy w Polsce. Festiwal ten należy również do jednych z trzech najstarszych w Polsce – do tej pory odbyły się jego 44 edycje. Koncerty festiwalu prezentowane są od czerwca do sierpnia w Katedrze Koszalińskiej, w której znajdują się unikatowe organy z XIX oraz w Białogardzie, Darłowie, Drawsku Pomorskim, Dźwirzynie, Karlinie i Sarbinowie. Melomani mogą wysłuchać, zarówno dzieła organowe, jak i kameralne, symfoniczne oraz wokalnie-instrumentalne.

Od kilku lat w sezonie letnim FK przygotowuje w koszalińskim amfiteatrze największy w północnej Polsce spektakl operowy dla ponad 5 tys. słuchaczy. Dotychczas zrealizowano Galę Operową, *Toscę* G. Pucciniego, *Carmen* G. Bizeta, *Trubadura* i *Traviatę* G. Verdiego oraz *Carmina Burana* C. Orffa.

Do najważniejszych wydarzeń artystycznych w 2010 r. realizowanych przez filharmonie koszalińska można zaliczyć m.in. Operetkę - *Księżniczka czardasza*, Operowe przeboje chóralne, Operę „Traviata”, 44. Międzynarodowy Festiwal Organowy czy Koncert symfoniczny. C. Orff „Carmina Burana” (amfiteatr).

W czasie karnawału można wysłuchać szeregu koncertów prezentujących wykonawców z kręgu muzyki rozrywkowej, popularnej, filmowej, jazzowej oraz operetkowej. Dotychczas występowali m. in. H. Banaszak, K. Dębski, W. Korcz, A. Marko, A. Majewska, J. Ptaszyn - Wróblewski, A. Rosiewicz, K. Skrzynecka, Z. Wodecki, J. Wójcicki oraz Skaldowie. Ponadto w sezonie 2009/2010 wystąpili: Andrzej Dąbrowski, Irena Jarocka, Jerzy Połomski, Eugene Tzigane(USA) – dyrygent , David Handel (USA) – dyrygent oraz Katarzyna Duda – skrzypce, Katarzyna Dondalska – sopran koloraturowy,

Corocznie w symfonicznych i kameralnych koncertach (ok. 100) granych przez Filharmonię Koszalińską uczestniczyło blisko 50 tys. zł słuchaczy (w roku 2007 było ich ok. 70 tys.). Poniższa tabela prezentuje ilość koncertów oraz liczbę słuchaczy w latach 2007-2010. Analizując wyniki można zauważyć, iż liczba koncertów utrzymuje się na zbliżonym poziomie, natomiast liczba słuchaczy waha się w przedziale 45-55 tys. W roku 2010 liczba słuchaczy spadła o ok. 17% w stosunku do roku 2009.

Tabela Nr 2. Działalność Filharmonii w latach 2007-2010

Rok	Koncerty	Liczba koncertów	Liczba słuchaczy
2006	symfoniczne	73	
	kameralne	35	
	zagraniczne	13	
	Ogółem:	121	71.754
2007	symfoniczne	62	
	kameralne	32	
	zagraniczne	2	
	Ogółem:	96	42.669
2008	symfoniczne	56	
	kameralne	45	
	zagraniczne	4	
	Ogółem:	105	55.796
2009	symfoniczne	63	
	kameralne	48	

	zagraniczne	2	
	Ogółem:	113	52.323
2010	symfoniczne	59	
	kameralne	48	
	zagraniczne	-	
	Ogółem:	107	43.310

Źródło: Opracowanie własne na podstawie danych Filharmonii

Orkiestra symfoniczna Filharmonii Koszalińskiej nagrała 13 płyt kompaktowych. W ostatnich latach na szczególną uwagę zasługuje dostępna w całej Polsce płyta poświęcona twórcom koszalińskim (A. Cwojdzicki, K. Rozbicki, A. Szymczewska) oraz pierwsze w historii nagranie na CD 2 koncertów fortepianowych Henryka Melcera (J. Ławrynowicz – fortepian, R. Silva – dyrygent). Płyta ta w 2007 r. stała się „Fonograficzną rewelacją roku” miesięcznika muzycznego *Muzyka* 21.

Bałtycki Teatr Dramatyczny im. Juliusza Słowackiego

Teatr jest instytucją, która ma duży wpływ na życie kulturalne miasta. Wystawia utwory dramatyczne - klasyczne i współczesne z repertuaru narodowego i światowego. Realizuje bajki dla dzieci, spektakle muzyczne a także widowiska kabaretowe. Upowszechnia sztukę, promuje aktorów, reżyserów, scenografów, kompozytorów, choreografów. Instytucja zachęca publiczność do obcowania ze sztuką nie tylko własnymi propozycjami artystycznymi - wielkim powodzeniem cieszą się gościnne występy aktorów z innych teatrów. Również koszaliński zespół odnosi wiele sukcesów prezentując swoje dokonania na innych scenach teatralnych

W 2009 r. w ramach modernizacji Bałtyckiego Teatru Dramatycznego im. Juliusza Słowackiego w Koszalinie wykonano nadbudowę holu wejściowego. Prace budowlane zostały połączone z instalacją windy i przebudową toalet dla potrzeb osób niepełnosprawnych. Teatr jest instytucją w pełni przystosowaną dla osób niepełnosprawnych. Jednocześnie zostało powiększone foyer przy Dużej Scenie.

W 2010 r. wystawiono 6 spektakli premierowych: „Colas Breugnon” „Bankrut” „Smoczek Hieronim” „Dwoje biednych Rumunów mówiących po polsku” „Prywatna klinika”- oraz „Odlot w czasie, czyli historia ostatniego tysiąclecia”.

W czerwcu 2010 r. w BTD odbyły się pierwsze **Koszalińskie Konfrontacje Młodych „m-teatr”**. Jest to pierwszy w Polsce, wśród teatrów zawodowych, festiwal skierowany do debiutujących reżyserów. Na deskach małej i dużej sceny BTD publiczność w ramach festiwalu obejrzała łącznie 9 spektakli (7 konkursowych i 2 towarzyszące). Jury festiwalu za najlepszy spektakl pierwszej edycji KKM „m-teatr” uznało „Odyseję” T. Grabaczewskiego (pieniężna nagroda w wysokości 2,5 tys zł). Natomiast druga nagrodę – możliwość wyreżyserowania na deskach BTD wybranego przez siebie projektu, otrzymała W. Szczawińska za reżyserię spektaklu „Zemsta”.

W 2010 r. BTD uczestniczył w programie „Lato w teatrze” zorganizowanym przez Instytut Teatralny im. Z. Raszewskiego w Warszawie. Warsztaty teatralne dla dzieci i młodzieży zorganizowane były w czasie wakacji (5-18 lipca 2010), prowadzone przez aktorów i pracowników technicznych BTD. Efektem dwutygodniowych warsztatów teatralnych był spektakl pt. „Olbrzym w czerwonych skarpetkach” wystawiony dwukrotnie na scenie BTD (18 lipca 2010).

Zamieszczona poniżej tabela prezentuje wyniki działalności BTD (liczba spektakli i liczba widzów) w latach 2006-2010. W 2010 r. pokazano 353 przedstawienia (scena BTD + wyjazdowe), które obejrzało blisko 65 tys. widzów, z czego 231 spektakli wystawianych było na deskach BTD dla 39.031 widzów (tj. o 24% widzów mniej niż w roku 2009) .

Tabela Nr 3. Działalność BTD w latach 2007-2010

Rok	Spektakle grane na scenie BTD		Spektakle grane w terenie	
	Ilość spektakli	Ilość widzów	Ilość spektakli	Ilość widzów
2006	167	35.728	117	36.967
2007	169	30.288	122	32.158
2008	194	70.041	91	20.452
2009	226	51.450	113	27.472
2010	231	39.031	122	25.178

Źródło: Opracowanie własne na podstawie danych BTD.

W 2010 r. na scenie Bałtyckiego teatru Dramatycznego gościły gwiazdy sceny polskiej, m.in. Michał Bajor, Joanna Trzepiecińska, „Stachura” – recital Piotra Machalicy czy spektakle organizowane przez agencje artystyczne m.in: „Klimakterium ... i już”, „Miłość i polityka” , „Bożyszcze Kobiet” i „Andropauza”.

Muzeum w Koszalinie

Muzeum gromadzi, konserwuje i udostępnia dobra kultury i materiały dokumentacyjne z zakresu archeologii, etnografii, historii miasta i Pomorza, sztuki dawnej i współczesnej. Placówka organizuje wystawy stałe, a także czasowe i objazdowe, prowadzi ponadto archeologiczne prace wykopaliskowe oraz badania i ekspedycje naukowe. Instytucja posiada bogate zbiory archeologiczne (głównie zabytki z terenu Pomorza od neolitu po średniowiecze), a także zbiory historyczne, dokumentujące dzieje Koszalina i okolic od czasów najdawniejszych po współczesność, numizmaty, medale i zbiór ekslibrisów polskich i obcych. Ponadto w zbiorach koszalińskiego Muzeum są zabytkowe meble, wyroby rzemiosła artystycznego i sztuki (malarstwo dawne) oraz zabytki etnograficzne (związane z rzemiosłem, kulturą i sztuką ludową Pomorza). Chlubą instytucji są zbiory sztuki współczesnej, w tym kolekcja prac i bogata dokumentacja archiwalna dotycząca plenerów w Osiekach. W 2009 r. muzeum zostało zmodernizowane poprzez:

- zainstalowanie systemu monitoringu wizyjnego oraz
- zamontowanie drzwi antywłamaniowych i przeciwpożarowych.

Realizując podstawowe swoje zadania Muzeum udostępniło zwiedzającym 6 wystaw stałych:

- „Koszalin od średniowiecza do współczesności” - wystawa prezentuje główne filary rozwoju Koszalina i zmian jego wyglądu, a także działalność samorządu i osiągnięcia kulturalne miasta w ciągu wieków;
- „Sztuka dawna i rzemiosło od baroku do secesji” - nowa ekspozycja prezentująca najbardziej reprezentatywne zabytki sztuki dawnej ze zbiorów własnych Muzeum w Koszalinie;
- „Wyspa kulturowa. Wieś Jamno pod Koszalinem” - urządzona w zagrodzie rybackiej wystawa dotycząca tzw. kultury jamneńskiej;
- „Monety i medale ze zbiorów własnych Muzeum” - prezentacja dziejów obcego i polskiego mennictwa od epoki starożytnej po czasy współczesne;
- „Kuźnia pomorska” - wyposażenie kuźni z przełomu XIX i XX wieku;
- „Warsztat szewski” - rekonstrukcja miejsca pracy szewca z pełnym wyposażeniem w sprzęty, narzędzia i maszyny.

Poza sześcioma wystawami stałymi, w roku 2010 Muzeum zorganizowało łącznie 37 wystaw czasowych, w tym 14 w muzeum, 11 w innych miejscowościach w kraju, 9 w Galerii Ratusz oraz po jednej w Neumünster i Kalingradzie. Najważniejsze z wystaw zaprezentowanych w Muzeum to:

- Brillant. Fotografie Krzysztofa Dąbrowskiego,
- Portrety i autoportrety z różnych lat. Z kolekcji Muzeum Sztuki Współczesnej w Radomiu,
- Galeria Jednego Obrazu – Julian Fałat "Krajobraz z łosiami", 1899 r. (ze zbiorów Muzeum Narodowego w Poznaniu),
- Galeria Jednego Obrazu – Jacek Malczewski "Moja dusza", autoportret z dwiema siedzącymi kobietami 1918 r. (ze zbiorów Muzeum Narodowego w Szczecinie),
- Muzealne Spotkania z Fotografią
- Moda kobieca i męska okresu biedermeier (1815 – 1848) w grafice.

Wystawy czasowe poza muzeum, m.in.:

- Wystawy czasowe poza muzeum,
- Muzealne Spotkania z Fotografią (Radom, Duszniki Zdrój, Częstochowa, Kalingrad czy Neumünster)

Warta odnotowania jest również prezentowana w kwietniu 2010 r. wystawa – inscenizacja plenerowa na rynku Koszalińskim poświęcona Katyniowi, której otwarcie nastąpiło w rocznicę zbrodni katyńskiej 7 kwietnia 2010 r.

Tradycyjnie już w 2010 r. Muzeum realizowało także swoje programy oświatowe i edukacyjne skierowane do dzieci i młodzieży, ujęte w cykle „Cztery pory tradycji” oraz „Lato i zima w muzeum”.- realizowane poprzez programy plastyczne, lekcje muzealne, imprezy plenerowe czy stałe konkursy.

W przedstawionej poniżej tabeli przedstawione zostały podstawowe dane dotyczące działalności Muzeum w latach 2007-2010. Jak wynika z analizy przedstawionych danych zarówno liczba wystaw, imprez czy konkursów organizowanych przez Muzeum utrzymuje się na zbliżonym poziomie. W roku 2010 r. w stosunku do roku 2009 nastąpił niewielki wzrost (tj. ok. 8%) liczby zwiedzających.

Tabela Nr 4. Działalność Muzeum w Koszalinie w latach 2007-2010

Rok	2007	2008	2009	2010
Liczba wystaw	11	13	14	19
Liczba zwiedzających	14.731	13.168	11.600	12.548
Liczba lekcji muzealnych	234	363	240	179
Liczba uczestników zajęć	5.112	6.818	5.242	3.897
Liczba imprez	9	8	8	8
Konkursy	3	2	2	3

Źródło: Opracowanie własne na podstawie danych Muzeum.

W 2010 roku przeprowadzono 179 lekcji muzealnych, w których uczestniczyły ponad 3 tys. osób. Zorganizowano także kilka konkursów (tabela powyżej), a wśród nich kolejną edycję Międzynarodowego Konkursu dla Dzieci i Młodzieży „Muzealne Spotkania z Fotografią”; Przygotowano także szereg imprez plenerowych, m.in.: Noc Muzeów; Jarmark Jamneński - 4 edycje; Targ Młyński - 4 edycje.

Koszalińska Biblioteka Publiczna:

Koszalińska Biblioteka Publiczna jest ośrodkiem upowszechniania książki i czytelnictwa oraz ośrodkiem życia literackiego i kulturalnego. Dysponuje nowoczesną bazą lokalową, w skład której wchodzi budynek główny i 10 filii. Zbiory biblioteki liczą 480 tys. jednostek inwentarzowych. Jako jedyna na Pomorzu posiada kompletną prasę regionalną z byłego województwa koszalińskiego. Biblioteka rejestruje rocznie ok. 22 tys. czytelników, którzy odwiedzają ją ok. 300 tys. razy, wypożyczając ok. 520 tys. książek i czasopism.

Biblioteka gromadzi, opracowuje, przechowuje i udostępnia zbiory biblioteczne, służące rozwijaniu czytelnictwa i zaspokajaniu potrzeb informacyjnych, edukacyjnych i samokształceniowych

mieszkańców miasta. Pełni funkcję ośrodka informacji biblioteczno – bibliograficznej, opracowuje bibliografię regionalną i prowadzi działalność wydawniczą. Posiada znaczące zbiory książek, czasopism, wydawnictw kartograficznych, programów multimedialnych, filmów, audiobooków i płyt z muzyką. W ciągu ostatnich lat z placówki wypożyczającej książki i prasę stała się nowoczesną instytucją kultury, prowadzącą szeroką działalność informacyjną i popularyzatorską.

Tabela Nr 5. Działalność KBP w latach 2007-2010

Rok	2007	2008	2009	2010
Wielkość księgozbioru	390 004	390 518	392 111	385 652
Wpływy (książki)	11 539	16 351	12 027	12 756
Czytelnicy	22 111	22 716	21 185	21 333
Wypożyczenia (na zewnątrz i udostępniane na miejscu)	506 459	529 895	539 672	521 946
Odwiedziny ogółem	288 752	263 771	262 673	270 668
Udzielone informacje	247 586	256 781	268 174	279 166
Organizowane imprezy, spotkania i konkursy	1 897	1 892	2 435	1 100
Uczestnicy imprez, spotkań i konkursów	9784	11 524	14 604	46 549

Źródło: Opracowanie własne na podstawie danych KBP.

Analizując zamieszczoną powyżej tabelę dotyczącą działalności KBP w latach 2007-2010 można zauważyć, iż corocznie zwiększa się ogólna wielkość księgozbioru – corocznie przybywa ponad 10 tys. nowych pozycji książkowych. W 2010 r. KBP zarejestrowało o 273 czytelników więcej niż w roku 2009. wskaźnik czytelników na 100 mieszkańców wyniósł w 2010 r. 19,75. według informacji KBP w Bibliotece głównej zarejestrowało się o 565 czytelników więcej niż w roku ubiegłym, spadek nastąpił w przypadku czytelników korzystających ze zbiorów w filiach KBP. Analiza struktury czytelników wg grup wiekowych wskazuje, że stale rośnie grupa czytelników starszych natomiast maleje liczba zapisywanych do biblioteki dzieci i młodzieży do 19 lat. Zgodnie z informacją przedstawioną w tabeli poniżej w stosunku do roku 2009 spadła liczba wypożyczeń ogółem (o ok. 4%) natomiast wskaźnik wypożyczonych książek na jednego czytelnika wynosił w 2010 r. 14,58 .

KBP realizuje zadania spełniające oczekiwania współczesnego czytelnika. Jest w pełni skomputeryzowana, co zostało podyktowane koniecznością jak najszybszej obsługi czytelników oraz umożliwieniem im uzyskiwania informacji o stanie zasobów księgozbioru biblioteki poprzez sieć komputerową. Ważne było także świadczenie nowych usług przez Internet, tj.: rezerwacja książek, skanowanie tekstów, dystrybucja informacji o zbiorach i szybka realizacja wypożyczeń międzybibliotecznych. Zbiory KBP są dostępne m.in. w Zachodniopomorskiej Bibliotece Cyfrowej „Pomerania”.

Zarówno Biblioteka Główna jak o filie prowadzą także szeroko zakrojoną działalność kulturalno – edukacyjną, promującą książki i czytelnictwo. Co roku w filiach odbywają się dwie cykliczne duże akcje „Bezpieczne Ferie” i „Wakacje w Bibliotece”. Ponadto dla dzieci i młodzieży we wszystkich filiach odbywają się lekcje biblioteczne, zajęcia plastyczne, konkursy oraz spotkania ze znanymi pisarzami młodego pokolenia. KBP posiada również bogata ofertę skierowana dla dorosłych czytelników. Ponadto konkursy i imprezy promujące czytelnictwo skierowane zarówno dla dzieci jak i dla dorosłych, tj. „Tydzień Bibliotek” (50 imprez, w których uczestniczyło 1200 osób), „Noc w bibliotece”(podczas Nocy odwiedziło bibliotekę ok. 1 tys. osób), „Wolna Antresola” czy Dyskusyjne Kluby Książki (29 spotkań z udziałem 236 osób). Jedną z najważniejszych imprez jest organizowany na rzecz osób niepełnosprawnych „Europejski Festiwal Filmowy „Integracja Ty i Ja”.

W 2010 r. Koszalińska Biblioteka Publiczna zorganizowała:

- ogółem 41 spotkań autorskich (19 w KBP i 22 w bibliotekach gminnych powiatu koszalińskiego) m.in. z : Szymonem Hołownią, Wandą Chotomski i Arturem Andrusem,
- 10 promocji książek, m.in.: G. Śliżewskiego „Cyrk Skalskiego”, M. Wyrwicha „Kapelani Solidarności”, E. Żubera „Województwo środkowopomorskie – dlaczego być powinno?” i tomiku K. Pileckiej „O świecie i o zmierzchu”.
- 14 wystaw, m.in.: wystawa ilustracji do legend G. Bojara Fijałkowskiego, wystawa pokonkursowa „Koty”, wspaniałe rysunków satyrycznych H. Sawki, i wystawa tkanin J. Grobelnej.

W 2010 r. w ramach działalności wydawniczej biblioteka wydała 12 tytułów, m.in.: E. Żuber „Województwo środkowopomorskie – dlaczego być powinno?”, Z. Choiński „20 lat minęło” „Kultura koszalińska. Almanach” , „Pionierzy Ziemi Koszalińskiej i ich wspomnienia”, tom II.

Centrum Kultury 105

Instytucja stanowi centrum upowszechniania kultury i amatorskiej twórczości artystycznej. Jest ważnym ośrodkiem życia kulturalnego w mieście. Szerokie pole działania instytucji obejmuje realizację i prezentację projektów artystycznych, pracę warsztatową oraz działania w zakresie edukacji i upowszechniania kultury. Jest instytucją otwartą, prezentującą szerokie spektrum wydarzeń artystycznych. Dysponuje bardzo dobrą bazą lokalową: budynkiem głównym z salą widowiskową, która jest jednocześnie kinem Kryterium, Bałtycką Galerią Sztuki, zadaszonym w całości amfiteatrem oraz zabytkowym Domkiem Kata z małą sceną.

Aby dotrzeć do jak najszerszego grona odbiorców i spełnić oczekiwania mieszkańców program Centrum Kultury obejmuje zarówno wydarzenia zaliczane do tzw. mainstreamu (koncerty między innymi Marii Peszek, Edyty Gepert, Andrzeja Piasecznego, Dżemu) jak również do kultury niezależnej/offowej (Dyskusyjny Klub Filmowy, koncerty młodych kapel rockowych, warsztaty jazzowe, zajęcia grup amatorskich: śpiew/taniec/gra na instrumentach).

Centrum Kultury jest również organizatorem festiwali filmowych, muzycznych, kulinarnych. Do najistotniejszych zaliczają się:

- Hanza Jazz Festiwal,
- Festiwal Rockowy Generacja,
- Festiwal Pieśni Religijnej,
- Festiwal Zespołowej Muzyki Akordeonowej
- Festiwal Kulinarny na Ulicy Smaków,
- Koszaliński Festiwal Debiutów Filmowych Młodzi i Film, z czego ten ostatni uzyskał **Nagrodę Polskiego Instytutu Sztuki Filmowej jako Krajowe Wydarzenie Filmowe.**

Zespoły i soliści z CK 105 uczestniczyli w kilkudziesięciu Festiwalach, konkursach i przeglądach polskich i zagranicznych w dziedzinie poezji, piosenki, muzyki chóralnej instrumentalnej oraz tańca. Zespoły artystyczne działające w instytucji zdobywają liczne nagrody w ogólnopolskich oraz międzynarodowych przeglądach, konkursach i festiwalach. W 2010 roku wychowankowie CK 105 uczestniczyli w **73** przeglądach, konkursach i festiwalach o zasięgu od powiatowego do międzynarodowego, na których zdobyli **63 nagrody** (GRAND PRIX, I, II i III miejsca) oraz **34 wyróżnienia.**

W 2010 r. instytucja zorganizowała 90 imprez, a kino Kryterium zaprezentowało 111 tytułów dla ponad 29 tys. widzów; 23 wystawy w Bałtyckiej Galerii Sztuki dla wielbicieli malarstwa, rzeźby, rękodzieła artystycznego natomiast DKF zaprezentował 34 tytuły dla ok. 2,5 tys. widzów.

Liczba widzów w Kinie kryterium znacznie spadła w stosunku do roku 2008 r. tj. ok. 60% - przyczyną takiego spadku jest otwarcie w mieście pod koniec 2008 r. Multikina. Na działalność kina

Kryterium oraz kina Alternatywa ogromny wpływ miało otwarcie koszalińskiego Multikina. Spowodowało ono na tyle duży spadek liczby widzów w obu kinach, że zdecydowano o zlikwidowaniu bieżącego repertuaru kina Alternatywa. Seanse Dyskusyjnego Klubu Filmowego przeniesiono do Sali kina Kryterium. W kinie Kryterium, od momentu otwarcia Multikina, prezentowany jest głównie repertuar ambitny, niszowy i w niewielkim tylko stopniu komercyjny. Od roku 2010 kino Kryterium organizuje więcej przeglądów tematycznych, cykli filmowych oraz seansów ukierunkowanych na konkretną grupę odbiorców (np. Festiwal Filmów Rosyjskich „Sputnik”, Przegląd Filmów o Kobiatach, cykle: Seans z monoklem, Ciche poniedziałki. Rok 2010, pomimo pozyskania przez koszalińskie Multikino cyfrowego projektora do wyświetlania filmów, nie przyniósł w kinie Kryterium kolejnego spadku frekwencji i zmniejszenia liczby pokazywanych tytułów, co świadczy o tym, że kino Kryterium przyciągnęło i zatrzymało swoją grupę widzów

Tabela Nr 6. Działalność CK105 w latach 2007-2010

Wyszczególnienie	Rok			
	2007	2008	2009	2010
Działalność impresaryjna				
Ilość widzów na imprezach	49 828	68 539	35 138	50 689
Ilość imprez	89	75	88	90
Obsługa Techniczna				
Ilość imprez zewnętrznych, w których CK 105 zapewnił obsługę techniczną	92	115	129	138 (łącznie, w tym 52 nagłośnienia zewnętrzne)
Ilość nagrań wykonanych w studio	77	39	78	342 godziny
Działalność upowszechniania				
Ilość uczestników sekcji CK 105	420	400	400	403
Ilość przeglądów amatorskiego ruchu artystycznego zorganizowanych przez CK 105	10	12	13	13
<i>Liczba uczestników</i>	<i>1 520</i>	<i>1 990</i>	<i>1 600</i>	<i>2020</i>
Koncerty w Koszalinie	20	31	30	99
Koncerty poza Koszalinem	75	82	83	81
Bałtycka Galeria Sztuki				
ilość wystaw	12	13	24	23
ilość widzów	4550	10 500	12 000	26 150
Kino				
Ilość widzów kina Kryterium	96 448	76 488	27 469	29 993
Ilość widzów kina DKF	1 975	2 171	1 941	2 449
Ilość widzów kina Alternatywa*	7 991	8 443	-	-
Ilość zaprezentowanych tytułów – Kryterium	74	70	118	111
Ilość zaprezentowanych tytułów DKF	34	35	34	34
Ilość zapr. tyt. – Alternatywa (+DKF)	60	35 (do VI)	-	-

*Od 2009 roku nie działa kino Alternatywa

Źródło: Opracowanie własne na podstawie danych Muzeum.

Działalność w zakresie kultury, na terenie miasta, prowadzą także placówki tj. Pałac Młodzieży, którego działalności opisana jest poniżej, Muzeum Włodzimierza Wysockiego, kluby osiedlowe, liczne galerie, szkoły artystyczne oraz stowarzyszenia, związki twórcze i organizacje studenckie. To one są inicjatorami różnorodnych form aktywności twórczej, prezentują ciekawe zjawiska w kulturze, zajmują się kształtowaniem wyobraźni artystycznej młodego pokolenia i zaspokajaniem ich potrzeb. Dbają o pomnażanie dziedzictwa kulturowego w regionie i popularyzację dorobku artystycznego. Są organizatorami imprez i ważnych dla miasta przedsięwzięć.

Szczególne miejsce w tej grupie przypada klubom osiedlowym. Kluby prowadzą działalność kulturalno – oświatową, sportową i rekreacyjną, realizują wszystkie formy zajęć od świetlicowych dla dzieci młodszych, poprzez wystawy, wycieczki, przeglądy, festyny, do zajęć edukacyjnych, zajęć grup i zespołów artystycznych oraz profesjonalnie realizowanych koncertów. Ich podstawowym zadaniem jest rozbudzanie potrzeb kulturalnych i kształtowanie zainteresowań dzieci i młodzieży różnymi dziedzinami sztuki. Propozycje klubów adresowane są do różnych grup wiekowych a podejmowane działania w dużym stopniu wiążą się z zapewnieniem bezpiecznego i atrakcyjnego spędzenia czasu wolnego.

Pałac Młodzieży

Pałac Młodzieży jest placówką, która powstała w 2007 roku z połączenia Młodzieżowego Domu Kultury i Państwowego Ogniska Kultury Plastycznej. Jest placówką wychowania pozaszkolnego, której głównym zadaniem jest organizacja czasu wolnego dzieci i młodzieży oraz rozwijanie ich zainteresowań i uzdolnień. Ponadto organizuje imprezy miejskie, regionalne i ogólnopolskie adresowane do młodego pokolenia, a jednocześnie promuje miasto. Pałac Młodzieży włącza się czynnie w życie kulturalne Koszalina i współpracuje z innymi placówkami kulturalnymi i oświatowymi. Rocznie w organizowanych przez Pałac Młodzieży zajęciach uczestniczy około 1,3 tys. wychowanków, którzy biorą udział w zajęciach 2-3 razy w tygodniu. W ramach swojej działalności Pałac Młodzieży organizuje imprezy, turnieje, konkursy i przeglądy o charakterze ogólnopolskim, regionalnym i miejskim. W 2010 r. zorganizowano 91 imprez (w tym 7 ogólnopolskich, 2 regionalne i 82 miejskich) dla ok. 26 tys. uczestników i odbiorców.

Placówka czynnie włącza się w życie kulturalne miasta i współpracuje z innymi placówkami kulturalnymi i oświatowymi. Wszystkie działania są również zgodne ze statutem i zatwierdzonym arkuszem organizacyjnym na dany rok szkolny.

Sport i kultura fizyczna

Proces budowania potencjału sportowego, a później wyników sportowych rozpoczyna się od szerokiego szkolenia sportowego dzieci i młodzieży. Odbywa się to w klubach i związkach sportowych. Ma ono zróżnicowany charakter w zależności od poziomu i kwalifikacji szkoleniowców, a także możliwości finansowych klubów i posiadanej bazy. W mieście funkcjonuje kilkadziesiąt klubów sportowych - stowarzyszeń kultury fizycznej. Liczba ćwiczących i biorących udział w zajęciach sportowych to prawie 8.000 osób, z czego zdecydowaną większość stanowią dzieci i młodzież.

Większość istniejących w mieście obiektów sportowych zbudowanych zostało wiele lat temu, w związku z czym ich stan techniczny jest niezadowalający. Wobec powyższego rozwój społeczno-gospodarczy miasta Koszalina w dużej mierze uzależniony jest od szybkiego podniesienia standardu obiektów już istniejących i budowy nowych.

Dostęp do infrastruktury sportowej na terenie miasta Koszalina opiera się w dużej mierze na obiektach administrowanych przez spółkę komunalną Zarząd Obiektów Sportowych Sp. z o.o. w Koszalinie, tj.:

1. Kompleks sportowo-rekreacyjny przy ul. Jedności - Głowackiego:
 - dwa baseny – niecka duża i mała,
 - hala sportowa.
2. Kompleks sportowo-rekreacyjny „Gwardia” przy ul. Fałata 34:
 - stadion sportowy,

- hala sportowa,
 - hala sportów walki,
 - boiska boczne,
 - skatepark,
 - korty tenisowe,
 - sztuczne lodowisko (październik-marzec),
 - tereny podożynkowe przy ul. Orłąt Lwowskich.
3. Stadion lekkoatletyczny „Bałtyk” przy ul. Andersa 16 wraz z płytą główną i boiskiem ze sztuczną nawierzchnią zrealizowanym w ramach projektu „Euroboiska”.
 4. Hala sportowa przy ul. Orlej 14.
 5. Korty tenisowe przy ul. Andersa 16.
 6. Kompleks sportowo-rekreacyjny „Sportowa Dolina”, m.in.: boiska do koszykówki, siatkówki, piłki nożnej, kort tenisowy ze ścianką treningową, skatepark, siłownia, stoły do tenisa stołowego.

Inne obiekty sportowo-rekreacyjne oddane w użytkowanie w drodze umowy najmu:

- Ośrodek Szkolenia Taekwondo przy ul. Orłąt Lwowskich 26 B prowadzony przez Koszaliński Klub Taekwondo „Bałtyk”,
- tor wyścigowy „Motopark” przy ul. Gnieźnieńskiej 8A użytkowany przez Klub Motor Sport Koszalin,
- park linowy na Górze Chełmskiej użytkowany przez spółkę prywatną.

Inną, znaczącą grupę obiektów wchodzących w skład miejskiej infrastruktury sportowej stanowią obiekty przyszkolne, takie jak boiska o różnych funkcjach, hale sportowe czy tereny i urządzenia lekkoatletyczne. Zlokalizowane są one na terenach wszystkich koszalińskich szkół publicznych. W latach 2008-2010 zrealizowano 6 kompleksów boisk wielofunkcyjnych w ramach rządowego programu „Moje Boisko – Orlik 2012”, które zlokalizowane zostały przy Szkołach Podstawowych nr 4, 10, 17 i 18 oraz na Osiedlach Wenedów i Jamno-Łabusz.

Kolejną, liczną grupą obiektów sportowych na terenie Koszalina są boiska, stadiony, urządzenia sportowe i place zabaw znajdujące się na terenach koszalińskich osiedli i pozostające w zarządzaniu przez spółdzielnie mieszkaniowe i rady osiedli. Dostęp do infrastruktury sportowej zapewniają również obiekty sportowe i inne dostosowane do potrzeb sportu i rekreacji, będące własnością podmiotów prywatnych.

Miasto Koszalin, na przestrzeni ostatnich lat, angażowało wiele własnych środków finansowych z przeznaczeniem na poprawę stanu i dostosowanie infrastruktury sportowej do potrzeb społecznych poprzez modernizacje, remonty i budowę nowych obiektów sportowych. Najważniejsze działania i przedsięwzięcia w tej dziedzinie to m.in.:

- modernizacja istniejącego stadionu „Bałtyk”, w tym m.in.:
 - płyta główna z bieżnią lekkoatletyczną,
 - boisko ze sztuczną nawierzchnią w ramach projektu „Euroboiska”,
 - budynek sanitarno-szatniowy przy płycie głównej,
 - korty tenisowe, w tym pawilon sanitarno-szatniowy,
- budowa wielofunkcyjnego kompleksu sportowo-rekreacyjnego „Sportowa Dolina”,
- budowa nowej hali sportów walki,
- kapitalny remont i modernizacja koszalińskiej pływalni,
- budowa sali gimnastycznej przy II LO im. Wł. Broniewskiego w Koszalinie wraz z boiskiem wielofunkcyjnym i bieżnią lekkoatletyczną,
- remont i modernizacja sali gimnastycznej przy Zespole Szkół nr 2 w Koszalinie,
- rozbudowa Ośrodka Szkolenia Taekwondo,
- realizacja projektów w ramach programu „Orlik 2012” – 6 boisk
- budowa boisk sportowych przy Zespole Szkół nr 13 w Koszalinie,
- wykonanie mini boiska do piłki nożnej przy Gimnazjum nr 6,

- oddanie do użytku parku linowego na terenie Góry Chełmskiej (w 2010 r. nastąpiła zmiana dzierżawcy Parku),
- budowa boiska sportowego przy Szkole Podstawowej nr 7,
- remont hali sportowej „Gwardia”,
- budowa Skate Parku,
- budowa hali sportowej przy Gimnazjum nr 6.

W trakcie prac budowlanych jest także następujący projekt:

- realizacja wspólnie z Politechniką Koszalińską zadania inwestycyjnego, polegającego na budowie wielkogabarytowej hali widowiskowo-sportowej przy ul. Śniadeckich (w ramach RPO WZ). Autorem projektu hali jest poznańska firma "Archimedia". Hala przeznaczona jest dla 3 tysięcy widzów, w tym miejsca dla niepełnosprawnych (trybuny stałe dla 2242 osób, natomiast pięć dolnych rzędów stanowić będą trybuny rozkładane – teleskopowe dla 758 osób). Powierzchnia zabudowy to ok. 5,6 tys. m kwadratowych. Budynek ma sięgać 17 metrów (dwa pietra) i będzie w pełni przystosowany do potrzeb osób niepełnosprawnych. Przed halą będzie parking z wjazdem od ul. Śniadeckich.. Wartość projektu wynosi 43 287,030 zł. W dniu 01.08.2009 r. podpiana została umowa pomiędzy Marszałkiem Województwa Zachodniopomorskiego a Politechniką Koszalińską, w partnerstwie z Gminą Miasto Koszalin. Projekt jest w trakcie realizacji - obecnie trwają roboty budowlano - montażowe, które realizuje firma SKANSKA S.A. Oprócz dofinansowania z RPO WZ zadanie jest również współfinansowane ze środków Funduszu Rozwoju Kultury Fizycznej (8 mln zł) oraz Ministerstwa Nauki i Szkolnictwa Wyższego (11.706 tys. zł).

3.5. Infrastruktura komunikacyjna i transport publiczny

Sieć drogowa

Zarządcą dróg publicznych znajdujących się w granicach miasta jest Zarząd Dróg Miejskich. Powiązanie miasta z regionem i krajem stanowią dwie drogi krajowe (S 6 i S 11) oraz trzy drogi wojewódzkie.

Drogi krajowe:

- droga krajowa S 6 - w granicach administracyjnych Miasta przebiega ulicami: Szczecińską, Syrenki, Bohaterów Warszawy, Armii Krajowej, Monte Cassino, Fałata, Gdańską do granic Miasta;
- droga krajowa S 11- w granicach administracyjnych Miasta przebiega ulicami: Gnieźnieńska, Krakusa i Wandy, Armii Krajowej, Bohaterów Warszawy, i Morską do granic Miasta.

Drogi wojewódzkie:

- droga Nr 203 – Koszalin – Darłowo - ul. Kędzieżyńska - do Darłowa od ul. Gdańskiej do granic Miasta;
- droga wojewódzka Nr 167 – Koszalin – Tychowo – ul. Połczyńska na odcinku od Ronda Solidarności do granic Miasta;
- droga wojewódzka Nr 206 Koszalin – Miastko – ul. Zwycięstwa na odcinku od ul. Traugutta do granic Miasta.

Ulice Miasta tworzą układ promienisty powiązany z systemem ulic obwodnicowych. Obecnie przez Koszalin odbywa się ruch tranzytowy i ruch turystyczny o szczególnie dużym natężeniu w sezonie letnim, jednakże w wyniku inwestycji drogowych realizowanych w ostatnich latach oraz m.in. poprzez realizację projektów unijnych w tym projekcie **Budowa i przebudowa dróg stanowiących**

zewnątrzny pierścień układu komunikacyjnego miasta Koszalina – I etap odcinek od ulicy Gnieźnieńskiej do ulicy BoWiD w ramach RPO WZ, infrastruktura drogowa w Mieście została rozbudowana.

Tabela Nr 7. Struktura dróg w Mieście

Wyszczególnienie	Stan	
	km	%
łąćna długość dróg, w tym:	196,751	100,00
- drogi krajowe	19,501	9,91
- drogi wojewódzkie	9,968	5,06
- drogi powiatowe	60,366	30,68
- drogi gminne	106,916	54,35
Wskaźnik ogólnej długości ulic przypadający na 1 km²	0,11	

Źródło: Opracowanie własne na podstawie danych Wydziału Gospodarki Komunalnej i Ochrony Środowiska

Dostępność komunikacyjna jest podstawowym warunkiem sprawnego funkcjonowania miasta i jego rozwoju gospodarczego. Braki w infrastrukturze komunikacyjnej w połączeniu z sezonowym wzrostem natężenia ruchu drogowego (nawet o 50%) stanowią o wyjątkowej uciążliwości w zakresie przemieszczania się w mieście. Dodatkowym czynnikiem są szczyty komunikacyjne związane z dojazdami do pracy. Tu należy również zaznaczyć, że dla zapewnienia sprawnego funkcjonowania miasta niezbędne są działania pozwalające na jego swobodny rozwój gospodarczy nieograniczony barierami infrastrukturalnymi dlatego powinno dążyć się do integracji miasta z krajem poprzez drogi krajowe w tym przede wszystkim drogi ekspresowe S – 6 (Szczecin - Gdańsk) oraz S – 11 (Koszalin – Poznań), a także budowę lotniska cywilnego w Zegrzu Pomorskim co stworzy szansę na lepsze połączenia z Pomorzem Środkowym.

Transport kolejowy

Przez Koszalin przebiegają dwie jednotorowe linie kolejowe relacji:

- Pierwszorzędna linia kolejowa nr 202 Stargard Szczeciński – Gdynia
- Drugorzędna linia kolejowa nr 402 Koszalin – Kołobrzeg

Od 2008 r. Miasto jest właścicielem linii kolejowej Koszalin - Mielno Koszalińskie długość linii wynosi 12,654 km. Od lipca 2008 r. dzięki staraniom Miasta na trasie tej kursuje także szynobus, który w sezonie letnim dowozi turystów nad morze w ciągu 15 minut. Połączenie Koszalin - Mielno Koszalińskie cieszy się dużym zainteresowaniem. Obsługa pasażerów odbywa się na jednym przystanku w Koszalinie na dworcu PKP oraz dworu PKP w Mielnie Koszalińskim.

Tabela Nr 8. Informacja dotycząca przewozów pasażerskich na trasie Koszalin- Mielno Koszalińskie

Wyszczególnienie	2008	2009	2010
Okres kursowania	19 lipiec - 31 sierpień = 44 dni	20 czerwiec - 31 sierpień = 73 dni	26 czerwiec - 31 sierpień = 67 dni
Ilość kursów na dobę	16 par kursów , tj. 32 kursy szynobusu na dobę	12 par kursów, tj. 24 kursy szynobusu na dobę	12 par kursów, tj. 24 kursy szynobusu na dobę

Ogólna liczba kursów	1.408	1.752	1.608
Łączna ilość pasażerów	57 695	48 779	35 430
Ilość pasażerów w przeliczeniu na dobę	1 311	668	528
Ilość pasażerów w przeliczeniu na jeden szynobus	41	28	22

Źródło: Opracowanie własne na podstawie rozliczenia przedstawionego przez UMWZ.

Z przedstawionego zestawienia wynika, iż w 2010 r. przewieziono ogółem 35.430 podróżnych, co oznacza, że każdego dnia z usług PKP PR przeciętnie skorzystało 528 osób, a w każdym z uruchomionych pociągów podróżowało przeciętnie 22 osób, co stanowi ok. 80% poziomu z roku 2009. Największym zainteresowaniem połączenie cieszyło się w pierwszym roku funkcjonowania. Poszczególne kursy pociągów cieszyły się zróżnicowanym zainteresowaniem wśród pasażerów. Główną przyczyną tej sytuacji była pogoda.

Transport publiczny

Głównym przewoźnikiem świadczącym usługi komunikacyjne jest Miejski Zakład Komunikacji sp. z o.o. w Koszalinie. Powołany został w celu organizacji i przewozu lokalnego transportu zbiorowego. Zakład znajduje się w procesie ciągłej restrukturyzacji i optymalizacji obsługi ruchu osobowego w Mieście. W 2009 r. sieć komunikacji miejskiej obejmowała 16 linii lokalnych o łącznej długości tras 88,31 km. W ramach świadczonych usług przewieziono ogółem 18,7 mln osób. W porównaniu do roku 2008 odnotowano ponad 5% wzrost ilości przewiezionych pasażerów.

3.6. Gospodarka wodno – kanalizacyjna

Produkcją i dostawą wody na zaopatrzenie ludności i innych odbiorców zajmują się w Koszalinie Miejskie Wodociągi i Kanalizacja Sp. z o.o. Zdolność przepustowa głównych ujęć wodociągowych w pełni pokrywa potrzeby wszystkich odbiorców. Miasto zaopatrywane jest w wodę z dwóch ujęć w Mostowie i Koszalinie:

- Ujęcie Wody w Mostowie zlokalizowane zostało 20 km od Koszalina w rejonie Pradoliny Pomorskiej. Oddane zostało do użytku w 1976r. po blisko dziewięciu latach prowadzenia badań, odwiertów i prac budowlanych. Na lesistym terenie w pobliżu jeziora Rosnowskiego i rzeki Radwii znajduje się 37 studni głębinowych, sięgających 30-70 metrów w głąb ziemi,
- Na 13 hektarach Ujęcia Wody w Koszalinie, przy ul. Rzecznej, eksploatowanych jest 16 studni głębinowych, sięgających od 30 do 60 metrów w głąb ziemi. Najstarsza z nich, o udokumentowanej historii, działa od 1921 r. W każdej studni, na głębokości 20-24 metrów, umieszczony jest agregat pompowy, zapewniający wydobycie wody na powierzchnię.

W 2010 r. długość sieci wodociągowej eksploatowanej przez MWiK Sp. z o.o. wynosiła 213 km i zwiększyła się w porównaniu z rokiem 2006 o 27,7 km, tj. o 15,6%. Wybrane dane charakteryzujące gospodarkę wodną w Koszalinie zostały przedstawione w tabeli poniżej (Tabela Nr 9). Z analizy danych zawartych w tabeli poniżej dotyczących m.in. zużycia wody wynika, że od 2009 r. zużycie wody zaczęło znacznie spadać (tj. o ok. 17%). Przyczyny tego można dopatrywać się w rosnących cenach za m³ wody (choć ceny w mieście są jednymi z najniższych w kraju) oraz coraz większej świadomości ekologicznej społeczeństwa.

Tabela Nr 9. Podstawowe parametry dotyczące sieci wodociągowej w Koszalinie w latach 2006 – 2010

Lp.	Wyszczególnianie	Jednostka miary	Stan				
			2006	2007	2008	2009	2010
1.	Długości sieci wodociągowej:	km	184,3	185,9	190,5	199,7	213
	- sieci rozdzielczej		87,8	87,8	87,8	88,6	88,6
	- sieci magistralnej		84,8	84,8	84,8	85,2	95,5
	- podłączenia						
3.	Sprzedaż wody, w tym:	tys. m ³	7 562,2	7 206,5	7 169,2	5 976,5	5 928,4
	- dla gospodarstw domowych		5 687,3	5 400,8	5 285,6	4 968,2	4 827,5
	- dla pozostałych odbiorców		1 874,9	1 805,7	1 883,6	1 008,3	1 100,9
4.	Zużycie wody na jednego mieszkańca	m ³ /osobę	43,6	41,4	40,4	39,4	39,8

Źródło: Opracowanie własne na podstawie danych Wydziału Gospodarki Komunalnej i Ochrony Środowiska

Celem strategicznym Spółki, oprócz dostarczania wody, jest odbiór oraz oczyszczanie ścieków. Ścieki z rejonu Koszalina kierowane są do miejskiej kanalizacji sanitarnej. Tą drogą trafiają do oczyszczalni ścieków w Jamnie, która wybudowana została w 1994 roku. W latach 2000-2002 wykonano II etap budowy oczyszczalni, którego celem było umożliwienie oczyszczania ścieków na drodze biologicznej. Zmodernizowano i rozbudowano reaktory biologiczne, obiekt wyposażono w najnowocześniejszą aparaturę kontrolno-pomiarową pozwalającą na ciągłe monitorowanie i zautomatyzowanie procesu oczyszczania ścieków. Dzięki temu uzyskuje się wysoki stopień redukcji zanieczyszczeń w ściekach oczyszczonych.

Tabela Nr 10. Podstawowe parametry dotyczące sieci kanalizacyjnej w Koszalinie w latach 2006 – 2010.

Lp.	Wyszczególnianie	Jednostka miary	Stan				
			2006	2007	2008	2009	2010
1.	Długości sieci kanalizacyjnej:	km					
	- sanitarnej		171,2	176,2	180,4	184,8	186
	- deszczowej		bd	86,3	212,9	222,3	225,4
	- podłączenia sanitarne		62,2	62,6	62,6	62,9	62,9
2.	Liczba oczyszczalni ścieków	szt.	1	1	1	1	1
3.	Przepustowość oczyszczalni	m ³	40 000	40 000	40 000	40 000	40 000
4.	Ścieki odprowadzone miejską siecią kanalizacyjną (wg sprzedaży), w tym:	tys. m ³	6 660,4	6 439,3	6 322,3	6 008,0	6 014,6
	- dla gospodarstw domowych		4 659,7	4 505,7	4 330,5	4 913,4	4 791,3
	- dla pozostałych odbiorców		2 000,7	1 933,6	1 991,8	1 094,6	1 223,3
5.	Ilość ścieków oczyszczonych	tys. m ³	9 917	10 954	9 834	10 954	9 393

Źródło: Opracowanie własne na podstawie danych Wydziału Gospodarki Komunalnej i Ochrony Środowiska

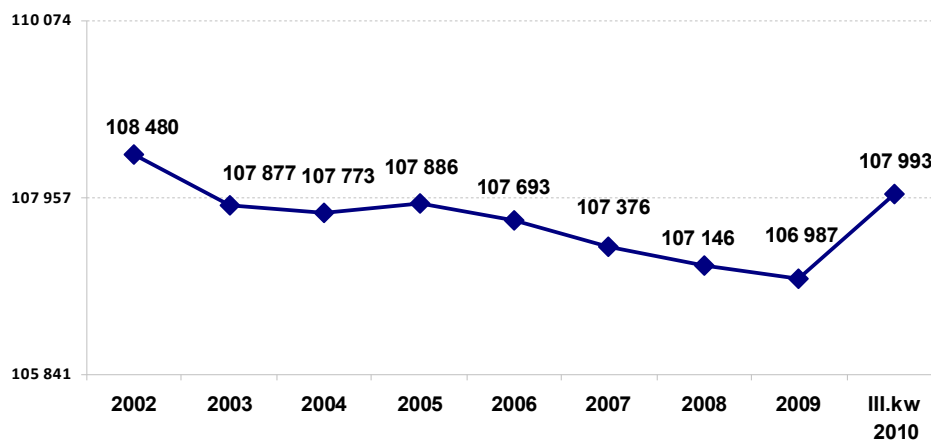
W 2010 r. długość sieci kanalizacyjnej sanitarnej wynosiła 186 km i w stosunku do roku 2006 r. zwiększyła się o 14,8 km, tj. o 8,5%; sieci kanalizacyjnej deszczowej wynosiła 225,4 km i w stosunku do roku 2007 wzrosła o 139,1 km, tj. 158%. Wybrane dane prezentujące gospodarkę ściekową w Koszalinie obrazuje Tabela Nr 10.

3.7. Strefa społeczna

3.7.1. Uwarunkowania demograficzne

Liczba mieszkańców Koszalina, według danych GUS, na koniec pierwszego kwartału 2010 r. wynosiła 108 005 osób, w tym 56 744 kobiety – liczba ta uwzględnia liczbę mieszkańców przyłączonych, z dniem 1 stycznia 2010 r. do Miasta Koszalina, dwóch sołectw Jamna i Łabusza. Natomiast wg stanu na koniec 2009 r. liczba mieszkańców miasta wynosiła 106 987 osób. Na 1 km² przypada 1.098 osób – dla porównania w 2009 r. gęstości zaludnienia w Mieście wynosiła 1.284 osoby na 1 km² (średnia dla województwa wynosi 74 osoby na 1 km²). Spadek gęstości zaludnienia wynika z faktu poszerzenia obszaru Miasta o ok. 15 km², które zamieszkuje niewielka liczba ok. 1000 osób.

Wykres Nr 1. Liczba ludności Miasta Koszalina w latach 2001 – III. kw. 2010



Źródło: GUS, Bank Danych Regionalnych

W mieście od kilku lat można było zaobserwować stopniowy spadek liczby ludności. Łącznie od 2002 roku ubyło w Koszalinie blisko 1,5 tys. osób. Jednakże znaczna część tej liczby przypada na lata 2002 - 2003 (603 osoby) oraz w 2006-2009 (u przeciągu 4 lata ubyło 706 osób). W latach 2003-2009 liczba ludności utrzymuje się na zbliżony poziomie (zachowując tendencje spadkowe). W głównych przyczynach spadku liczby mieszkańców upatruje się głównie ujemne saldo migracji, wynikające m.in. ze spadku ludności miejskiej, tzn. odpływu ludności miejskiej na tereny wiejskie leżące w pobliżu miasta, oraz migracji zagranicznych. Na przestrzeni 2001-2009 to przede wszystkim ujemne saldo migracji powodowało spadek ludności Miasta (Wykres Nr 1).

Tabela nr 11. Podstawowe wskaźniki demograficzne w latach 2001 – 2010

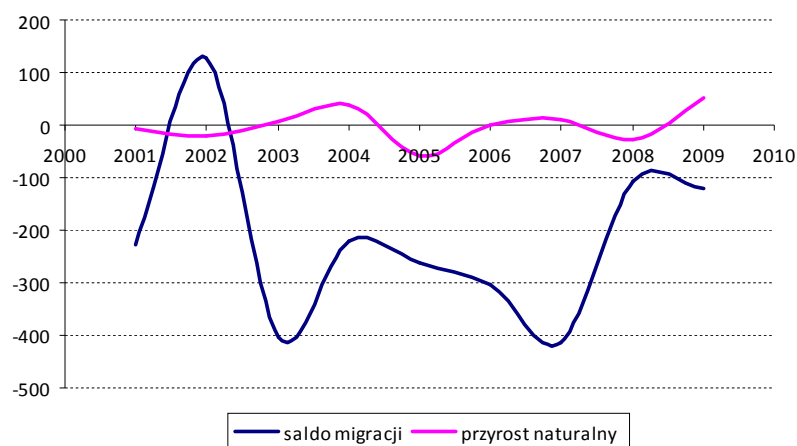
Wyszczególnienie	2001 r.	2002 r.	2003 r.	2004 r.	2005 r.	2006 r.	2007 r.	2008 r.	2009 r.	III. Kw 2010 r.
Liczba ludności - osób (stan w dniu 31.XII)	111.301	108.480	107.877	107.773	107.886	107.693	107.376	107.146	106.987	107.993
Ludność w wieku – w %										
przedprodukcyjnym (0-17 lat)	19,4	18,8	17,9	17,3	16,8	16,3	16,0	15,7	15,5	b.d.
produkcyjnym (18-59/64 lata)	66,6	66,3	66,8	67,1	67,4	67,3	66,9	66,6	66,2	

poprodukcyjnym (60/65 i więcej)	14,0	14,9	15,3	15,5	15,8	16,4	17,0	17,7	18,3	
Przyrost naturalny	- 8	-19	+6	+38	- 60	+1	+11	-27	+53	+51
Urodzenia	815	786	842	915	846	879	928	942	945	749
Zgony	823	805	836	877	906	878	917	969	892	698
Saldo migracji ludności	- 229	+129	- 404	-222	- 263	-305	-415	-106	-122	b.d.
Napływ	1.013	1.563	1.206	1.309	1.229	1.261	1.314	1.268	1.124	
Odływ	1.243	1.434	1.610	1.531	1.492	1.566	1.729	1.374	1.246	

Źródło: GUS, Bank Danych Regionalnych.

W związku z faktem, iż dane za rok 2010 są niepełne analiza wskaźników demograficznych w Mieście będzie opierała się na ostatnim pełnym roku tj. roku 2009. W roku 2009 w dalszym ciągu obserwuje się wzrost urodzeń w stosunku do lat poprzednich, np. rok 2008 (+3), rok 2007 (+14) czy rok 2006 (+66). Natomiast liczba zgonów w roku 2009 zmalała w stosunku do roku poprzedniego, co przełożyło się na dodatni, najwyższy od 10 lat, przyrost naturalny na poziomie +53. Dodatni przyrost naturalny można zaobserwować również w III. kwartałach roku 2010 r. (+51)

Wykres. Nr 2. Przyrost naturalny i saldo migracji w latach 2001-2009



Źródło: Opracowania własne na podstawie danych GUS

Wskaźniki modułu gminnego Miasta Koszalina w kolejnych latach (2005-2009) pozostają na zbliżonym poziomie, największym wahaniom ulegał jednak przyrost naturalny. Istotne dla analizy ruchów naturalnych ludności miasta są wartości współczynnika feminizacji. W mieście na 100 mężczyzn przypada 111 kobiet - wartości współczynnika feminizacji wpływają na liczbę zawieranych małżeństw oraz – pośrednio – na liczbę rodzących się dzieci. Rośnie liczba zawieranych małżeństw, nie tylko w Koszalinie (w 2009 r. - 719 par), ale i na terenie całego kraju, które nadal stanowią najważniejsze środowisko prokreacyjne, co znajduje przełożenie w liczbie urodzeń, która sukcesywnie, choć powoli rośnie.

Tabela Nr 12. Wskaźniki modułu gminnego Miasta Koszalina

Lp.	Wskaźniki	2005	2006	2007	2008	2009
1.	kobiety na 100 mężczyzn	110	110	110	111	111
2.	małżeństwa na 1000 ludności	5,2	5,9	6,4	6,5	6,8
3.	Rozwody na 1000 ludności	2,0	2,9	2,5	3,2	2,5
4.	urodzenia żywe na 1000 ludności	8,0	8,3	8,8	9,0	9,0

5.	zgony na 1000 ludności	8,5	8,3	8,7	9,2	8,5
6	przyrost naturalny na 1000 ludności	-0,6	0,0	0,1	-0,3	0,5

Źródło: GUS, Bank Danych Regionalnych.

Najistotniejsze zmiany dotyczą jednak przemian w strukturze ludności, wzrostu udziału ludności w wieku poprodukcyjnym (z 13,6 % w roku 2000 do 18,3% w roku 2009) i spadku udziału ludności w wieku przedprodukcyjnym (z 20,6% do 15,5%). Udział ludności w wieku produkcyjnym utrzymuje się na względnie stałym poziomie.

Zmiany relacji między poszczególnymi grupami wieku wg kryteriów ekonomicznych przekładają się na wielkość współczynnika obciążenia demograficznego, który w Koszalinie w kolejnych latach przedstawiał się następująco:

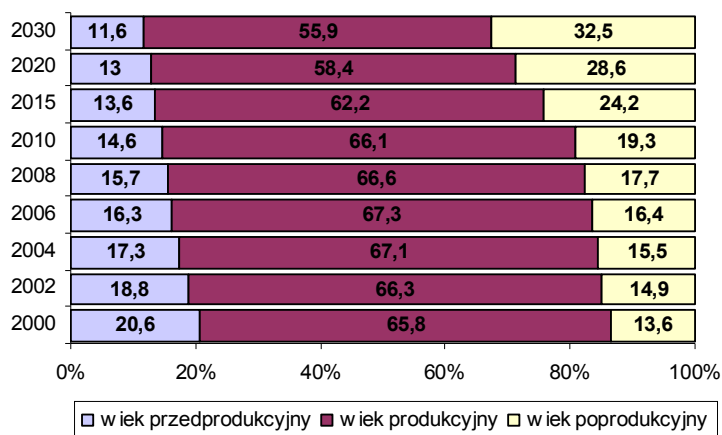
- w 2009 roku na 100 osób w wieku produkcyjnym – przypadało **51,0** osób w wieku nieprodukcyjnym,
- w 2008 r. wskaźnik ten wynosił – **50,1**
- w 2007 r. wskaźnik ten wynosił - **49,4**,
- w 2006 r. wskaźnik ten wynosił - **48,6**,
- w 2005 r. wskaźnik ten wynosił - **48,3**.

Pogorszenie relacji między liczbą ludności w wieku przed- i poprodukcyjnym w ciągu najbliższych dwóch dekad jest procesem nieuchronnym. Ewentualne trwałe zwiększenie dzietności w najbliższych latach może przyczynić się bowiem do zmniejszenia wskaźników obciążenia ekonomicznego w perspektywie najbliższych pięćdziesięciu lat, ale nie wpłynie to na poprawę sytuacji do 2030 r.⁴

Zjawisko wzrostu wskaźnika obciążenia demograficznego wywołuje negatywne skutki głównie na gruncie ubezpieczeń społecznych, gdyż zwiększająca się liczba osób starszych spowoduje zwiększenie obciążenia systemów: zabezpieczenia społecznego (emerytalno-rentowego, ale również pomocy społecznej) i świadczeń zdrowotnych.

Wykres Nr 3.

Prognoza struktury ludności Miasta Koszalina
lata 2000 - 2030



Źródło: opracowanie własne na podstawie danych GUS.

Zmianom ilościowym liczby ludności towarzyszą również zmiany w strukturze demograficznej. Malejąca liczba urodzeń, wzrost przeciętnego dalszego trwania życia (70,8 lat dla

⁴Raport Ministerstwa Rozwoju Regionalnego – „Polska 2030: wyzwania rozwojowe”, 2009 r., s. 47.

mężczyzn i 79,4 lat dla kobiet) wzrastająca migracja zarobkowa oraz ujemne saldo migracji zagranicznych – powodują istotne zmiany w strukturze ludności (Wykres Nr 3), w której zmniejsza się udział dzieci i młodzieży na rzecz osób w wieku poprodukcyjnym.

Można jednak założyć, iż przedstawiane przez GUS prognozy odnośnie spadku liczby ludności mogą się nie sprawdzić ponieważ nie uwzględniają one występujących zjawisk społecznych i gospodarczych, tu głównie zjawiska reemigracji; poszerzenia granic miasta oraz tworzenia dogodnych warunków rozwoju gospodarczego, zachęcających młodych ludzi do pozostania w mieście. Wymienione czynniki mogą wpłynąć na odwrócenie tendencji spadkowej liczby ludności miasta Koszalina.

Zjawisko migracji

Zjawisko migracji, które jest związane z procesem globalizacji gospodarki znajduje także swoje odzwierciedlenie w Polsce. Emigracja Polaków wskazuje tendencję do wyjazdów czasowych bądź sezonowych, co jest zgodne z trendami migracyjnymi obserwowanymi w Europie czy na świecie.

Rozmiary migracji są poddawane jedynie próbom oszacowania, bowiem statystyka publiczna nie przewiduje monitorowania międzynarodowego przepływu ludności. Zgodnie z terminologią przyjętą przez GUS – „Emigracja, to dokonanie wymeldowania z pobytu stałego w związku z wyjazdem za granicę”. Dane te nie obejmują wyjazdów krótkookresowych, czy sezonowych wyjazdów do pracy (poniżej 2 miesięcy), które stanowią główny cel wyjazdów.

Monitorowanie zmian w poziomie migracji stanowi poważne wyzwanie dla statystyki, z uwagi na ograniczony zakres dostępnych danych o przemieszczeniach ludności. Migracje jako efekt większej mobilności ludności, przemieszczeń czasowych po wejściu Polski do UE są trudne do oszacowania nawet przez demografów i służby statystyki publicznej. Ze względu na różne systemy ewidencjonowania przepływów migracyjnych oraz dostępne różne dane administracyjne wyniki szacunku opracowanego przez GUS – powinny być traktowane jako przybliżone.

Szacuje się, że w końcu 2008 roku poza granicami Polski przebywało czasowo około 2210 tys. osób (tj. o 60 tys. mniej niż w roku 2007) przy czym ponad 1887 tys. w Europie. Zdecydowana większość emigrantów z polski przebywa w krajach członkowskich UE – ok.1820 tys. liczba ta zmniejszyła się o około 40 tys. w stosunku do roku ubiegłego.

Wśród krajów docelowych emigracji Polaków po wejściu do Unii Europejskiej zdecydowanie wyróżniają się Wielka Brytania (ok. 650 tys. emigrantów z Polski) i Niemcy (490 tys.), Irlandia (180 tys. emigrantów z Polski) oraz Niderlandy (105 tys. emigrantów z Polski).

Oprócz faktu, iż w roku 2008 strumień migracyjny Polaków się zmniejszył, to na skutek kryzysu gospodarczego i jego konsekwencji dla rynków pracy wielu krajów, wzrosła liczba powrotów Polaków z zagranicy – głównie z Wielkiej Brytanii, Irlandii i Stanów Zjednoczonych. Kryzys gospodarczy wyhamował wyraźnie odpływ z Polski nie spowodował jednak masowych powrotów.

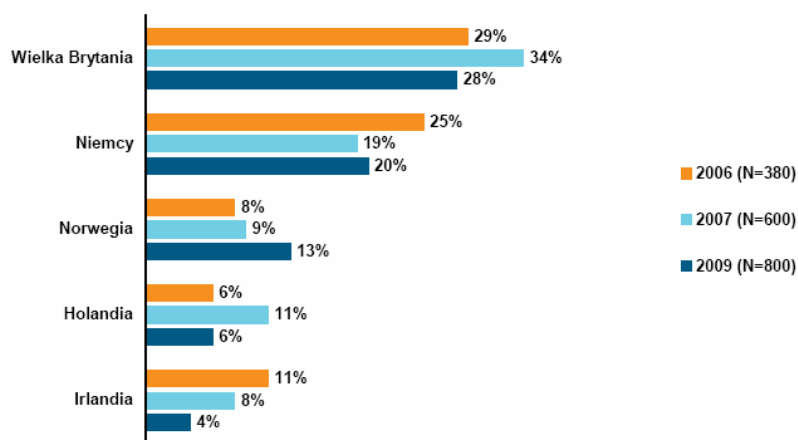
Według danych GUS za 2009 r. dotyczących województwa zachodniopomorskiego odnoszących się do migracji wewnętrznych oraz zagranicznych migracji na pobyt stały najliczniej opuszczają województwo osoby w wieku 22 -37 lat (w tym najliczniejszą grupę stanowią 26-latkowie). W ruchu wewnętrznym (międzywojewódzkim) mieszkańcy województwa w większości migrują do miast. Najczęściej wymeldowania występują w kierunkach województwa wielkopolskiego – ok. 20%, mazowieckiego - ok. 16% oraz pomorskiego ok.- 15%, natomiast najrzadziej mieszkańcy zachodniopomorskiego migrują do województwa podlaskiego zaledwie 1,1% wszystkich wymeldowań.

Wśród migracji zagranicznych dominują te w kierunku państw europejskich – ok. 90 %, w tym głównie krajów Unii Europejskiej, ale również w kierunku Ameryki Północnej i Środkowej ok. 9%. Są to co prawda dane odnoszące się do migracji na pobyt stały, ale można przyjąć, iż zbliżone tendencje występują w przypadku migracji czasowych.

Z badań przeprowadzonych w 2009 r. „Zagraniczna migracja zarobkowa”⁵ przeprowadzonych na zlecenie Wojewódzkiego Urzędu Pracy w Szczecinie wynika, iż począwszy od roku 2003, aż do roku 2006 liczba osób emigrujących na stałe nieustannie rosła, natomiast od roku 2007 uległa obniżeniu. Podstawowym celem badania było zdiagnozowanie przyczyn i motywów, jakimi kierują się osoby decydujące na podjęcie zagranicznej migracji zarobkowej.

Do najpopularniejszych krajów migracji należą kraje Unii Europejskiej, przede wszystkim takie jak Niemcy i Wielka Brytania, ale także Norwegia, Holandia, i Irlandia. Wybór kraju migracji jest uzależniony głównie od posiadania znajomych lub członków rodziny przebywających w tym kraju. Do Niemiec częściej planują wyjechać osoby z regionu szczecińskiego, natomiast do Wielkiej Brytanii osoby z regionu koszalińskiego. Z pewnością decydująca w tym wypadku jest odległość od granicy z Niemcami.

Wykres Nr 4. Najczęściej wskazywane kraje emigracji zarobkowej w latach 2006, 2007 i 2008



Źródło: „Zagraniczna migracja zarobkowa”, WUP

Analiza wyników badań przeprowadzonych w ciągu tych trzech lat wśród mieszkańców województwa zachodniopomorskiego pokazuje, iż trzema najczęściej wskazywanymi motywami decyzji o emigracji zarobkowej były:

- chęć podniesienia statusu materialnego/ niskie zarobki w kraju,
- brak pracy lub brak satysfakcjonującej pracy (wg badań w 2009 r., czynnik ten nie był już tak decydujący jak w latach poprzednich),
- chęć podnoszenia kwalifikacji zawodowej oraz nauka języka

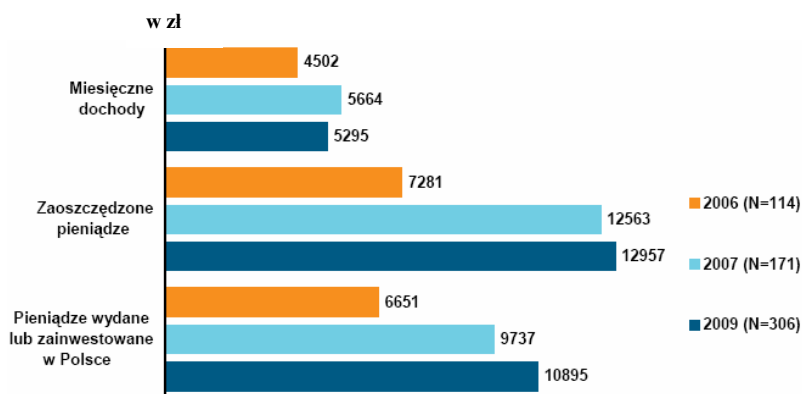
Odnosząc się do pierwszego czynnika, czyli chęci podniesienia statusu materialnego warto przedstawić wyniki badania, które pokazują jak w kolejnych latach kształtowały się następujące wielkości odnoszące się do poprawy sytuacji materialnej: wielkość przeciętnego miesięcznego wynagrodzenia, zaoszczędzone pieniądze oraz pieniądze wydane lub zainwestowane w Polsce.

Przeciętne deklarowane miesięczne wynagrodzenie z dotychczasowej pracy za granicą wynosiło w 2006 roku 4 500 zł, w 2007 roku ok. 5 660 zł, zaś w 2009 roku ok. 5 300 zł. Inaczej przedstawia się sytuacja w odniesieniu do średniej deklarowanej wielkości środków zaoszczędzonych podczas ostatniego pobytu za granicą. O ile bowiem w 2006 roku średnia deklarowana kwota zaoszczędzona podczas ostatniego pobytu zarobkowego za granicą wynosiła ok. 7 300 zł, to już w roku 2007 wzrosła ona do ok. 12 500 zł a w 2009 do ok. 13 000 zł. Nie pozostało to oczywiście bez wpływu na średnią deklarowanej wielkości kwoty inwestowanej lub wydawanej w Polsce, a pochodzącej ze środków

⁵ „Zagraniczna migracja zarobkowa”- raport pobadawczy przygotowany przez firmę Public Profits na zlecenie Wojewódzkiego Urzędu Pracy w Szczecinie, Szczecin 2009 rok.

zaoszczędzonych z pracy za granicą, która w badaniu z 2006 roku wyniosła 6 651 zł a w badaniu z 2009 roku wzrosła do 10 895 zł. Przeprowadzone badania potwierdziły za każdym razem, że ogromną większość zaoszczędzonych z pracy za granicą pieniędzy mieszkańcy województwa zachodniopomorskiego wydają lub inwestują w Polsce.

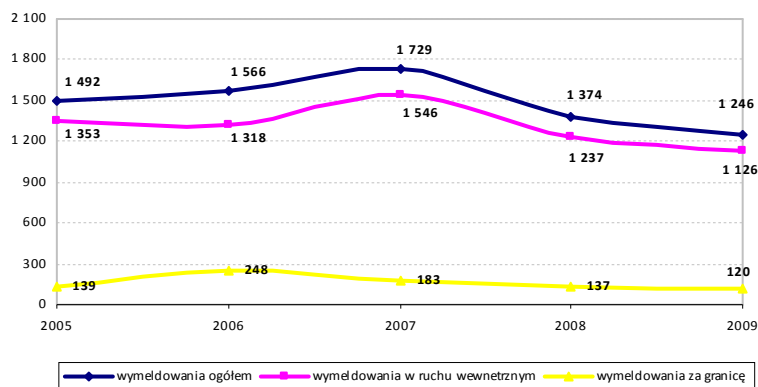
Wykres Nr 5. Średnie dochody miesięczne, zaoszczędzone pieniądze oraz pieniądze wydane lub zainwestowane w Polsce wskazane przez osoby przebywające na emigracji zarobkowej (w zł).



Źródło: „Zagraniczna migracja zarobkowa”, WUP

Jak wynika z badań ogromna większość migrujących należy wiekowo do grupy określanej jako produkcyjni mobilni (18-44 lata): 85%, podczas gdy udział takich osób w ogóle mieszkańców województwa zachodniopomorskiego wynosi 40%. Oznacza to, że zjawisko migracji zagranicznych przyczynia się do obniżenia średniej mobilności ludności w wieku produkcyjnym a stąd pośrednio pogłębia zjawisko niedopasowania kwalifikacji i rynku pracy. Zdecydowana większość migrujących za granicę ma wykształcenie średnie i wyższe. Jednocześnie zaledwie ¼ planujących zagraniczną migrację będzie pracować w swoich zawodach. Sytuacja taka tworzy poważne ryzyko dewaluacji posiadanych przez nich wiedzy i doświadczenia. Biorąc pod uwagę, że większość emigrantów planuje wrócić do kraju, emigracje zarobkowe mogą realnie przyczynić się do pogłębienia niedopasowania kompetencji zawodowych mieszkańców województwa zachodniopomorskiego do potrzeb lokalnego rynku pracy. W kontekście przedstawionych powyżej danych oraz zawartości omawianego Raportu⁶ – brak jest badań dotyczących samego Miasta Koszalina, przyjęć można natomiast, iż podlega on tendencjom ogólnym.

Wykres Nr 6 Strumień migracyjny mieszkańców Koszalina w latach 2005-2009



Źródło: opracowanie własne na podstawie danych GUS.

⁶ „Zagraniczna migracja zarobkowa”- raport pobadawczy przygotowany przez firmę Public Profits na zlecenie Wojewódzkiego Urzędu Pracy w Szczecinie, Szczecin 2009 rok.

W przeciągu ostatnich sześciu lat 2004 – 2009 województwo zachodniopomorskie opuściło 5 440 osób, z czego 36,2% stanowili mieszkańcy podregionu koszalińskiego.

Biorąc pod uwagę dane, odnotowane przez statystykę publiczną - migracje wewnętrzne i zagraniczne w latach 2005 – 2009 w mieście Koszalinie prezentuje wykres powyżej.

Ustalenie rzeczywistych rozmiarów migracji jest niezwykle trudne. Przedstawione dane opracowywano na podstawie różnorodnych źródeł informacji, zarówno administracyjnych jak i statystycznych. Mimo wielu analiz rozmiary emigracji ani czas jej trwania nie są do końca oszacowane. Jednakże zjawisko to, ze względu na jego skalę, musi być uwzględniane przy podejmowaniu działań z zakresu rozwoju miasta.

3.7.2. Rynek pracy

Sytuacja na koszalińskim rynku pracy jest rezultatem zmian, jakie miały miejsce od początku transformacji. Wyraziły się one znacznym spadkiem zatrudnienia i pojawieniem się dużego bezrobocia o charakterze długookresowym. Bezrobocie w Koszalinie rosło do końca 2003 roku, osiągając poziom 10,5 tysiąca osób oraz 21% wskaźnik bezrobocia (będący udziałem liczby bezrobotnych w ogólnej liczbie ludności czynnej zawodowo).

Tabela Nr 14. Stopa bezrobocia w latach 2001-2010

Lp.	Wyszczególnienie	Stopa bezrobocia									
		2001	2002	2003	2004	2005	2006	2007	2008	2009	2010 r.
1.	Koszalin	19,5	35,7	21	20,8	18,8	15,3	11,2	8,2	9,9	10,7
2.	Powiat Koszalin	35,4	35,7	39,6	38,7	36,4	31,4	25,3	21,6	24,3	25,6
3.	Województwo Zachodniopomorskie	24,7	26,6	28,4	27,5	25,6	21,5	16,4	13,4	16,5	17,4
4.	Kraj	19,4	20,0	20,0	19,0	17,6	14,8	11,2	9,5	11,9	12,3

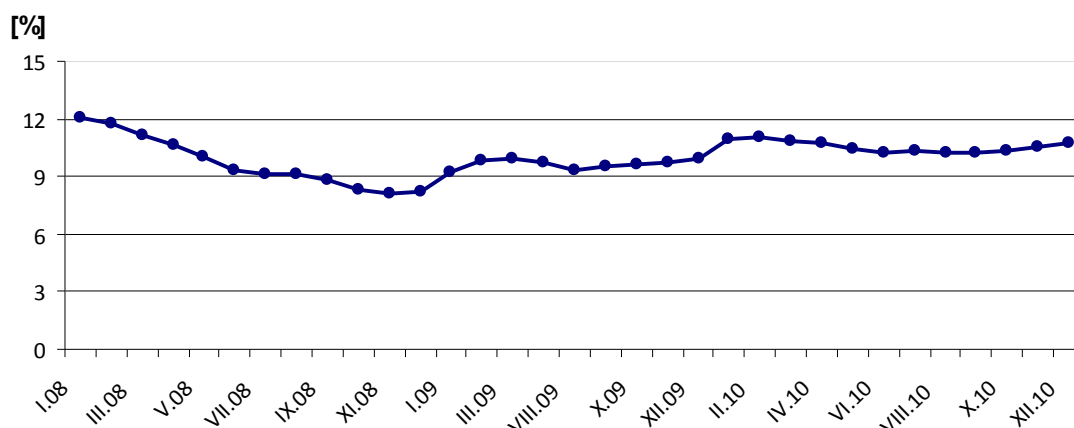
Źródło: Opracowanie własne na podstawie danych Powiatowego Urzędu Pracy w Koszalinie

Począwszy od roku 2004 bezrobocie w mieście zaczęło stopniowo spadać – początkowo nieznacznie, zaledwie o 0,2%, a w roku 2005 o kolejne 2% (liczba bezrobotnych zmalała w tym czasie o ponad 1 tysiąc osób). Radykalne zmiany nastąpiły w roku 2007, w którym stopa bezrobocia wyniosła 11,2 %. Liczba bezrobotnych w tym czasie zmniejszyła się o blisko 5 tys. osób. Na koniec 2010 r. stopa bezrobocia w Koszalinie wynosiła 10,7% i wzrosła w stosunku do roku 2009 o 0,8% a w stosunku do 2008 r. o 2,5%. W ciągu 2010 r. ulegała wahaniom sezonowym (od poziomu 10,2 do maksymalnej wartości w roku 2010 – 11,0%). Na początku roku 2010 zauważalny był wzrost poziomu bezrobocia w mieście – do poziomu 11% (luty 2010). Największy przyrost bezrobotnych nastąpił na przełomie grudnia 2009 r. i stycznia 2010 r. – wówczas liczba bezrobotnych w Mieście wzrosła o 588 osób (tj. 12% ogólnej liczby bezrobotnych). Na taki wzrost liczby bezrobotnych wpłynęły m.in. sezonowa wahania koniunkturalne rynku pracy (liczba bezrobotnych zmniejsza się w okresie wiosenno letnim następnie znów wzrasta a na przełomie miesięcy grudzień/styczeń osiąga maksimum), a także na wzrost liczby bezrobotnych w tym okresie mogło wpłynąć przyłączenie do Koszalina dwóch miejscowości Jamna i Łabusza.

W mieście liczba bezrobotnych rosła aż do maja, po czym zaczęła spadać osiągając w czerwcu 2010 r. poziom 10,2%. Podobne zjawisko zauważalne było również w poprzednich latach (Wykres Nr

7), aczkolwiek wzrost stopy bezrobocia na przełomie 2010 r. był wyższy niż przeciętnie w analogicznych okresach lat wcześniejszych.

Wykres Nr 7. Stopa bezrobocia w mieście Koszalinie w latach 2007 -2010 (w układzie miesięcznym)



Źródło: Opracowanie własne na podstawie danych Powiatowego Urzędu Pracy w Koszalinie

Natomiast z danych zaprezentowanych w tabeli powyżej (Tabela Nr 14) wynika, że pomimo wahań i wzrostów jakie nastąpiły w 2010 r. poziom bezrobocia jaki utrzymuje się w Mieście jest niższy od poziomu bezrobocia w kraju oraz w województwie, oraz znacznie niższy od poziomu bezrobocia w powiecie koszalińskim. Dane zaprezentowane w Tabeli Nr 15 obrazują jak w latach 2004 – 2010 zmieniała się stopa bezrobocia w mieście, jak również zmiany jakie nastąpiły w strukturze bezrobotnych.

Tabela Nr 15. Poziom bezrobocia w Mieście Koszalinie w okresie 2004 – 2010

Lp.	Wyszczególnienie	2004 r.	2005r.	2006r.	2007 r.	2008 r.	2009 r.	2010 r.
1.	Bezrobotni ogółem , w tym:	10.279	9.248	7.312	5.429	3.880	5.020	5.384
	kobiety	5.381	5.063	4.144	3.272	2.048	2.411	2.721
2.	Bezrobotni z prawem do zasiłku	1.949	1.676	1.292	913	591	867	912
	% do ogółu bezrobotnych	19%	18,1%	17,7%	16,8%	15,2%	17,2%	16,9 %
3.	Bezrobotni w wieku mobilnym (18-44 lata)	6.640	5.535	4.058	2.086	2.016	2.947	3.043
4.	Poziom wykształcenia bezrobotnych							
	- wyższe	709	691	572	508	444	580	687
	- średnie i policealne	3.247	2.974	2.464	1.789	1.269	1.675	1.781
	- zasadnicze zawodowe	2.812	2.431	1.777	1.249	920	1.172	1.304
	- gimnazjalne i poniżej	3.511	3.152	2.499	1.883	1.247	1.593	1.612
5.	Długotrwale bezrobotni	5 200	6 194	4 922	3 469	2 100	2 056	2.498

Źródło: Opracowanie własne na podstawie danych PUP Koszalin.

Analizując powyższą tabelę, na uwagę zasługuje duża liczba osób długotrwale bezrobotnych (osoby pozostające łącznie przez okres 12 miesięcy bez zatrudnienia w okresie ostatnich 2 lat), których procentowy udział wobec ogółu zarejestrowanych bezrobotnych przez ostatnie lata utrzymywał się na poziomie około 50%. Liczba osób długotrwale bezrobotnych w mieście Koszalinie na koniec 2010 r. była o ok. 21% wyższa niż analogicznym okresie roku 2009. Wśród ogólnej liczby 2.498 osób długotrwale bezrobotnych blisko połowę, tj. 1.235 stanowią kobiety. Analiza danych statystycznych wskazuje, że bardziej narażona na długotrwale pozostawanie bez pracy są osoby starsze i oraz posiadające niższe. Skutki jakie wywołuje bezrobocie długookresowe można rozpatrywać w wielu aspektach, m.in. społecznym, ekonomicznym czy psychologicznym. Wywołuje ono wyłącznie negatywne konsekwencje – pojawia się zagrozenie patologią społeczną, ponadto osoby pozostające długotrwale bez pracy co stają się klientami opieki społecznej. Im dłuższa przerwa w pracy, tym mniejsze szanse na jej ponowne uzyskanie. Rosnące wymagania pracodawców, konieczność uzupełniania kwalifikacji, wykształcenia, a nawet zmiany zawodu czy miejsca zamieszkania, nie sprzyjają skróceniu okresu pozostawania bez pracy. Analizując strukturę osób bezrobotnych w mieście Koszalinie wg. Stanu na koniec 2010 r. można zauważyć, że najliczniejszą grupę stanowią osoby w wieku 32-34 lata (27,6%) oraz 45-54 lata (26,2%). Natomiast rozpatrując strukturę osób bezrobotnych wg kryterium wykształcenie to najliczniejszą grupę wśród ogólnej liczby 5,4 tys. osób stanowią bezrobotni z wykształceniem gimnazjalnym i poniżej – 29,9% oraz osoby z wykształceniem zasadniczym zawodowym – 26,6%.

Pozytywnym zjawiskiem jest wzrastająca liczba ofert pracy oraz liczba osób wyrejestrowujących się z ewidencji bezrobotnych - z powodu podjęcia pracy. W okresie I-XII.2010 r. lokalne firmy zgłosiły prawie 6 871 ofert pracy, z czego około 5,2 tysiąca ofert dotyczyło pracy w Koszalinie. W tym okresie podjęło pracę ponad 6 tys. osób zarejestrowanych w PUP, z czego 3.368 to mieszkańcy Koszalina. Należy jednak zauważyć, że poszukiwanie przez pracodawców potrzebnych im pracowników, szczególnie tych z wysokimi kwalifikacjami prowadzone jest najczęściej przez samych pracodawców oraz poprzez prywatne agencje pośrednictwa pracy. Wówczas informacja o wolnym miejscu pracy nie dociera do urzędów pracy i nie została ujęta w statystykach. Z dostępnych analiz wynika, że oferty zgłaszane przez pracodawców do urzędów pracy stanowią jedynie około 40% ich ogółu.

Podstawowe dane charakteryzujące bezrobocie w mieście Koszalinie, na tle powiatu koszalińskiego - wg stanu **na 31 grudnia 2010 r.:**

Lp.	Wyszczególnienie	Powiat m. Koszalin	Powiat koszaliński
1.	Liczba ludności - tys. osób *(stan na 31.IX.2010)	107.993*	64.325*
2	Liczba bezrobotnych ogółem % bezrobotnych od ogółu ludności	5.384 5%	5.509 8,6%
3	Posiadający prawo do zasiłku % ogółu bezrobotnych	912 16,9%	1.438 26,1%
4	Liczba bezrobotnych do 25 roku życia % ogółu bezrobotnych	623 11,5%	1.044 18,9%
5	Osoby długotrwale bezrobotne % ogółu bezrobotnych	2.498 49,4%	2.612 47,4%
6	Powyżej 50 roku życia % ogółu bezrobotnych	1.814 42,8%	1.342 24,3%
7	Stopa bezrobocia	10,7%	25,6%

8	Oferty pracy w okresie.	6.871 (razem PUP)	
9	Podjęcia pracy w okresie	3.368	3.234

Źródło: Opracowanie własne na podstawie danych PUP i WUS.

Z opracowanego przez Zachodniopomorskie Obserwatorium Rynku Pracy raportu⁷, iż najczęściej poszukiwani na rynku pracy byli głównie sprzedawcy, pracownicy budowlani oraz pracownicy fizyczni. Wynika to ze specyfiki funkcjonowania przedsiębiorstw w województwie zachodniopomorskim. Głównie są to przedsiębiorstwa działające w sekcji usług i handlu. Pracowników fizycznych (produkcyjnych) poszukują głównie firmy, których profil działalności skierowany jest działalność typowo produkcyjną i zwykle są to firmy generujące duże zatrudnienie. Natomiast wśród instytucji najczęściej poszukiwano osób do pracy na stanowisku kierownika, nauczyciela oraz psychologa.

Negatywne efekty globalnego kryzysu gospodarczego miały wpływ na sferę realną gospodarki województwa zachodniopomorskiego w stopniu ograniczonym. Największe problemy w funkcjonowaniu odczuły firmy, których działalność jest silnie uwarunkowana handlem zagranicznym, ponieważ w krajach UE nastąpiło wyraźne spowolnienie gospodarcze. Pracodawcy zmuszeni zostali do cięć wydatków, w tym również kosztów zatrudnienia, co przełożyło się na konieczność ograniczenia wielkości zatrudnienia.

3.7. 3. Przychody mieszkańców Miasta

W związku z faktem, iż dane za rok 2010 są niepełne analiza wskaźników społecznych i ekonomicznych w Mieście będzie opierała się na ostatnim pełnym roku tj. roku 2009. Przedstawione zestawienie wykazuje, że od 2000 r. znacząco rośnie liczba mieszkańców miasta Koszalina osiągających przychody. Co prawda w 2009 r. nastąpił niewielki spadek osób osiągających przychody w stosunku do roku poprzedniego (o 0,2%) ale w skali ostatnich dziesięciu lat nastąpił wzrost osób osiągających przychody o 15%. Natomiast główne źródła przychodów mieszkańców miasta stanowią wynagrodzenie ze stosunku pracy, renty i emerytury oraz działalność wykonywana osobiście.

Tabela Nr 16. Przychody mieszkańców Miasta Koszalina

Wyszczególnienie	2000	2001	2002	2003	2004	2005	2006	2007	2008	2009 ⁸
Liczba mieszkańców (tys.)	111.618	111.301	108.480	107.877	107.773	107.886	107.693	107.376	107.146	106.987
Liczba osób osiągających przychody (podatnicy podatku dochodowego od osób fizycznych PIT)	56.709	59.698	60.498	59.145	62.445	63.018	68.954	69.599	70.744	70.389
% ludności Miasta osiągającej przychody	50,8%	53,6%	55,7%	54,8%	58,0%	58,4%	64,0%	64,8%	66,0%	65,8%

Źródło: Opracowanie własne na podstawie danych I Urzędu Skarbowego w Koszalinie.

⁷ „Sytuacja przedsiębiorców w powiatach województwa zachodniopomorskiego”

⁸ Z uwagi na fakt, że dane dotyczące m.in. przychodów mieszkańców dostępne są za rok 2009, w celu porównawczym przyjęto liczbę ludności wg stanu na 31.12.2009r.

Na przestrzeni minionych lat, udział poszczególnych źródeł dochodów wykazywanych przez mieszkańców Miasta Koszalina przedstawiał się następująco:

Tabela Nr 17. Źródła przychodów mieszkańców Koszalina w latach 2000 – 2009

Wyszczególnienie	2000 r.	2001 r.	2002 r.	2003 r.	2004 r.	2005 r.	2006 r.	2007 r.	2008 r.	2009 r.
Liczba osób osiągających przychody (podatnicy PIT)	56.709	59.698	60.498	59.145	62.445	63.018	68.954	69.599	70.744	70.389
w tym: Wynagrodzenie za pracę	7.414	36.021	34.843	34.579	34.316	34.506	35.073	36.023	37.039	36.426
Przychody mln .zł.	727,1	775,5	776,4	784,7	800,0	835,3	889,8	997,3	1.114,6	1.173
Średnia kwota wynagrodzenia-zł ⁹ .	1.619	1.794	1.857	1.891	1.943	2.017	2.114	2.307	2.558	2.683,4
Renty i emerytury	24.295	24.669	25.136	25.932	28.597	28.488	28.861	28.978	29.423	29.620
Przychody mln. zł.	258,0	295,2	312,6	335,3	367,6	388,7	422,8	437,5	484,8	537,9
Średnia kwota świadczenia – zł	885	997	1.036	1.077	1.071	1.137	1.220	1.258	1.373	1.513
Działalność wykonywana osobiście	11.417	10.513	10.679	10.658	11.951	12.581	12.566	13.146	13.330	12.654
Inne źródła (MOPS, PUP)	8.137	9.215	10.023	10.392	11.133	8.963	8.288	7.799	7.645	7.562
Najem i dzierżawa	1.110	1.174	1.137	901	768	738	733	667	664	643
Prawa majątkowe (w tym autorskie)	1.168	1.242	1.238	1.341	1.829	1.678	1.775	1.754	1.870	1.758
Kapitały pieniężne	855	1.144	927	683	670	746	911	1.032	773	963

Źródło: Opracowanie własne na podstawie danych I Urzędu Skarbowego w Koszalinie.

Z analizy danych wykazanych w powyższym zestawieniu wynika, że na przestrzeni minionych dziesięciu lat, zarysowują się następujące tendencje oraz zjawiska i wnioski:

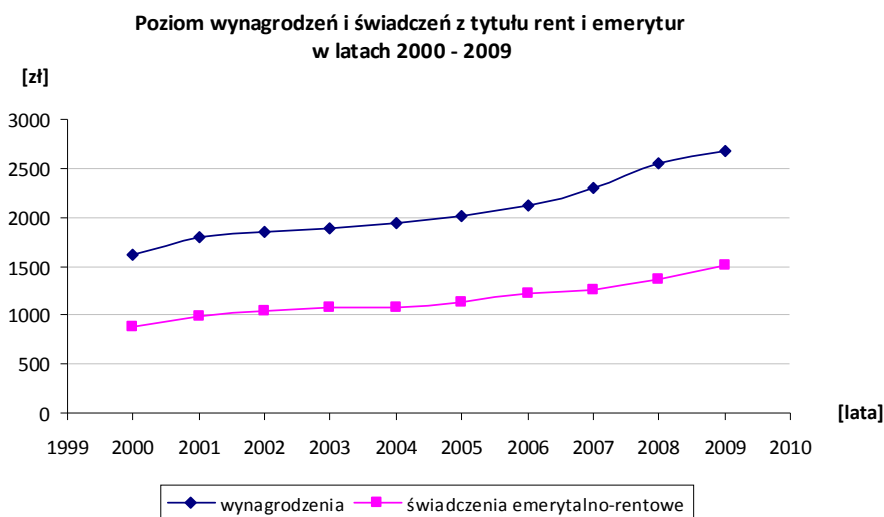
- Znacząco wzrosła liczba osób osiągających przychody - o **ok. 14 tysięcy osób**;
- Od 2004 roku nastąpiło odwrócenie tendencji spadku liczby pracujących i zaczęła wzrastać liczba miejsc pracy oraz osób otrzymujących wynagrodzenie z pracy. Wzrasta udział pracujących na 1 tys. ludności Miasta, przy znaczącym spadku liczby bezrobotnych:

⁹ kwota przychodów : liczby pracujących (emerytów):12 m-cy = średnie wynagrodzenie lub świadczenie ZUS

Rok	Liczba pracujących	Liczba bezrobotnych na 1 tys. mieszkańców
2004 r.	580,0	95,4
2005 r.	584,0	90,0
2006 r.	640,0	70,0
2007 r.	650,0	50,0
2008 r.	660,0	40,0
2009 r.	660,0	50,0

- Corocznie rośnie liczba emerytów i rencistów. Od 2000 roku przybyło w mieście Koszalinie 5.325 osób, posiadających status emeryta lub rencisty;
- Maleje liczba osób korzystających z „tzw. innych źródeł” to jest zasiłków PUP, MOPS. W 2004 r. z tej formy przychodu skorzystało 11,1 tys. osób, a w roku 2009, około 7,6 tysiąca osób. Jest to efekt zmian ustawy o udzielaniu świadczeń z pomocy społecznej oraz faktu, że zaledwie 17,2 % bezrobotnych posiada prawo do zasiłku;
- Średnia kwota wynagrodzenia o pracę wzrosła w stosunku do roku 2008 o 5% i stanowi ok. 80% średniej dla kraju i 97% średniej dla województwa zachodniopomorskiego. Natomiast średnia kwota świadczenia z tytułu rent i emerytur w mieście utrzymuje się na zbliżonym poziomie dla średniej krajowej i wojewódzkiej. Należy jednak pamiętać, że poziom najniższych gwarantowanych świadczeń emerytalno- rentowych stanowi od 30-50% średniej kwoty wynagrodzenia. Choć od 2000 r. średni poziom świadczenia z tytułu rent i emerytur wzrósł o ok. 70% (w 2009 r. w stosunku do roku 2008 r. nastąpił tylko 1% wzrost) to ich poziom w dalszym ciągu jest zbyt niski – stosunek wysokości przeciętnej emerytury i renty do przeciętnego wynagrodzenia w 2009 r. w Koszalinie wynosił 56%. Dlatego ryzyko zagrożenia ubóstwem dla osób po 65 roku życia jest nadal zbyt wysokie.

Wykres Nr 8.



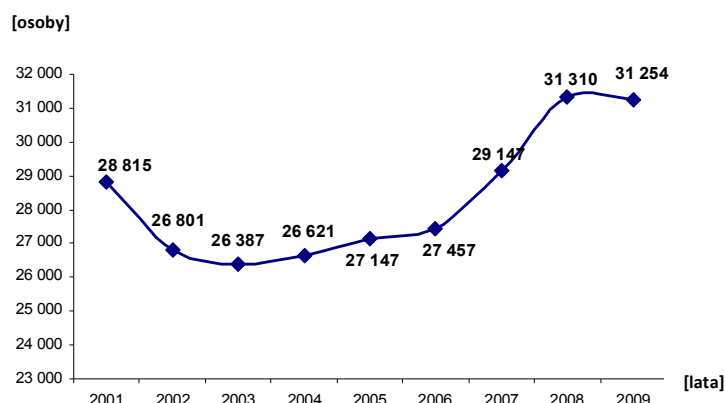
Źródło: Opracowanie własne na podstawie danych I Urzędu Skarbowego w Koszalinie

3.7.4. Zatrudnienie wg GUS

Dokonana analiza struktury ludności pracującej w gospodarce narodowej ogółem na przestrzeni ostatnich dziesięciu lat wskazuje na sukcesywny wzrost zatrudnienia – aż do roku 2008

(wzrost o ok. 13% w stosunku do roku 2001). W 2009 r. ogólna liczba zatrudnionych uległa niewielkiemu spadkowi – niespełna 0,2%. Spadkowi uległ jednakże tylko wskaźnik ogólnej liczby zatrudnionych natomiast odsetek pracujących mieszkańców Koszalina w dalszym ciągu pozostaje na poziomie 30%.

Wykres Nr 9. Poziom zatrudnienia w Koszalinie w latach 2001 – 2009



Źródło: opracowanie własne na podstawie danych BDR

W roku 2009 najwięcej zatrudnionych, ponad 20% pracowało w sekcji G (handel i naprawy). Drugie miejsce w strukturze zatrudnienia stanowią osoby pracujące w sekcji przetwórstwa przemysłowego (ok. 17 %). Trzeci co do wielkości grupę zawodową stanowią osoby zatrudnione w oświacie - udział tej grupy w strukturze zatrudnienia wyniósł 11,6%. Kolejne grupy stanowią zatrudnieni w administracji publicznej (10%), budownictwie (7,2%), oraz ochronie zdrowia (6,8%). Pozostali zatrudnieni to osoby zatrudnione m.in. w: transporcie, pośrednictwie finansowym, oraz obsłudze nieruchomości, których udział w gospodarce narodowej wyniósł łącznie 24%.

Tabela Nr 18. Zatrudnienie w Mieście wg Sekcji PKD

Lata	Poziom zatrudnienia	Sekcje PKD						Pozostałe
		Sekcja D (przetwórstwo przemysłowe)	Sekcja G (handel, naprawa)	Sekcja L (administracja publiczna)	Sekcja E (edukacja)	Sekcja F (budownictwo)	Sekcja N (ochrona zdrowia)	
2006	27.457	5.273	4.739	3.365	3.578	1.837	2.089	6.576
2007	29.147	5.508	5.336	3.391	3.559	2.218	2.084	7.051
2008	31.310	6.119	6.348	3.150	3.633	2.260	2.140	7.660
2009	31.254	5.399	6.404	3.568	3.804	2.520	2.053	7.506

Źródło: Opracowanie własne na podstawie danych GUS

Na zbliżonym poziomie utrzymuje się zatrudnienie w poszczególnych Sekcjach PKD, z wyraźną przewagą zatrudnienia w grupach przetwórstwa przemysłowego oraz handlu i napraw. Największy wzrost zatrudnienia wystąpił w administracji publicznej (o ponad 400 osób) i budownictwie (o 260 osób), natomiast największy spadek zatrudnienia w 2009 r. można zaobserwować w przetwórstwie przemysłowym (o 720 osób).

3.7.5. Nauka, oświata i wychowanie

Szkoły i placówki oświatowe prowadzone przez Gminę Miasto Koszalin

Gmina Miasto Koszalin jako jednostka samorządu terytorialnego, zgodnie z ustawą o samorządzie gminnym, ustawą o samorządzie powiatowym oraz ustawą o systemie oświaty jest organem prowadzącym 54 szkoły i placówki oświatowe. Samorząd jest odpowiedzialny za funkcjonowanie w mieście:

- 14 szkół podstawowych, w tym szkoły podstawowej specjalnej;
- 11 gimnazjów, w tym gimnazjum specjalnego;
- 4 liceów ogólnokształcących;
- 4 liceów profilowanych;
- 6 szkół zawodowych, w tym szkoły zawodowej specjalnej;
- Centrum Kształcenia Ustawicznego;
- Pałacu Młodzieży;
- Bursy Międzyszkolnej;
- Szkolnego Schroniska Młodzieżowego;
- Miejskiej Poradni Psychologiczno-Pedagogicznej;
- Zespołu Obsługi Ekonomiczno-Administracyjnej Przedszkoli Miejskich;
- Specjalnego Ośrodka Szkolno-Wychowawczego;
- 19 przedszkoli.

Tabela Nr 19. Wykaz szkół prowadzonych przez Gminę Miasto Koszalin

Lp.	Nazwa	Typ szkoły dla młodzieży					Typ szkoły dla dorosłych	
		SP	G	LO	LP	SZ	G	P
1.	Szkoła Podstawowa nr 4 im. Władimira Komarowa							
2.	Szkoła Podstawowa nr 6							
3.	Szkoła Podstawowa nr 7 im. I Armii Wojska Polskiego							
4.	Szkoła Podstawowa nr 9 im. Mikołaja Kopernika							
5.	Szkoła Podstawowa nr 10 im. Stefana Żeromskiego							
6.	Szkoła Podstawowa nr 13							
7.	Szkoła Podstawowa nr 17 im. Orła Białego							
8.	Szkoła Podstawowa nr 18 im. Jana Matejki							
9.	Szkoła Podstawowa Integracyjna nr 21 im. Kornela Makuszyńskiego							
10.	Szkoła Podstawowa nr 22							
11.	Gimnazjum nr 2 im. Janusza Korczaka							
12.	Gimnazjum nr 6 im. Polskich Nauczycieli Tajnego Nauczania							
13.	Gimnazjum nr 7 im. Konstytucji 3 Maja							
14.	Gimnazjum nr 9 im. Noblistów Polskich							
15.	Gimnazjum nr 11							
16.	Zespół Szkół Sportowych							
17.	Zespół Szkół nr 1 im. Mikołaja Kopernika							

18.	Zespół Szkół nr 2 im. Stanisława Lema								
19.	Zespół Szkół nr 3 im. Cypriana Kamila Norwida								
20.	Zespół Szkół nr 7 im. Bronisława Bukowskiego								
21.	Zespół Szkół nr 8 im. Tadeusza Kościuszki								
22.	Zespół Szkół nr 9 im. Romualda Traugutta								
23.	Zespół Szkół nr 10 im. Bolesława Chrobrego								
24.	Zespół Szkół nr 11 im. Księdza Jana Twardowskiego								
25.	Zespół Szkół nr 12								
26.	Zespół Szkół nr 13								
27.	I Liceum Ogólnokształcące im. Stanisława Dubois								
28.	II Liceum Ogólnokształcące im. Władysława Broniewskiego								
29.	Centrum Kształcenia Ustawicznego im. Stanisława Staszica								

Znaczenie skrótów: **SP** - szkoła podstawowa (żółty), **G** – gimnazjum (zielony), **LO** - liceum ogólnokształcące (**LP** - liceum profilowane, **SZ** - szkoła zawodowa – dla młodzieży (pomarańczowy), **P** - szkoły ponadgimnazjalne (dla dorosłych brązowy)

Źródło: Wydział Edukacji Urzędu Miejskiego w Koszalinie

Tabela Nr 20. Wykaz przedszkoli i placówek oświatowych prowadzonych przez Gminę Miasto Koszalin

Lp.	Szczegółowy wykaz przedszkoli prowadzonych przez Gminę Miasto Koszalin	
1	Przedszkole nr 3	11 Przedszkole nr 16
2	Przedszkole nr 7	12 Przedszkole nr 19
3	Przedszkole nr 8 im. Janusza Korczaka	13 Przedszkole nr 20
4	Przedszkole nr 9 im. Bursztynek	14 Przedszkole nr 21
5	Przedszkole nr 10 im. Misia Uszatka	15 Przedszkole nr 22
6	Przedszkole nr 11	16 Przedszkole nr 23 im. Stokrotka
7	Przedszkole nr 12	17 Przedszkole nr 34
8	Przedszkole nr 13	18 Przedszkole nr 35
9	Przedszkole nr 14	19 Przedszkole Integracyjne
10	Przedszkole nr 15	
Lp.	Szczegółowy wykaz placówek oświatowych prowadzonych przez Gminę Miasto Koszalin	
1	Specjalny Ośrodek Szkolno-Wychowawczy	
2	Miejska Poradnia Psychologiczno-Pedagogiczna	
3	Bursa Międzyszkolna	
4	Pałac Młodzieży	
5	Szkolne Schronisko Młodzieżowe	
6	Zespół Obsługi Ekonomiczno-Administracyjnej Przedszkoli miejskich	

Źródło: Wydział Edukacji Urzędu Miejskiego w Koszalinie

Ogółem w roku szkolnym 2010/11 w szkołach prowadzonych przez Gminę Miasto Koszalin uczy się 17,7 tys. dzieci/uczniów i dorosłych, z tego do przedszkoli uczęszcza 2,8 tys. dzieci, do szkół podstawowych uczęszcza 5,2 tys. uczniów, do gimnazjów uczęszcza 3 tys. uczniów, natomiast w szkołach ponadgimnazjalnych uczy się 6,7 tys. młodzieży i dorosłych. W szkołach specjalnych w Koszalinie kształcą się 280 uczniów. W roku szkolnym 2010/2011 koszalińska oświata zatrudnia 214 pracowników administracji, 534 pracowników obsługi, 1.698 nauczycieli. Szczegółowe dane dotyczące wysokości wynagrodzeń nauczycieli zatrudnionych w szkołach i placówkach oświatowych prowadzonych przez Gminę Miasto Koszalin w 2010 roku zawiera Tabela nr 21.

Tabela Nr 21. Średnie wynagrodzenie nauczycieli w Gminie Miasto Koszalin w 2010 roku

Rok podlegający analizie 2010							od 1 stycznia do 31 sierpnia	od 1 września do 31 grudnia	
							kwota bazowa (zgodnie z ustawą budżetową na dany rok sprawozdawczy)	2 286,75	2 446,82
Lp.	Stopnie awansu zawodowego	Wskaźniki określone w art. 30 ust. 3 KN	Średnie wynagrodzenie		Średnioroczna liczba etatów ustalana dla okresów obowiązywania poszczególnych kwot bazowych		Suma iloczynów średniorocznej liczby etatów i średnich wynagrodzeń, o których mowa w art. 30 ust. 3 KN, ustalonych dla okresów obowiązywania poszczególnych kwot bazowych	Wydatki poniesione w roku na wynagrodzenia w składnikach wskazanych w art. 30 ust. 1 KN	Kwota różnicy
			od 1 stycznia do 31 sierpnia	od 1 września do 31 grudnia	od 1 stycznia do 31 sierpnia	od 1 września do 31 grudnia			
1	2	3	4	5	6	7	8	9	10
1	nauczyciel stażysta	100%	2 286,75	2 2446,82	62,91	47,09	1 611 758,56	1 628 877,80	17 119,24
2	nauczyciel kontraktowy	111%	2 538,29	2 2715,97	277,29	273,94	8 606 790,76	9 348 598,12	777 807,36
3	nauczyciel mianowany	144%	3 292,92	3 523,42	390,71	362,81	15 405 942,23	15 994 300,56	588 358,33
4	nauczyciel dyplomowany	184%	4 207,62	4 502,15	875,15	911,75	45 877 730,19	48 445 179,94	2 567 449,75

Źródło: Wydział Edukacji Urzędu Miejskiego w Koszalinie

Tym co pozytywnie oddziałuje na jakość koszalińskiej oświaty jest poziom jej finansowania przez Gminę Miasto Koszalin. Co roku nakłady na oświatę stanowią znaczący udział w ogólnej kwocie wydatków samorządu. Szczegółowe zestawienie wydatków Miasta na edukację zawiera Tabela nr 22. Warty podkreślenia jest fakt, że nakłady finansowe na edukację systematycznie rosną oraz zwiększa się też poziom finansowania wydatków ze środków własnych Miasta. Pozwala to na stabilizację funkcjonowania szkół i placówek oświatowych, poprzez zabezpieczenie ich potrzeb bieżących oraz inwestycyjnych.

Tabela Nr 22. Wydatki na edukację z Budżetu Miasta Koszalina w latach 2005-2010

ZBIORCZE ZESTAWIENIE FINANSOWANIA SEKTORA OŚWIATY W KOSZALINIE - razem szkoły i placówki oświatowe oraz przedszkola						
	2005	2006	2007	2008	2009	2010
	Wydatki wykonane	Wydatki wykonane	Wydatki wykonane	Wydatki wykonane	Wydatki wykonane	Planowane wydatki w Uchwale budżetowej
Wydatki ogółem	104 915 916	110 354 146	119 733 732	132 163 508	150 897 482	166 242 493
Wydatki operacyjne	103 082 555	107 918 618	115 889 156	125 124 101	139 074 784	143 251 793
w tym: wydatki na wynagrodzenia na wydatki i pochodne	79 901 571	84 114 929	90 542 547	96 582 347	105 984 805	111 465 903

Wydatki majątkowe	1 833 361	2 435 528	3 844 576	7 039 407	11 822 698	22 990 700
Subwencja oświatowa	69 055 625	71 493 115	75 596 837	84 266 609	94 284 663	97 463 009
Dotacje celowe oraz inne środki otrzymane na oświatę	1 900 277	2 899 887	2 457 400	1 682 578	425 773	682 255
Pozostałe środki z budżetu Miasta	33 960 014	35 961 144	41 679 495	46 214 321	56 187 046	68 097 229

FINANSOWANIE SEKTORA OŚWIATY W KOSZALINIE - szkoły i placówki oświatowe

	2005	2006	2007	2008	2009	2010
	Wydatki wykonane	Wydatki wykonane	Wydatki wykonane	Wydatki wykonane	Wydatki wykonane	Planowane wydatki w Uchwale budżetowej
Wydatki ogółem	94 898 416	100 335 546	108 235 144	118 800 008	135 885 358	150 143 493
Wydatki operacyjne	93 065 055	97 900 018	104 476 056	112 638 601	124 447 914	127 623 793
w tym: wydatki na wynagrodzenia na wydatki i pochodne	69 921 531	74 096 329	79 129 447	84 096 847	91 357 935	95 837 903
Wydatki majątkowe	1 833 361	2 435 528	3 759 088	6 161 407	11 437 444	22 519 700
Subwencja oświatowa	69 055 625	71 493 115	75 596 837	84 266 609	94 284 663	97 463 009
Dotacje celowe oraz inne środki otrzymane na oświatę	1 900 277	2 899 887	2 457 400	1 682 578	425 773	682 255
Pozostałe środki z budżetu Miasta	23 942 514	25 942 544	30 180 907	32 850 821	41 174 922	51 998 229

FINANSOWANIE SEKTORA OŚWIATY W KOSZALINIE - przedszkola

	2005	2006	2007	2008	2009	2010
	Wydatki wykonane	Wydatki wykonane	Wydatki wykonane	Wydatki wykonane	Wydatki wykonane	Planowane wydatki w Uchwale budżetowej
Wydatki ogółem	10 017 500	10 018 600	11 498 588	13 363 500	15 012 124	16 099 000
Wydatki operacyjne	10 017 500	10 018 600	11 413 100	12 485 500	14 626 870	15 628 000
w tym: wydatki na wynagrodzenia na wydatki i pochodne	9 980 040	10 018 600	11 413 100	12 485 500	14 626 870	15 628 000
Wydatki majątkowe	0	0	85 488	878 000	385 254	471 000
Subwencja oświatowa	0	0	0	0	0	0
Dotacje celowe oraz inne środki otrzymane na oświatę	0	0	0	0	0	0
Pozostałe środki z budżetu Miasta	10 017 500	10 018 600	11 498 588	13 363 500	15 012 124	16 099 000

Źródło: Wydział Edukacji Urzędu Miejskiego w Koszalinie

Szkolnictwo zawodowe

Gmina Miasto Koszalin posiada szeroką ofertę edukacyjną dla uczniów chcących zdobyć zawód robotniczy lub na poziomie technika. Do wyboru mają blisko 30 zawodów. W ramach 6 szkół zawodowych w roku szkolnym 2010/11 zawód zdobywa łącznie 2600 uczniów.

Dyrektorzy szkół na bieżąco monitorują rynek pracy i przygotowują ofertę edukacyjną szkół dostosowaną do realnych potrzeb uczniów. O zainteresowaniach uczniów świadczy Tabela 16, zawierająca wykaz zawodów nauczanych w koszalińskich szkołach zawodowych oraz liczbę uczniów przyjętych na rok szkolny 2010/11.

Tabela Nr 23. Wykaz zawodów nauczanych w szkołach zawodowych

Lp.	Nazwa szkoły	Typ szkoły	Zawód	Liczba uczniów przyjętych na rok szkolny 2010/11	łącznie w szkole
1	Zespół Szkół nr 1 im. Mikołaja Kopernika	Technikum Ekonomiczne	technik ekonomista	53	277
		Technikum Handlowe	technik handlowiec	56	
		Technikum Zawodowe	technik organizacji usług gastronomicznych	61	
			technik hotelarstwa	55	
		Zasadnicza Szkoła Zawodowa	kucharz małej gastronomii	32	
2	Zespół Szkół nr 7 im. Bronisława Bukowskiego	Technikum Budowlane	technik budownictwa	27	165
			technik ochrony środowiska	18	
			technik architektury krajobrazu	40	
			technik geodeta	45	
		Zasadnicza Szkoła Zawodowa	monter instalacji i urządzeń sanitarnych	12	
			technolog robót wykończeniowych w budownictwie	23	
3	Zespół Szkół nr 8 im. Tadeusza Kościuszki	Technikum Zawodowe	Technik usług fryzjerskich	27	170
		Zasadnicza Szkoła Zawodowa	fryzjer	33	
			sprzedawca	53	
			klasa wielozawodowa: stolarz, tapicer, mechanik - monter maszyn i urządzeń, operator obrabiarek skrawających	35	
			cukiernik	9	
			piekarz	13	
4	Zespół Szkół nr 9 im. Romualda Traugutta	Technikum Elektroniczne	technik elektronik	32	145
			technik informatyk	82	
		Zasadnicza Szkoła Zawodowa	elektryk	13	
			monter elektronik	18	
5	Zespół Szkół nr 10 im. Bolesława Chrobrego	Technikum Samochodowe	technik pojazdów samochodowych	49	174
		Technikum Mechaniczne	technik mechanik: techniczne zastosowanie komputerów	18	
		Zasadnicza Szkoła Zawodowa	mechanik pojazdów samochodowych	67	
			blacharz samochodowy	13	

			elektromechanik pojazdów samochodowych	27	
6	Zespół Szkół nr 12	Zasadnicza Szkoła Zawodowa (specjalna)	kucharz małej gastronomii	12	12

Źródło: Wydział Edukacji Urzędu Miejskiego w Koszalinie

Szkolnictwo niepubliczne

Ważnym zadaniem wykonywanym przez Gminę Miasto Koszalin jest rejestrowanie oraz dotowanie 57 przedszkoli, szkół i placówek niepublicznych funkcjonujących na terenie Miasta Koszalina. Według stanu na dzień 31 grudnia 2009 roku Gmina Miasto Koszalin przekazała łącznie 10 354 tys. zł z tytułu dotacji dla przedszkoli, szkół i placówek oświatowych, natomiast w 2010 roku planuje się przekazanie dotacji na ten cel w wysokości ponad 10 846 tys. zł. Tabela nr 24 zawiera podział dotacji w zależności od typu placówek oraz średnią liczbę dzieci /uczniów/ słuchaczy korzystających z oferty tych placówek w 2009 roku.

Tabela Nr 24. Podział dotacji dla szkół i placówek niepublicznych dotowanych przez Gminę Miasto Koszalin w latach 2008-2010

Lp.	Typ szkoły / placówki	Liczba szkół / placówek	Łączna kwota dotacji w 2009 roku	Średnia liczba dzieci / uczniów / słuchaczy w 2009 roku	Planowana kwota dotacji na 2010 rok
1	Przedszkola	2	486 000	91	509 600
2	Oddział „0” przy szkole podstawowej	1	114 103	25	100 372
3	Szkoły podstawowe (dla młodzieży)	2	811 839	201	850 980
4	Gimnazja (dla młodzieży)	3	564 114	139	610 635
5	Licea ogólnokształcące (dla młodzieży i dorosłych)	18	2 320 705	1 236	2 782 057
6	Szkoły zawodowe (dla młodzieży, dorosłych), w tym szkoły policealne	30	4 816 544	1 884	5 072 382
7	Ośrodek Rehabilitacyjno – Edukacyjno - Wychowawczy	1	1 240 576	32	920 000
Razem:			10 353 881		10 846 026

Źródło: Wydział Edukacji Urzędu Miejskiego w Koszalinie

Od 1 września 2007 roku Gmina dotuje także jedną szkołę publiczną (Publiczne Technikum Informatyczne Computer College), która jest prowadzona przez osobę prywatną. W 2009 roku do szkoły uczęszczało średnio 89 uczniów, a Gmina Miasto Koszalin przekazała na jej funkcjonowanie dotację w wysokości 475 527 zł. Planuje się, że w 2010 roku dotacja dla tej szkoły wyniesie 579 974 tys. zł. Szkoła ta stanowi uzupełnienie oferty edukacyjnej koszalińskiej oświaty.

Nagrody i wyróżnienia

Miasto Koszalin – jako samorząd – oraz prowadzone szkoły za swoją działalność na polu oświaty wiele nagród i wyróżnień, tu m.in.:

- „**Samorząd na 6**” – Miasto Koszalin już dwukrotnie (w 2007/2008 oraz 2008/2009) zdobyło tytuł lidera w konkursie organizowanym przez Centrum Edukacji i Rozwoju EFEKTY;

- „**Lider zarządzania w Samorządzie 2004**” – nagroda ta została przyznana Miastu za „Koszaliński system Oświatowy. Założenia do realizacji wydatków na zadania oświatowe w szkołach podstawowych i gimnazjalnych miasta Koszalina”,
- „**Samorządowy Lider Zarządzania 2007**” – nagroda za projekt „Koszaliński system oceny przeszkoli i szkół”. Konkurs jest jednym z elementów projektu „Budowanie potencjału instytucjonalnego samorządów dla lepszego dostarczania usług publicznych(2007 –2011)”, współfinansowanego ze środków Norweskiego Mechanizmu Finansowego.
- Koszalinowi przyznany został również tytuł „**Samorządu przyjaznego Szkole Uczącej się**” – jest to dowód uznania dla tych samorządów, które aktywnie wspierają rozwój oświaty na swoim terenie.
- Stała obecność szkół w Rankingu Szkół Ponadgimnazjalnych publikowanym przez Perspektywy i Rzeczpospolitą – I Liceum Ogólnokształcące (w 2008 roku – 13. miejsce, w 2009 roku – 27. miejsce, w 2010 r. - 24 miejsce), II Liceum Ogólnokształcące (w 2009 roku – 133. miejsce, w 2010 r. –122 miejsce), Centrum Kształcenia Ustawicznego (w 2008 roku – 56. miejsce), Zespół Szkół nr 1 (w 2008 roku - 375 miejsce, w 2010 r. – 420 miejsce), Zespół Szkół nr 1 (w 2010 r. - 342 miejsce).

Sukcesy te są potwierdzeniem dobrej współpracy Urzędu Miejskiego ze szkołami i placówkami oświatowymi miasta, a także efektywnej organizacji tej sfery Miasta oraz trafności lokalnej polityki oświatowej.

Szkolnictwo wyższe

pozytywnym zjawiskiem obserwowanym od kilku lat jest stały wzrost liczby osób legitymujących się wykształceniem ponadpodstawowym. Wzrost poziomu wykształcenia, związany jest z aspiracjami edukacyjnymi młodych ludzi. Według wyników spisu ludności z 2002 roku odsetek osób z wykształceniem ponadpodstawowym wśród ludności w wieku 13 lat i więcej wynosił ok. 65 %, zaś w 2005 roku – ponad 75%. Znacznie zmniejszyła się liczba osób z wykształceniem podstawowym, niepełnym podstawowym i bez wykształcenia szkolnego.

Szkolnictwo wyższe w Polsce to jeden z najbardziej dynamicznie rozwijających się obszarów życia społecznego. W ciągu dwudziestu ostatnich lat przeszło gwałtowne ilościowe oraz instytucjonalne przemiany. Obecnie w Polsce w 458 uczelniach, – 132 publicznych i 326 niepublicznych, kształcą się prawie 2 miliony studentów, co daje Polsce jeden z najwyższych na świecie wskaźników skolaryzacji oraz największą liczbę instytucji szkolnictwa wyższego w Europie.

Pomimo ogólnego spadku liczby studentów wszystkich typów szkół wyższych w kraju, współczynnik skolaryzacji (stosunek wszystkich osób uczących się na danym poziomie do całej populacji osób będących w wieku nominalnie przypisanym temu poziomowi kształcenia) w okresie ostatnich piętnastu lat wzrósł blisko czterokrotnie.

Najwięcej studentów studiuje na kierunkach ekonomicznych oraz administracyjnych – 23%, społecznych – 13.9%, pedagogicznych – 12%, humanistycznych – 8.8%, inżynieryjno-technicznych – 6.8%, medycznych – 5.8%, informatycznych – 4.9%, usług dla ludności – 3.7%, prawnych – 3.1% oraz ochrony środowiska – 1.4% (kategoria „pozostałe kierunki” to 16.4%). Według danych publikowanych przez Ministerstwo Nauki i Szkolnictwa Wyższego¹⁰ w roku akademickim 2009/2010 najpopularniejsze kierunki studiów wg ogólnej liczby kandydatów to: 1. Zarządzanie, 2. Pedagogika, 3. Prawo, 4. Budownictwo 5. Informatyka. Ważną informacją jest, iż wśród szerokiej oferty uczelni koszalińskich bądź posiadających w mieście swoje filie kandydaci na studia mogą znaleźć także te kierunki, co w dużej mierze przyczynia się do pozostania młodych ludzi w Koszalinie.

¹⁰ „Informacja o wynikach rekrutacji na studia na rok akademicki 2009/2010 w uczelniach nadzorowanych przez Ministra Nauki i Szkolnictwa Wyższego oraz uczelniach niepublicznych” – Ministerstwo Nauki i Szkolnictwa Wyższego, 2010 r.

Obserwuje się zwiększone zainteresowanie studiami podyplomowymi, przy czym największym zainteresowaniem cieszą się kierunki ekonomiczne i administracyjne. Obserwowane zmiany osób dokształcających się na studiach podyplomowych stanowią odbicie przeobrażeń na rynku pracy. Można zauważyć wzrost zapotrzebowania ze strony pracodawców na pracowników o coraz wyższych i określonych kwalifikacjach.

W latach 2000 – 2001 w Koszalinie studiowało ponad 35 tys. studentów. Było to zjawisko bez precedensu w skali kraju, bowiem przy liczbie 107 tys. mieszkańców – kształciło się 35 tysięcy studentów (32,7%) – co dawało podstawy do budowania „miasta akademickiego”. Obecnie na kształtowanie się wielkości populacji studiującej ma wpływ wiele elementów, m.in. czynniki demograficzne powodujące, że roczniki młodzieży opuszczającej uczelnie są obecnie bardziej liczne niż tej, które rozpoczyna studia. Istotne znaczenie ma również sytuacja na rynku pracy, na którym wraz z poprawą związaną ze znaczącym spadkiem zagrożenia bezrobociem zwiększają się wymagania odnośnie poziomu wykształcenia i kwalifikacji. Pierwszy z wymienionych czynników powoduje zmniejszanie potencjalnej liczby studentów. Taka sytuacja zauważalna jest w Koszalinie od roku 2001 gdzie liczba studentów w mieście zmniejsza się – osiągając w roku akademickim 2009/2010 poziom około 16 tysięcy. Liczba ta stanowi blisko 16 % ogólnej liczny mieszkańców miasta.

W Koszalinie działa aktualnie 5 uczelni wyższych (łączna liczba studentów ok. 14 tys.) oraz liczne punkty zamiejscowe wyższych uczelni z innych miast, na których kształci się łącznie ponad 16 000 studentów. W przeciągu ostatnich pięciu lat liczba absolwentów uczelni wyższych w podregionie koszalińskim utrzymuje się na zbliżonym poziomie, zmiany występują natomiast w samej strukturze liczby absolwentów – można zaobserwować wzrost absolwentów szkół niepublicznych kosztem spadku absolwentów szkół publicznych (Tabela Nr 18).

Tabela Nr 25. Szkoły wyższe oraz absolwenci szkół wyższych podregionu koszalińskiego w latach 2005-2009

	2005	2006	2007	2008	2009
szkoły wyższe	4	4	4	4	5
filie, punkty konsultacyjne	11	12	10	10	11
absolwenci:	3.468	3.345	3.660	3.054	3.228
- szkoły publiczne	2.846	2.539	2801	2.146	2.121
- szkoły niepubliczne	622	806	859	908	1.107

Źródło: Opracowanie własne na podstawie danych GUS.

Największą uczelnią na Pomorzu Środkowym jest Politechnika Koszalińska – w której na trzech wydziałach i w pięciu instytutach studiuje blisko 10,5 tysiąca studentów. (Kierunki: Budownictwo, Ekonomia, Elektronika i Telekomunikacja, Mechanika i Budowa Maszyn, Mechatronika i Inżynieria Materiałowa, Informatyka, Inżynieria Środowiska, Geodezja i Kartografia Zarządzanie i Marketing, Wzornictwo, Filologia Angielska, Filologia Germańska, Dziennikarstwo i polityka społeczna, Europeistyka oraz Studium Języków Obcych)

Kształci ona studentów głównie z miasta Koszalina i terenu województwa ale również przyjeżdżają tu młodzi z kraju i z zagranicy (Białorusi, Maroka, Portugalii). Studenci zagraniczni stanowią jednak niewielki udział w ogólnej liczbie studiujących na Politechnice Koszalińskiej.

Współpraca Politechniki Koszalińskiej z Miastem zapisana jest zarówno w Strategii Rozwoju Koszalina jak i w strategii uczelni. Współpraca ta dotyczy w głównej mierze udziału uczelni w życiu gospodarczym w zakresie Hi-Tech oraz utworzenia wraz z Miastem Parku Technologicznego. Inicjatywa ta została zrealizowana,. Prezydent Miasta Koszalina i Rektor Politechniki Koszalińskiej w dniu 4 września 2009 roku podpisali akt notarialny zawiązania spółki akcyjnej pod nazwą „Park Technologiczny”. Sąd Rejonowy w Koszalinie IX Wydział KRS zarejestrował Spółkę 19 listopada 2009 roku pod nr KRS 0000342029.Miasto Koszalin i Politechnika Koszalińska w strukturze kapitałowej spółki posiadają po 50% akcji .

Do roku akademickiego 2009/2010 w Koszalinie funkcjonowała Bałtycka Wyższa Szkoła Humanistyczna, która kształciła na poziomie wyższych studiów zawodowych i uzupełniających magisterskich. Studiowało w niej w niej prawie 2 tysiące osób, na kierunkach: pedagogika, socjologia, administracja i pielęgniarstwo. Dotychczasowi studenci BWSH będą kontynuować naukę w koszalińskiej filii Gdańskiej Wyższej Szkoły Humanistycznej

W Zespole Kolegiów Nauczycielskich w roku akademickim 2009/2010 kształciło się ok. 150 studentów, na kierunkach: język polski z bibliotekoznawstwem, edukacja wczesnoszkolna i przedszkolna oraz języki: angielski, niemiecki i francuski. Od semestru zimowego rozpoczęła działalność w Koszalinie druga uczelnia państwowa - Państwowa Wyższa Szkoła Zawodowa – na pierwszym roku studiowało blisko 90 osób. Nowa szkoła wyższa ma swoją siedzibę w obiekcie przy ulicy Leśnej, gdzie obecnie mieści się Zespół Kolegiów Nauczycielskich oraz Policealna Szkoła Medyczna. Zespół Kolegiów przekształci się w PWSZ a szkoła policealna będzie stopniowo wygaszana.

Kolejną uczelnią jest Koszalińska Wyższa Szkoła Nauk Humanistycznych, w której kształci się ok. 1200 studentów na kierunkach: pedagogika i administracja oraz na studiach podyplomowych. Poza wskazanymi uczelniami w Koszalinie znajduje się kilka punktów wykładowych uczelni zewnętrznych: Uniwersytetu Szczecińskiego, Uniwersytetu Gdańskiego, UAM z Poznania, Uniwersytetu Kazimierza Wielkiego z Bydgoszczy oraz Wyższej Szkoły Humanistyczno - Ekonomicznej z Łodzi. W punktach wykładowych na poziomie studiów wyższych i podyplomowych studiuje ponad 2,5 tysiące studentów. Ogólna liczba studentów w punktach wykładowych wskazanych uczelni wzrosła o około 25%.

Potencjał naukowy oraz zainteresowanie zdobywaniem i podnoszeniem kwalifikacji zostało zauważone – w „Strategii Rozwoju Kraju na lata 2007 - 2015” znajduje się zapis, iż „ważnym elementem polityki regionalnej będzie ... wzmocnienie potencjału akademickiego Koszalina” (str.65).

3.7.6. Pomoc społeczna

Pomoc społeczną realizują instytucje polityki społecznej państwa, mające na celu umożliwienie osobom i rodzinom przezwyciężenie trudnych sytuacji życiowych, które nie są w stanie pokonać, wykorzystując własne uprawnienia i możliwości¹¹. W 2010 r. w Koszalinie opieka pomocy społecznej objętych zostało 2.889 rodzin, tj. o 15% więcej niż w roku 2009.

Tabela nr 26. Liczba rodzin objętych pomocą MOPS

Rok	liczba rodzin objętych pomocą społeczną	Liczba osób w rodzinach
2003	4 092	9 534
2004	3 864	8 987
2005	3 912	8 775
2006	3 780	8 003
2007	3 179	6 451
2008	2 693	5 139
2009	2 499	4 726
2010	2 889	5 675

Źródło: dane MOPS w Koszalinie

¹¹ Strategia Województwa Zachodniopomorskiego w zakresie polityki społecznej do roku 2015

Tabela nr 27. Typy realizowanych świadczeń przez MOPS.

Typy świadczeń	2006		2007		2008		2009		2010	
	liczba rodzin	liczba osób	liczba rodzin	liczba osób	liczba rodzin	liczba osób	liczba rodzin	liczba osób	liczba rodzin	liczba osób
Pieniężne	5 139	5 526	2 693	5 139	2 693	5 139	2 499	4 726	2 889	5 675
Rzeczowe	-	13	-	-	-	-	-	-	-	-
Udzielenie schronienia	109	191	-	109	-	-	-	207	-	-
Praca socjalna	-	9 763	5 224	9 763	5 224	5 990	3 523	7000	3 537	6 126

Źródło: dane MOPS w Koszalinie

W Koszalinie w roku 2010 ok. 5% mieszkańców miasta skorzystało ze świadczeń pieniężnych w ramach pomocy społecznej, w roku 2009 ze świadczeń pieniężnych skorzystało ok. 3% mieszkańców. Mając na uwadze fakt, że bezrobocie jest jednym z głównych powodów przyznawania pomocy społecznej, na wzrost liczby osób korzystających z pomocy mógł wpłynąć wzrost w 2010 r. liczby osób bezrobotnych w mieście.

Z pracy socjalnej w 2010 r. skorzystało ogółem 3 537 rodzin liczba ta utrzymuje się na zbliżonym poziomie w stosunku do roku 2009.

Od kwietnia 2008 roku zadanie zapewnienia schronienia osobom tego pozbawionym zostało zlecone Towarzystwu Pomocy im. Św. Brata Alberta w Koszalinie, które prowadzi schronisko dla Osób Bezdomnych. Ze schronienia w roku 2009 skorzystało 207 osób.

Tabela nr 28. Dominujące powody przyznawania pomocy społecznej.

Wyszczególnienie	2007 rok		2008 rok		2009 rok		2010	
	Liczba rodzin	Liczba osób w rodzinach	Liczba rodzin	Liczba osób w rodzinach	Liczba rodzin	Liczba osób w rodzinach	Liczba rodzin	Liczba osób w rodzinach
Bezrobocie	1378	2924	1378	2924	1481	3007	1 722	3 428
Ubóstwo	1588	3107	1588	3107	1783	3287	2 054	3 721
Długotrwała choroba	1150	1839	1150	1839	1258	2001	1 396	2 213
Niepełnosprawność	918	1513	918	1513	977	1629	1 061	1 748
Bezradność w sprawach opiekuńczo-wychowawczych i prowadzeniu gospodarstwa domowego	436	1425	436	1425	423	1372	508	1 586
w tym:	387	1152	387	1152	380	1135	472	1 377
– rodziny niepełne	66	362	66	362	58	321	68	369
– rodziny wielodzietne								
Sieroctwo	4	4	4	4	2	2	2	4
Alkoholizm	193	231	193	231	120	156	134	172
Bezdomność	81	88	81	88	101	110	102	115
Potrzeba ochrony macierzyństwa	86	346	86	346	102	396	145	572

Narkomania	14	20	14	20	6	6	7	8
Trudności w przystosowaniu do życia	31	34	31	34	30	44	43	58
Zdarzenia losowe	3	7	3	7	4	12	5	6
Sytuacja kryzysowa	1	3	1	3	2	3	0	0

Źródło: dane MOPS w Koszalinie

Z przedstawionego zestawienia wynika, że głównymi powodami udzielania pomocy społecznej w latach 2009 i 2010 było ubóstwo i bezrobocie. W 2010 roku z powodu ubóstwa udzielono pomocy 2 054 rodzinom, o 271 (tj. o 15%) rodzinom więcej niż w roku 2009. Z powodu bezrobocia udzielono wsparcia 1 722 rodzinom tj. o 241 rodzinom więcej niż w roku 2009.

Na kolejnej pozycji jako powód przyznania opieki społecznej znajduje się długotrwała choroba. Z tego powodu ze świadczeń pomocy społecznej w 2010 r. skorzystało 138 rodzin więcej niż w 2009 r. W stosunku do roku 2009 wzrosła również liczba rodzin, którym MOPS w Koszalinie udzielił wsparcia ze względu na niepełnosprawność - ok. 90 osób.

Wydatki na pomoc społeczną i politykę społeczną w budżecie miasta, stanowią ok. 15 % wszystkich wydatków (roczne wydatki na pomoc społeczną oscylują w granicach 45,8 mln. zł w 2010 r. oraz wg. planu na 2011 r. 47,4 mln zł.).

Dynamika wydatków ogółem na pomoc społeczną wynika z realizacji poniższych zadań :

- „Koszaliński Program Integracji Społecznej – START”;
- dożywiania dzieci w szkołach i posiłki dla dorosłych;
- utrzymania osób w DPS;
- wypłaty świadczeń: z tytułu urodzenia dziecka, pielęgnacyjnych, dodatków mieszkaniowych;
- zadań z zakresu rehabilitacji społecznej;
- projektu: „Lokalny system powiadamiania o przemocy i patologjach społecznych w Koszalinie „Razem skuteczni, razem bezpieczni”;
- Program korekcyjno-edukacyjnego dla sprawców przemocy.

3.7.7. Ochrona zdrowia

Ochroną zdrowia mieszkańców miasta Koszalina zajmują się jednostki podstawowej opieki zdrowotnej, specjalistycznej ambulatoryjnej opieki zdrowotnej i opieki stacjonarnej. Usługi zdrowotne na terenie miasta zabezpieczane są przez publiczne, niepubliczne zakłady opieki zdrowotnej oraz indywidualne praktyki lekarskie (Miasto sprywatyzowało ZOZ w 2000r.). Głównym źródłem finansowania usług zdrowotnych są środki z Narodowego Funduszu Zdrowia, które przekazywane są podmiotom, w oparciu o zawarte z nimi kontrakty.

W roku 2009 w Koszalinie funkcjonowało 244 jednostek opieki zdrowotnej (co stanowi ok. 6 % wszystkich zakładów w województwie), w tym 3 publiczne zakłady opieki zdrowotnej, 64 niepubliczne oraz 177 prywatnych praktyk lekarskich, dentystycznych i pielęgniarstwach.

Na terenie województwa zachodniopomorskiego w roku 2009 funkcjonowało 31 szpitali ogólnych, 10 stacjonarnych zakładów psychiatrycznych oraz 17 zakładów opieki długoterminowej. W mieście Koszalinie znajdują się 4 szpitale (w tym dwa niepubliczne) 2 zakłady opieki długoterminowej oraz jeden oddział psychiatryczny (NZOZ Medison). Liczba łóżek w lecznictwie stacjonarnym dla województwa wynosiła ogólnie 8.559 z czego 7.484 w szpitalach ogólnych. W Koszalinie liczba łóżek (Tabela Nr 29) w szpitalach ogólnych oraz w zakładach opieki długoterminowej wynosi łącznie 734, i zmalała w stosunku do roku ubiegłego o 44 miejsca.

Tabela Nr 29. Stacjonarna opieka zdrowotna w Koszalinie w roku 2008 i 2009.

Wyszczególnienie	Liczba łóżek		Liczba leczonych		Średnie wykorzystanie łóżek		Liczba leczonych na 1 łóżko		Średni czas pobytu chorego (w dniach)	
	2008	2009	2008	2009	2008	2009	2008	2009	2008	2009
Ogólnie (4 szpitale), w tym oddział:	747	694	35 089	35 883	61,2	68,5	47,2	50,9	4,7	4,7
chorób wewnętrznych	77	77	2 431	2 751	80,8	77,6	31,6	35,7	9,3	7,9
kardiologiczny	44	44	3 166	3 213	75,6	76,9	72,0	73,0	3,8	3,8
onkologiczny	38	38	2 381	2 944	80,2	81,6	66,1	77,5	4,4	3,8
gruźlicy i chorób płuc	92	92	2 771	2 809	65,5	65,6	30,1	30,5	7,9	7,8
ginekologiczno - położniczy	83	62	4 852	5 433	50,7	59,7	58,5	87,6	3,2	2,5
pediatrii	71	62	1 585	2 216	33,7	59,0	22,3	35,7	4,7	6,0
chirurgii ogólnej	89	80	6 164	5 128	74,3	74,5	69,3	63,3	3,9	4,3
pozostałe	253	239	11 739	10 389	58,7	58,2	52,6	43,5	5,5	5,9
Zakłady opieki długoterminowej	33	40	311	244	96,9	92,4	9,4	6,1	37,5	39,2

Źródło: Zachodniopomorskie centrum organizacji i promocji zdrowia, Informator statystyczny ochrony zdrowia województwa zachodniopomorskiego

W 2009 roku liczba pracujących lekarzy przypadająca na 10 tys. mieszkańców wynosiła 33,6 i jest to jeden z najwyższych wskaźników w województwie. W mieście występuje również jeden z najwyższych wskaźników lekarzy stomatologów oraz pielęgniarek przypadających na 10 tys. ludności.

Tabela Nr 30. Personel medyczny w Koszalinie w 2008 i 2009 r.

Wyszczególnienie	Pracujący				w tym					
	ogółem		Wskaźnik na 10 tys. mieszkańców		w zakładach publicznych		w zakładach niepublicznych		w praktykach prywatnych	
	2008	2009	2008	2009	2008	2009	2008	2009	2008	2009
lekarze	354	360	33,0	33,9	227	234	106	105	21	21
lekarze dentyści	76	94	7,1	8,8	3	3	18	23	55	68
pielęgniarki	728	800	67,9	74,8	560	580	163	213	5	7
położne	68	78	6,3	7,3	49	50	19	28	-	-

Źródło: Zachodniopomorskie centrum organizacji i promocji zdrowia, „Informator statystyczny ochrony zdrowia województwa zachodniopomorskiego”

W 2009 r. Stacja Pogotowia Ratunkowego w Koszalinie w trakcie dyżuru dysponowała pięcioma podstawowymi i dwoma specjalistycznymi zespołami wyjazdowymi z pełną obsadą oraz dwoma do przewozu pacjentów – łącznie pogotowie ratunkowe ma na wyposażeniu 9 karettek. Liczba ludności przypadająca na jeden zespół ratownictwa medycznego wynosiła 24,6 tys. Najczęstszymi przyczynami, do których wzywane są zespoły wyjazdowe, według częstotliwości wezwań, to: choroby układu krążenia, oddechowego, nerwowego, moczowo - pęciowego, pokarmowego, stany upojenia alkoholowego, próby samobójcze, porody, wypadki komunikacyjne, wypadki w domu i miejscu pracy oraz stany alergiczne głównie w okresie letnim.

W 2009 roku – wystąpiło 15 909¹² przypadków interwencji pogotowia ratunkowego, w tym:

- * do zachorowań - **13 087**
- * do wypadków - **2.822**

¹² W tym miasto Koszalin i powiat koszaliński

Miasto Koszalin finansuje działania z zakresu profilaktyki i ochrony zdrowia oraz poprawy jakości życia mieszkańców poprzez realizację programów profilaktycznych, które uzupełniają zakres świadczeń finansowanych przez NFZ. Miasto współpracuje z publicznymi i niepublicznymi zakładami opieki zdrowotnej m.in. poprzez zlecenie realizacji programów profilaktycznych (w ramach konkursu ofert).

W 2009 roku realizowano następujące programy profilaktyczne za łączną kwotę 546 tys. zł.:

1. Profilaktyka i terapia wad postawy u dzieci w wieku 5–7 lat na terenie Koszalina
2. Program szczepień ochronnych przeciwko grypie dla osób z grupy podwyższonego ryzyka powyżej 65 roku życia
3. Poprawa jakości życia osób niesamodzielnych przebywających w zakładzie pielęgnacyjno – opiekuńczym
4. Szczepienia profilaktyczne przeciwko rakowi szyjki macicy – wirus HPV
5. Państwowy Powiatowy Inspektor Sanitarny w Koszalinie – realizował następujące konkursy profilaktyczne - III Ogólnopolski Festiwal o zdrowiu
 - Konkurs plastyczny dotyczący problematyki HIV/AIDS w ramach akcji „Wróć bez HIV”
 - Konkurs plastyczny na karykaturę palacza pt: „Zdrowe zęby mam, bo rzetelnie o nie dbam”
 - Konkurs wiedzy „Jak pokonać astmę”
 - Konkurs międzyszkolny pt: „Mini Targi o Zdrowym Stylu Życia”
 - Konkurs plastyczny „Mamo , Tato nie pal przy mnie”
 - Quiz radiowy – profilaktyka HIV/AIDS.

Wyznaczone kierunków działań w tym zakresie zgodne są z Narodowym Programem Zdrowia na lata 2007-2015, natomiast dane wykorzystane z Informatora Statystycznego ochrony zdrowia województwa zachodniopomorskiego, opracowywanego corocznie przez Zachodniopomorski Urząd Wojewódzki w Szczecinie, Wydział Polityki Społecznej Oddział Zdrowia Publicznego.

W ramach środków z Państwowego Funduszu Rehabilitacji Osób Niepełnosprawnych Miasto realizuje zadania z zakresu rehabilitacji zawodowej i społecznej osób niepełnosprawnych.

W rehabilitacji zawodowej - która ma na celu zwiększenie aktywności zawodowej refundowane są Pracodawcom koszty wyposażenia stanowiska pracy, a osobom fizycznym przyznawane są środki na podjęcie działalności gospodarczej i rolniczej lub na wniesienie wkładu do spółdzielni socjalnej. Miasto finansuje również koszty szkoleń i przekwalifikowania zawodowego.

W 2009 r. wydatkowano ze środków PFRON na rehabilitację zawodową 643.652 zł., z tego:

- utworzono 19 nowych miejsc pracy,
- 4 osoby rozpoczęły własną działalność gospodarczą,
- PUP przeszkolił 4 pracowników.

W Powiatowym Urzędzie Pracy w Koszalinie wg stanu na dzień 31.12.2009r. zarejestrowanych było 361 bezrobotnych osób niepełnosprawnych w tym 147 poszukujących pracy niepozostających w zatrudnieniu, z tego pozostających w rejestrze powyżej 12 m-cy było 145 osób. Wskaźnik osób zarejestrowanych w tej grupie po raz kolejny wynosił 98,6%.

Najbardziej aktywną formą zwalczania bezrobocia (jak podaje PUP) jest podejmowanie pracy w ramach refundacji kosztów zatrudnienia bezrobotnego. Biorąc powyższe pod uwagę należy stwierdzić, że środki PFRON są niemalże jedyną szansą zatrudnienia osób niepełnosprawnych.

W rehabilitacji społecznej która ma na celu umożliwianie osobom niepełnosprawnym udział w życiu społecznym finansowane jest: uczestnictwo w warsztatach terapii zajęciowej, w turnusach rehabilitacyjnych, dofinansowywana jest likwidacja barier architektonicznych i technicznych, zaopatrzenie w sprzęt rehabilitacyjny, przedmioty ortopedyczne i środki pomocnicze oraz kultura, sport, rekreacja i turystyka osób niepełnosprawnych.

W 2009r. wydatkowano ze środków PFRON na rehabilitację społeczną 2.125.388 zł., z tego:

- z turnusów rehabilitacyjnych skorzystały 143 osoby, wydano na to zadanie 99.270 zł.,
- dofinansowano likwidację 8 barier architektonicznych na kwotę 55.426 zł., 33 w komunikowaniu się na kwotę 66.513 zł., i 31 technicznych na kwotę 45.401 zł.,
- dofinansowano 262 osobom zaopatrzenie w sprzęt rehabilitacyjny, przedmioty ortopedyczne i środki pomocnicze na kwotę 332.294 zł.,
- dofinansowano zaopatrzenie osób prawnych w sprzęt rehabilitacyjny na kwotę 2.100 zł.,
- 10 stowarzyszeń zorganizowało spotkania integracyjne za kwotę 46.884 zł.

Na terenie Koszalina funkcjonują dwa warsztaty terapii zajęciowej (WZT) , przy ul. Budowniczych 6 i przy ul. Wyspiańskiego 4, które działają w strukturach Koła Polskiego Stowarzyszenia na Rzecz Osób z Upośledzeniem Umysłowym w Koszalinie.

Z terapii zajęciowej korzysta 100 osób niepełnosprawnych z upośledzeniem umysłowym w różnym stopniu, w tym w :

- WZT Nr 1, ul. Budowniczych 6 - 45 osób,
- WZT Nr 2, ul. Wyspiańskiego 4 - 55 osób .

Maksymalny limit przyznanych środków PFRON na działalność Warsztatów (dla 100 uczestników) wynosił **1.479.600** w tym dla :

- WZT Nr 1 - 665.820 zł ,
- WZT Nr 2 - 813.780 zł .

Na dofinansowanie działalności Warsztatów z budżetu miasta wydatkowano kwotę **164.400 zł.** która stanowi 10 % dofinansowania ze środków samorządu terytorialnego.

Łącznie w 2009 r. ze środków PFRON w wysokości 2.769.041 zł. w Koszalinie skorzystało 540 osób niepełnosprawnych i 10 stowarzyszeń.

W 2010 r. limit środków na rehabilitację zawodową i społeczną to kwota 2.436.960 zł. z tego:

- rehabilitacja zawodowa – 527.122 zł.
- rehabilitacja społeczna – 1.850.400 zł., w tym na działalność WZT – 1.479.600 zł.

Oczekiwania osób niepełnosprawnych i pracodawców są bardzo duże dlatego też limit na 2010r. zabezpieczy potrzeby tylko w 50%. W rehabilitacji zawodowej istnieje możliwość tworzenia corocznie nawet 50 stanowisk pracy, średnio 6 osób deklaruje podjęcie działalności gospodarczej na własny rachunek, pracodawcy deklarują przeszkolenie corocznie nawet 150 pracowników.

W rehabilitacji społecznej stale istnieje potrzeba wydatkowania środków finansowych na realizację poniższych zadań:

- likwidację barier architektonicznych,
- likwidację barier w komunikowaniu się,
- pomoc w zakresie likwidacji barier technicznych np. zakup łóżek, podnośników wannowych, inhalatorów,
- uczestnictwo w turnusach,
- dofinansowanie zaopatrzenia w sprzęt rehabilitacyjny, przedmioty ortopedyczne i środki pomocnicze przyznawane osobom niepełnosprawnym na podstawie odrębnych przepisów,
- dofinansowanie sportu, kultury, rekreacji i turystyki osób niepełnosprawnych.

Miasto Koszalin wydatkuje przyznane środki finansowe z PFRON na realizację zadań z zakresu rehabilitacji osób niepełnosprawnych na poziomie 99,9%.

W ramach „Programu współpracy Miasta z organizacjami pozarządowymi” Miasto współfinansuje działania pożytku publicznego podejmowane przez stowarzyszenia. Poniżej wykaz stowarzyszeń działających na rzecz osób niepełnosprawnych w 2009 r. wraz z wysokością przyznanej dotacji na realizację zadań pożytku publicznego :

1. Stowarzyszenie Koszaliński Klub „Amazonka” - 34.000 zł. „ Życie jest jedyną rzeczą , której warto chcieć - rehabilitacja pozamedyczna na rzecz kobiet po mastektomii”.
2. Polski Związek Niewidomych – 8.000 zł. „ Odnaleźć właściwą drogę - prowadzenie działań mających na celu przeciwdziałanie marginalizacji społecznej i aktywizację społeczną osób z niepełnosprawnością wzrokową”.
3. Polskie Stowarzyszenie Diabetyków – 20.000 zł. „ Ochrona zdrowia, promocja zdrowia, edukacja prozdrowotna w zakresie wczesnego wykrywania cukrzycy, działania na rzecz osób niepełnosprawnych”
4. Polskie Towarzystwo Stwardnienia Rozsianego – 6.000 zł. „ Prowadzenie działalności rehabilitacyjnej i integracyjnej oraz likwidacja barier psychologiczno – społecznych na rzecz chorych na stwardnienie rozsiane”.
5. Polskie Towarzystwo Stomijne POL- ILKO – 2.000 zł. „ Podejmowanie działań profilaktycznych i rehabilitacyjnych na rzecz ludzi ze stomią”.
6. Hospicjum im. św. Maksymiliana Kolbego - 50.000 zł. „ Opieka hospicyjna na rzecz osób dotkniętych nieuleczalną chorobą, w domu pacjenta i ośrodka stacjonarnym”.
7. Polski związek Głuchych Terenowy Ośrodek Rehabilitacji i Wsparcia Społecznego w Koszalinie – 3.000 zł. „Świetlica nasz drugi dom”.
8. Polskie Stowarzyszenie na Rzecz Osób z Upośledzeniem Umysłowym - 10.000 zł. „Trening samodzielności – pokoje krótkoterminowego pobytu całodobowego dla osób z niepełnosprawnością intelektualną”.
9. Stowarzyszenie Użytkowników Psychiatrycznej Opieki Zdrowotnej ich Rodzin i Przyjaciół „Przystań” – 1.000 zł. „Integracja użytkowników placówek psychiatrycznej opieki zdrowotnej”.
10. Pomorska Fundacja „Jaś i Małgosia” – 5.000 zł. „ Ochrona i promocja zdrowia oraz działania na rzecz osób niepełnosprawnych”.

Wykaz pozostałych Stowarzyszeń działających na rzecz osób niepełnosprawnych w Koszalinie

1. Stowarzyszenie Wspierania Rehabilitacji osób Niepełnosprawnych w Koszalinie – cele działania – kształtowanie warunków do godnego życia i samo realizowania się chorych w środowisku rodzinnym i społecznym
2. Polskie Towarzystwo na rzecz Osób z Upośledzeniem Umysłowym Koło w Koszalinie - Cele działania – działania na rzecz wyrównania szans osób z upośledzeniem umysłowym, tworzenie warunków przestrzegania wobec nich praw człowieka prowadzenia ich ku aktywnemu uczestnictwu w życiu społecznym oraz wspierania rodzin
3. Stowarzyszenie Osób Niepełnosprawnych ich Rodzin i Przyjaciół „Opoka” w Koszalinie – cele działania – pełna integracja osób niepełnosprawnych w środowisku w którym przebywają
4. Stowarzyszenie Chorych z Przepukliną Oponowo-Rdzeniową Rzeczypospolitej w Lublinie. Oddział Zachodniopomorski w Koszalinie – cele działania – niesienie pomocy chorym z przepukliną oponowo-rdzeniową oraz ich rodzinom, reprezentowanie ich interesów, prowadzenie ich ku aktywnemu uczestnictwu w życiu społecznym oraz wspierania ich rodzin
5. Stowarzyszenie Rodziców i Przyjaciół Dzieci Niepełnosprawnych „Integracja” – cele działania – działania na rzecz dzieci niepełnosprawnych, ich rodziców i opiekunów, ochrona ich interesów w przedszkolach, szkołach, zakładach pracy, szerzenie informacji na temat integracji, promocja

- działalności dzieci niepełnosprawnych, współdziałanie z innymi podmiotami na rzecz rehabilitacji.
6. Stowarzyszenie Osób Niepełnosprawnych „Ikar” w Koszalinie – cele działania – pomoc społeczna, w tym pomoc rodzinom i osobom w trudnej sytuacji życiowej oraz wyrównywania szans tych rodzin i osób, działania na rzecz osób niepełnosprawnych, upowszechnianie kultury fizycznej i sportu, promocja i organizacja wolontariatu
 7. Stowarzyszenie na rzecz osób niepełnosprawnych „Bądźmy Razem” – cele działania – działania na rzecz wszechstronnego rozwoju osób niepełnosprawnych intelektualnie, tworzenie warunków do ich aktywnego uczestnictwa w życiu społecznym oraz wspierania ich rodzin
 8. Stowarzyszenie Aktywizacji Społecznej i Zawodowej Osób Niepełnosprawnych i Bezrobotnych „Kolorowy Świat” – cele działania – wyzwalanie i wspieranie inicjatyw społecznych zmierzających do wzbogacenia możliwości społecznej i zawodowej aktywizacji osób niepełnosprawnych i bezrobotnych.
 9. Stowarzyszenie Sportu Niepełnosprawnych „START” – cele działania – Praca z osobami niepełnosprawnymi w zakresie sportu, rehabilitacji, rekreacji.
 10. Ognisko Sportu i Rehabilitacji Inwalidów „START” w Koszalinie – cele działania – organizowanie i rozwijanie kultury fizycznej, turystyki i czynnego wypoczynku dla osób niepełnosprawnych w środowisku spółdzielczości i inwalidów oraz inwalidów spoza spółdzielni.

W Koszalinie działa Stowarzyszenie Hospicjum im. Św. Maksymiliana Marii Kolbego, które prowadzi Hospicjum Stacjonarne (15 łóżek) oraz Hospicjum Domowe (obejmuje opieką 65 - 70 osób). Od początku 2010 roku Hospicjum Stacjonarne funkcjonuje w nowym budynku przy ul. Zdobywców Wału Pomorskiego 70.

Hospicjum sprawuje opiekę medyczną, psychologiczną, socjalną i duchową nad pacjentami z chorobami nowotworowymi zapewniając im profesjonalną pomoc oraz godne warunki w trudnych dla nich i ich rodzin okresie życia. Leczenie, pielęgnowanie, rehabilitacja, towarzyszenie w trudnych chwilach chorym zapewnia profesjonalny personel oraz wolontariusze.

3.7.8. Bezpieczeństwo i porządek publiczny

Zagrożenia porządku publicznego oraz stan bezpieczeństwa mieszkańców miasta koordynowane są przez Biuro Bezpieczeństwa i Zarządzania Kryzysowego. Bezpieczeństwem Miasta zajmują się wyspecjalizowane jednostki policji, straży miejskiej, Sanepidu, weterynarii oraz pogotowia ratunkowego.

Funkcjonujący na terenie Koszalina Zintegrowany System Ratowniczy skupiający 16 służb i podmiotów umożliwia racjonalne wykorzystanie sił i środków możliwych do użycia w czasie działań ratowniczych pod wspólną organizacją i kierownictwem, bez naruszania wewnętrznych struktur organizacyjnych jego uczestników.

Zapobieganie przestępczości pospolitej

W celu poprawy ochrony mienia w Komendzie Miejskiej Policji (KMP) w Koszalinie realizowano program „Świadomi i bezpieczni”, którego założeniem jest promowanie skutecznych metod zabezpieczania mienia oraz znakowania i ewidencjonowania przedmiotów wartościowych. W 2009 r. celem ograniczenia kradzieży mienia oznakowano łącznie około 500 wartościowych przedmiotów. W ramach prowadzonej akcji zachęcano młodych ludzi do znakowania przedmiotów, które są najczęstszym celem sprawców przestępstw.

W celu realizacji zadań ograniczających przestępczość pospolitą w Komendzie Miejskiej Policji w Koszalinie uruchomiono Stanowisko Monitoringu i Wideorejestracji Miejsc Szczególnie Zagrożonych. Obecnie funkcjonuje 7 kamer, które swoim zasięgiem obejmują najbardziej newralgiczne punkty na terenie miasta. Opracowana została Koncepcja Monitoringu Wizyjnego miasta Koszalina wraz z Programem Funkcjonalno – Użytkowym (PFU) w ramach realizacji projektu „Inteligentny Koszalin – rozbudowa infrastruktury społeczeństwa informacyjnego e-Koszalin – budowa sieci teleinformatycznej i systemu monitoringu wizyjnego”.

Wzrost poziomu bezpieczeństwa mieszkańców

Koszalińska Komenda Policji w Koszalinie celem dalszego podnoszenia poziomu bezpieczeństwa na bieżąco współpracowała z Kierownikiem Biura Bezpieczeństwa i Zarządzania Kryzysowego Urzędu Miejskiego w Koszalinie.

Państwowa Straż Pożarna jest koordynatorem działań Zintegrowanego Systemu Ratowniczego na terenie miasta, zapewniając całodobową łączność z podmiotami i służbami. ZSR wyposażono w niezbędną infrastrukturę techniczną oraz bazę informatyczną przydatną do prowadzenia akcji ratowniczych.

Planuje się stałe monitorowanie zagrożeń występujących na terenie miasta oraz realizację cyklicznych zadań i czynności w zakresie poprawy stanu bezpieczeństwa i porządku publicznego przez wszystkie podmioty ujęte w programie „Bezpieczny Koszalin”. Główną ideą jest stworzenie systemu monitoringu w rejonach osiedli mieszkaniowych, skrzyżowań o dużym natężeniu ruchu oraz miejscach zgromadzeń i imprez masowych. W 2009 roku przeprowadzonych zostało 877 wspólnych patroli służb odpowiedzialnych za porządek publiczny.

Realizując zadania wynikające z zapisów uchwał porządkowych Straż Miejska w Koszalinie główny nacisk położyła na kluczowe zjawiska mające wpływ na porządek i bezpieczeństwo publiczne w mieście takie jak zachowanie właściwego stanu sanitarnego miasta, problemy alkoholowe czy bezpieczeństwo obywateli związane z trzymaniem psów. Dziedziny te były pod szczególnym nadzorem funkcjonariuszy straży, którzy realizując powierzone im zadania duży nacisk kładli na prewencje i propagandę zagadnień wśród dzieci i młodzieży oraz w mediach.

Interwencje Straży Miejskiej w 2009 roku:

- w dziedzinie utrzymania czystości – 2440 interwencje (186 mandaty)
- w przepisów porządkowych dla osób posiadających psa, 426 interwencji (81 mandaty),
- w sprawie wyznaczenia sieci targowisk, 73 kontroli (20 pouczeń),
- W trakcie patroli prewencyjnych podejmowano interwencje zawarte i opisane w Kodeksie Wykroczeń, były to wykroczenia przeciwko:
 - bezpieczeństwu i porządkowi w komunikacji - 7205 interwencji,
 - urządzeniom pożytku publicznego, 917 interwencji ,
 - porządkowi i spokojowi publicznemu- 245 interwencji,
 - bezpieczeństwu osób i mienia – 42 interwencje,
 - obyczajowości publicznej - 10 interwencji,
 - zdrowiu – 27 interwencji.
- Strażnicy podejmowali również czynności w związku z czynami i zagrożeniami opisywanymi w innych aktach prawnych:
 - Przepisy gminne – 2379 interwencji,
 - Ustawa o wychowaniu w trzeźwości – 1326 interwencji,
 - Ustawa o utrzymaniu czystości i porządku w gminach – 111 interwencji,
 - Ustawa o bezpieczeństwie imprez masowych – 39 interwencji,
 - Ustawa o działalności gospodarczej – 69 interwencji,
 - Ustawa o ochronie zdrowia – 22 interwencje.

W 2009 r. wykonano również:

- 68 patroli związanych z zabezpieczeniem imprez artystycznych, sportowych i imprez o charakterze masowym,
- w ramach realizacji programu „Bezpieczny pies”- 426 interwencji (88 mandatów),
- w ramach realizacji programu „Bezdomni” – podjęto 109 interwencji; odwieziono 4 bezdomnych,
- wspólnie z Policją zrealizowano 340 działań mających na celu poprawę ładu i bezpieczeństwa publicznego,
- zabezpieczono 81 miejsc awarii lub miejsc zdarzeń losowych,
- przeprowadzono 66 wspólnych kontroli ze służbami, strażami oraz instytucjami (m.in. radami Osiedli, administracjami nieruchomości).

Poprawa stanu porządku publicznego oraz wzrost poczucia bezpieczeństwa mieszkańców Koszalina jest fundamentalnym celem programu „Bezpieczny Koszalin” realizowanego przez Straż Miejską. W ramach tego programu funkcjonariusze Straży dbali o spokój i porządek w miejscach publicznych, rozpoznawali miejsca i sytuacje stanowiące zagrożenia i skutecznie im przeciwdziałali.

Ponadto działania Straży Miejskiej koncentrowały się na: zabezpieczaniu imprez masowych, wspólnych akcjach kontrolno-prewencyjnych, interwencjach, realizacji programów prewencyjnych, jak; „bezpieczna szkoła”, „bezpieczny rower”, „bezpieczny pies”, „bezdomni”.

Bezpieczeństwo w środkach komunikacji publicznej

W koszalińskich autobusach miejskich zainstalowane są 22 systemy monitoringu. Każdy z nich składa się z rejestratora cyfrowego, 4 kamer i monitora kolorowego. Funkcjonowanie systemu monitoringu w autobusach komunikacji miejskiej jest skutecznym środkiem odstrasającym i zapobiegającym dewastacjom wnętrza autobusu oraz zachowaniom agresywnym oraz nieobyczajnym (pasażerowie palący lub pijący alkohol w pojeździe, czy też zaczepiający innych pasażerów). Obecnie kierowca dzięki podglądowi w kabinie na monitorze LCD ma możliwość reagowania niemal natychmiast, poprzez zgłaszanie takich faktów dyspozytorni, bądź bezpośrednio policji.

Dodatkowo poprzez kamery i podgląd w kabinie kierowca lepiej obserwuje przestrzeń pasażerską, choćby pod kątem zapobiegania przyciskaniu drzwiami. Istotnym elementem podkreślającym funkcjonalność zastosowanych rozwiązań jest rejestracja zdarzeń drogowych, które są wykorzystywane do określenia ich sprawców.

Bezpieczeństwo w ruchu drogowym

Na terenie miasta Koszalina w 2009 roku doszło do 1288 kolizji i 58 wypadków, w których 61 osób zostało rannych, a 2 osoby poniosły śmierć. W 2009 r. ujawniono 1112 przypadków prowadzenia pojazdu w stanie nietrzeźwości, w tym stwierdzono 5 przypadków z udziałem osób nieletnich (o dwie więcej niż w roku 2008). Zwalczając przestępstwa drogowe wszczęto aż 1088 postępowań przygotowawczych wobec nietrzeźwych kierujących. Którzy mogli być potencjalnie sprawcami tragedii ludzkich- 6% wzrost wobec roku 2008. Oceniając stan bezpieczeństwa w ruchu drogowym można ocenić, że 2009 r. uległ on w poprawie, do czego przyczyniły się liczne działania profilaktyczne, m.in. „Trzeźwy poranek” (siedemnastokrotnie), „Trzeźwość”, „Prędkość”, „Bezpieczna 6 i 11”, „Komórkowcy”, które miały na celu zatrzymanie nietrzeźwych, przekraczających dopuszczalną prędkość oraz niewłaściwe korzystających z telefonów komórkowych na drodze kierowców.

Mając na uwadze ilość zdarzeń w ruchu drogowym, do jakich dochodzi na ulicach Koszalina, Straż Miejska na podstawie posiadanych uprawnień instalowała w ubiegłym roku urządzenie służące do rejestrowania wykroczeń polegających na przekroczeniu dozwolonej prędkości zwane dalej fotoradarem. Urządzenie to najczęściej instalowane było przy ulicach; Gdańskiej, Władysława IV, 4-Marca, Gnieźnieńskiej, Połczyńskiej i Zwycięstwa. Miejsca ustawienia fotoradaru były na bieżąco

ustalane w porozumieniu z Naczelnikiem Sekcji Ruchu Drogowego Komendy Miejskiej Policji w Koszalinie. W oparciu o analizy zagrożenia bezpieczeństwa w ruchu drogowym dokonywane przez Policję, oraz na podstawie obserwacji własnej i zgłoszeń mieszkańców do Straży Miejskiej w Koszalinie.

Pomiary prędkości były wykonywane w rejonach szkół i przedszkoli, rejonach ciągów pieszych stanowiących drogę dzieci i młodzieży do szkół. Ponadto fotoradar był wykorzystywany do rejestracji wykroczeń w okolicach niebezpiecznych przejść dla pieszych, niebezpiecznych skrzyżowań lub na odcinkach ulic, gdzie dochodziło do negatywnych zdarzeń w ruchu drogowym, łącznie z wypadkami śmiertelnymi.

W roku 2009 fotoradar był także wykorzystywany podczas skoordynowanych działań wspólnych prowadzonych z funkcjonariuszami Sekcji Ruchu Drogowego KMP w Koszalinie. Podczas tych akcji miejsca ustawienia urządzenia wskazywali policjanci. Na podstawie zarejestrowanych wykroczeń ukarano 1693 kierowców nie stosujących się do obowiązującej prędkości w terenie zabudowanym oraz 107 nie stosujących się do znaków ograniczających prędkość.

Według opublikowanych w ubiegłych latach danych statystycznych przez Wydział Profilaktyki w Ruchu Drogowym Biura Prewencji i Ruchu Drogowego KGP fotoradar ma znaczący wpływ na poprawę bezpieczeństwa w ruchu drogowym. Cel ten jest nadrzędnym w doborze i sposobie kontrolowania ruchu drogowego poprzez rejestrowanie wykroczeń polegających na przekroczeniu dozwolonej prędkości na ulicach miasta Koszalina. W sprawie przepisów porządkowych dotyczących zasad wykonywania działalności w zakresie przewozu osób i bagażu taksówka przeprowadzono 6 kontroli, w trakcie których ukarano 2 kierowców.

Ograniczenie zjawiska alkoholizmu

Komenda Miejska Policji w Koszalinie prowadzi stałą współpracę z Strażą Miejską, Miejską Komisją Rozwiązywania Problemów Alkoholowych, Pełnomocnikiem Prezydenta Miasta ds. Rozwiązywania Problemów Alkoholowych oraz z Miejsko – Gminnymi Komisjami Rozwiązywania Problemów Alkoholowych na terenie powiatu koszalińskiego.

Na obszarze Koszalina działa ponad 200 punktów sprzedaży alkoholu. Wobec osób spożywających alkohol w miejscach publicznych skierowano 53 wniosków do sądu. W 2009 roku wystąpiono dwukrotnie z wnioskiem o cofnięcie koncesji na sprzedaż alkoholu (w 2008 - 3 razy). Prowadzone w roku 2009 działania pozwoliły na ujawnienie 61 nieletnich będących pod działaniem alkoholu, wobec których zastosowano procedurę „Karty Nieletniego”.

Komenda Miejska Policji w ramach współpracy z Miejską Komisją Rozwiązywania Problemów Alkoholowych w Koszalinie i innymi instytucjami prowadziła w okresie wakacyjnym akcję „DYSKOTEKA”, której celem było m.in. ujawnianie nieletnich będących w stanie nietrzeźwym w wyznaczonych wcześniej rejonach w szczególności w rejonie pasa nadmorskiego. W wyniku prowadzonych działań ujawniono 13 przypadków sprzedaży alkoholu osobom nieletnim.

W Ośrodku Terapii i Opieki nad Osobami Nietrzeźwymi w Koszalinie przebywało w 2009 roku 2458 osób, tj. o prawie 12% więcej niż w roku 2008. Nastąpił również wzrost umieszczeń w OTiOnON osób nieletnich, w 2009 r. przebywało 35 osób nieletnich, tj. o 2 więcej niż przed rokiem.

W sprawie realizacji „Miejskiego Gminnego Programu Profilaktyki i Rozwiązywania Problemów Alkoholowych” podjęto łącznie 1361 interwencji w przypadkach zakłócania porządku publicznego i wobec osób będących pod wpływem alkoholu. Z tego 539 interwencji dotyczyły doprowadzenia do OTiOnON lub miejsca zamieszkania osób będących pod wpływem alkoholu, które swoim zachowaniem stwarzały niebezpieczeństwo zagrożenia życia lub zdrowia. Strażnicy podejmowali także interwencje wobec osób spożywających alkohol w miejscach publicznych, interwencji takich w 2009 roku było 747. Wystawiono 258 mandatów karnych osobom spożywającym alkohol w miejscach zabronionych na łączną kwotę 22 490 zł.

Ograniczenie zjawiska przemocy w rodzinie

W 2009 roku odnotowano 1328 interwencji domowych w wyniku, których sporządzono 228 „Niebieskie Karty”, dla porównania w 2008 roku odnotowano ogółem 2794 interwencje domowe w wyniku, których sporządzono 33 „Niebieskie Karty”. Nastąpił zatem spadek interwencji domowych o 1466 interwencji (tj. ok. 50 %) w porównaniu do roku 2008.

Istotnym i bardzo pozytywnym elementem systemu zapobiegania przemocy domowej był działający w Koszalinie Zespół Interdyscyplinarny ds. Przeciwdziałania Przemocy w Rodzinie. Współpraca z pełnomocnikiem Prezydenta Koszalina ds. Uzależnień oraz Miejskim Ośrodkiem Pomocy Społecznej przyczyniła się do realizacji szeregu przedsięwzięć, które zostały bardzo pozytywnie ocenione zarówno w województwie jak również w kraju.

Istotnym elementem przeciwdziałania przemocy w rodzinie były organizowane szkolenia, w których uczestniczyli funkcjonariusze Komendy Miejskiej Policji w Koszalinie.

Tabela Nr 31. Wykaz programów prewencyjno-edukacyjnych realizowanych w obszarze przeciwdziałania przemocy w rodzinie

Lp.	Nazwa programu	Realizator	Zakres	Uczestnicy	Koszt
1.	„Razem Przeciw Przemocy – Zespół Interdyscyplinarny”	Miejski Ośrodek Pomocy Społecznej, Straż Miejska, Policja, Sąd, Prokuratura, Organizacje pozarządowe, Jednostki oświaty, służba zdrowia	Ograniczenie przemocy w rodzinie	Osoby doznające przemocy, zarówno dorośli jak i dzieci oraz osoby, które takich działań się dopuszczają wobec swoich najbliższych (monitoringiem objęto 229 rodzin wychowujących 320 dzieci)	16 976,58 zł
2.	„Systemowa pomoc terapeutyczna dla ofiar przemocy domowej”	MOPS, Dział Poradnictwa Specjalistycznego	Porady i konsultacje udzielane przez pracowników Działu Poradnictwa Specjalistycznego (psycholog, pedagog, specjalista pracy socjalnej, starszy pracownik socjalny).	Zajęcia terapeutyczne dla dzieci – 25 spotkań dla 8 dzieci; spotkania grup wsparcia dla dorosłych 35 spotkań dla 15 osób; Poradnictwo specjalistyczne : - dorośli – 293 porady dla 108 osób, - dzieci 81 porad dla 30 dzieci.	1 996,07 zł
3.	„Starszy Brat Starsza Siostra”	Miejski Ośrodek Pomocy Społecznej, Dział Poradnictwa Specjalistycznego	Projekt obejmuje swym wsparciem dzieci z rodzin dysfunkcyjnych, zagrożonych patologią, niepełnych, gdzie występują deficyty w systemie opieki, wychowania, pozytywnych wzorcach, sposobie wyrażania uczuć i emocji.	Dzieci i młodzież z terenu miasta Koszalina (ok. 160 spotkań, 3 wycieczki integracyjne, zabawa mikołajkowa – 22 uczestników)	9 254,49 zł
4.	„Nie odlatuj, czyli wszystko o narkomanii”	Miejski Ośrodek Pomocy Społecznej, Dział Poradnictwa Specjalistycznego	Program edukacyjno-profilaktyczny skierowany do dzieci i młodzież ze szkół podstawowych i gimnazjalnych, dzieci i młodzież z rodzin zastępczych,	Dzieci i młodzież – 340 osób, rodzice – 53 osób; Zajęcia profilaktyczne – 250 uczniów	1 657,80 zł

			rodzice dzieci z obszaru ryzyka wczesnych inicjacji alkoholowych, nikotynowych, rodzice dzieci z obszaru ryzyka zażywania narkotyków.		
5.	„Nastolatek, nastolatka”	Miejski Ośrodek Pomocy Społecznej, Dział Poradnictwa Specjalistycznego	Program profilaktyczno-edukacyjny dla młodzieży z rodzin zastępczych z terenu miasta Koszalina. Celem projektu jest kształtowanie właściwych postaw młodzieży oraz poprawnych relacji na gruncie rodziny zastępczej.	- Młodzież z rodzin zastępczych – 64; - 41 spotkań dla 312 nastolatków, - warsztaty psychologiczne -4 spotkania -, 14 osób; - 3 wycieczki.	4 999,96 zł
6.	„Program korekcyjno-edukacyjny dla sprawców przemocy”	Niepubliczny Specjalistyczny Zakład Opieki Zdrowotnej – Ośrodek Terapii Uzależnień ANON oraz INSERT, Policealna Szkoła Socjoterapii	Program korekcyjno-edukacyjny dla sprawców przemocy zgodnie z założeniami ustawy o przeciwdziałaniu przemocy w rodzinie. Prace w ramach programu odbywały się w dwóch grupach. Uczestnicy programu otrzymali szeroki zakres wiedzy na temat zjawiska przemocy domowej- osoby uczestniczące miały okazję do identyfikacji osobistych wzorców funkcjonowania w sytuacji doświadczania gniewu.	- zorganizowano 4 grupy dla 33 osób;	16 499,89 zł

Źródło: Opracowanie własne na podstawie „Sprawozdania z realizacji programu Bezpieczny Koszalin w roku 2009”

Bezpieczeństwo w szkole

We wszystkich szkołach w ramach programów wychowawczych i profilaktycznych realizowane są zagadnienia w zakresie poprawy bezpieczeństwa dzieci i młodzieży. Sposób realizacji uzależniony jest od przyjętych harmonogramów w poszczególnych placówkach. Nie ma jednorodnego programu dla wszystkich szkół, ze względu na to, iż zjawiska agresji oraz przemocy mają wielorakie przyczyny.

W 2009 roku przeprowadzono 1656 spotkań (o prawie 550 więcej niż w roku 2008) z pedagogami, rodzicami i młodzieżą w zakresie rozpoznawania i przeciwdziałania zjawiskom przestępczym wśród nieletnich. Dzięki realizacji programów wychowawczych i profilaktycznych realizowanych przez placówki oświatowe:

- zmniejszyła się liczba bójek rówieśniczych i agresja słowna w relacjach uczeń - uczeń,
- wzrosła świadomość uczniów odnośnie skutków stosowania agresji i przemocy,
- uczniowie w większym stopniu niż do tej pory sygnalizują potrzeby rozwiązywania sporów i konfliktów na drodze mediacji i wykazują większe umiejętności rozwiązywania problemów bez stosowania agresji,
- zauważalne są efekty w postaci podniesienia kultury osobistej uczniów.

W roku 2009 r. prowadzona była działalność punktu konsultacyjnego w Miejskiej Poradni Psychologiczno - Pedagogicznej, którego celem jest upowszechnianie doradztwa, poradnictwa i konsultacji psychologiczno-pedagogicznej dla rodziców, uczniów i nauczycieli.

Komenda Miejska Policji w Koszalinie w ramach prewencji kryminalnej realizuje akcję „Narkotykom NIE – Niebieska Skrzynka”, która jest adresowana do gimnazjalistów. W ramach

wymienionej akcji w placówkach oświatowych przeprowadzono szereg spotkań z młodzieżą, pedagogami i rodzicami w trakcie, których poruszana była problematyka skutków zażywania środków odurzających i odpowiedzialności prawnej za ich posiadanie przez osoby nieletnie. Rozprowadzane są w placówkach oświatowych materiały z zakresu problematyki narkotykowej mającej uświadomić młodemu pokoleniu o skutkach zażywania środków odurzających. W roku 2008 nie ujawniono żadnego przypadku rozprowadzania, posiadania środków odurzających na terenie placówek oświatowych.

W 2009 r. prowadzona była także działalność punktu konsultacyjnego Miejskiej Poradni Psychologiczno-Pedagogicznych, którego celem jest upowszechnienie doradztwa, poradnictwa i konsultacji psychologiczno-pedagogicznych dla rodziców, uczniów i nauczycieli, a także wzmocnienie poradnictwa poprzez stworzenie dodatkowego ogniwa kontaktu ze specjalistami.

W celu poprawy bezpieczeństwa dzieci i młodzieży w szkołach, w ramach realizacji rządowego projektu, założono monitoring wizyjny w kolejnych 2 placówkach oświatowo – wychowawczych. W sumie monitoring wizyjny funkcjonuje już w 19 placówkach na terenie miasta Koszalina.

W ramach programu Bezpieczna Szkoła Straż Miejska podjęła 237 interwencji doraźnych w sytuacjach takich jak:

- kontrola szkoły i okolic – 106,
- interwencja „obcy na boisku” - 83,
- grupy młodzieżowe w mieście - interwencje – 34,
- zajęcia prewencyjne z uczniami – 14.

Wykaz programów prewencyjno-edukacyjnych realizowanych w poszczególnych obszarach działania

W ramach działalności profilaktycznej zrealizowano lub przeprowadzono w 2009 roku następujące akcje i programy, których uczestniczyły m.in. organizacje pozarządowe:

- program „Świadomi i bezpieczni”, którego założeniem jest promowanie skutecznych metod zabezpieczania mienia oraz znakowania i ewidencjonowania przedmiotów wartościowych. W ramach prowadzonej akcji zachęcano młodych ludzi do znakowania przedmiotów wartościowych, które są najczęstszym celem sprawców przestępstw,
- kontynuacja wojewódzkiego programu „Przyjaciele Gryfusia” adresowany do dzieci szkół podstawowych. Głównym celem programu jest promowanie pozytywnych zachowań wśród najmłodszych. Dzieci dowiadują się o podstawowych zasadach bezpieczeństwa, które przydadzą im się w codziennym życiu,
- „Nie ciągnij psa za ogon” – akcja z wykorzystaniem policyjnych psów służbowych skierowana do dzieci przedszkolnych i dzieci szkół podstawowych obejmuje zasady zachowania się i przeciwdziałania pogryzieniom przez psy. Objęto nią ok. 2000 dzieci. Akcja realizowana przy współpracy i pomocy lokalnych samorządów i rad osiedli,
- Konkurs „Namaluj i wyśpiewaj bezpieczny świat” realizowany przez Zespół ds. Nieletnich.
- Turniej Wiedzy Prewencyjnej „Z Prewencją na Wesoło” – turniej dla młodzieży szkół przy OHP w Koszalinie,
- Turniej „Bezpieczeństwo w Ruchu Drogowym” – turniejem objęto szkoły podstawowe i gimnazja, a realizacja turnieju odbyła się przy współpracy z ZORDE-em. Łącznie uczestniczyło w nim 3.000 dzieci,
- „Bezpieczne Wakacje” i „Policja Dzieciom” – akcja skierowana do dzieci i opiekunów korzystających z różnych form wakacyjnego wypoczynku. Łącznie akcją objęto ok. 5.000 osób,
- „Jestem Widoczny” akcja skierowana do rowerzystów w trakcie, której wręczano rowerzystą kamizelki odblaskowe, łącznie wręczono uczestnikom ruchu drogowego kilkaset kamizelek odblaskowych,
- Akcja „Bezpieczna droga do szkoły”, której celem jest edukowanie dzieci i młodzieży w zakresie zasad bezpieczeństwa w ruchu drogowym, swoim zasięgiem objęła około 2.000 dzieci,

- Akcja „Pomóż Bezdomnym”, której celem jest udzielenie osobom bezdomnym niezbędnej pomocy i przekonanie do korzystania ze schroniska dla bezdomnych. Swoim zasięgiem objęła kilkadziesiąt osób. Działania były również skierowane do nieletnich w celu niedopuszczenia ich do żebractwa w rejonach o natężonym ruchu pieszych,
- Ogólnomiejski Przedszkolny Program „Bezpieczeństwa Dzieci na Drogach”, którego celem było przekazanie niezbędnej wiedzy z zakresu ruchu drogowego, bezpiecznej zabawy na podwórku i unikania wszelkich niebezpieczeństw w domu, przedszkolu i na podwórku przez dzieci klas zerowych. Swoim zasięgiem objęła około 1.000 dzieci,
- Program „Bądź bezpieczny”, realizowany przez Komendę Miejską PSP we współpracy z przedstawicielami Straży Miejskiej, Policji oraz Pedagogami szkół podstawowych. Założeniem programu jest przygotowanie szkół do systematycznej i kompleksowej edukacji dzieci i młodzieży w zakresie znajomości zagrożeń, umiejętności ich zapobiegania i unikania oraz zasad zachowania w sytuacjach niebezpiecznych. Ww. program przedstawiono dyrektorom placówek oświatowych z jednoczesnym ćwiczeniem praktycznej ewakuacji w Zespole Szkół na terenie Koszalina. Program jest finansowany przez Urząd Miejski w Koszalinie.

Łącznie wymienionymi akcjami i programami objęto około 25 000 osób.

Ogólna kwota finansowa wydatkowana na poprawę stanu bezpieczeństwa i porządku publicznego oraz zagadnienia mające wpływ na tę poprawę wyniosła – 3 779 205,66 zł, *(jest to kwota o 47 % wyższa niż w roku ubiegłym)* w tym:

- Policja – 868 600 zł
- PSP – 488 000 zł.
- Pełnomocnik Prezydenta ds. uzależnień – 1 715 000 zł.
- Biuro Bezpieczeństwa i Zarządzania Kryzysowego – 116 885,48 zł
- Wydział Edukacji UM – monitoring szkół – 94 000zł.
- Jednostki podległe Wydziałowi Kultury i Spraw Społecznych - 516 720,18 zł.

Działania Pełnomocnika Prezydenta Miasta ds. uzależnień w zakresie przeciwdziałania alkoholizmowi i zwalczania narkomanii, m.in.:

- realizacja programu Pro Futuro wdrażanego przez Komendę Miejską Policji na bazie Izby Dziecka oraz podejmowanie wspólnych działań z Policją w zakresie profilaktyki dla osób kierujących pojazdami pod wpływem alkoholu, zakup ulotek i sprzętu diagnostycznego, (alkotest dla służb medycznych, klubów abstynenta i Policji)
- Akcja Lato „Bezpieczne wakacje”- oferta miasta skierowana była dla dzieci i młodzieży szkolnej, która podczas wypoczynku letniego pozostaje w mieście. Akcja cieszyła się dużym zainteresowaniem wśród dzieci i młodzieży oraz dorosłych mieszkańców miasta. W akcji lato w 2009 r. wzięło udział blisko 18 000 dzieci. Blok imprez odbywał się m.in.: na placu Gimnazjum Nr 2, przy ul. Krzywoustego 2 oraz na placach zabaw przy Radach i Klubach Osiedlowych. Atrakcje artystyczne przygotowało Centrum Kultury 105. Inauguracja Akcji Lato „Bezpieczne Wakacje” odbyła się na Sportowej Dolinie – w otwarciu udział wzięło ok. 2000 dzieci z terenu miasta. Ponadto miasto umożliwiło dzieciom i młodzieży korzystanie z obiektów sportowych (boiska, basen), dofinansowało seanse filmowe oraz zajęcia w filiach Koszalińskiej Biblioteki Publicznej, zajęcia edukacyjne w Muzeum, zajęcia sportowo-rekreacyjne.
- Akcja Zima – zorganizowana przez miasto oferta spędzania czasu wolnego podczas ferii zimowych przez dzieci i młodzież szkolną. Uczestnicy Akcji Zima mogli korzystać z zajęć w Koszalińskiej Bibliotece Publicznej, na basenie, strzelnicy, lodowisku - mogły uczestniczyć w spektaklach wystawianych przez Bałtycki Teatr Dramatyczny oraz przedpołudniowych seansach filmowych,
- Prowadzenie profilaktycznej działalności informacyjnej i edukacyjnej w zakresie rozwiązywania problemów alkoholowych i przeciwdziałania narkomanii, w szczególności dla dzieci i młodzieży profilaktyka szkolna w zakresie uzależnień.

3.8. Gospodarka

3.8.1. Rachunki regionalne

W warunkach rosnącej otwartości gospodarki, procesów globalizacyjnych oraz członkostwa w Unii Europejskiej, gospodarka podlega coraz silniejszym wpływom otoczenia zewnętrznego, co znajduje odzwierciedlenie w jej rozwoju.

Opisując kształtowanie się podstawowych wskaźników makroekonomicznych dla Miasta, takich jak produkt krajowy brutto, stopa bezrobocia, eksport czy dochody gospodarstw domowych należy uwzględnić nieco odmienną jego specyfikację. Takie czynniki jak wysoki poziom zatrudnienia w usługach czy znaczący udział mikro- i małych przedsiębiorstw powodują, że skutki tak światowego jak i krajowego kryzysu gospodarczego będą miały dla Koszalina, jak i dla całego województwa zachodniopomorskiego, odmienny charakter od skutków obserwowanych w skali kraju.

W latach 2002 – 2010 poziom Produktu Krajowego Brutto osiągnął następujący wzrost:

2006 r.	-	5,3%
2007 r.	-	3,6%
2006 r.	-	5,8%
2007 r.	-	6,5%
2008 r.	-	4,8%
2009 r.	-	1,7%
2010 r.	-	3,8% (szacunek wstępny)

Źródło: Podstawowe wskaźniki makroekonomiczne Polski – GUS 2010 r.

Powszechnie stosowanym miernikiem obrazującym rozwój społeczno – gospodarczy regionu jest poziom PKB na jednego mieszkańca. Jednakże, nie prowadzi się badań dotyczących udziału w procesie tworzenia PKB poszczególnych jednostek samorządu terytorialnego, jak gmina bądź powiat, co byłoby bardzo przydatnym miernikiem obrazującym poziom wzrostu gospodarczego na poziomie lokalnym.

Zgodnie z aktualnie obowiązującymi zasadami udostępniania informacji rachunków regionalnych GUS publikuje dane o produkcie krajowym wytwarzanym w poszczególnych województwach czy regionach z dwuletnim opóźnieniem. Obecnie dysponujemy oficjalnymi danymi statystycznymi o regionalnym PKB za rok 2008. Sytuacja ta powoduje znaczące utrudnienia w prawidłowym wnioskowaniu co do realizacji tej wielkości w roku 2009 oraz przewidywaniu jej przyszłych wielkości¹³.

Podane powyżej dane potwierdzają występujące w regionie zróżnicowanie sytuacji gospodarczej i poziomu życia mieszkańców. Pomimo konieczności nadrobienia znacznego opóźnienia w kształtowaniu poziomu dochodu PKB w subregionie koszalińskim, występują też pozytywne zjawiska, mające wpływ na kształtowanie się dynamiki wzrostu PKB. Np. w roku 2001, 2004 i 2006 roku subregion koszaliński uzyskał wyższe wskaźniki wzrostu niż w subregionie szczecińskim i dla całego Kraju.

	subregion koszaliński	subregion szczeciński	Polska
• w 2001 r.	- 105,6 %	101,0 %	104,7 %
• w 2002 r.	- 101,6 %	102,8 %	103,8 %
• w 2003 r.	- 104,4 %	99,2 %	104,4 %
• w 2004 r.	- 111,5 %	105,6 %	109,7 %
• w 2005 r.	- 104,3 %	107,6 %	106,6 %

¹³ „Raport z ekspertyz na temat wpływu światowego kryzysu ekonomicznego na sytuację społeczno-gospodarczą województwa zachodniopomorskiego i jego konsekwencji dla zadań samorządu województwa” – Szczecin 2009 r., s. 8-9

- w 2006 r. - 108,9 % 104,4 % 107,9 %
- w 2007 r. - 107,8% 114,0 % 111,1 %
- w 2008 r. - 109,2% 112,5% 108,4%

Tabela Nr 32. Średnia wartość PKB na jednego mieszkańca

Wyszczególnienie	2001 r.	2002 r.	2003 r.	2004 r.	2005 r.	2006 r.	2007 r.	2008 r.	<u>2008</u> <u>2007</u>
Polska (zł.)	20.380	21.149	22.075	24.215	25.767	27.799	30.873	33.462	108,4
Podregiony (NTS 3):									
- Szczeciński	21.893	22.497	22.328	23.586	25.370	23.687	27.000	30.383	112,5
- Koszaliński	17.223	17.495	18.264	20.357	21.239	23.136	24.939	27.232	109,2

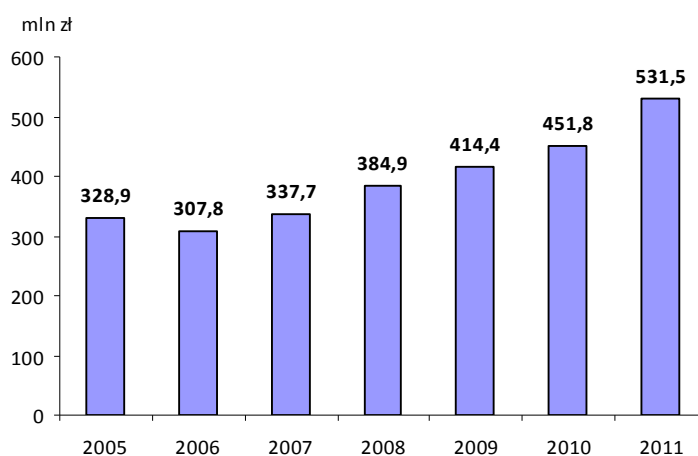
Źródło: Produkt Krajowy Brutto GUS Katowice 2010 r.

Wartości produktu krajowego brutto na jednego mieszkańca w latach 2000 - 2008 w subregionie koszalińskim są niższe od wykazanych wartości PKB, uzyskiwanych: w Kraju czy w subregionie szczecińskim. Takie zróżnicowanie wskazuje na dystans w poziomie rozwoju subregionu koszalińskiego względem województwa i kraju. Pomimo konieczności nadrobienia niewielkiego opóźnienia w kształtowaniu poziomu dochodu PKB na jednego mieszkańca w podregionie koszalińskim, to pozytywnym zjawiskiem jest kształtowanie się dynamiki wzrostu PKB, która w kolejnych latach wynosiła, w 2005 r. 104,3%, w 2006 r. 108,9%, w 2007 - 108,7%, a w 2008 r. 109,2 %.

3.8.2. Samorząd

Koszalin jest gminą o statusie miasta, wykonującą zadania powiatu. Do zakresu działania Miasta Koszalina należy wykonywanie zarówno zadań gminy (własnych i zleconych), jak również zadań publicznych o charakterze ponadgminnym, określonych ustawą o samorządzie powiatowym. Polityka lokalna realizowana jest w oparciu o Budżet Miasta.

Wykres Nr 10. Budżet Miasta Koszalina w latach 2005-2011 (wydatki + rozchody) (w mln zł)

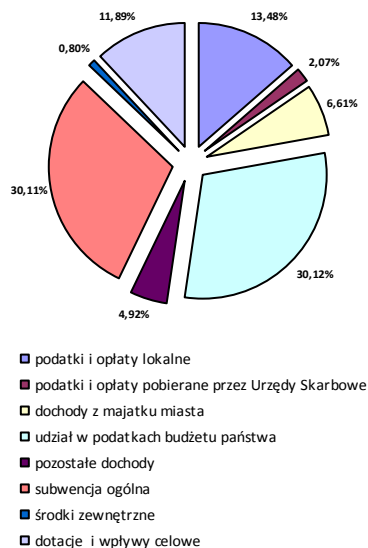


Źródło: Opracowanie własne na podstawie Budżetu Miasta Koszalina

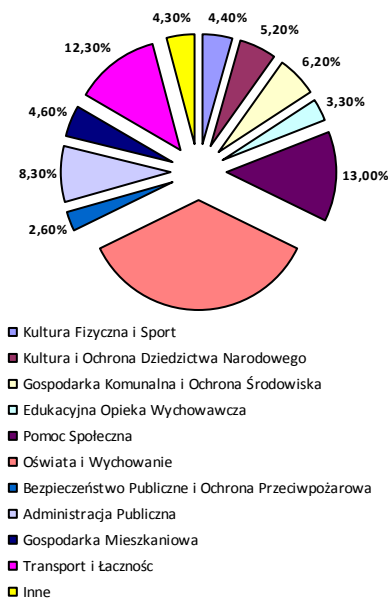
Całkowita kwota dochodów budżetu miasta w roku 2009 r. wynosiła 338 022 848 zł (95,9% planu), zaś poniesione wydatki z Budżetu Miasta osiągnęły kwotę 385 494 481 zł (92,7% planu).

Budżet za 2009 r. realizowany był w niesprzyjających warunkach gospodarczych państwa i miasta.

Wykres Nr 11. Budżet Miasta – struktura dochodów wykonanych w 2009 r.



Wykres Nr 12. Budżet Miasta – struktura wydatków wykonanych w 2009 r.



Źródło: Sprawozdanie z wykonania Budżetu Miasta Koszalina za rok 2009.

Sytuacja ta miała bezpośredni wpływ na realizację dochodów, głównie z podatków oraz majątku miasta. W sytuacji spowolnienia gospodarczego w Polsce oraz kryzysu gospodarczego na świecie notowany jest zarówno spadek popytu krajowego, jak i eksportu. Zjawiska te w bezpośredni sposób wpływają na spadek aktywności gospodarczej przedsiębiorstw oraz powodują zmniejszenie się ich przychodów, co znowu przekłada się na zmniejszenia wpływów do budżetu Miasta z tytułu udziału w podatku dochodowym od osób prawnych i fizycznych otrzymywane z budżetu państwa.

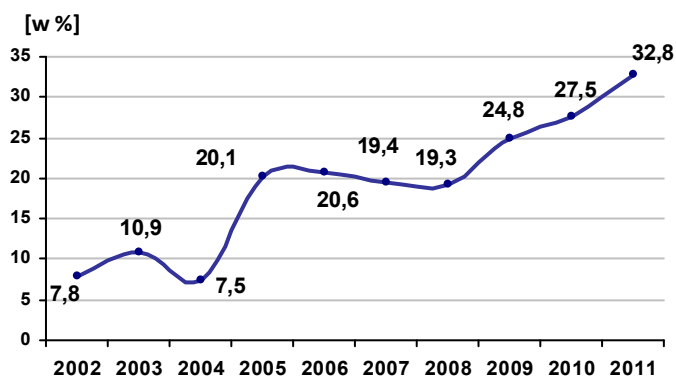
W rezultacie spodziewać się można zmniejszenia dochodów jednostek samorządu terytorialnego z tytułu dochodów uzależnionych od kondycji przedsiębiorstw i gospodarstw domowych (podatków PIT i CIT) oraz dochodów uzyskiwanych od czynności cywilno-prawnych¹⁴.

Budżet Miasta Koszalina na 2010 r. zamyka się kwotą 451 800,4 tys. zł. – w tym dochody stanowią 372 200,8 tys. zł, przychody ok. 79 tys. zł, wydatki 439 629,7 tys. zł a rozchody 12 171,7 tys. zł. Uchwała Budżetowa na 2011 r. przewiduje, że planowane wydatki wynosić będą 512,4 mln. zł (z czego 168 mln. przeznaczonych będzie na inwestycje) w tym m.in. : 87 mln. zł na transport i łączność, 44,6 mln. zł na administrację publiczną, 154,5 mln. zł na oświatę i wychowanie, 47,4 mln. zł na opiekę społeczną, 55,6 mln. zł na gospodarkę komunalną i ochronę środowiska oraz 34,2 mln. zł na kulturę i ochronę dziedzictwa narodowego.

Analiza budżetów Miasta w latach 2002 – 2011 wykazała stały wzrost wydatków inwestycyjnych. W roku 2011 w Budżecie Miasta zaplanowany jest poziom inwestycji – ponad 160 milionów zł.

¹⁴ „Raport z ekspertyzy na temat wpływu światowego kryzysu ekonomicznego na sytuację społeczno-gospodarczą województwa zachodniopomorskiego i jego konsekwencji dla zadań samorządu województwa” – Szczecin 2009 r., s. 20

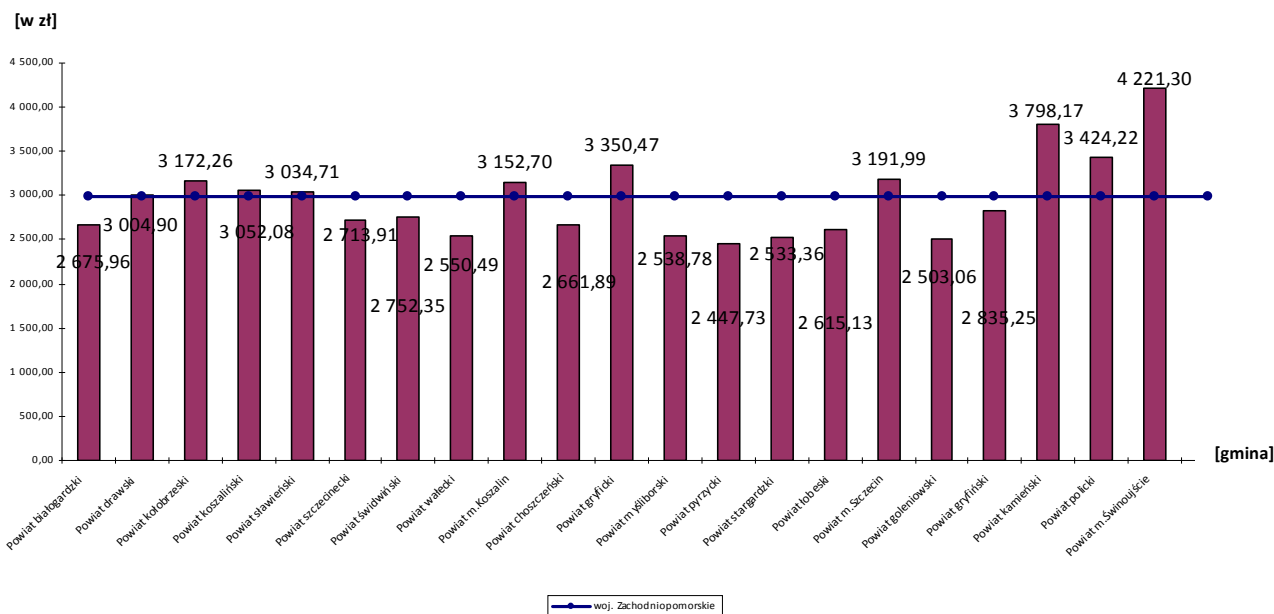
Wykres Nr 13. Poziom inwestycji Miasta w latach 2002 – 2011 (wg planowanych wydatków)



Źródło: Opracowanie własne na podstawie danych z kolejnych Budżetów Miasta.

W 2009 r. przeciętny wykonany dochód na 1 mieszkańca (woj. zachodniopomorskiego) wyniósł 2.990 zł. Najwyższymi dochodami per capita charakteryzowały się powiaty leżące w pasie nadmorskim województwa, a ich maksymalna wartość występowała w powiecie Miasto Świnoujście (4.221). Jedne z największych dochodów na 1 mieszkańca występowały także w powiatach Miasto Koszalin oraz Miasto Szczecin.

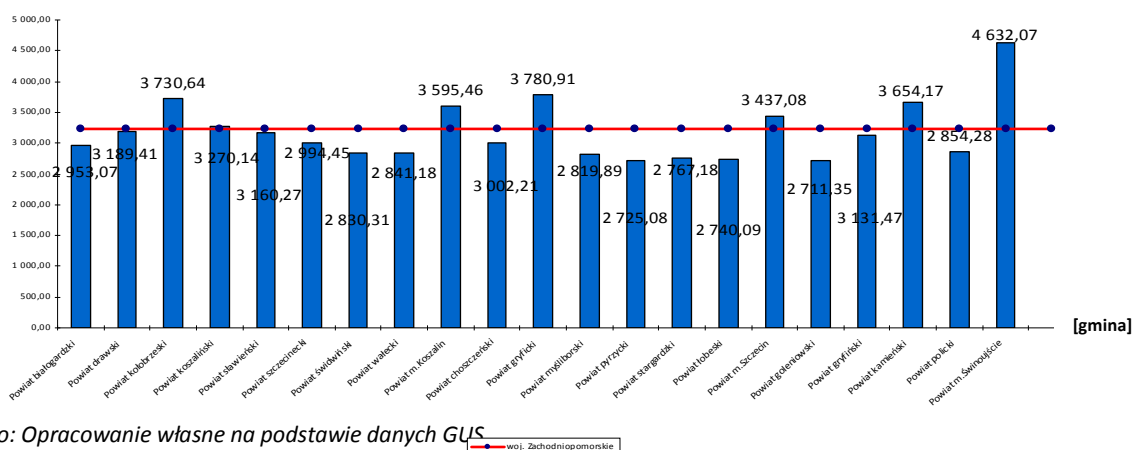
Wykres Nr 14. Zróżnicowanie powiatów woj. Zachodniopomorskiego wg dochodów gmin i miast na prawach powiatu na 1 mieszkańca w 2009 r. [w zł]



Źródło: Opracowanie własne na podstawie danych GUS.

Podobna sytuacja występuje również w przypadku wydatków na jednego mieszkańca, gdzie średnia dla województwa wynosi 3.224 zł, a najwyższymi wartościami tego wskaźnika charakteryzują się: powiat kołobrzeski, powiat m. Koszalin, powiat gryfiński, powiat kamieński, powiat m. Szczecin oraz powiat m. Świnoujście, gdzie wydatki na 1 mieszkańca są powyżej średniej dla województwa – najwyższa wartość 4.632 zł Miasto Świnoujście.

Wykres Nr 15. Zróżnicowanie powiatów woj. Zachodniopomorskiego wg wydatków gmin i miast na prawach powiatu na 1 mieszkańca w 2009 [w zł]



Źródło: Opracowanie własne na podstawie danych GUS.

3.8.3. Działalność gospodarcza według ewidencji statystycznej REGON

Według ewidencji statystycznej REGON w Mieście Koszalinie w 2010 roku zarejestrowanych było 18 815 podmiotów gospodarczych. Liczba ta charakteryzuje się stałym i jednolitym (z wyjątkiem roku 2005) wzrostem. Także prognoza wzrostu tego wskaźnika nie odbiega od wcześniej wyznaczonych tendencji (badania dla województwa zachodniopomorskiego). Wpływ na wspomniane zmiany mają głównie dwa czynniki, tj. wzrost aktywności gospodarczej mieszkańców oraz coraz częstsze przechodzenie pracobiorców na formę samozatrudnienia.

Tabela Nr 33. Struktura podmiotów gospodarczych w latach 2004 – 2010

Lp.	Wyszczególnienie	2005r.	2006r.	2007 r.	2008 r.	2009 r.	2010 r.	Zmiany 2010 2009
1.	Liczba podmiotów gospodarczych,	18.639	18.392	18.400	18.455	18.542	18.815	+273
	w tym:							
	sektor publiczny,	476	490	486	458	588	590	+2
	w tym:							
	- przedsiębiorstwa państwowe	4	3	2	1	1	1	bz
2.	sektor prywatny , w tym:	18.163	17.902	17.914	17.997	17.954	18.225	+271
2.1.	Osoby prawne, w tym m.in.:	3.758	3.835	3.920	3.498	3.572	3.631	+59
	Spółki prawa handlowego	996	1.030	1.032	1.068	1.094	1.156	+62
	Spółki z udziałem kapitału zagranicznego	190	199	205	218	217	231	+14
	Spółdzielnie	156	154	151	139	135	132	-3
	Fundacje	30	31	34	37	39	40	+1
	Stowarzyszenia i organizacje społeczne	323	326	358	360	372	386	+14
2.2.	Osoby fizyczne	14.881	14.557	14.480	14.499	14.382	14.594	+212

Źródło: Opracowanie własne na podstawie danych GUS.

8,6% wszystkich podmiotów gospodarczych w województwie zachodniopomorskim funkcjonuje na terenie miasta Koszalina. Z przedstawionego zestawienia (Tabela Nr 33) wynika, że w

2010 roku przybyły w Koszalinie 273 podmioty gospodarcze zarejestrowane w systemie REGON. Z czego liczba firm prowadzonych przez osoby fizyczne wzrosła o 212, liczba „osób prawnych” o 59. Wzrosła o 14 liczba spółek z udziałem kapitału zagranicznego –w ciągu minionych 6 lat przybyło 41takich spółek. Ożywienie gospodarcze, wejście do struktur wspólnego rynku, aktywna promocja gminy oraz zabiegi Władz Miasta o pozyskanie inwestora - to z pewnością znalazło odzwierciedlenie w większym zainteresowaniu inwestorów zagranicznych podejmujących działalność gospodarczą w Mieście Koszalinie.

Jednakże w dalszym ciągu dominującą formą prowadzonej działalności gospodarczej w mieście są firmy należące do osób fizycznych – blisko 14,6 tysiąca firm (Wykres Nr 16). Taka proporcja kształtuje się już od początków transformacji ustrojowej, tj. od 1989 roku. Zgodnie z zasadą swobody działalności gospodarczej jest to najprostsza i najmniej sformalizowana forma działalności, rozpoczynającej się od ewidencji prowadzonej w lokalnej jednostce samorządu terytorialnego.

Biorąc pod uwagę liczbę firm należących do osób fizycznych w Koszalinie (14,6 tys. firm) oraz liczbę ludności w wieku produkcyjnym (70,8 tys. osób) – to co piąta osoba w wieku produkcyjnym posiada własną firmę ($70,8 : 14,6 = 4,85$). Świadczy to o dużej aktywności ekonomicznej mieszkańców miasta i ich przedsiębiorczości. Wskaźnik utrzymuje się na tym samym poziomie od kilku lat.

Struktura podmiotów gospodarczych w mieście, według kryterium wielkości, tj. ilości zatrudnianych osób, w 2010 roku przedstawiała się następująco:

- 18.207 to małe firmy zatrudniające od 1 do 9 osób, stanowią one 96,76% firm
- 474 to małe firmy zatrudniające od 10 do 49 osób, stanowią one 2,53% firm
- 112 to średnie firmy zatrudniające od 50 do 249 osób, stanowią one 0,59% firm
- 20 to firmy duże zatrudniające od 250 do 999 osób, stanowią one 0,11% firm
- 2 to firmy duże zatrudniające 1 000 osób i więcej, stanowią one 0,01% firm

Tabela Nr 34. Liczba podmiotów gospodarczych wg systemu REGON (wg PKD 2004)

Liczba podmiotów gospodarczych oraz rodzajów działalności – sekcji PKD	2005	2006	2007	2008	2009
Ogółem	18.639	18.392	18.400	18.455	18.542
Sektor publiczny,	476	490	486	458	588
Sektor prywatny,	18.163	17.902	17.914	17.997	17.954
Rodzaje działalności – wg sekcji PKD, w tym:					
Rolnictwo, łowiectwo, leśnictwo, rybactwo (A+B)	107	110	114	125	128
Przemysł (Górnictwo, Przetwórstwo przemysłowe, Zaopatrzenie w energię elektryczną, gaz i wodę C+D+E)	1.509	1.484	1.483	1.444	1.453
Budownictwo (F)	1.638	1.636	1.697	1.767	1.776
Transport. Gospodarka magazynowa. Łączność (I)	1.270	1.251	1.242	1.256	1.272
Handel i naprawy (G)	5.714	5.521	5.416	5.303	5.203
Hotele i restauracje (H)	973	925	900	895	928
Obsługa nieruchomości i firm (K)	3.486	3.527	3.526	3.623	3.801
Ochrona zdrowia i opieka społeczna (N)	1.330	1.317	1.338	1.341	1.311
Pośrednictwo finansowe (J)	872	872	903	905	870
Działalność usługowa, komunalna, społeczna i indywidualna, pozostała (O)	1.290	1.305	1.344	1.352	1.357

Administracja publiczna i obrona narodowa (L)	39	39	38	38	38
Edukacja (M)	406	404	399	406	405

Źródło: Opracowanie własne na podstawie BDR.

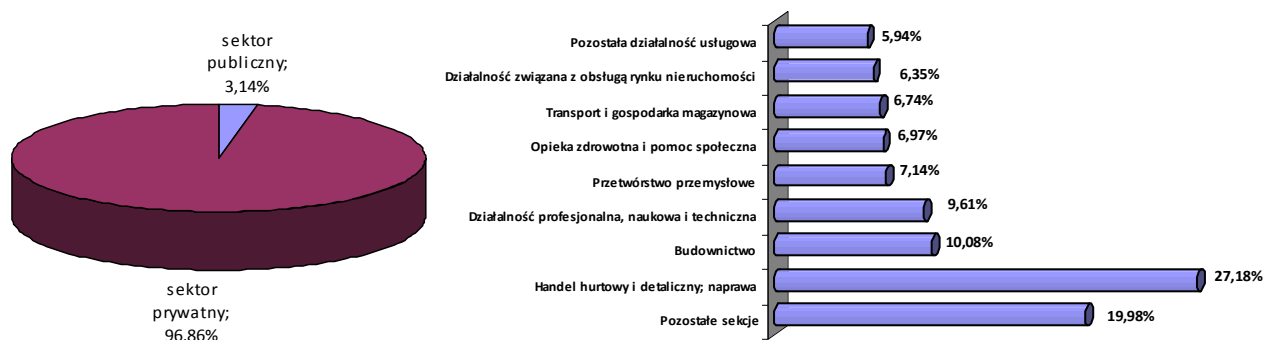
Tabela Nr 35. Liczba podmiotów gospodarczych wg systemu REGON w 2010 r.(wg PKD 2007)

Liczba podmiotów gospodarczych oraz rodzajów działalności – sekcji PKD 2007	2010
Ogółem	18.815
Sektor publiczny,	590
Sektor prywatny,	18.225
Rodzaje działalności – wg sekcji PKD 2007, w tym:	
Rolnictwo, leśnictwo, łowiectwo i rybactwo; Górnictwo i wydobywanie (A+B)	112
Przetwórstwo przemysłowe (C)	1.343
Wytwarzanie i zaopatrywanie w energię elektryczną, gaz, parę wodną, Dostawa wody; gospodarowanie ściekami i odpadami (D+ E)	81
Budownictwo (F)	1.897
Handel hurtowy i detaliczny; naprawa (G)	5.114
Transport i gospodarka magazynowa (H)	1.268
Hotelarstwo i usługi gastronomiczne (I)	918
Informacja i komunikacja (J)	395
Działalność finansowa i ubezpieczeniowa (K)	833
Działalność związana z obsługą rynku nieruchomości (L)	1.195
Działalność profesjonalna, naukowa i techniczna (M)	1.808
Działalność w zakresie usług administrowania i działalność wspierająca (N)	561
Administracja publiczna i obrona narodowa; obowiązkowe zabezpieczenia społeczne (O)	37
Edukacja (P)	461
Opieka zdrowotna i pomoc społeczna (Q)	1.312
Działalność związana z kulturą, rozrywką i rekreacją (R)	362
Pozostała działalność usługowa (S)	1.118

Źródło: Opracowanie własne na podstawie BDR.

Z punktu widzenia rodzaju działalności podmiotów (Wykres Nr 16) w ramach poszczególnych sekcji Polskiej Klasyfikacji Działalności (PKD) największa grupa (27,18% ogółu jednostek) prowadziła działalność w zakresie handlu i napraw. Znaczącą liczbę jednostek zaliczono do sekcji budownictwa oraz działalność naukowa, profesjonalna i techniczna. . Z racji profilu prowadzonej głównej formy działalności, są to zwykle zakłady osób fizycznych (blisko 80%), prowadzących działalność gospodarczą zatrudniających średnio ok. 9 osób (96,76% firm to firmy zatrudniające od 1 do 9 pracowników). W porównaniu z rokiem 2009 największy wzrost liczby podmiotów wystąpił w sekcji budownictwo (o 121, tj. 6,4%), natomiast najwięcej ubyło właśnie w sekcji handlu i napraw (o 89, tj. 1,7%). W końcu 2010 r. zarejestrowana była 1 firma państwowa (dla porównania w całym województwie w roku 2010 zarejestrowanych było 10 takich przedsiębiorstw, tj. o 1 mniej niż w roku 2009).

Wykres Nr 16. Struktura podmiotów gospodarki narodowej wg sektorów własności oraz sekcji PKD 2007 w 2010 r.



Źródło: Opracowanie własne na podstawie danych GUS

Pozytywnym zjawiskiem jest przyrost liczby stowarzyszeń i organizacji społecznych. Na przestrzeni pięciu ostatnich lat przybyło w mieście łącznie 63 nowe stowarzyszenia i organizacje społeczne. Liczba stowarzyszeń i organizacji społecznych jest wskaźnikiem poziomu aktywności społecznej.

W Koszalinie występuje wysoki stopień przedsiębiorczości ludności. W mieście zarejestrowanych jest łącznie 18.815 firmy. Wielkość wskaźnika ilości firm przypadających na 10 tys. mieszkańców wynosi 1.726 firm, i jest to jeden z najwyższych wskaźników w kraju (wyższy występuje tylko w powiecie kołobrzeskim i wynosi 1.757 firm). Ten sam wskaźnik dla województwa zachodniopomorskiego wynosi 1.270 a dla miasta Szczecina 1.584. Wskaźnik ten potwierdza istotną rolę jaką odgrywają w gospodarce Koszalina firmy małe i średnie.

Tabela Nr 36. Podmioty gospodarki narodowej zarejestrowane w systemie regon na 10 tys. ludności w latach 2003-2010

Wyszczególnienie	2003	2004	2005	2006	2007	2008	2009	2010
ogółem	1 663	1 703	1 728	1 708	1 714	1 722	1 733	1.718
nowo zarejestrowane	100	109	105	107	107	111	140	122
wyrejestrowane	42	63	74	122	99	105	125	109

Źródło: Opracowanie własne na podstawie danych GUS,

Dla przedstawienia zmian zachodzących w ilości podmiotów gospodarczych w Koszalinie przedstawione zostały dane za rok 2010 dotyczące liczby nowo zarejestrowanych oraz wyrejestrowanych podmiotów gospodarczych wg ewidencji REGON.

Tabela Nr 37. Liczba nowo zarejestrowanych i wyrejestrowanych firm w Koszalinie w ciągu 2010 roku wg rejestru REGON

Sekcje PKD	Podmioty gospodarcze w 2010 roku		
	nowo zarejestrowane	wyrejestrowane	bilans
Sekcja A Rolnictwo	6	2	+4
Sekcja C przetwórstwo przemysłowe	90	71	+19
Sekcja D Energia	10	1	+9
Sekcja E dostawa wody, gosp. ściekowa, odpady	2	0	+2
Sekcja F budownictwo	161	147	+14
Sekcja G handel i naprawy	365	317	+48

Sekcja H transport i gosp. magazynowa	56	62	-6
Sekcja I hotele i restauracje	91	95	-4
Sekcja J Informacja i Komunikacja	40	22	+18
Sekcja K finanse i ubezpieczenia	38	65	-27
Sekcja L obsługa rynku nieruchomości	32	7	+25
Sekcja M działalność naukowa , profesjonalna i techniczna	125	70	+55
Sekcja N Administrowanie i działalność wspierająca	31	30	+1
Sekcja P Edukacja	34	26	+8
Sekcja Q Opieka zdrowotna i pomoc społeczna	63	36	+27
Sekcja R Kultura, rozrywka i rekreacja	28	13	+15
Sekcja S Pozostała działalność usługowa	79	62	+17
Razem	1.251	1.026	+189

Źródło: Opracowanie własne na podstawie danych GUS.

W Koszalinie w 2010 r. nowo zarejestrowane zostało 1.251 podmiotów gospodarczych, w tym najwięcej podmiotów podjęło działalność w Sekcji handel i naprawy (365) oraz w Sekcji budownictwo (16). Natomiast w ciągu 2010 r. wyrejestrowano z ewidencji REGON 1.026 firm. Podmioty likwidowały działalność prowadzoną głównie w Sekcji handel i naprawy (317).

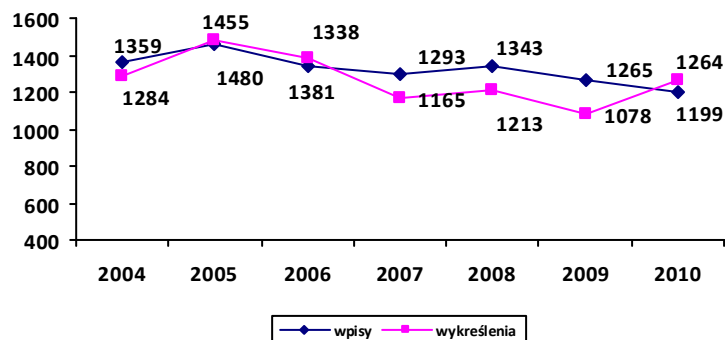
Bilans pomiędzy nowozarejestrowanymi a wyrejestrowanymi podmiotami gospodarczymi w 2010 roku był dodatni (+ 189). Oznacza to, że pomimo spowolnienia gospodarczego odczuwalnego w kraju w poprzednich latach, poziom przedsiębiorczości w Koszalinie utrzymuje tendencje rosnącą. Natomiast dane za rok 2010 z ewidencji działalności gospodarczej wskazują iż w 2010 r. liczba wykreśleń była wyższa od liczby nowych wpisów (-65).

Zmiany w ewidencji działalności gospodarczej

Rok	Nowe wpisy	Wykreślenia	Zmiany
2004r.	1.359	1.284	+75
2005 r.	1.455	1.480	-25
2006 r.	1.338	1.381	-43
2007 r.	1.293	1.165	+128
2008 r.	1.343	1.213	+130
2009 r.	1.265	1.078	+187
2010 r.	1.199	1.264	-65

Źródło: Biuro Działalności Gospodarczej.

Wykres Nr 17 Zmiany w ewidencji działalności gospodarczej



Badanie ankietowe przedsiębiorców „Sytuacja małych i średnich firm w Koszalinie w dobie kryzysu”

W czerwcu 2009 roku Instytut Eurotest przeprowadził na zlecenie Urzędu Miejskiego w Koszalinie badanie ankietowe przedsiębiorców prowadzących działalność na terenie Miasta Koszalina. Głównym celem badania była diagnoza skutków kryzysu oraz identyfikacja najważniejszych problemów towarzyszących temu zjawisku. Dodatkowym celem badania było wskazanie możliwych kierunków pomocy ze strony samorządu.

Badaniu poddano 500 firm. Dobór próby do badania był zgodny z istniejącą strukturą przedsiębiorstw w Koszalinie - pod względem dwóch kryteriów:

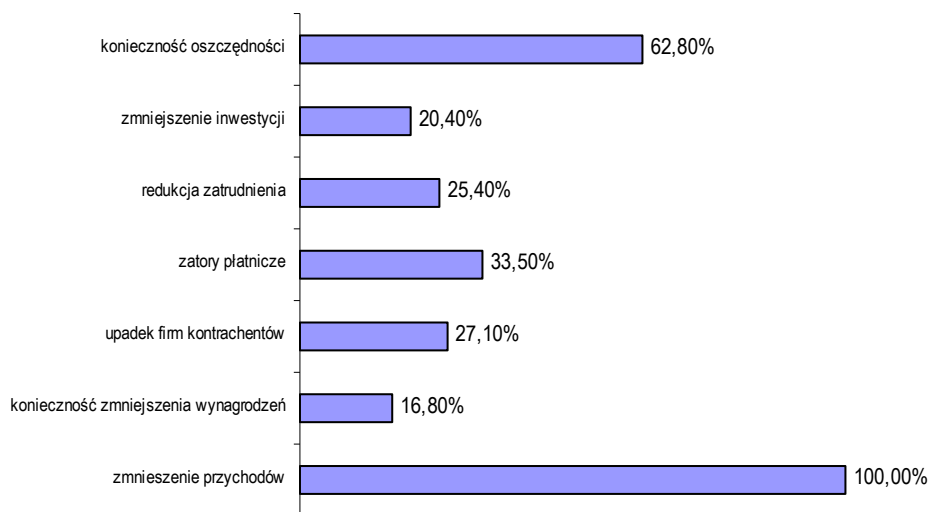
1. wielkości firmy wg liczby zatrudnionych tj. zatrudniające od 1 do 9 osób oraz od 10 do 49 osób - małe firmy i zatrudniające od 50 do 249 osób - średnie firmy,
2. podstawowej branży firm wg PKD w oparciu dane o ewidencji REGON.

Według przeprowadzonych badań ponad połowa (60,4%) małych i średnich przedsiębiorców prowadzących działalność gospodarczą na terenie Miasta Koszalina uważa, iż nie odczuła kryzysu. Podobny wynik prezentuje badanie przeprowadzone w skali województwa zachodniopomorskiego (60%) natomiast w skali kraju sytuacja prezentuje się już znacznie gorzej (38%).

W świetle przeprowadzonego badania kryzys najbardziej odczuły firmy produkcyjne - 44,2%, następnie 42,4% handel i budownictwo 38,1%, a najmniej usługi 32,2% firm. Zatem najbardziej odporne na negatywne aspekty kryzysu są te części gospodarki, które związane są z szeroko pojętym sektorem usług publicznych.

Pomimo wyraźnego spowolnienia koniunktury gospodarczej przedsiębiorcy raczej optymistycznie postrzegają przyszłość gospodarczą Koszalińskich firm (Wykres Nr 17). Ponad 80 % badanych uważa, iż nie obawia się pogorszenia swojej sytuacji oraz konieczności likwidacji swojej firmy z uwagi na kryzys. Blisko 90% badanych nie widzi nawet konieczności zmiany profilu działania.

Wykres Nr 18. Skutki kryzysu wśród koszalińskich przedsiębiorców



Źródło: „Sytuacja małych i średnich firm w Koszalinie w dobie kryzysu” –Instytut Eurotest 2009 r.

3.8.4. Działalność gospodarcza według organów skarbowych

Zgodnie z właściwością miejscową organów skarbowych – Miasto Koszalin podlega rozliczeniom realizowanym przez Pierwszy Urząd Skarbowy w Koszalinie oraz Zachodniopomorski Urząd Skarbowy w Szczecinie realizujący od 2004r. rozliczenia „dużych” (przychody pow. 5 mln euro) osób prawnych.

Dla prowadzenia prawidłowej polityki gospodarczej oraz wiedzy o rzeczywistych procesach i tendencjach gospodarczych niezbędna jest systematyczna i ciągła współpraca z wymienionymi jednostkami administracji skarbowej. Baza danych gromadzonych w procedurach skarbowych jest niezastąpionym źródłem wiedzy o występujących zjawiskach, a także kształtujących się procesach i tendencjach społeczno – gospodarczych. Jakkolwiek jednostkowe informacje wynikające z zeznań i deklaracji podatkowych objęte są ochroną danych (osobowych i tajemnicą handlową) - dane zagregowane stanowią najrzetelniejsze źródło dokonujących się zmian.

Z tego też powodu obecne władze samorządowe ściśle współpracują w tym zakresie z lokalnymi organami skarbowymi. Stąd mamy pełną informację o rozmiarach i rodzajach prowadzonej działalności gospodarczej (PIT i CIT), kwot przychodów, płaconych podatków, prowadzonego eksportu towarów, zatrudnienia, uzyskanych dochodów i źródeł dochodów oraz wielu innych.

Jest to o tyle istotne, że oficjalne źródło jakim jest statystyka publiczna nie obrazuje tej rzeczywistości w sposób tak dokładny jak źródła skarbowe. Podmioty zatrudniające do 10 osób są wyłączone z przekazywania danych statystycznych, a stanowią one blisko 97% wszystkich firm w Koszalinie. Natomiast, biorąc pod uwagę właściwość rzeczową administracji skarbowej – nie ma możliwości pominięcia jakichkolwiek zdarzeń gospodarczych bez jej wiedzy.

W kontekście powyższego oraz danych Urzędu Skarbowego w mieście Koszalinie działalność gospodarczą w 2009 roku prowadziło - 15.383 podmioty gospodarcze (różnica do danych wg Regon wynosi 3.159) Z tego:

- 13,831 to firmy osób fizycznych,
- 1.552 firm osób prawnych.

Z powyższego wynika, że faktyczną działalność prowadzi prawie 83% firm zarejestrowanych w systemie REGON. Wskaźniki te znacznie się poprawiły bowiem w ciągu czterech ostatnich lat, a przedstawiają się **następująco** - w 2005r – 60%, w 2006 r.- 76%, a 2007 r. – 74%, w 2008 r. – 77%.

Tabela Nr 38. Liczba firm prowadzących działalność gospodarczą w Koszalinie - w latach 2005 – 2009 wg Urzędów Skarbowych

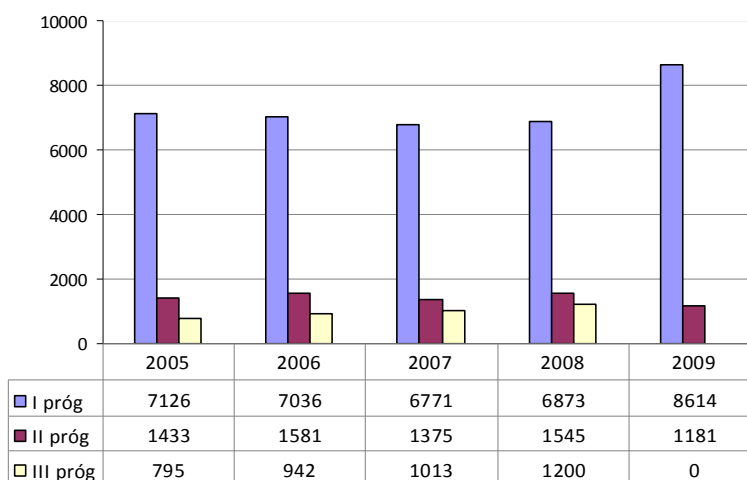
Lp.	Wyszczególnienie	2005 r.	2006 r.	2007 r.	2008 r.	2009 r.	Zmiana 2009 2008
1.	Liczba podatników prowadzących działalność gospodarczą	13.454	13.954	13.641	14.201	15.383	+1.182
	- zakłady osób fizycznych PIT	12.175	12.524	12.179	12.702	13.831	+1.129
	- osoby prawne CIT	1.279	1.430	1.462	1.499	1.552	+53
2.	Osoby fizyczne PIT Kwoty przychodów firm osób fizycznych (w mln zł)	2.740,8	2.974,6	3.363,5	3.519,5	3.459,9	-59,6
2.1.	Dochód do opodatkowania (w mln)	417,4	469,2	557,6	602,6	593,3	-9,3
2.2.	Kwota obliczonego podatku	71,1	81,4	98,6	108,4	100,2	-8,2
2.3.	Podatek po odliczeniach	51,7	62,4	77,5	84,0	73,3	-10,7

3.	Osoby prawne – CIT Liczba firm	1.279	1.430	1.462	1.499	1.552	+53
3.1.	Kwoty przychodów ogółem (w mln zł.)	3.219,0	3.711,1	4.423,9	4.781,8	5.174,2	+392,4
3.2.	Podatek należny po odliczeniach (w mln zł)	25,1	29,2	50,7	37,2	35,5	-1,7

Źródło: Opracowanie własne na podstawie danych I Urzędu skarbowego w Koszalinie oraz Zachodniopomorskiego Urzędu Skarbowego w Szczecinie.

Z przedstawionego powyżej zestawienia wynika, iż w stosunku do roku poprzedniego w 2009 r. ogólna liczba podmiotów gospodarczych wzrosła o 1.182 (tj. 8,3%). Wzrost wysąpił zarówno w przypadku zakładów osób fizycznych (o 7,7%) jak i osób prawnych (o 3,5%). Sytuacja ekonomiczna firm osób fizycznych uległa niewielkiemu pogorszeniu (łączna kwota przychodów zmalała o 1,7%) natomiast w dalszym ciągu (od 2005 r.) obserwujemy wzrost przychodów firm osób prawnych w 2009 r. o kolejne 8,2 %.

Wykres Nr 19. Osoby fizyczne prowadzące działalność gospodarczą z uwzględnieniem progów podatkowych.



Źródło: Opracowanie własne na podstawie danych I Urzędu skarbowego w Koszalinie.

* Od 1 stycznia 2009 r. zaczęły obowiązywać dwie stawki podatku dochodowego od osób fizycznych.

Wprowadzona z dniem 1 stycznia 2009 r. nowelizacja przepisów podatkowych likwiduje najwyższą stawkę podatku dochodowego (40 proc.), obniżając jednocześnie stawkę najniższą z 19% do 18 % i podnosząc stawkę 30 % do 32 %. Skutkiem zmiany wysokości progu podatkowego będzie przesunięcie wszystkich podatników płacących według obowiązujących do końca 2008 r. przepisów podatek 30% do niższej z 2 grup podatkowych. W efekcie ponad 98 % wszystkich podatników płacić będzie podatek w wysokości 18 %. Wprowadzone zamiany podatkowe spowodowały następujące zmiany w układzie osób fizycznych prowadzących działalność gospodarczą z uwzględnieniem progów podatkowych. Zgodnie z przewidywaną tendencją krajową ok. 88% wszystkich osób fizycznych prowadzących działalność gospodarczą rozlicza się według I stawki podatkowej, natomiast ok. 12% wg II. podwyższonej stawki podatkowej.

Tabela Nr 39. Osoby prawne - CIT w latach 2005 - 2009

Lp.	Wyszczególnienie	2005 r.	2006 r.	2007 r.	2008 r.	2009 r.	Zmiany 2009 2008
1.	Liczba firm - osób prawnych CIT	1.279	1.430	1.432	1.499	1.552	+53
2.	Przychody mln zł.	3.219,0	3.711,1	4.423,9	4.781,8	5.174,2	+394,2
3.	Dochód do opodatkowania - mln zł.	92,5	94,5	220,1	317,4	327,6	+10,2
4.	Liczba podatników wykazujących straty	362	400	240	396	377	-19
5.	Łączna kwota strat - mln zł.	35,3	43,7	29,4	59,1	44,5	-16,6
6.	Podatek należny (po odliczeniach)	25,1	29,2	50,7	37,1	35,5	-1,6
7.	Liczba firm – osiągających przychody do 4 mln zł. Zatrudnienie	1.214 2.762	1.255 2.814	1.261 2.378	1.167 2.487	1.219 2.379	+52 -108
8.	Liczba firm - przychody od 4 do 28 mln zł Zatrudnienie	64 4.136	64 3.913	73 4.063	67 3.621	63 3.222	-2 -399
9.	Liczba firm - przychody od 28 do 40 mln zł. Zatrudnienie	1 230	1 253	5 411	1 21	0 0	-1 -21
10.	Liczba firm - przychody pow. 40 mln zł. Zatrudnienie	0	0	1 822	2 892	1 910	-1 +18
11.	Liczba firm rozliczanych przez Zachodniopom. Urząd Skarbowy w Szczecinie**	104	110	122	134	139	+5
11.1	Kwota przychodów	2.218,5	2.704,9	3.199,4	3.702,1	4.172,3	+470,2

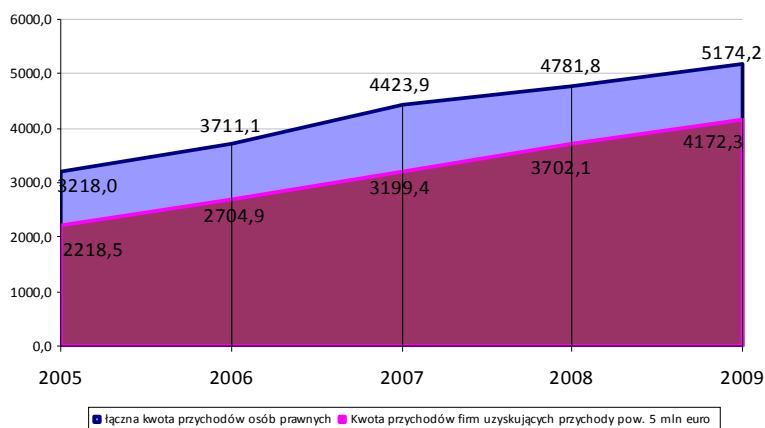
Źródło: Opracowanie własne na podstawie danych I Urzędu skarbowego w Koszalinie oraz Zachodniopomorskiego Urzędu Skarbowego w Szczecinie.

** uzyskujące przychody powyżej 5 mln euro

Wykazana w zestawieniu sytuacja osób prawnych daje kolejny dowód potwierdzenia polepszającej się sytuacji koszalińskich firm. W 2009 r. wystąpił przyrost o 53 nowe firmy w mieście oraz wzrost ich przychodów o ponad 350 mln złotych to fakt niezaprzeczalny, wskazujący na umacnianie się pozycji ekonomicznej przedsiębiorstw. Jednakże zauważyć można spadek dynamiki wzrostu zarówno przychodów jak i dochodów, co także przekłada się na zmniejszenie kwoty należnego podatku o blisko 6%. Na pewno nie bez znaczenia na wyniki przedsiębiorstw w 2009 r. było spowolnienie gospodarcze, które wystąpiło zarówno w gospodarce światowej jak i krajowej, na przełomie lat 2008 i 2009. Co prawda zmalała liczba

podatników wykazujących straty (o 18 firm) w stosunku do roku 2008 r., jednakże jest to liczba wciąż wysoka – stanowi blisko 25% wszystkich firm (os. fizycznych) działających na Terenia Miasta Koszalina.

Wykres Nr 20. Przychody firm osób prawnych prowadzących działalność gospodarczą na terenie Miasta Koszalina w latach 2005-2009 (w mln zł)



Źródło: Opracowanie własne na podstawie danych I Urzędu skarbowego w Koszalinie oraz Zachodniopomorskiego Urzędu Skarbowego w Szczecinie.

Analizując kwoty przychodów osób prawnych w latach 2005-2009 można zauważyć, iż znaczna ich część -70-80% stanowią przychody podmiotów uzyskujących przychody powyżej 5mln euro. Takich podmiotów na Terenia Miasta Koszalina w 2009 r. było 139 tj. ok.9 % wszystkich podmiotów os. prawnych (łącznie zatrudnienie 12.724 osoby) – począwszy od roku 2005 w Koszalinie przybyło 35 firm uzyskujących przychody na poziomie powyżej 5 mln euro.

3.8.5. Handel zagraniczny

Nie jest możliwe pozyskanie danych globalnych odnośnie handlu zagranicznego prowadzonego przez firmy mające siedziby w Koszalinie. Z tego powodu informacja tu zawarta odnosić się będzie do całego województwa zachodniopomorskiego.

Handel zagraniczny województwa cechuje dodatni bilans wymiany towarowej, a wartość eksportu w 2009 r. osiągnęła wartość ponad 4,3 mld. USD (tj. spadek w stosunku do roku 2008 o blisko 24%). Rekordowy przyrost wymiany handlowej był konsekwencją przystąpienia Polski do UE (wzrost eksportu w całym kraju o 57%).

Udział województwa zachodniopomorskiego w eksporcie Polski w 2009 roku stanowił 3,2%, a wartość eksportu przeliczona na 1 mieszkańca wyniosła – 2,574 USD i zmalała o ok. 24% w stosunku do roku 2008. Najważniejszym partnerem handlowym województwa są kraje Unii Europejskiej, dokąd kierowanych jest 82,0% eksportu i 78,7 % importu. Drugim co do wielkości rynkiem zbytu dla towarów województwa są kraje kapitalistyczne (poza UE) – 12,7% eksportu regionu.

W widoczny sposób zarysowuje się specjalizacja geograficzna eksportu województwa – państwa skandynawskie stanowią ponad 20% eksportu i UE ponad 80%, tworząc specjalizację „pro-skandynawską” i „pro-niemiecką”.

Główne rynki eksportowe województwa zachodniopomorskiego w 2009 r., to:

% udział w eksporcie województwa

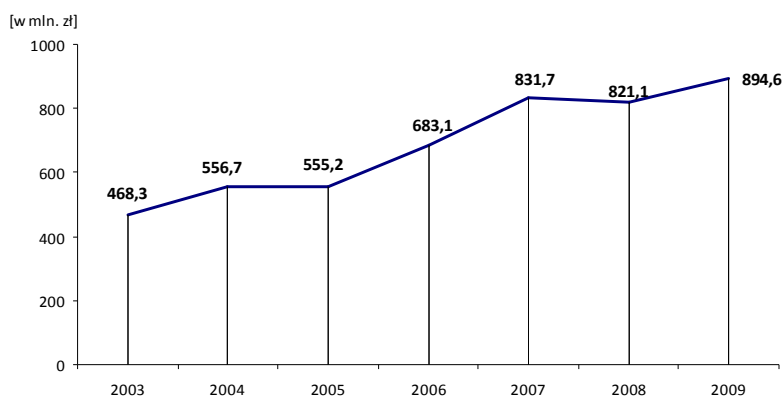
1. Niemcy	-	31,1
2. Dania	-	8,20
3. Norwegia	-	7,70
4. Francja	-	5,70
5. Wielka Brytania	-	5,60
6. Szwecja	-	4,80
7. Niderlandy	-	4,30
8. USA	-	3,60
9. Cypr	-	2,90
10. Belgia	-	2,60

Źródło: Opracowanie własne na podstawie danych Izby Celnej w Warszawie.

Region województwa zachodniopomorskiego wykorzystuje „premię” sąsiedztwa – prowadząc ożywioną wymianę handlową ze swoimi sąsiadami – tak z zachodu, jak i z północy. Położenie przygraniczne i bliskość rynku niemieckiego – najważniejszego partnera handlowego Polski oraz skandynawskiego procentują stale rosnącą wartością wymiany handlowej regionu z tymi rynkami. Udział województwa w ogóle eksporcie w przeliczeniu na jednego mieszkańca plasuje je na ósmej pozycji w kraju.

Poziom eksportu koszalińskich przedsiębiorców, badany na podstawie zeznań podatkowych VAT-7 wykazujących wartość sprzedaży opodatkowanej 0% stawką VAT, w latach 2003 – 2009 osiągał następujące wartości:

Wykres Nr 20. Wielkość eksportu koszalińskich firm w latach 2003-2009



Źródło: Opracowanie własne na podstawie danych Pierwszego Urzędu Skarbowego w Koszalinie oraz Zachodniopomorskiego Urzędu Skarbowego w Szczecinie

Powyższe zestawienie celowo podaje wielkości od 2003r. – przed włączeniem do struktur UE. W pierwszym roku, po przystąpieniu do Unii poziom eksportu wzrósł o prawie 19%, w roku 2005 utrzymywał się na poziomie roku poprzedniego, a w kolejnym 2006 r. poziom eksportu wzrósł o 23% oraz blisko 130 mln złotych. Natomiast w 2007 r. eksport koszalińskich firm zwiększył się o 21% (148,6 mln zł.) co dało dynamikę wzrostu większą niż w skali kraju (15%), W roku 2008 nastąpił niewielki spadek wielkości eksportu koszalińskich firm (tj. o 1,3%). Natomiast w roku 2009 znów nastąpił wzrost eksportu koszalińskich firm - w stosunku do roku poprzedniego o 73 mln zł (tj. ok.

8%). Spadek poziomu eksportu w 2008 r. spowodowany był najprawdopodobniej spowolnieniem gospodarczym, w wyniku którego największej redukcji należy oczekiwać właśnie w przypadku popytu zagranicznego, w II. połowie 2009 r. roku skutki kryzysu zaczęły być coraz mniej odczuwalne dla przedsiębiorców.

3.8.6. Gazele gospodarki

Najbardziej dynamicznie rozwijające się firmy - firmy, które odnotowały wzrost przychodów powyżej 20% rocznie, w każdym roku w ciągu ostatnich trzech lat (gazele gospodarki Miasta Koszalina).

Tabela Nr 40. Wzrost przychodów powyżej 20% rocznie w każdym roku w ciągu ostatnich 3 lat

Wyszczególnienie	2007 Wartość	2008 Wartość	2009 Wartość
Łączne przychody ze źródeł przychodów	85 606 481,0 zł	146 623 834,0 zł	218 563 306,0 zł
Łączna liczba podatników	117		
Łączna liczba zatrudnionych	1 360	1 587	1 783
Łączna wartość sprzedaży traktowana jako eksport w VAT 0%	9 257 301,0 zł	12 859 251,0 zł	18 869 702,0 zł
Łączna wartość inwestycji wg VAT	8 926 291,0 zł	7 116 064,0 zł	13 071 290,0 zł

Źródło: Dane I Urzędu Skarbowego w Koszalinie.

Ilość firm w Koszalinie posiadających miano „gazeli gospodarki” oraz łączną wielkość ich przychodów przedstawia Tabela Nr 32. Natomiast z przekroju branżowego wynika, że są to głównie firmy usługowo – produkcyjne, takie jak: budowlane, transportowe, projektowe, informatyczne czy podatkowe.

Wykazane w zestawieniu wielkości potwierdzają postawione wyżej tezy odnośnie dobrej koniunktury gospodarczej pomimo zagrożenia jakie niósł ze sobą światowy kryzys gospodarczy. Utrzymanie co najmniej 20% przychodów w ciągu trzech kolejnych lat przez 117 firm wskazuje na ich stabilizację rynkową (wzrost przychodów o blisko 50%), dobre perspektywy oraz dynamiczny rozwój (wzrost eksportu o ponad 45 %, wzrost nakładów na inwestycje o ponad 80 %).

Tabela Nr 41. Koszalińskie firmy uzyskujące powyżej 20% wzrost dochodów

Wyszczególnienie	Wartość				
	2005	2006	2007	2008	2009
Liczba firm	720	697	992	847	625
Łączne przychody - tys. zł.	674.219,7	547.847,3	1.464.283,6	919.666,6	776.390,3
Łączna liczba zatrudnionych	3015	1.639	5.649	7.405	4.649
Wartość sprzedaży traktowana jako eksport – tys. zł	7.083,6	13.202,4	35.991,2	19.337,43	35.372,1

Łączna wartość inwestycji – tys. zł.	20.140,7	19.594,7	58.186,8	38.046,8	32.682,5
--------------------------------------	----------	----------	----------	----------	----------

Źródło: Dane I Urząd Skarbowy w Koszalinie.

Jednakże z powyższego zestawienia firm uzyskujących powyżej 20% wzrost przychodów wynika, iż w roku 2009 liczba takich firm zmniejszyła się o blisko 25% co przełożyło się również na spadek łącznej liczby przychodów o ponad 15%. Zmalała również łączna liczba zatrudnionych w tych przedsiębiorstwach (spadek w stosunku do roku 2008 r. o prawie 3 tys.) oraz wartość inwestycji średnio o 15%. Występowanie takich zjawisk jest rezultatem obserwowanego od początku 2008 r. (w Polsce realne jego skutki odczuwalne były w 2009 r.) ogólnoswiatowego kryzysu którego bezpośrednią przyczyną było załamanie rynków hipotecznych w USA. Kryzys ten przeniósł się następnie na gospodarkę realną powodując spowolnienie gospodarcze przejawiające się m.in. spadkiem produkcji, zmniejszeniem dynamiki a nawet ujemnym wzrostem gospodarczym oraz spadkiem poziomu zatrudnienia w wielu krajach, w tym także w Polsce. Rezultatem zaostrzenia kryteriów udzielania kredytów i podnoszenia marż z tytułu wzrostu ryzyka kredytowego jest spadek produkcji przemysłowej oraz skłonność do inwestowania. Zjawiska te powiązane są z silnym zmniejszeniem się popytu zewnętrznego na polskie towary i usługi oraz ze stosunkowo wysokim uzależnieniem polskiej gospodarki od eksportu.¹⁵

Jak wynika z „Raportu z ekspertyz na temat wpływu światowego kryzysu ekonomicznego.....” w poszczególnych sekcjach gospodarczych występowało duże zróżnicowanie poziomu koniunktury. Natomiast największe wahania sytuacji ekonomiczno – finansowej zachodniopomorskich przedsiębiorstw wystąpią w kolejnych dwóch latach tj. w 2009 r. i 2010 r. w sekcji „Przetwórstwo przemysłowe”, zjawisko to stanowi pewne zagrożenie dla całej gospodarki województwa, w tym również Koszalina, ze względu na znaczący udział tej sekcji w gospodarce regionu, który w 2009 r. kształtował się na poziomie ok. 60%.

W styczniu 2011 r. Puls Biznesu opublikował listę **Gazeli Biznesu 2010**. Gazele – to firmy średniej wielkości, które dzięki niezwykle dynamicznemu rozwojowi doskonale dają sobie radę wśród nawet znacznie większych konkurentów. Gazele Biznesu charakteryzują się ponadto nieskazitelna biznesową reputacją, uczciwością wobec dostawców, kontrahentów, pracowników, a także wobec ... skarbu państwa.¹⁶

Tytułem Gazeli Biznesu wyróżniono w kraju ponad 4 tys. przedsiębiorstw, z tego 131 firmy z województwa zachodniopomorskiego, w tym 15 firm z Koszalina.

Koszalińskie firmy uzyskały następujące lokaty:

	Zajęte miejsce	
	w województwie	w kraju
1. Przedsiębiorstwo Inżynierii Środowiska E KOWODROL sp. z o.o.	3	74
2. TOP sp. z o.o. w Koszalinie	5	109
3. MEC Sp. z o.o.	16	382
4. Cegielski i Spółka Sp. j. (księgarnia)	31	771
5. Energobud Sp. z o.o. (hurt. elektryczna)	36	870
6. KOSMAZ Sp. z o.o.(akcesoria meblowe)	59	1508
7. PGK Sp. z o.o.	77	1979
8. PPUH Careco Ryszard Czaplą (pokrycia dachowe)	80	2030
9. ZESPÓŁ ZAKŁADÓW OPIEKI ZDROWOTNEJ ZARZĄDU SŁUŻBY ZDROWIA	86	2184

¹⁵ „Raport z ekspertyz na temat wpływu światowego kryzysu ekonomicznego na sytuację społeczno-gospodarczą województwa zachodniopomorskiego i jego konsekwencji dla zadań samorządu województwa” – Szczecin 2009 r., s. 2.

¹⁶ Puls Biznesu – Ranking najbardziej dynamicznych firm 2008 – styczeń 2009 r.

MINISTERSTWA SPRAW WEWNĘTRZNYCH I ADMINISTRACJI w Koszalinie		
10. PIEK-HURT Jarosław Maciejewski (hurtownia wyrobów cukierniczych)	91	2338
11. MWiK sp. z o.o.	109	2901
12. DAWEX Sp. z o.o. (hurtownia)	110	2911
13. Przedsiębiorstwo Budowlane KUNCER sp. z o.o.	125	3374
14. Koszalińskie PBP PRZEMYSŁÓWKA sp. z o.o.	126	3376
15. Prywatne PHU TORIS-PAPIER A. Tokarewicz (hurtownia art. użytku domowego)	129	3476

Z powyższego wynika, że lista koszalińskich firm uzyskujących uznanie w kraju i w województwie, wyróżnianych najwyższymi certyfikatami jest dosyć duża. Wskazuje to na duży potencjał lokalnych przedsiębiorstw oraz potwierdza fakt, że Koszalin jest obszarem koncentracji potencjału gospodarczego a także społecznego.

W opracowanym przez Instytut Badań nad Gospodarką Rynkową raporcie „Atrakcyjność Inwestycyjna Województw i Podregionów Polski 2010”¹⁷ dokonano syntetycznej oceny atrakcyjności inwestycyjnej województw i podregionów Polski w trzech kategoriach: działalności przemysłowej, działalności usługowej oraz działalności zaawansowanej technologicznie. Według pierwszego kryterium – działalności przemysłowej atrakcyjność podregionu koszalińskiego określona została jako „niska”; wg działalności usługowej również jako „niska” (w raporcie z 2009 r. była oceniona została jako „przeciętna”) natomiast atrakcyjność inwestycyjna wg kryterium działalności zaawansowanej technologicznie w przytoczonym raporcie oceniona została jako „przeciętna” (w 2009 r. jako „wysoka”).

W Koszalinie funkcjonują liczne instytucje otoczenia biznesu, tj. m.in. Fundacja Centrum Innowacji i Przedsiębiorczości, Centrum Biznesu, Koszalińska Agencja Rozwoju Regionalnego, Park Technologiczny S.A., koszalińska Izba Przemysłowo – Handlowa, Centrum Usługowo Doradcze, Północna Izba Gospodarcza w Koszalinie, Zrzeszenie Kupców I Przedsiębiorców oraz Cech Rzemiosł Różnych. Instytucje te odgrywają istotną rolę we wspieraniu rozwoju MŚP. Są one jednak bardzo zróżnicowane zarówno pod względem liczby zrzeszonych członków, jakości i wielkości udzielonego wsparcia, jak również własnej kondycji finansowej. Instytucje otoczenia biznesu w ramach usług zapewniają dostęp do podstawowych usług informacyjnych i doradczych oraz wielu usług szkoleniowych oferowanych w ramach wsparcia publicznego dla przedsiębiorstw. Znacznie gorszy jest dostęp do usług finansowych i specjalistycznego doradztwa (np. w zakresie zagadnień finansowych oraz prawnych – na które przedsiębiorcy zgłaszają największe zapotrzebowanie), a także usług związanych z wdrażaniem procesów innowacyjnych.

Realizowany przez Miasto program wspierania przedsiębiorczości będzie w dalszym ciągu konsekwentnie wdrażany w kolejnych latach obecnej kadencji samorządowej. Miasto zabiegać będzie o taki przydział środków unijnych, który sprzyjać będzie zrównoważonemu rozwojowi wszystkich jego sfer gospodarczych i społecznych, a także pozwoli na wyrównanie występujących dysproporcji oraz zwiększenie szans rozwojowych. Duża rola w tym zakresie przypada właśnie dla firm z otoczenia biznesu, szczególnie w zakresie informacyjno-doradczym w kwestiach pozyskiwania dofinansowania zewnętrznego.

Temu celowi między innymi służy coroczna analiza problemów, identyfikacja priorytetów i taki dobór projektów realizacyjnych – przyjętych w Planie Rozwoju Lokalnego, który w sposób optymalny wypełniać będzie najważniejsze potrzeby rozwojowe – a te właśnie działania wchodzą w zakres aktualizacji PRL.

Jednym z celów strategicznych Miasta są działania nakierowane na wzrost jakości życia – porównywalne do standardów unijnych. Zatem wszystkie przedsięwzięcia, w tym także wyznaczane

¹⁷ Instytut Badań nad Gospodarką Rynkową „Atrakcyjności Inwestycyjna Województw i Podregionów Polski 2010” – Gdańsk 2010 r.

przez nowoczesne technologie i potencjał innowacyjny, będą realizowane w takim stopniu aby wykorzystała wszystkie szanse i możliwości.

Coroczna aktualizacja Planu Rozwoju Lokalnego, przesuująca okres planowania o kolejny rok uwzględni będzie wszystkie uwarunkowania wynikające z sytuacji makroekonomicznej oraz lokalne czynniki społeczno – gospodarcze, a także możliwości pozyskania na ich realizację dodatkowych, zewnętrznych źródeł finansowych.

3.8.7. Nagrody i wyróżnienia

Miasto Koszalin oraz koszalińskie firmy otrzymują wiele wyróżnień i certyfikatów – zarówno lokalnie, jak i w regionie oraz na arenie ogólnokrajowej. Spośród wielu najbardziej oryginalne to:

- Krajowe wyróżnienie Ministra Gospodarki w ramach konkursu „**Europejskie Nagrody Przedsiębiorczości**” w 2007 r. dla Fundacji Centrum Innowacji i Przedsiębiorczości za kompleksowy system wspierania przedsiębiorczości od momentu powstania, przez rozwój i ekspansję na rynki zewnętrzne.
- „**Animátor Regionalnej Przedsiębiorczości 2008**” - Fundacja Centrum Innowacji i Przedsiębiorczości za działalność na rzecz wspierania przedsiębiorczości. Wyróżnienie przyznane przez Marszałka Województwa Zachodniopomorskiego
- Zajęcie I miejsca w kategorii gmin miejskich i zdobycie „**Złotej Statuetki**” przez Miasto Koszalin w ogólnopolskim konkursie „**Samorząd Przyjazny Przedsiębiorczości 2008**” –konkurs organizowany przez firmę Europa 2000 Consulting i Związek Pracodawców Warszawy i Mazowsza należący do Polskiej Konfederacji Pracodawców Prywatnych „Lewiatan”. Celem konkursu jest wyłonienie, nagrodzenie, a następnie promocja tych gmin, które stwarzają dla przedsiębiorców i inwestorów dogodne warunki funkcjonowania i rozwoju.
- Już po raz drugi Centrum Biznesu w Koszalinie otrzymało wyróżnienie w konkursie „Świata Biznesu - „**Perły Biznesu 2007**”. Nagrody przyznane zostały w dwóch kategoriach - Wydarzenie Gospodarcze 2007 i Osobowość Biznesu 2007. Tegoroczne wyróżnienie kategorii Osobowość Biznesu 2007 otrzymała Agnieszka Dołęga, kierownik Centrum Biznesu. Do konkursu zgłaszane były osoby, które w roku 2007 wyróżniły się innowacyjnym podejściem przy realizacji projektów związanych z gospodarką i działalnością publiczną. Wyróżnienie dla Agnieszki Dołęgi zostało przyznane dzięki m. In. Inicjowaniu Śniadań Biznesowych w Koszalinie oraz stworzeniu systemu wspierania przedsiębiorców (Koszaliński Serwis gospodarczy: www.biznes.koszalin.pl; inicjatywa Made In Koszalin www.made-in-koszalin.pl).
- **Koszalińskie Orły** – to wyróżnienia dla mecenasów Koszalina w sferze społecznej i biznesowej, którymi zostali: za działalność społeczną Wanda Szuster (Stowarzyszenie „Amazonki”), Anatol Ulman – za osiągnięcia w dziedzinie kultury (dziennikarz, krytyk literacki), w dziedzinie sportu – Marian Kanarek (Prezes Akademickiego Klubu Szachowego), gospodarki – Jimmy Zeng (członek Zarządu Chińskiego Koncernu Athletic Group). W 2009 r. Koszalińskie Orły otrzymali: Jolanta Rudnik, Wojciech Nowacki oraz Rogal Greenland oraz AZS Politechnika. W 2010 r. Koszalińskie Orły otrzymali: Multi Development Poland Sp. z o.o - za otwarcie regionalnego Centrum Handlowego FORUM Koszalin, które zmieniło oblicze miasta, Barbara Jaroszyk - Inicjatorka i dyrektorka Europejskiego Festiwalu Filmowego Integracja Ty i Ja, Stowarzyszenie Osób Niepełnosprawnych IKAR - za przykład integracji, zdrowego współdziałania środowisk zarówno osób niepełnosprawnych , jak i placówek publicznych, aktywność, Koszaliński Klub Piłki Nożnej BAŁTYK – za rozwój i propagowanie piłki nożnej wśród dzieci i młodzieży. W 2011 r. Koszalińskie Orły otrzymali: firma SANO za 20 lat nieprzerwanej działalności na rynku, dynamiczny rozwój i ekspansję na zewnątrz Koszalina. Aleksander Popławski otrzymał statuetkę za całokształt pracy trenerskiej oraz przekazywanie wiedzy i doświadczenia sportowego młodym pokoleniom ludzi oraz Edward Grzegorz Funke za "promocję Koszalina na świecie i świata w Koszalinie". Funke jest przedsiębiorcą, z zamiłowania fotografem - m.in. wiceprezesem Bałtyckiego Towarzystwa Fotograficznego.

- **„Lider Polskiego Biznesu”** – podczas Wielkiej Gali Business Center Club ogłoszono wyniki XVII edycji konkursu Lider Polskiego Biznesu. Najlepszym polskim firmom i ich szefom wręczono nominacje oraz Złote Statuetki. Wśród laureatów znalazła się po raz pierwszy firma z Koszalina – Miejska Energetyka Ciepła Sp. z o.o. oraz jej szefowa – prezes Grażyna Bielawska-Cieśla
- **„Super Gazete”** ranking tworzony przez dziennik gospodarczy „Puls Biznesu” – Statuetki Super Gazeli posiada Spółka Miejskie Wodociągi i Kanalizacja w Koszalinie. (sześciokrotny laureat).
- Podczas 42. Pomorskich Dni Techniki nagrodzono laureatów konkursów: **„Menedżer Pomorza Zachodniego 2009” Ziemi Koszalińskiej** Pani Grażyna Bielawska - Cieśla - Prezes Zarządu – Dyrektor Miejskiej Energetyki Ciepłej Sp. z o.o. w Koszalinie, **„Koszaliński Produkt Roku 2010”** Kapituła konkursu przyznała nagrody następującym firmom: kategoria: DEGA Zakład Pracy Chronionej S.A. w Karnieszewicach za Sałatkę ziemniaczaną z bekonem; PIWNICE BROWARU U. Kowalczyk i Spółka, Spółka Komandytowa w Koszalinie za Piwo Jasne KOWAL; Zakład Techniki Próżniowej TEPRO S.A. w Koszalinie za Pakowarkę próżniową taśmową PPT – 10; PHU ROMEX Roman Wasilewski w Koszalinie za Układ pomiarowy do dystrybucji środka AdBlue oraz MEDEN – INMED Sp. z o.o. w Koszalinie za wannę do kąpieli balneologicznych BALNEA typ WMP – 2, **„Inwestycja 2010”** wyróżnienia otrzymali m.in. Koszalińska Spółdzielnia Mieszkaniowa „Przylesie” w Koszalinie, Miejska Energetyka Ciepła Sp. z o.o. w Koszalinie za Modernizację systemu ciepłowniczego osiedla im. Melchiora Wańkowicza w Koszalinie, Miejski Zakład Komunikacji Sp. z o.o. w Koszalinie za Stację paliw Miejskiego Zakładu Komunikacji Sp. z o.o. w Koszalinie ul. Wąwozowa,
- **„Filary Polskiej Gospodarki”** – w rankingu ogłaszającym przez Puls Biznesu – spośród 25 firm nominowanych z województwa zachodniopomorskiego, cztery są z Koszalina, t.j.: Dajar Sp. z o.o., Espersen Polska Sp. z o.o., Koszalińskie Przedsiębiorstwo Przemysłu Drzewnego S.A, Sano Spółka z o.o. w Koszalinie. W roku 2008 r. oraz w 2009 r. jako liderzy w województwie zachodniopomorskim nagrodę otrzymała Sano Sp. z o.o.
- **„Przedsiębiorstwo Fair Play 2009”** Miejskie Wodociągi i Kanalizacja Sp. z o.o. - otrzymując Srebrny Brązowy Laur.
- Regionalna edycja konkursu **„Krajowi Liderzy Innowacji”** województwa zachodniopomorskiego. Miejska Energetyka Ciepła Sp. z o.o. w Koszalinie zwyciężyła w dwóch najważniejszych kategoriach: „Innowacyjna firma” oraz „Innowacyjna Usługa”, Wyróżnienie w kategorii Innowacyjna organizacja - Grupa MADE IN KOSZALIN
- 26 stycznia 2010r. Miasto Koszalin otrzymało Nagrodę Euroregionalną za całokształt działań na rzecz rozwoju współpracy transgranicznej,
- „Rzeczpospolita” Ranking Samorządów 2010 - w kategorii miast na prawach powiatu Koszalin zdecydowanie awansował w porównaniu z rokiem 2009 aż o 10 miejsc i w 2010 r. uplasował się na pozycji 17.

3.9. Marka Miasta Koszalina

W czerwcu 2009 r. zaprezentowana została marka miasta Koszalina. Prace nad stworzeniem marki Koszalina rozpoczęły się w kwietniu 2008 roku. Rozpoczęto je od badań wizerunkowych miasta. W ich wyniku respondenci (mieszkańcy, pracownicy, różnorodne środowiska) określili główne tendencje identyfikujące tożsamość Koszalina, wyjątkowość miasta, cechy, które można wykorzystać przy budowie wizerunku miasta. Wyróżniono trzy podstawowe strefy: (1) związaną z relaksem, (2) otwartością miasta i jego przyjaznym charakterem, (3) z szeroko pojętymi działaniami na rzecz rozwoju i przyciągania inwestycji. Podsumowując badania – miasto było silnie kojarzone z tradycyjnym odpoczynkiem. Wysoko oceniono zasoby miasta jako wyjątkowe, a więc potencjał ludzki, obecność zieleni i wody, działania władz miasta na rzecz rozwoju przedsiębiorczości. Koszalinianie raczej nie widzą swojego miasta w gronie nadmorskich kurortów typu Mielno, Sopot, a raczej jako prężny ośrodek miejski – posiadający duże walory turystyczne. Oceniając zasoby turystyczne miasta wskazywali na Górę Chełmską, Katedrę, parki oraz Amfiteatr. Największymi zaletami Koszalina jest bliskość morza, obecność zieleni, czystość, położenie, wielkość. Największymi

wadami - słaba infrastruktura (przede wszystkim drogowa), brak parkingów, niewydolna komunikacja miejska. Na drugim miejscu znalazł się niedorozwój infrastruktury związanej ze spędzaniem czasu wolnego, a więc kin, teatrów, basenów i muzeów. Na trzecim miejscu - niezbyt atrakcyjny rynek i ratusz.

Przy budowie marki wyróżniono pewne wartości, które dla marki mają priorytetowe znaczenie. Jest to harmonia, witalność, różnorodność, samodzielność, optymizm, autentyczność. „Pełnia życia” to slogan marki miasta. Wyraża on przekonanie, że w Koszalinie kultywuje się wszelkie pozytywne strony życia. Pełnia życia oznacza, że Koszalin to miasto dobrze (choć nie nadmiernie) rozwinięte, wygodne, przyjazne do życia, jak też mające przyjaznych, pozytywnych, aktywnych mieszkańców, kultywujących życie we wszelkich jego przejawach. Koszalińska wersja życia jest barwna, aktywna, wesoła, optymistyczna.

W aspekcie promocji turystycznej głównym narzędziem jakie wykorzystuje miasto jest **VivaCity** (transkrypcja fonetyczna [v'ivas'it'i]). Vivacity ang. żywotność, pełnia życia, rzeźkość, ożywienie. Vivo – z j. łacińskiego - żyję. Viva! – w połączeniu z innym wyrazem powszechnie jest kojarzone i rozumiane jako wzniesienie toastu, okrzyku na cześć określanego przedmiotu. Nazwa (Koszalin) VivaCity w pierwszym rzędzie ma w emocjonalny sposób (viva!) wyrażać radość z życia – dla mieszkańców, a dla turystów dodatkowo - z odwiedzania i przebywania w Koszalinie. Zarazem odczucie radości ma przywołać skojarzenia z miastem barwnym, pełnym dobrej, pozytywnej energii oraz witalności we wszelkich aspektach życia.

VivaCity to marka turystyczna Koszalina. Obejmuje ona system produktów turystycznych, które wraz z głównymi założeniami marki, realizują pozycjonowanie miasta. Marka VivaCity ma się przyczynić do tworzenia i rozpowszechniania wizerunku Koszalina jako różnorodnego i optymistycznego miasta, krajowego centrum zdrowego stylu życia zgodnie z koncepcją wellnes oraz centrum aktywnego wypoczynku. Oba te aspekty promocyjne marki VivaCity znajdują wyraz w różnorodnej ofercie turystycznej oraz niepowtarzalnych produktach turystycznych Koszalina. Dotyczą one rozmaitych form aktywności: sportu, rekreacji oraz relaksującego wypoczynku. Wszystko w otoczeniu przyrody (między morzem a jeziorami). Oferta turystyczna Koszalina ma więc służyć zarówno zdrowiu i relaksowi, a także dobrej zabawie odwiedzających miasto turystów¹⁸.

¹⁸ Opracowanie na podstawie „Audytu potencjału marki Miasta Koszalina”

3.10. Wnioski

1. Przeprowadzona analiza zjawisk demograficznych w kraju wskazuje na występowanie tendencji polegającej na zmniejszaniu się liczby ludności – ta perspektywa dotyczy także Koszalina. Od kilku lat w Koszalinie obserwowany był spadek liczby ludności (na koniec 2009 r. 106 987). Natomiast analiza danych dotyczących roku 2010 r. wskazuje, że liczba ludności Miasta w ciągu ostatniego roku wzrosła (III. kw. 2010 r. – 107 993).
2. Niepokojący jest natomiast wzrost procentowego udziału ludności w wieku poprodukcyjnym oraz wskaźnika obciążenia ekonomicznego, który wynosi 51,0 (udział niepracujących na 100 osób w wieku produkcyjnym). Zjawisko te będzie miało kluczowe znaczenie dla kształtowania się procesów na rynku pracy oraz dochodów uzyskiwanych przez samorządy z tytułu udziału w podatku PIT.
3. Na przestrzeni ostatnich siedmiu lat w Mieście znacznie zmalała liczba bezrobotnych z ok. 10 tys. w roku 2004 do ok. 5 tys. w 2010 r., tj. o 50%. W roku 2010 poziom bezrobocia w mieście wzrósł w stosunku do roku poprzedniego o 0,8% (tj. 346 osoby). Pomimo niewielkiego wzrostu poziomu bezrobocia w mieście w 2010 r. pozytywnym zjawiskiem jest fakt, że jego poziom jaki utrzymuje się w Mieście jest niższy od poziomu bezrobocia w kraju oraz w województwie, oraz znacznie niższy od poziomu bezrobocia w powiecie koszalińskim. Mając powyższe na uwadze należy pamiętać, że poziom bezrobocia w Mieście powinien być stale monitorowany i w celu jego obniżenia powinno się wykorzystywać wszystkie możliwe instrumenty.
4. Średnia płaca brutto w Koszalinie stanowi 88,4% średniej dla kraju i ok. 97% średniej dla województwa zachodniopomorskiego. Pomimo tego w okresie ostatnich 5 lat średnia płaca brutto w Koszalinie wzrosła z 2280,48 w 2005 r. do 3.021,51 zł w 2009 r. (tj. wzrost o ok. 32%) .
5. W okresie ostatnich 5 lat nastąpił wzrost średniego poziomu świadczenia z tytułu rent i emerytur z 1.137 w 2005 r. do 1.513 zł w 2009 r. (o 33%). Poziom świadczeń z tytułu rent i emerytur w dalszym ciągu jest zbyt niski – stosunek wysokości przeciętnej emerytury i renty do przeciętnego wynagrodzenia w 2009 r. w Koszalinie wynosił 56% (na podstawie danych I. US w Koszalinie).
6. Analiza danych dotyczących osób korzystających z opieki społecznej w Koszalinie wskazuje, że w okresie ostatnich pięciu lat liczba rodzin objętych pomocą społeczną zmniejszyła się o ok. 35%. W 2010 r. z pomocy świadczeń pomocy społecznej skorzystało ok. 5% mieszkańców Koszalina. Głównymi powodami udzielania pomocy społecznej jest ubóstwo i bezrobocie. W 2010 roku z powodu ubóstwa udzielono pomocy 2.054 rodzinom o 262 rodzinom więcej niż w roku 2009 natomiast z powodu bezrobocia udzielono wsparcia 1.722 rodzinom tj. o 241 rodzinom więcej niż w roku 2009. Problem ubóstwa jest zjawiskiem powszechnym i dotyczy nie tylko lokalnego środowiska, a wynika przede wszystkim z sytuacji gospodarczej kraju.
7. Wartości produktu krajowego brutto na jednego mieszkańca w latach 2000 - 2008 w subregionie koszalińskim są niższe od wykazanych wartości PKB, uzyskiwanych: w Kraju czy w subregionie szczecińskim. Takie zróżnicowanie wskazuje na duży w poziomie rozwoju subregionu koszalińskiego względem województwa i kraju. Pomimo konieczności nadrobienia niewielkiego opóźnienia w kształtowaniu poziomu dochodu PKB na jednego mieszkańca w podregionie koszalińskim pozytywnym zjawiskiem jest kształtowanie się dynamiki wzrostu PKB, która corocznie wykazują kilkuprocentowy wzrost – w roku 2008 r. wynosiła 109,2%.

8. Pomimo spowolnienia gospodarczego jakie nastąpiło w ostatnich latach wciąż zauważa się dobrą koniunkturę gospodarczą, która znajduje odzwierciedlenie m.in. we wzroście ilości podmiotów gospodarczych (w 2009 r. ok. 90 firm, w 2010 r. ok. 270 firm), wzroście eksportu oraz dodatnim bilansie między nowo zarejestrowanymi a wyrejestrowanymi podmiotami gospodarczymi.
9. W 2009 r. wśród koszalińskich firm można zauważyć nieznaczne pogorszenie takich wskaźników jak kwoty przychodów osób fizycznych co przekłada się na mniejszą kwotę podatku (dane US Koszalin).
10. Uległa poprawie sytuacja ekonomiczna osób prawnych, których w stosunku do roku 2008 r. liczba wzrosła 53 firmy, wzrosły również ich przychody oraz dochód do opodatkowania. Zmalała liczba podatników uzyskujących straty oraz łączna kwota tych strat.
11. W Koszalinie należy odnotować wysoki stopień przedsiębiorczości ludności. W mieście zarejestrowanych jest łącznie 18.815 firm. Wielkość wskaźnika ilości firm przypadających na 10 tys. mieszkańców wynosi 1.726 firm, i jest to jeden z najwyższych wskaźników w kraju (wyższy występuje tylko w powiecie kołobrzeskim i wynosi 1.757 firm). Ten sam wskaźnik dla województwa zachodniopomorskiego wynosi 1.270 a dla miasta Szczecina 1.584. Wskaźnik ten potwierdza istotną rolę jaką odgrywają w gospodarce Koszalina firmy małe i średnie.
12. Jak wynika z przeprowadzonych w czerwcu 2009 r. badań: „Sytuacja małych i średnich przedsiębiorstw w Koszalinie w dobie kryzysu” ponad połowa (60,4%) małych i średnich przedsiębiorców prowadzących działalność gospodarczą na terenie Miasta Koszalina uważa, iż nie odczuła kryzysu. Podobny wynik prezentuje badanie przeprowadzone w skali województwa zachodniopomorskiego (60%) natomiast w skali kraju sytuacja prezentuje się już znacznie gorzej (38%).

4. Identyfikacja kluczowych problemów Miasta Koszalina

4. 1. Analiza SWOT

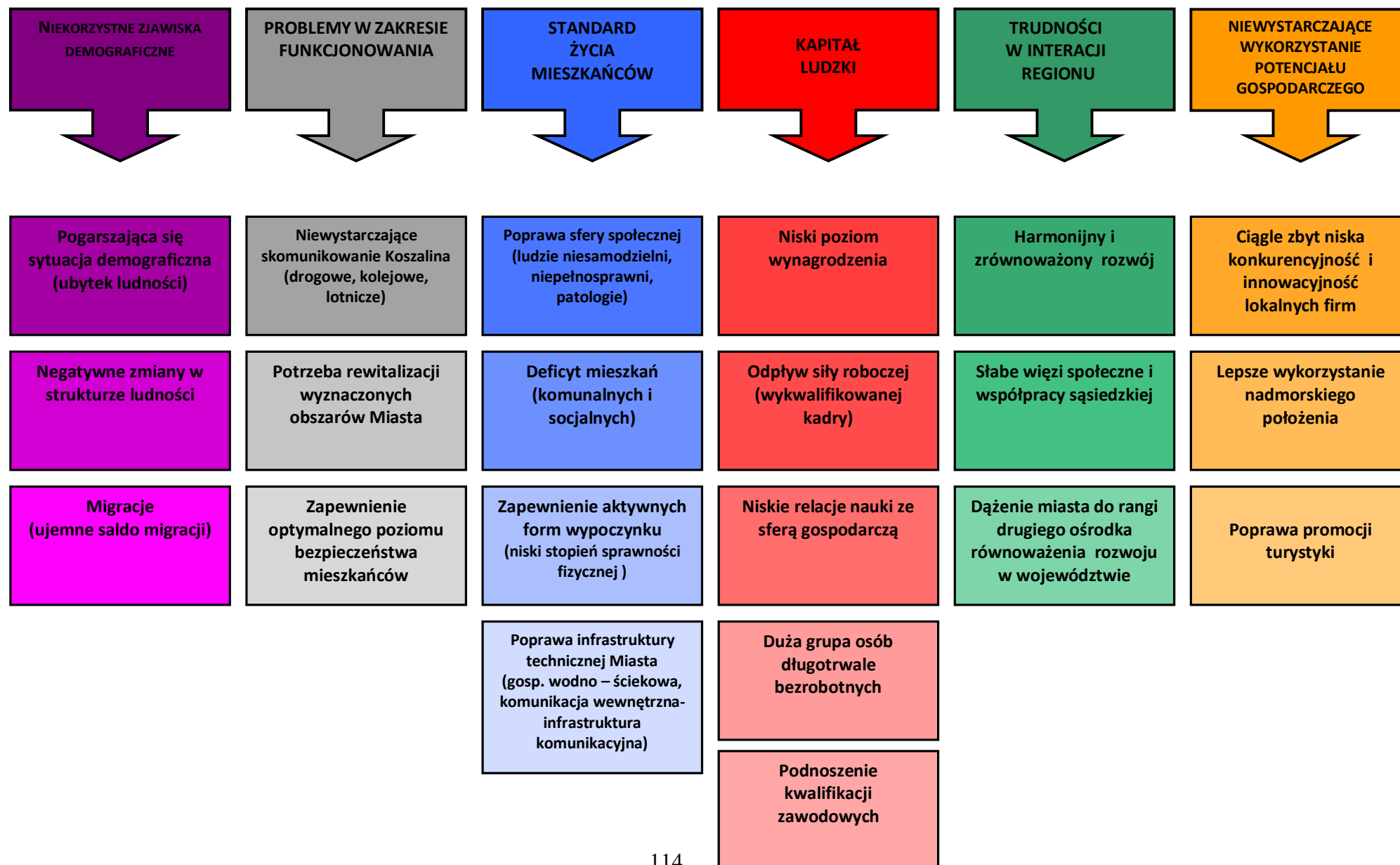
MOCNE STRONY	SŁABE STRONY
<ul style="list-style-type: none"> ▪ Kształtowanie i rozwój aglomeracji miasta Koszalina, ▪ Poszerzenie granic miasta o miejscowości: Jamno i Łabusz (w wyniku przyłączenia dwóch miejscowości obszar Miasta zwiększył się o 15 km² natomiast liczba mieszkańców zwiększyła się o ok. 1 tys. mieszkańców, przyczyniając się tym samym do zatrzymania trendu spadkowego ogólnej liczby ludności miasta), ▪ Znaczenie miasta jako subregionalnego ośrodka równoważenia rozwoju w układzie przestrzennym województwa, ▪ Położenie na skrzyżowaniu ważnych szlaków transportowych o znaczeniu międzynarodowym w układzie północ-południe i wschód-zachód (na trasie komunikacyjnej Berlin - Szczecin - Gdańsk - Kaliningrad oraz drogi krajowej nr 11), ▪ Nadmorskie położenie (w rejonie przygranicznym z Niemcami), ▪ Korzystne warunki rozwoju turystyki w mieście zarówno w sensie przestrzennym jak i jakościowym (miasto położone jest w regionie atrakcyjnym turystycznie i rekreacyjnie: morze, jeziora, duża powierzchnia obszarów leśnych w granicach miasta), ▪ Duża liczba terenów zielonych potencjalnych do wykorzystania jako tereny rekreacyjne, ▪ Czyste środowisko naturalne zachęcające do osiedlania się, czyste ekologicznie miasto (brak przemysłu uciążliwego dla środowiska), ▪ Rozwinięta infrastruktura komunalna ze znaczną rezerwą mediów komunalnych: gaz, woda, ciepło, energia elektryczna (duże rezerwy oczyszczalni ścieków, wysypiska odpadów komunalnych), ▪ Rezerwa terenów pod budownictwo mieszkaniowe, przemysłowe i usługi, ▪ Szeroka oferta inwestycyjna – atrakcyjne, uzbrojone tereny inwestycyjne stanowiące duży potencjał dla lokalizacji nowych przedsiębiorstw ▪ Funkcjonowanie Podstrefy „Koszalin” Słupskiej Specjalnej Strefy Ekonomicznej, ▪ Funkcjonowanie licznych instytucji otoczenia biznesu wspierających rozwój przedsiębiorczości, ▪ Dobrze rozwinięta sieć instytucji związanych z obsługą firm (banki, biura finansowo-księgowe, biura prawne, towarzystwa ubezpieczeniowe), ▪ Duża aktywność gospodarcza i przedsiębiorczość koszalinian (na 10 tys. mieszkańców przypada 1.733 firmy - tak wysoki wskaźnik planuje miasto Koszalin na 	<ul style="list-style-type: none"> ▪ Niedostateczne skomunikowanie Koszalina - brak dobrych połączeń drogowych, bezpośrednich kolejowych, lotniczych, ▪ Nadmierne obciążenie głównych arterii układu komunikacyjnego Miasta ruchem tranzytowym, ▪ Niezadowalająca jakość dróg w mieście, ▪ Niedostateczny poziom inwestycji w nowoczesne technologie, ▪ Słabo zróżnicowana struktura przemysłu, ▪ Zbyt słabo rozwinięta baza turystyczna, ▪ Niski standard infrastruktury oraz usług turystycznych, ▪ Zbyt mała liczba silnie wizerunkowych imprez promujących miasto, ▪ Niska atrakcyjności centrum miasta, ▪ Pogarszająca się sytuacja demograficzna miasta (rosnąca grupa osób w wieku poprodukcyjnym (18,2% ludności miasta) i wejście na rynek wyżu z lat wcześniejszych (15,1% mieszkańców w wieku przedprodukcyjnym), ▪ Niewystarczająca w stosunku do potrzeb mieszkańców liczba mieszkań głównie komunalnych i socjalnych. Niezadowalająca jakość i stan techniczny budynków komunalnych .

<p>drugim miejscu w kraju),</p> <ul style="list-style-type: none"> ▪ Zróżnicowany sektor usług, ▪ Dobrze rozwinięta sieć szkół podstawowych, gimnazjalnych i ponadgimnazjalnych, ▪ Szeroki potencjał edukacyjny oraz dobrze rozwinięta baza naukowa uczelni wyższych, ▪ Dobrze wykształcone i przygotowane zasoby siły roboczej (wysoki poziom wykształcenia mieszkańców w porównaniu z okolicznymi miastami, młodzież z wykształceniem średnim i wyższym), ▪ Bogata oferta wielu instytucji kulturalnych, obejmująca imprezy o znaczeniu krajowym i międzynarodowym, 	
--	--

SZANSE	ZAGROŻENIA
<ul style="list-style-type: none"> ▪ Możliwość korzystania ze środków UE przewidzianych dla okresu programowania 2007-2013, dystrybuowanych na szczeblu województwa i kraju, ▪ Partnerska współpraca międzynarodowa - realizacja wspólnych projektów, wymiany międzynarodowej, współpracy transgranicznej, ▪ Uwzględnienie kluczowych inwestycji miasta w Indykatorywnym Planie Inwestycyjnym RPOWZ do realizacji w latach 2007-2013 (9 inwestycji Miasta Koszalina na IPI RPO WZ), ▪ Zwiększenie dostępności komunikacyjnej miasta poprzez rozwój infrastruktury komunikacyjnej drogowej, lotniczej i kolejowej, ▪ Rozwój turystyki m.in. w oparciu powstanie pełnej infrastruktury turystycznej (aquapark, ścieżki rowerowe, baza gastronomiczna i noclegowa), ▪ Wykorzystanie potencjału naukowego ośrodków akademickich (głównie na bazie Politechniki Koszalińskiej), ▪ Rozwój gospodarki opartej na wiedzy przez wzrost innowacyjności, badań i rozwoju oraz transferu technologii – przy wsparciu UE, ▪ Zagospodarowanie przez inwestorów rezerw terenowych przeznaczonych pod inwestycje, ▪ Spójny system otoczenia biznesu dostępny do potrzeb przedsiębiorców, ▪ Wzrastający napływ kapitału (także zagranicznego) i inwestycji bezpośrednich, ▪ Wzrost świadomości w zakresie pogłębiania wiedzy i podnoszenia kwalifikacji zawodowych ▪ Rosnąca mobilność kapitału i ludzi, ▪ Poprawa bezpieczeństwa w Mieście poprzez realizację Programu Bezpieczny Koszalin, ▪ Rewitalizacji Miasta w oparciu o założenia przyjęte w Lokalnym Programie Rewitalizacji, 	<ul style="list-style-type: none"> ▪ Zróżnicowany poziom życia i zamożności społeczeństwa (głównie w obrębie powiatu ziemskiego), ▪ Niski poziom rozwoju społecznego i gospodarczego otaczających miasto obszarów wiejskich (poziom bezrobocia dla powiatu koszalińskiego wynosi 25,6%; na 10 tys. mieszkańców powiatu przypada 1.062 firmy – poziom tego wskaźnika jest znacznie niższy niż dla m. Koszalina – 1.733 firmy na 10 tys. mieszkańców) ▪ Migracja kadr do innych części Polski i za granicę, ▪ Odływ wykształconej i doświadczonej siły roboczej, ▪ Zagrożenie rozwojem zjawisk patologicznych, szczególnie wśród ludzi młodych i dzieci, ▪ Pogarszająca się sytuacja demograficzna miasta (zmniejszanie się liczby osób w wieku przedprodukcyjnym i zwiększanie się liczby osób w wieku poprodukcyjnym) ▪ Zjawiska ubóstwa i wykluczenia społecznego, ▪ Niedostateczny rozwój opieki dziennej i środowiskowej, ▪ Niska świadomość w zakresie profilaktyki i ochrony zdrowia, ▪ Brak postaw proinnowacyjnych wśród przedsiębiorców, ▪ Zbyt wolna realizacja inwestycji transportowych poprawiających dostępność zewnętrzną miasta (przebudowa i modernizacja dróg krajowych Nr 6 i Nr 11); ▪ Ograniczone własne środki finansowe na realizację zaplanowanych inwestycji,

<ul style="list-style-type: none">▪ Dostosowanie systemu gospodarki odpadami w Mieście do wymagań wynikających z wytycznych UE,▪ Wzrostowe trendy dynamiki zatrudnienia i spadkowe bezrobocia,▪ Rozwój instytucji obywatelskich - samorządność społeczności lokalnych,▪ Wzrost liczby aktywnie działających organizacji pozarządowych,▪ Racjonalizacja funkcjonowania rynku usług medycznych,▪ Promocja miasta,▪ Pozyskanie długoterminowego finansowania na realizację planowanych inwestycji (emisję obligacji komunalnych).	
--	--

4.2. Identyfikacja kluczowych problemów Miasta Koszalina na podstawie analizy sytuacji społeczno – gospodarczej



5. Prezentacja działań polegających na poprawie sytuacji Miasta Koszalina

5.1. Priorytety Planu Rozwoju Lokalnego Miasta Koszalina na lata 2011-2013

Plan Rozwoju Lokalnego Miasta Koszalina na lata 2011 – 2013 uwzględnia realizację priorytetów rozwojowych. W trakcie prac nad aktualizacją VI- tej edycji Planu z udziałem Kierownictwa Urzędu, przedstawiciele Rady Miejskiej oraz członków ciał opiniodawczo – doradczych Prezydenta Miasta nadano każdemu priorytetowi wagi, posługując się skalą od 1 do 6.

W ten sposób ustalono hierarchię ustalonych priorytetów rozwoju Miasta Koszalina, które uzyskały następującą kolejność i liczbę punktów:

Priorytety na lata 2011 – 2013

Lp.	Nazwa priorytetu	Waga
1.	Dostępność (poprawa) komunikacyjna – zewnętrzna i wewnętrzna	5,77
2.	Tworzenie nowych miejsc pracy i wzrostu konkurencyjności lokalnych firm	4,91
3.	Poprawa infrastruktury związanej z rozwojem gospodarczym i jakością życia	4,85
4.	Nauka i edukacja jako czynnik jakościowego rozwoju społeczeństwa	4,83
5.	Czas na kulturę i rekreację	3,96
6.	Promocja marki turystycznej Koszalina	3,72
7.	Bezpieczeństwo i przeciwdziałanie wykluczeniu społecznemu	3,63
8.	Partnerstwo i współpraca	2,91

5.2. Zadania Planu Rozwoju Lokalnego na lata 2011 – 2013

(Zestawienie Programów i Projektów)

PROGRAMY - PROJEKTY
I. Gospodarny Koszalin
1. Park Technologiczny
2. Koszaliński Inkubator Technologiczny
3. Koszaliński Fundusz Pożyczkowy
4. Koszaliński Fundusz Poręczeniowy
5. Modernizacja zarządzania w Urzędzie Miejskim w Koszalinie
II. Razem można więcej
1. Uruchomienie lotniska cywilnego w Zegrzu Pomorskim koło Koszalina
2. Przystanek Koszalin – etap I
3. Poznaj swój region
III. Infrastruktura dla rozwoju
1. Uzbrojenie Strefy Zorganizowanej Działalności Inwestycyjno-Przemysłowej w Koszalinie
2. Tereny inwestycyjne w Koszalinie
3. System gospodarki odpadami oraz budowa zakładu termicznego przekształcania odpadów dla miast i gmin Pomorza Środkowego
4. Uczestnictwo gospodarstw domowych w zarządzaniu odpadami
5. Budowa parkingu wielopoziomowego
6. Centrum Handlu Rolno-Hurtowego i Targowiskowego
IV. Mieszkajmy w Koszalinie
1. Budownictwo mieszkaniowe w Koszalinie
2. Porządkowanie gospodarki wodno-ściekowej
3. Efektywne zbywanie gminnego zasobu nieruchomości
4. Budowa schroniska dla zwierząt
5. Optymalizacja miejskiego systemu ciepłowniczego w Koszalinie
6. Przyłączenie do miejskiej sieci ciepłowniczej rewitalizowanych obiektów zlokalizowanych w Koszalinie
7. Modernizacja instalacji do ograniczania emisji zanieczyszczeń pyłowych z MEC Sp. z o.o.
V. Koszalin sprawny Komunikacyjnie
1. Budowa i przebudowa dróg stanowiących zewnętrzny pierścień układu komunikacyjnego miasta
2. Usprawnienie układu komunikacyjnego miasta Koszalina
3. Infrastruktura komunikacyjna miasta Koszalina
4. Modernizacja taboru MZK- zakup autobusów miejskich
5. Parkingi w mieście
VI. Nowa Edukacja
1. Organizacja zajęć pozalekcyjnych wyrównujących szanse edukacyjne uczniów oraz rozwijających uzdolnienia
2. Poprawa wyposażenia bazy dydaktycznej koszalińskich szkół
3. Budowa nowych i modernizacja istniejących obiektów dydaktycznych i sportowych w placówkach oświatowych
4. Pogłębianie polsko-niemieckiej współpracy młodzieży w Strasburgu i Koszalinie przez dalszą rozbudowę infrastruktury
VII. Miasto równych szans

1. Koszaliński Program Integracji Społecznej – START
2 WEKTOR ZMIAN – Koszaliński Program Wspierania wychodzenia z Bezdomności
3. Wyrównywanie szans osób niepełnosprawnych
VIII. Zdrowie dla wszystkich
1. Edukacja zdrowotna
2. Budowa Centrum pielęgnacji i rehabilitacji osób niesamodzielnych
3. Podniesienie standardu opieki paliatywnej w hospicjum
4. Pomoc zakładom opieki zdrowotnej w termomodernizacji oraz dostosowaniu pomieszczeń i urządzeń pod względem fachowym i sanitarnym
5. Utworzenie Centrum Opieki nad Osobami Starszymi
6. Zwiększenie dostępności usług żłobkowych
IX. Dla ciała i ducha
1. Ścieżki rowerowe
2. Budowa hali widowiskowo – sportowej
3. Dostosowanie infrastruktury sportu i rekreacji do potrzeb społecznych
4. Dostosowanie obiektów kultury do potrzeb społecznych
5. Koszalińskie wydarzenia kulturalno – sportowe
6. Europejski Festiwal Filmowy INTEGRACJA Ty i Ja
7. Filharmonia Koszalińska im. Stanisława Moniuszki
8. Zachowanie dziedzictwa kulturowego w m. Koszalin
9. Utworzenie Multicentrum
10. Współpraca Miast Partnerskich w realizacji projektów
11. Wielofunkcyjny kompleks wodno – rekreacyjny typu Aquapark
12. Międzynarodowy Turniej Piłki Nożnej
13. Remont i Konserwacja Cerkwi i jej otoczenia Kościoła prawosławnego pw. Zaśnięcia Przenajświętszej Bogurodzicy w Koszalinie
14. Remont XIV – wiecznego Kościoła św. Gertrudy w Koszalinie
X. Koszalin piękny i zielony
1. Pradolina Dzierżęcinki
2. Koszalińskie Planty
3. Góra Chełmska
4. Przebudowa Rynku Staromiejskiego
5. Staromiejska Trasa Turystyczna w Koszalinie cz. II
6. Park rekreacyjny
7. Rewitalizacja Parku Książąt Pomorskich „A” w Koszalinie
8. Budowa i modernizacja placów zabaw, boisk i parków miejskich
XI. Ku morzu
1. Pociąg do Mielna Koszalińskiego
2. Przeprowadzenie przez jezioro Jamno
XII. Bezpieczny i Inteligentny Koszalin
1. Miejskie Centrum Zarządzania Kryzysowego.
2. Inteligentny Koszalin - rozbudowa infrastruktury społeczeństwa informacyjnego e-Koszalin – budowa sieci teleinformatycznej, systemu informatycznego i systemu monitoringu wizyjnego
3. Inteligentne systemy transportowe (ITS)
4. Portal edukacyjny województwa zachodniopomorskiego – Koszalin
5. Przeciwdziałanie wykluczeniu cyfrowemu mieszkańców Koszalina

5.3. Zestawienie projektów ujętych w Planie Rozwoju Lokalnego Miasta Koszalina według stopnia ich ważności dla rozwoju Miasta Koszalina

Każdy z projektów zgłoszonych do Planu Rozwoju Lokalnego (*z wyjątkiem projektów zgłoszonych w czasie konsultacji) poddany został ocenie powiązania z przyjętymi priorytetami rozwoju. Rangowanie projektów odbywało się podczas konsultacji społecznych, na których projekt Planu przedstawiony został Komisjom Rady Miejskiej oraz ciałom opiniodawczo doradczym powołanym przez Prezydenta Miasta.

Lp.	Nazwa Projektu	Ranga
1	Budowa i przebudowa dróg stanowiących zewnętrzny pierścień układu komunikacyjnego miasta	54,70
2	Uruchomienie lotniska cywilnego w Zegrzu Pomorskim koło Koszalina	52,82
3	Usprawnienie układu komunikacyjnego miasta Koszalina	50,93
4	Uzbrojenie Strefy Zorganizowanej Działalności Inwestycyjno-Przemysłowej w Koszalinie	49,78
5	Wielofunkcyjny kompleks wodno – rekreacyjny typu Aquapark	49,29
6	Inteligentny Koszalin – rozbudowa infrastruktury społeczeństwa informacyjnego e-Koszalin – budowa sieci teleinformatycznej, systemu informatycznego i systemu monitoringu wizyjnego	48,45
7	Budowa hali widowiskowo – sportowej	47,21
8	Ścieżki rowerowe	46,53
9	Koszalińskie wydarzenia kulturalno – sportowe	46,14
10	Budownictwo mieszkaniowe w Koszalinie	45,11
11	Przystanek Koszalin – etap I	43,85
12	Przebudowa Rynku Staromiejskiego	42,12
13	Budowa nowych i modernizacja istniejących obiektów dydaktycznych i sportowych w placówkach oświatowych	41,22
14	Pradolina Dzierżęcinki	41,05
15	Infrastruktura komunikacyjna miasta Koszalina	40,23
16	Zwiększenie dostępności usług żłobkowych	39,98
17	Filharmonia Koszalińska im. Stanisława Moniuszki	39,66
18	Tereny inwestycyjne w Koszalinie	39,26
19	Pociąg do Mielnia Koszalińskiego	38,77
20	Dostosowanie obiektów kultury do potrzeb społecznych	37,89
21	Dostosowanie infrastruktury sportu i rekreacji do potrzeb społecznych	37,57
22	Przeprawa przez jezioro Jamno	37,44
23	Inteligentne systemy transportowe (ITS)	37,16
24	Budowa i modernizacja placów zabaw, boisk i parków miejskich	36,56
25	Parkingi w mieście	36,50
26	Współpraca Miast Partnerskich w realizacji projektów	35,28
27	Porządkowanie gospodarki wodno-ściekowej	34,83
28	System gospodarki odpadami oraz budowa zakładu termicznego przekształcania odpadów dla miast i gmin Pomorza Środkowego	34,21
29	Utworzenie Multicentrum	33,91
30	Koszalińskie Planty	33,75
31	Rewitalizacja Parku Księżąt Pomorskich „A” w Koszalinie	33,13
32	Utworzenie Centrum Opieki nad Osobami Starszymi	32,85
33	Park Technologiczny	33,69
34	Zachowanie dziedzictwa kulturowego w m. Koszalin	32,02

35	Koszaliński Inkubator Technologiczny	31,00
36	Wyrównywanie szans osób niepełnosprawnych	30,93
37	Przeciwdziałanie wykluczeniu cyfrowemu mieszkańców Koszalina	30,75
38	Poznaj swój region	30,17
39	Góra Chełmska	28,90
40	Europejski Festiwal Filmowy INTEGRACJA Ty i Ja	28,78
41	Centrum Handlu Rolno-Hurtowego i Targowiskowego	28,40
42	Organizacja zajęć pozalekcyjnych wyrównujących szanse edukacyjne uczniów oraz rozwijających uzdolnienia	28,12
43	WEKTOR ZMIAN – Koszaliński Program Wspierania wychodzenia z Bezdomności	27,98
44	Budowa parkingu wielopoziomowego	27,56
45	Koszaliński Program Integracji Społecznej – START	27,33
46	Budowa Centrum pielęgnacji i rehabilitacji osób niesamodzielnych	26,84
47	Staromiejska Trasa Turystyczna w Koszalinie cz. II	26,11
48	Poprawa wyposażenia bazy dydaktycznej koszalińskich szkół	25,80
49	Portal edukacyjny województwa zachodniopomorskiego – Koszalin	24,81
50	Pogłębianie polsko-niemieckiej współpracy młodzieży w Strasburgu i Koszalinie przez dalszą rozbudowę infrastruktury	23,98
51	Park rekreacyjny	23,15
52	Przyłączenie do miejskiej sieci ciepłowniczej rewitalizowanych obiektów zlokalizowanych w Koszalinie	23,03
53	Edukacja zdrowotna	22,76
54	Optymalizacja miejskiego systemu ciepłowniczego w Koszalinie	21,56
55	Pomoc zakładom opieki zdrowotnej w termomodernizacji oraz dostosowaniu pomieszczeń i urządzeń pod względem fachowym i sanitarnym	21,32
56	Uczestnictwo gospodarstw domowych w zarządzaniu odpadami	19,03
57	Podniesienie standardu opieki paliatywnej w hospicjum	18,88
58	Modernizacja instalacji do ograniczania emisji zanieczyszczeń pyłowych z MEC Sp. z o.o.	18,56
59	Koszaliński Fundusz Pożyczkowy	17,10
60	Budowa schroniska dla zwierząt	16,73
61	Miejskie Centrum Zarządzania Kryzysowego	16,59
62	Modernizacja zarządzania w Urzędzie Miejskim w Koszalinie	15,83
63	Modernizacja taboru MZK- zakup autobusów miejskich	15,28
64	Koszaliński Fundusz Poręczeniowy	15,05
65	Efektywne zbywanie gminnego zasobu nieruchomości	14,88
66	Międzynarodowy Turniej Piłki Nożnej	10,57
67*	Remont i Konserwacja Cerkwi i jej otoczenia Kościoła prawosławnego pw. Zaśnięcia Przenajświętszej Bogurodzicy w Koszalinie	-
68*	Remont XIV – wiecznego Kościoła św. Gertrudy w Koszalinie	-

6. Programy i projekty Planu Rozwoju Lokalnego Miasta Koszalina na lata 2011-2013

Nazwa Programu: Gospodarny Koszalin	Numer Programu I.
<p>Program służy realizacji celu strategicznego: Cel.1 Koszalin – centrum Pomorza Środkowego – dynamicznie rozwijający się ośrodek gospodarczy</p> <p>Program jest związany z realizacją priorytetów: Priorytet: 3. Tworzenie nowych miejsc pracy i wzrost konkurencyjności lokalnych firm</p>	
<p>Geneza, opis, planowane przedsięwzięcia:</p> <p>Pomimo dużej aktywności mieszkańców Koszalina, w zakresie przedsiębiorczości (co piąta osoba w wieku produkcyjnym 18/60/65 lat posiada własną firmę) oraz poprawy koniunktury gospodarczej – w dalszym ciągu występuje potrzeba wspierania rozwoju lokalnej przedsiębiorczości i pozyskiwania kapitału inwestycyjnego. Pomoc dla przedsiębiorców dotyczyć będzie głównie tworzenia warunków do rozwoju i funkcjonowania firm, poprzez stwarzane preferencje podatkowe, warunki do inwestowania (przygotowywanie przez Miasto uzbrojonych terenów), pomocy doradczej i zwiększenia dostępu do kapitału.</p> <p>W oparciu o wykonaną analizę stanu oraz oczekiwania przedsiębiorców w pokonywaniu barier rozwoju przedsiębiorczości - rozpoznano zagrożenia, które stanowią genezę opracowania programu, do których należą:</p> <ul style="list-style-type: none"> • Brak sektora wiodącego, który stanowiłby siłę napędową miasta; • Mała ilość miejsc pracy w sektorze MŚP – brak zdolności przedsiębiorstw do tworzenia miejsc pracy i ich utrzymania, w dłuższym okresie czasu; • Niedostateczny dostęp do kapitału pozwalającego na rozpoczęcie działalności gospodarczej, • Niewielka liczba markowych produktów regionalnych, • Niska konkurencyjność firm oraz brak systemu podnoszenia innowacyjności i doływu nowoczesnych technologii oraz całego system B+R; • Niewystarczające więzi nauki z praktyką – niezadowolający poziom zainteresowania sfery biznesowej i ośrodków naukowych działaniami innowacyjnymi i transferem technologii; <p>Realizacja programu służyć ma zaspokajaniu potrzeb i oczekiwań koszalińskich przedsiębiorców w celu utrzymania ich pozycji na rynku oraz zwiększenia konkurencyjności lokalnej gospodarki oraz wsparcia kapitału inwestycyjnego.</p> <p>Podejmowane w ramach programu działania ukierunkowane będą na inicjatywy mające wpływ na tworzenie warunków do wzrostu konkurencyjności gospodarki ale również działania mające na celu zapewnienie inwestorom udzielania pomocy wykwalifikowanych osób przy procesie inwestycyjnym, oraz zapewnienie dobrego kontaktu z samorządem w każdym momencie realizacji przedsięwzięcia. Z tego względu w ramach programu "Gospodarny Koszalin" przewidziany jest także projekt, który ma na celu podniesienie poziomu kwalifikacji zawodowych pracowników Urzędu Miejskiego w Koszalinie m.in. z zakresu specjalistycznej obsługi inwestora.</p> <p>W ramach programu realizowane będą również projekty, w zakresie rozwoju usług informacyjnych, współpracy z ośrodkami naukowo – badawczymi, wsparcia kapitałowego dla przedsiębiorców rozpoczynających działalność oraz z zakresu innowacyjności, które pozwolą na osiągnięcie następujących rezultatów:</p> <ol style="list-style-type: none"> 1. Stabilizację i utrzymanie na rynku lokalnych firm; 2. Rozwój firm dużych – osób prawnych, dających stabilizację zatrudnienia i wysoki poziom przychodów. 	

3. Wzrost wolumenu przychodów i poziomu eksportu
4. Wykorzystanie nowych technologii w produkcji i zarządzaniu oraz czynników powodujących wzrost konkurencyjności na rynkach lokalnych i zewnętrznych.
5. Wzrostu efektywnego zatrudnienia – w efekcie zastosowania nowych technologii, rozszerzenia rynków i zwiększenia obrotów
6. Utrzymywanie stałego mechanizmu wsparcia i utrzymania dogodnych warunków dla inwestorów. Wykorzystanie szansy wynikającej z możliwości skorzystania z dofinansowania inwestycji niosących postęp i nowoczesność.

Podejmowane działania nakierowane będą na:

- Rozwój przedsiębiorczości i wzrostu innowacyjności poprzez:
 - Wzmocnienie instytucji wspierających działalność przedsiębiorców
 - Poprawę dostępności przedsiębiorców do zewnętrznego finansowania inwestycji
 - Tworzenie korzystnych warunków dla rozwoju firm.
 - Wzmocnienie współpracy między sferą badawczo – rozwojową a gospodarką.
 - Rozwój systemu dostępu przedsiębiorców do informacji
 - Specjalistyczną obsługę inwestora
- Bezpośrednie wsparcie przedsiębiorców
 - Wzrost konkurencyjności małych i średnich przedsiębiorstw poprzez doradztwo
 - Wsparcie konkurencyjności produktowej i technologicznej przedsiębiorców
 - Wzrost konkurencyjności małych i średnich przedsiębiorstw poprzez inwestycje miejskie

Planowane przedsięwzięcia:

Zakłada się, że w ramach programu „Gospodarny Koszalin” zostaną opracowane i wdrożone następujące projekty:

1. Park Technologiczny
2. Koszaliński Inkubator Technologiczny
3. Koszaliński Fundusz Pożyczkowy
4. Koszaliński Fundusz Poręczeniowy
5. Modernizacja zarządzania w Urzędzie Miejskim w Koszalinie

Powiązania z programami:

- Infrastruktura dla rozwoju
- Miasto równych szans
- Razem można więcej
- Mieszkajmy w Koszalinie

Partnerzy:

- Miasto Koszalin,
- Instytucje otoczenia biznesu: Fundacja Centrum Innowacji i Przedsiębiorczości,
- Park Technologiczny S.A.,
- Politechnika Koszalińska

Potencjalne źródła finansowania zewnętrznego:

- Regionalny Program Operacyjny Województwa Zachodni. (Priorytet 1)
- PO – Innowacyjna Gospodarka (priorytet 6)
- PO - Kapitał Ludzki (komponent regionalny - priorytet VII)
- INTERREG

Mierniki realizacji programu:

- Wzrost ilości lokalnych firm sektora MSP utrzymujących się na rynku
- Liczba powstałych nowych miejsc pracy,
- Wzrost liczby przedsiębiorstw korzystających z usług oferowanych przez instytucje wspierania biznesu,
- Wzrost wartości przychodów w firmach koszalińskich PIT i CIT
- Wzrost wolumenu eksportu;
- Spadek liczby osób bezrobotnych,

<ul style="list-style-type: none"> Nakłady na działalność innowacyjną w przedsiębiorstwach produkcyjnych (pow.49 pracujących), w całości ich wydatków na inwestycje; 	
Beneficjenci: <ul style="list-style-type: none"> przedsiębiorcy, osoby podejmujące działalność gospodarczą bezrobotni, absolwenci szkół średnich i wyższych, 	Koordinator programu: <ul style="list-style-type: none"> Dyrektor Wydziału Rozwoju i Współpracy Zagranicznej Współpraca: <ul style="list-style-type: none"> Instytucje otoczenia biznesu: Politechnika Koszalińska;
Zgodność programu z dokumentami strategicznymi regionu i kraju: <ul style="list-style-type: none"> Narodowe Strategiczne Ramy Odniesienia 2007 -2013 Wspierające Wzrost Gospodarczy I Zatrudnienie (Cel 4) Program Operacyjny – Innowacyjna Gospodarka, 2007 -2013 (Cele 1-5, Priorytet 3, 4, 5, 6,7) Regionalny Pogram Operacyjny Województwa Zachodniopomorskiego 2007 -2013 (Priorytet 1 i 7), Program Operacyjny – Kapitał Ludzki – komponent regionalny - priorytet VII Strategia Rozwoju Województwa Zachodniopomorskiego do roku 2020 (cele strategiczne 1-6) Strategia Rozwoju Koszalina (I cel strategiczny). 	
Zakres finansowy programu(w tys. zł): <p style="text-align: center;">53 860,87 tys. zł</p>	
Propozycja składu zespołu programowego: <p>Nadzór merytoryczny: - Prezydent Miasta Koszalina</p> <p>Przewodniczący zespołu: - Dyrektor Wydziału Rozwoju i Współpracy Zagranicznej</p> <p>Członkowie Zespołu: Fundacja Centrum Innowacji i Przedsiębiorczości, Park Technologiczny S.A. Politechnika Koszalińska Koszalińskie Instytucje otoczenia biznesu</p>	

Gospodarny Koszalin

Projekt nr 1 Park Technologiczny	Program Nr I. Gospodarny Koszalin
<p>Krótki opis projektu:</p> <p>Celem działania Parku Technologicznego SA jest wspieranie rozwoju przedsiębiorców funkcjonujących w oparciu o innowacyjne technologie oraz osiągnięcia nauk społecznych i humanistycznych, wzrost konkurencyjności przedsiębiorców, tworzenie miejsc pracy, wzrost potencjału społeczno - gospodarczego miasta Koszalina oraz stymulowanie współpracy środowiska naukowego i lokalnego biznesu.</p> <p>Misja: Tworzenie klimatu proinnowacyjnego w gospodarce regionu i stymulowanie rozwoju przedsiębiorczości.</p> <p>Zadania:</p> <ol style="list-style-type: none"> 1. Promocja współpracy przedsiębiorstw z jednostkami naukowymi 2. Analiza popytu na określone prace B+R w gospodarce 3. Szukanie możliwości wykorzystania istniejących wyników badań w biznesie 4. Kojarzenie firm ze światem nauki 5. Pomoc w uzyskaniu środków na sfinansowanie inwestycji innowacyjnych ze środków UE 6. Pomoc dla firm we wdrażaniu projektów 7. Pomoc w znalezieniu inwestora 8. Tworzenie strategii inwestycji „od badań do wdrożenia” 9. Tworzenie modeli działalności kooperacji biznesowych i biznesowo-rozwojowych 10. Pomoc w drodze do uzyskania certyfikatów 11. Pomoc w uzyskaniu patentów i ochronie własności intelektualnej <p>Park Technologiczny działający od 19.11.2009 r. w ramach spółki akcyjnej „Park Technologiczny S.A.” (akcjonariuszami spółki są Miasto Koszalin i Politechnika Koszalińska posiadający po 50% w strukturze kapitałowej) przejął od 1 kwietnia 2010 r. w zarządzanie budynek przy ul. Partyzantów 17 w Koszalinie na podstawie umowy dzierżawy z Politechniką Koszalińską.</p> <p>Zarząd PT SA rozpoczął swoje działania po przejęciu budynku od uporządkowania umów najmu oraz ujednoczenia zasad funkcjonowania dla wszystkich lokatorów. Intensywne działania akwizycyjne sprawiły, że stan powierzchni wynajętej na koniec 2010 r. osiągnął poziom 90 %.</p> <p>W pierwszym etapie (2010-2011) Park Technologiczny SA przystąpił do modernizacji budynku przy ul. Partyzantów 17 w ramach projektu „Rozwój Parku Technologicznego w Koszalinie” realizowanego w ramach Regionalnego Programu Operacyjnego Województwa Zachodniopomorskiego.</p> <p>Łączna kwota projektu wynosi 2400000 zł brutto. Kwota dofinansowania wynosi: 744521,63 zł</p> <p>W celu zapewnienia wkładu własnego do projektu na poziomie 60 % Park Technologiczny został dokapitalizowany przez akcjonariuszy spółki w roku 2010 kwotą wysokości 200 tys zł oraz w roku 2011 zostanie dokapitalizowany kwotą 1.000.0000 zł (po 50 % Miasto i Politechnika) .</p> <p>W ramach projektu „Rozwój Parku Technologicznego w Koszalinie” zmodernizowane zostanie 1400 m² powierzchni budynku przy ul. Partyzantów 17, stworzona zostanie platforma e-learningowa oraz zakupione zostanie wyposażenie komputerowo-biurowe.</p> <p>W drugim etapie (2012-2013) planowane jest przejęcie budynku przy ul. Raclawickiej – Blok F oraz jego modernizacja. Blok F stanowi własność Politechniki Koszalińskiej i powinien być przekazany Parkowi Technologicznemu. Konieczna jest zgoda obydwu Akcjonariuszy, ustalenie formuły przekazania oraz zasad ekonomicznych tego procesu. Blok F wymaga gruntownego remontu oraz modernizacji. Przewidywane wydatki z tym związane szacowane są na ponad ok. 5.000 000 zł.</p> <p>W II etapie planowana jest również termomodernizacja budynku przy ul. Partyzantów 17, przebudowa i modernizacja piwnicy ze stworzeniem zaplecza gastronomicznego dla lokatorów Parku</p>	

<p>Technologicznego oraz modernizacji parkingów położonych od tylnej strony budynku.</p> <p>Zainteresowanym firmom działającym w Parku oferowane są usługi doradztwa z zakresu finansów, rachunkowości oraz porady prawne.</p> <p>Firmy działające na terenie Parku zostaną objęte są pomocą merytoryczną i naukową ze strony nauczycieli akademickich Politechniki Koszalińskiej. Przedsiębiorcy działający w ramach PT SA mogą również korzystać ze szkoleń technologicznych pracowników oraz programów kształcenia Uczelni, a także z jej kontaktów naukowych krajowych i międzynarodowych jak również z doświadczenia ze współpracy z biznesem.</p> <p>Dodatkowo, w celu zwiększenia atrakcyjności projektu i zatrzymywania zdolnej młodzieży w Mieście planuje się poszerzyć zakres działania projektu o realizację kompleksowego programu wsparcia socjalnego dla pracowników i właścicieli innowacyjnych firm funkcjonujących na terenie Parku Technologicznego w celu przyciągania i zatrzymania zdolnej młodzieży w Koszalinie. Oprócz stworzenia warunków do powstawania i rozwoju firm, przewiduje się możliwość korzystania dla beneficjentów ostatecznych projektu z infrastruktury sportowej i rekreacyjnej oraz pomoc uzyskaniu mieszkania na zasadach obowiązujących w programie budownictwa społecznego.</p> <p>Na realizację tego projektu przewidziano środki w budżecie Miasta na 2011r. w kwocie 500 tys. zł (dział 803 rozdział 80395 §6010)</p>	
<p>Realizator projektu: Park Technologiczny S.A.</p>	
<p>Oczekiwane rezultaty: Do efektów działania oczekiwanych od tworzonej jednostki będzie należało w szczególności:</p> <ul style="list-style-type: none"> • pobudzenie i rozwój przedsiębiorczości polegający na stworzeniu przyjaznych warunków i wspierania powstawania, prowadzenia i rozwoju mikro, małych i średnich firm • osiedlanie dużych przedsiębiorstw innowacyjnych na terenach inwestycyjnych Miasta • usprawnienie procesu transferu technologii do biznesu oraz inicjowanie współpracy pomiędzy biznesem a środowiskiem akademickim • komercjalizację rezultatów badań naukowych Politechniki Koszalińskiej • podnoszenie kwalifikacji podmiotów gospodarczych w zakresie zaawansowanych technologii i zarządzania proinnowacyjnego • przyciąganie inwestorów zewnętrznych z branż zaawansowanych i czystych technologii oraz BPO • przyciąganie zdolnej młodzieży w mieście i powstrzymanie jej przed migracją do bardziej gospodarczo rozwiniętych regionów kraju i innych państw. 	<p>Beneficjenci (grupy docelowe):</p> <ul style="list-style-type: none"> • mikro, małe, średnie i duże przedsiębiorstwa • studenci, absolwenci i pracownicy akademicy Politechniki Koszalińskiej
<p>Potencjalni partnerzy: Partnerzy główni projektu:</p>	<p>Potencjalny wkład partnerów w realizację projektu:</p>

<p>Miasto Koszalin</p> <ul style="list-style-type: none"> wzrost ilości firm innowacyjnych w mieście wzmocnienie mikro, małych i średnich firm osiedlenie przedsiębiorstw innowacyjnych na terenach inwestycyjnych Miasta rozwój i wzrost konkurencyjności gospodarki spadek stopy bezrobocia przyciąganie i zatrzymywanie zdolnej młodzieży w Koszalinie nowoczesna powierzchnia biurowa klasy A przyciągająca inwestorów z branży zaawansowanych i czystych technologii oraz BPO (centra obsługi, call center) <p>Politechnika Koszalińska</p> <ul style="list-style-type: none"> usprawnienie procesu transferu technologii do biznesu komercjalizacja rezultatów badań naukowych Politechniki Koszalińskiej dostosowanie programu kształcenia do potrzeb gospodarki wzrost zatrudnienia wśród studentów i absolwentów Uczelni modernizacja i adaptacja do nowej funkcji budynków przy ul. Raclawickiej i ul. Partyzantów <p>Firma REC</p> <p>Pierwsza pozyskana firma z branży innowacyjnych technologii, która będzie działać w Parku Technologicznym w Koszalinie (tworzenie oprogramowania komputerowego dla potrzeb przemysłu).</p> <ul style="list-style-type: none"> nowoczesna powierzchnia biurowa i laboratoria z których będzie korzystać REC możliwość zatrudnienia zdolnych studentów i absolwentów PK. <p>Partnerzy wspierający projektu: Fundacja Centrum Innowacyjności i Przedsiębiorczości Powiatowy Urząd Pracy Koszalińskie Towarzystwo Budownictwa Społecznego Sp. z o.o.</p> <ul style="list-style-type: none"> uzyskają możliwość udziału i wykorzystania swoich statutowych instrumentów w innowacyjnym i trwałym projekcie o regionalnym charakterze przyczyniającym się do rozwoju gospodarki opartej na wiedzy oraz społeczeństwa informacyjnego w mieście i regionie koszalińskim. 	<p>Miasto Koszalin</p> <ul style="list-style-type: none"> zapewnienie środków finansowych na pokrycie wkładu własnego wymaganego w projekcie. <p>Politechnika Koszalińska</p> <ul style="list-style-type: none"> przekazanie nieruchomości zabudowanych istniejącymi budynkami przy ul. Raclawickiej i ul. Partyzantów przeznaczonych do modernizacji i adaptacji na cele planowanego Parku Technologicznego. dostęp do infrastruktury naukowej i sportowej Uczelni opieka merytoryczna i naukowa nad podmiotami funkcjonującymi w ramach Parku. <p>Firma REC</p> <ul style="list-style-type: none"> promocja Parku Technologicznego w Koszalinie wśród partnerów biznesowych i pomoc w pozyskiwaniu kolejnych firm z branży wysokich technologii współpraca z Politechniką w zakresie dostosowania oferty dydaktycznej Uczelni dla potrzeb biznesu i w transferze wiedzy <p>FCIP</p> <ul style="list-style-type: none"> system kompleksowego wsparcia MSP doradztwo z zakresu prowadzenia i rozwijania działalności gospodarczej dostęp do funduszy pożyczkowych <p>PUP</p> <ul style="list-style-type: none"> wykorzystanie ustawowych instrumentów finansowego wspierania zatrudnienia dla pracodawców oraz dla osób bezrobotnych (dotacje, refundacje, staże, szkolenia) pośrednictwo pracy i pomoc w rekrutacji poradnictwo zawodowe <p>KTBS</p> <ul style="list-style-type: none"> pokrywając wymaganą partycypację w kosztach budowy lokali Podmiot Zarządzający Parkiem uzyska możliwość wskazywania osób do długoterminowego zasiedlenia tych mieszkań, które otrzymają mieszkanie na ogólnych zasadach obowiązujących w systemie TBS.
---	---

<p>Warunki rozpoczęcia projektu: Projekt w trakcie realizacji I etapu: W dniu 18 listopada 2010 r. Zarząd Parku Technologicznego podpisał z Zarządem Województwa Zachodniopomorskiego umowę o dofinansowanie Projektu „Rozwój Parku Technologicznego w Koszalinie” nr UDA-RPZP.01.02.01-32-004/10-00 w ramach Regionalnego Województwa Zachodniopomorskiego na lata 2007-2013 Oś Priorytetowa 1 „Gospodarka – Innowacje – Technologie”, Działanie 1.2 „Innowacje i transfer technologii”, Poddziałanie 1.2.1 „Wsparcie proinnowacyjnych instytucji otoczenia biznesu”.</p> <p>Projekt będzie realizowany do 31.12.2011 r.</p>		<p>Czynniki ryzyka zagrożenia projektu:</p> <p>Ryzyko może wystąpić przy realizacji II etapu projektu, tzn. przy planowanym przejęciu budynku przy ul. Raławickiej – Blok F oraz jego modernizacji.</p> <p>Bez stosownego dokapitalizowania Spółki, dokończenie remontu przy ul. Partyzantów 17 i adaptacja pomieszczeń do potrzeb Parku Technologicznego w Bloku F w budynku przy ul. Raławickiej nie będzie możliwe. Pozyskiwanie środków zewnętrznych z funduszy europejskich związane jest z koniecznością zabezpieczenia wkładu własnego na poziomie ok. 60 %.</p>		
<p>Szacunkowe koszty i źródła finansowania (w tys. zł): 10 000 zł</p>				
	Wydatki ogółem (w tys. zł)	Budżet jst (w tys. zł)	Inne (w tys. zł)	Inne (wpisać jakie) (w tys. zł)
Kwota	10 000, w tym: 2,4 mln projekt „Rozwój Parku Technologicznego w Koszalinie”	600	RPO WZ 744,52163	600 (PK)
<p>Czas realizacji: 2010-2015</p>				

Gospodarny Koszalin

Projekt nr 2 Koszaliński Inkubator Technologiczny	Program Nr I. Gospodarny Koszalin
<p>Krótki opis projektu:</p> <p>Projekt przewiduje optymalne zagospodarowanie niezabudowanej części terenu objętego działką nr 6 przy ulicy Szarych Szeregów 7. W części działka ta jest zagospodarowana obiektami Koszalińskiego Inkubatora Przedsiębiorczości. Projekt przewiduje rozszerzenie bazy pomieszczeń do wynajmu pod działalność gospodarczą mikro i małych firm rozpoczynających działalność gospodarczą oraz będących w fazie rozwoju, w ramach projektu pomocowego organizowanego przez Fundację Centrum Innowacji i Przedsiębiorczości, utworzenie bazy laboratoriów technicznych (np. laboratorium spawalnicze – badanie spawów i wydawanie certyfikatów) o zasięgu regionalnym, obejmujących swoim zasięgiem cały rejon Pomorza Środkowego oraz centrum szkoleniowego. Powierzchnia zabudowy wynosi ok. 2 700 m², a powierzchnia użytkowa ok. 3 000m² przy dwukondygnacyjnym budynku biurowo-usługowym. Program użytkowy obiektów ukierunkowany zostanie na wygospodarowanie maksymalnej ilości samodzielnych lokali użytkowych typu biurowego i usługowo-produkcyjnego. Zakłada się, że w nowopowstałym inkubatorze będzie mogło działać 40-50 firm zatrudniających od 50 do 120 osób. Inkubator Technologiczny dla firm działających w Parku Naukowo - Technologicznym Politechniki Koszalińskiej będzie pomostem, który pozwoli wejść łagodnie na komercyjny rynek. Działający Koszaliński Inkubator Przedsiębiorczości wynajmuje swoje pomieszczenia w 100% i nie posiada żadnych możliwości powiększenia swojej bazy. Powstanie inkubatora Technologicznego wpisuje się w działania Miasta Koszalina w walce z bezrobociem i daje szansę zmniejszenia bezrobotnych z prawem do zasiłku poprzez ukierunkowanie tych osób na własną działalność gospodarczą przy zminimalizowaniu kosztów jej uruchomienia. Realizacja projektu umożliwi w oparciu o inne komponenty Fundacji (Ośrodek Wspierania Przedsiębiorczości – szkolenia, Fundusz Rozwoju Przedsiębiorczości - finansowanie, poprzez pożyczki, możliwości uruchomienia działalności gospodarczej oraz jej rozwój) utworzenie kompleksowego działania mającego na celu umożliwienie mieszkańcom Koszalina wyjście z bezrobocia.</p>	
<p>Realizator projektu: Fundacja Centrum Innowacji i Przedsiębiorczości w Koszalinie</p>	
<p>Oczekiwane rezultaty:</p> <ul style="list-style-type: none"> • Pobudzenie i rozwój przedsiębiorczości poprzez stworzenie przyjaznych warunków do powstania, prowadzenia i rozwoju mikro i małych firm. • Wzrost atrakcyjności inwestycyjnej Miasta Koszalina. • Tworzenie środowiska mikrobiznesu, • Spadek bezrobocia i wzrost zatrudnienia, • Wzrost ilości podmiotów gospodarczych, • Rozszerzenie i zwiększenie atrakcyjności gospodarczej tej przemysłowej dzielnicy miasta, • Powstanie regionalnych laboratoriów technicznych umożliwiających uzyskanie certyfikatów w miejscu prowadzenia działalności gospodarczej bez konieczności 	<p>Beneficjenci (grupy docelowe):</p> <ul style="list-style-type: none"> • Osoby rozpoczynające działalność gospodarczą i mające pomysł na jej prowadzenie, • Aktywni przedsiębiorcy, którzy chcą rozwinąć firmę, • Mikro i małe firmy koszalińskie,

wysyłania produktów do badania w inny obszar Polski.				
Potencjalni partnerzy i odnoszone przez nich korzyści: <ul style="list-style-type: none"> Miasto Koszalin - zmniejszenie bezrobocia, większa ilość MŚP, wzrost PKB, rozwój i wzrost atrakcyjności dzielnicy miasta. 		Potencjalny wkład partnerów w realizację projektu: Miasto Koszalin ok. 40 % wartości projektu wycenianego na kwotę ok. 15.250.000,00 zł. (w tym dokumentacja aplikacyjna i analizy oddziaływania na środowisko). Ok. 60 % wartości projektu z RPO WZ (lub inny).		
Warunki rozpoczęcia projektu: <ul style="list-style-type: none"> Uruchomienie środków w ramach RPO WZ Uruchomienie finansowania przez Miasto Koszalin wykonania pełnej dokumentacji z uzyskaniem pozwolenia na budowę, 		Czynniki ryzyka zagrożenia projektu: <ul style="list-style-type: none"> Brak środków na przygotowanie dokumentacji aplikacyjnej i analizy oddziaływania na środowisko, Niezakwalifikowanie aplikacji Fundacji do finansowania z RPO WZ Brak środków, 		
Szacunkowe koszty i źródła finansowania (w tys. zł): 15.250 tys. zł				
	Wydatki ogółem (w tys. zł)	Budżet jst (w tys. zł)	Inne (w tys. zł)	Inne (wpisać jakie) (w tys. zł)
Kwota	15.250 tys. zł.	6.100 tys. zł.		9.150 tys. zł RPO WZ
Czas realizacji: 2012-2014				

Gospodarny Koszalin

Projekt nr 3 Koszaliński Fundusz Pożyczkowy	Program Nr I. Gospodarny Koszalin
<p>Krótki opis projektu: Projekt przewiduje utworzenie regionalnego Funduszu Pożyczkowego, obejmującego swoim zasięgiem Powiat Grodzki Koszalin i Powiat Ziemiński Koszalin. Fundusz działać będzie na zasadzie non-profit, a wypracowany zysk przeznaczony zostanie na zwiększenie kapitału funduszu i pokrycie wydatków jego obsługi. Pożyczki udzielane będą dla osób rozpoczynających działalność gospodarczą oraz mikro i małych podmiotów gospodarczych na warunkach preferencyjnych (przewiduje się oprocentowanie niższe niż bankowe). Realizacja projektu pozwoli na uruchomienie w Koszalinie kolejnego narzędzia wspierania lokalnej przedsiębiorczości, co w znacznym stopniu przyczyni się do zmniejszenia bezrobocia w regionie i ożywienia gospodarczego. Fundusz stanowić będzie integralny system wsparcia lokalnej przedsiębiorczości. Uzasadniając potrzebę powołania Koszalińskiego Funduszu Pożyczkowego, nadmienić należy, że działa łąjące w naszym regionie banki nie udzielają kredytów dla osób rozpoczynających działalność gospodarczą.</p> <p>Etapy tworzenia Koszalińskiego Funduszu Pożyczkowego:</p> <ul style="list-style-type: none"> • Dofinansowanie przez Miasto Koszalin Fundacji Innowacji i Przedsiębiorczości w celu umożliwienia aplikacji w ramach RPO WZ, • Przekazanie przez Fundację środków własnych i aplikacja do RPO WZ, • Utworzenie wspólnego (Miasto Koszalin i Fundacja CIP Funduszu Pożyczkowego i rozpoczęcie akcji pożyczkowej. 	
<p>Realizator projektu: Fundacja Centrum Innowacji i Przedsiębiorczości w Koszalinie</p>	
<p>Oczekiwane rezultaty:</p> <ul style="list-style-type: none"> • Zwiększenie dostępności do kapitału podmiotów gospodarczych, • Zmniejszenie bezrobocia w wyniku tworzenia nowych, trwałych miejsc pracy, • Zapewnienie przedsiębiorcom oczekiwanej przez nich kompleksowej oferty finansowania ich działalności, • Pobudzenie aktywności gospodarczej regionu. • Udzielenie ok. 140 pożyczek skutkujących utworzeniem ok. 120 miejsc pracy. • Ciągłość finansowania podmiotów gospodarczych. 	<p>Beneficjenci (grupy docelowe):</p> <ul style="list-style-type: none"> • Osoby rozpoczynające działalność gospodarczą i mające pomysł na jej prowadzenie, • Aktywni przedsiębiorcy, którzy chcą rozwinąć firmę, • Mikro i małe firmy koszalińskie,
<p>Potencjalni partnerzy i odnoszone przez nich korzyści:</p> <ul style="list-style-type: none"> • Miasto Koszalin - zmniejszenie bezrobocia, większa ilość MŚP, wzrost PKB, rozwój i wzrost atrakcyjności dzielnicy miasta. 	<p>Potencjalny wkład partnerów w realizację projektu:</p> <p>Miasto Koszalin 1.00 tys. zł. na kwotę projektu 7.000 tys. zł.. 5.000 tys. zł. ROP WZ – wykorzystanie środków UE</p>

Warunki rozpoczęcia projektu: Uruchomienie: <ul style="list-style-type: none"> • Uruchomienie w ramach RPO WZ środków UE, • Uruchomienie finansowania przez Miasto Koszalin 		Czynniki ryzyka zagrożenia projektu: <ul style="list-style-type: none"> • Przekazanie środków przez marszałka Województwa w ramach inicjatywy Jeremi do BGK, • Brak środków własnych na realizację projektu 		
Szacunkowe koszty i źródła finansowania (w tys. zł): <p style="text-align: center;">7.000 tys. zł.</p>				
	Wydatki ogółem (w tys. zł)	Budżet jst (w tys. zł)	Inne (w tys. zł)	Inne (wpisać jakie) (w tys. zł)
Kwota	7.000 tys. zł.	1.000 tys. zł.		5.000 tys. zł RPO WZ 1.000 tys. zł. Fundacja CIP
Czas realizacji: 2012-2014				

Gospodarny Koszalin

Projekt nr 4 Koszaliński Fundusz Poręczeniowy	Program Nr I. Gospodarny Koszalin
<p>Krótki opis projektu: Projekt przewiduje utworzenie regionalnego Funduszu Poręczeniowego, obejmującego swoim zasięgiem Powiat Grodzki Koszalin i Powiat Ziemi Koszalin. Fundusz działać będzie na zasadzie non-profit, a wypracowany zysk przeznaczony zostanie na zwiększenie kapitału funduszu i pokrycie wydatków jego obsługi. Poręczenia udzielane będą dla podmiotów MŚP ubiegających się o pożyczki bankowe. Realizacja projektu pozwoli na uruchomienie w Koszalinie kolejnego narzędzia wspierania lokalnej przedsiębiorczości, co w znacznym stopniu przyczyni się do zmniejszenia bezrobocia w regionie i ożywienia gospodarczego. Fundusz stanowić będzie integralny system wsparcia lokalnej przedsiębiorczości.</p>	
<p>Realizator projektu: Fundacja Centrum Innowacji i Przedsiębiorczości w Koszalinie</p>	
<p>Oczekiwane rezultaty:</p> <ul style="list-style-type: none"> • Zwiększenie dostępności do kapitału podmiotów MŚP, • Zmniejszenie bezrobocia w wyniku tworzenia nowych, trwałych miejsc pracy, • Zapewnienie przedsiębiorcom oczekiwanej przez nich kompleksowej oferty finansowania ich działalności, • Pobudzenie aktywności gospodarczej regionu. • Udzielenie ok. 140 pożyczek skutkujących utworzeniem ok. 120 miejsc pracy. • Ciągłość finansowania podmiotów gospodarczych. 	<p>Beneficjenci (grupy docelowe):</p> <ul style="list-style-type: none"> • Podmioty sektora MŚP.
<p>Potencjalni partnerzy i odnoszone przez nich korzyści:</p> <ul style="list-style-type: none"> • Miasto Koszalin - zmniejszenie bezrobocia, większa ilość MŚP, wzrost PKB. 	<p>Potencjalny wkład partnerów w realizację projektu:</p> <p>Miasto Koszalin 3.00 tys. zł. na kwotę projektu 20.000 tys. zł. 10.000 tys. zł. ROP WZ – wykorzystanie środków UE, 2.000 tys. zł. BGK, 3.000 Bank PKO BP lub inny 2.000 tys. zł. ościenne Gminy</p>
<p>Warunki rozpoczęcia projektu: Uruchomienie:</p> <ul style="list-style-type: none"> • Uruchomienie w ramach RPO WZ środków UE, • Uruchomienie finansowania przez Miasto Koszalin • Podpisanie umowy z BGK i Bankiem komercyjnym. • Powołanie Spółki z o.o. 	<p>Czynniki ryzyka zagrożenia projektu:</p> <ul style="list-style-type: none"> • Przekazanie środków przez marszałka Województwa w ramach inicjatywy Jeremi do BGK, • Nie podpisanie umowy z BGK i Bankiem komercyjnym. • Brak środków własnych na realizację projektu

Szacunkowe koszty i źródła finansowania (w tys. zł):				
7.000 tys. zł.				
	Wydatki ogółem (w tys. zł)	Budżet jst (w tys. zł)	Inne (w tys. zł)	Inne (wpisać jakie) (w tys. zł)
Kwota	20.000 tys. zł.	3.000 tys. zł.		10.000 tys. zł. ROP WZ – wykorzystanie środków UE, 2.000 tys. zł. BGK, 3.000 Bank PKO BP lub inny 2.000 tys. zł. ościenne Gminy
Czas realizacji: 2012-2014				

Gospodarny Koszalin

Projekt nr 5 Modernizacja zarządzania w Urzędzie Miejskim w Koszalinie	Program Nr 1 Gospodarny Koszalin
<p>Krótki opis projektu: „Modernizacja zarządzania w administracji samorządowej” ma na celu podniesienie poziomu kwalifikacji zawodowych pracowników Urzędu Miejskiego w Koszalinie, będących menedżerami organizacji publicznej, o szerokich uprawnieniach i poważnej odpowiedzialności. Zdobyta podczas szkoleń wiedza oraz wdrożone koncepcje zarządcze lepiej przygotowują uczestników na nowe wyzwania stawiane w sferze zarządzania jednostkami samorządowymi. Celem projektu jest przeszkolenia pracowników Urzędu Miejskiego w Koszalinie m.in. z zakresu Zrównoważonej Karty Wyników (BSC), Powszechnego Modelu Samooceny (CAF), zarządzania zasobami ludzkimi, zarządzania ryzykiem, zarządzania projektami- w tym projektami unijnymi, metodologii Prince II /MS Project, języka angielskiego, języka migowego, komunikacji interpersonalnej, specjalistycznej obsługi inwestora i inne. Na realizację tego projektu przewidziano środki w budżecie Miasta na 2011r. w kwocie 447,2 tys. zł (dział 750 rozdział 75023 §4700)</p>	
<p>Realizator projektu: Gmina Miasto Koszalin</p>	
<p>Oczekiwane rezultaty:</p> <ul style="list-style-type: none"> • usprawnienie procesu zarządzania w Urzędzie Miejskim w Koszalinie poprzez wdrożenie Zrównoważonej Karty Wyników • zwiększenie umiejętności oceny pracowniczej poprzez wdrożenie metody CAF (Powszechnego Modelu Oceny) • Przeprowadzenie szkoleń z zakresu Systemu Zarządzania Ryzykiem w kontekście Ustawy o finansach publicznych • podniesienie jakości obsługi klientów krajowych i zagranicznych • usprawnienie realizacji powierzonych zadań i wydawania decyzji • spadek wskaźnika wydanych decyzji administracyjnych po terminie • poprawa komunikacji wewnętrznej UM w Koszalinie oraz w kontaktach z klientami • usprawnienie rozpatrywania ofert składanych przez organizacje pozarządowe • rozwój kompetencji menedżerskich wśród kierowników 	<p>Beneficjenci (grupy docelowe):</p> <ul style="list-style-type: none"> • pracownicy merytoryczni Urzędu Miejskiego w Koszalinie (270 osób) od podinspektora po głównego specjalistę • kadra zarządzająca oraz pracownicy zajmujący stanowiska samodzielne
<p>Potencjalni partnerzy: -</p>	<p>Potencjalny wkład partnerów w realizację projektu: -</p>
<p>Warunki rozpoczęcia projektu: - podpisanie umowy o dofinansowanie z Instytucją Wdrażającą (umowa podpisana 11 stycznia 2011 r.)</p>	<p>Czynniki ryzyka zagrożenia projektu: - brak</p>

Szacunkowe koszty i źródła finansowania (w tys. zł):				
1 610,87				
	Wydatki ogółem (w tys. zł)	Budżet jst (w tys. zł)	Inne: (w tys. zł)	Inne (wpisać jakie) (w tys. zł)
Kwota	1 610, 87	193,60	1 417,27 (EU dla Projektu Gminy Miasto Koszalin)	0
Czas realizacji: 2011-2014				

Nazwa Programu: Razem można więcej	Numer Programu II.
<p>Program służy realizacji celu strategicznego: Cel 1.- Koszalin – centrum Pomorza Środkowego – dynamicznie rozwijający się ośrodek gospodarczy Cel 3. - Koszalin- centrum kulturalno - sportowo-rekreacyjne rangi krajowej Cel 4. - Koszalin – miasto o silnych związkach z morzem, ponadregionalny ośrodek obsługi ruchu turystycznego Cel 5. - Koszalin to inteligentne miasto – przyjazne w sferze społecznej, przestrzennej i funkcjonalnej Cel. 6 – Jakość życia w Koszalinie porównywalna jest do standardów unijnych</p> <p>Program jest związany z realizacją priorytetów: Priorytet: Promocja marki turystycznej Koszalina Priorytet: Partnerstwo i współpraca</p>	
<p>Geneza, opis, planowane przedsięwzięcia: Koszalin wśród polskich miast pasa nadmorskiego ma bardzo korzystne położenie, z uwagi na bliskie sąsiedztwo morza. Koszalin to prawie 100 km.2 malowniczego terenu, urozmaiconego przepływającą przez miasto rzeką Dzierżęcinką uchodzącą do leżącego w granicach Miasta jeziora Jamno. Koszalin znajduje się w krainie przyrodniczo-leśnej i jest prawdziwą „oazą” przyrodniczo-krajobrazową). Koszalin dzięki nieskażonemu środowisku naturalnemu (mała ilość zakładów produkcyjnych zanieczyszczających środowisko) oraz dzięki swojemu położeniu w bezpośredniej bliskości bardzo atrakcyjnych turystycznie i rekreacyjnie terenów ma naturalne warunki do rozwoju funkcji turystycznych. Miasto (dzięki swojej skali i możliwościom) może rozbudowywać infrastrukturę do obsługi ruchu turystycznego zarówno poprzez rozwijanie, lokalizowanie usług dla turystów w regionie jak również poprzez rozbudowywanie atrakcji dla turystów wypoczywających w regionie. Istotnym warunkiem rozwoju turystyki w regionie jest zlokalizowanie atrakcji pobudzających ruch turystyczny, przedłużających sezon i umożliwiających zwiększenie odporności turystyki na wahania pogodowe. Dotychczas w niedostatecznym stopniu wykorzystywane było zarówno naturalne położenie Koszalina, jego funkcja w regionie oraz brak współpracy między Gminami. Koszalin uznany jest za stolicę regionu do którego ciężą sąsiednie, okoliczne Gminy. Realizacja wspólnych przedsięwzięć pozwoli na konsolidację międzygminną oraz bliższe poznanie się i nawiązanie współpracy. Współdziałanie i współpraca pomiędzy gminami lub w ramach Stowarzyszenia pozwoli na wzmocnienie konkurencyjności miasta i regionu. Dokonywać się będzie dzięki podejmowaniu wspólnych inwestycji, rozwiązywania problemów komunikacyjnych oraz podnoszenia atrakcyjności regionu. Realizacja przedsięwzięć przewidzianych w ramach Programu możliwa jest jedynie wspólnie z okolicznymi Gminami z uwagi na to, że obejmują swoim zasięgiem kilka Gmin oraz współpracy z partnerami przy rewitalizacji dworca.</p> <p>W ramach programu „Razem można więcej” zaplanowana jest realizacja następujących projektów: 1. Uruchomienie lotniska cywilnego w Zegrzu Pomorskim koło Koszalina 2. Przystanek Koszalin – etap I 3. Poznaj swój region</p>	
<p>Powiązania z programami:</p> <ul style="list-style-type: none"> • Koszalin piękny i zielony • Infrastruktura dla rozwoju • Dla ciała i ducha. • Ku morzu • Mieszkajmy w Koszalinie 	<p>Potencjalne źródła finansowania zewnętrznego:</p> <ul style="list-style-type: none"> • budżet miasta, • budżety sąsiednich gmin, • programy strukturalne, • partnerstwo publiczno-prywatne, • PKP, PKS
<p>Partnerzy:</p> <ul style="list-style-type: none"> • Miasto Koszalin, • Gminy 	

<ul style="list-style-type: none"> • Stowarzyszenia Gmin i Powiatów Pomorza Środkowego, • Starostwo Powiatowe • PKP, PKS, • Poczta Polska • Prywatna Lecznica Chirurgiczna Praxis 	
<p>Mierniki realizacji programu:</p> <ul style="list-style-type: none"> • poprawa wizerunku miasta • wzrost turystów przebywających w mieście, • wzrost zainteresowania Koszalinem, • integracja międzygminna, • możliwość zrealizowania wspólnego przedsięwzięcia, • wzmocnienie pozycji miasta Koszalina w regionie, • zwiększenie atrakcyjności turystycznej miasta i regionu, • zwiększenie dostępności komunikacyjnej, • dążenie do standardów unijnych. 	
<p>Beneficjenci:</p> <ul style="list-style-type: none"> • turyści, • mieszkańcy miasta i regionu, • prywatni deweloperzy, prywatni inwestorzy. 	<p>Koordynator programu: Dyrektor Wydziału Rozwoju i Współpracy Zagranicznej</p> <p>Współpraca:</p> <ul style="list-style-type: none"> • Zainteresowane Gminy, • Stowarzyszenia Gmin i Powiatów Pomorza Ś- go, • Wydział Infrastruktury Komunalnej • PKP SA Centrala W Warszawie • PPUP Poczta Polska • PKS Sp. z o.o. w Koszalinie • Prywatna Lecznica Chirurgiczna Praxis w Koszalinie
<p>Zgodność programu z dokumentami strategicznymi regionu i kraju:</p> <ul style="list-style-type: none"> • Narodowe Strategiczne Ramy Odniesienia 2007 – 2013, • Program Operacyjny – Innowacyjna gospodarka , • Regionalny Program Operacyjny Województwa Zachodniopomorskiego 2007 -2013 (priorytet 2 pt. Rozwój infrastruktury wzmacniającej konkurencyjność i spójność regionu (priorytet 5 Kultura i turystyka,) • Strategia Rozwoju Województwa Zachodniopomorskiego do 2020 roku, • Strategia Rozwoju Koszalina. 	
<p>Zakres finansowy programu(w tys. zł):</p> <p style="text-align: center;">153 069 tys. zł</p>	
<p>Propozycja składu zespołu programowego:</p> <p>Nadzór merytoryczny: Prezydent Miasta Koszalina</p> <p>Przewodniczący zespołu: Dyrektor Wydziału Rozwoju i Współpracy Zagranicznej,</p> <p>Członkowie zespołu:</p> <ul style="list-style-type: none"> • Wydział Inwestycji, • Wydział Architektury i Urbanistyki, 	

- Miejski Zakład Komunikacji Sp. z o. o.
- Starostwo Powiatowe,
- Stowarzyszenie Gmin i Powiatów Pomorza Środkowego,
- PKP SA Centrala W Warszawie,
- PPUP Poczta Polska,
- PKS Sp. z o. o. w Koszalinie,
- Prywatna Lecznica Chirurgiczna Praxis w Koszalinie

Konsultanci zewnętrzni:

- Zainteresowane Gminy – członkowie Stowarzyszenia,
- Aeroklub Koszaliński,
- Prywatni użytkownicy lotniska,
- Biura Turystyczne i Agroturystyczne,

Razem można więcej

Projekt nr 1 Uruchomienie lotniska cywilnego w Zegrzu Pomorskim k. Koszalina	Program Nr II. Razem można więcej
<p>Krótki opis projektu:</p> <p>Nieruchomość byłego lotniska wojskowo - cywilnego położona jest na obszarze gminy Świeszyno, w odległości około 25 km na południe od Koszalina, w pobliżu miejscowości Zegrze Pomorskie. Obszar lotniska jest obecnie własnością Skarbu Państwa w tzw. trwałym zarządzie Agencji Mienia Wojskowego OT Szczecin.</p> <p>Od 2004 r. Stowarzyszenie Gmin i Powiatów Pomorza Środkowego dzierżawi od AMW większość nieruchomości lotniska o powierzchni ok. 297 ha, na której położone są wszystkie najważniejsze elementy infrastruktury lotniskowej. SGiPPS udostępnia teren Aeroklubowi Koszalińskiemu, który dba o utrzymanie infrastruktury lotniska w dobrym stanie.</p> <p>Projekt ponownego uruchomienia cywilnego lotniska użytku publicznego w Zegrzu Pomorskim został ujęty w Regionalnym Programie Operacyjnym Województwa Zachodniopomorskiego na lata 2007-2013 jako jedna z kluczowych inwestycji dla województwa o wartości 151,869 mln zł. Przyznane dofinansowanie wynosi 35,925 mln zł. Dotacja w tej wysokości stanowiła 50% szacowanych kilka lat temu (na etapie tworzenia RPO WZ) na ok. 72 mln zł kosztów budowy lotniska.</p> <p>Ponieważ wsparcie planowanej inwestycji z funduszy Unii Europejskiej zostało uzależnione przez Komisję Europejską od sporządzenia niezależnych analiz i opracowań, które udowodnią zasadność i opłacalność inwestycji, zlecono w przetargu opracowanie wstępnej dokumentacji dla lotniska obejmującej m.in. studium wykonalności, plan generalny, raport oddziaływania na środowisko.</p> <p>Odebrane 20.10.2009 r. studium wykonalności autorstwa renomowanej firmy OVE ARUP wskazało na wyższą kwotę kosztów inwestycyjnych związanych z uruchomieniem lotniska niż przyjęte wstępnie w RPO WZ. Najtańszy i zarazem rekomendowany z powodów finansowych wariant budowy wymaganej infrastruktury lotniskowej zakłada koszty inwestycyjne projektu w wysokości blisko 152 mln zł.</p> <p>Czysto finansowa analiza sporządzona przez firmę ARUP dla rekomendowanego wariantu realizacji projektu wskazuje na fakt występowania malejącego deficytu operacyjnego lotniska w pierwszych latach działalności portu (2015-2017), gdyż stosunkowo niewielki ruch pasażerski zapewni wpływ niewystarczający dla pokrycia pełnych kosztów działalności operacyjnej. Środki na pokrycie tego deficytu będą musiały pokryć JST uczestniczące w projekcie i będące właścicielami spółki celowej zarządzającej portem.</p> <p>Jednak patrząc z szerszej perspektywy analiza ekonomiczna przedsięwzięcia wskazuje, że realizacja projektu jest uzasadniona ze społeczno - ekonomicznego punktu widzenia, gdyż wynikające z niego korzyści dla społeczeństwa i gospodarki regionu przewyższają szeroko pojęte koszty, a z czasem wykrystalizuje się odpowiedni popyt na funkcjonowanie lotniska.</p> <p>Aktualnie dokumentacja dla lotniska jest przedmiotem oceny ekspertów w ramach inicjatywy doradczej UE JASPERS dla dużych i trudnych projektów inwestycyjnych. Z wykonanych przez Instytut Techniczny Wojsk Lotniczych na wniosek JASPERS badań stanu technicznego drogi startowej lotniska wynika, że ogólna nośność pasa startowego jest wystarczająca dla operacji wykonywanych przez statki powietrzne wykorzystywane w obsłudze połączeń krajowych w Polsce, natomiast może nie być wystarczająca dla regularnego wykonywania operacji przez większe, typowe statki powietrzne używane przez przewoźników niskokosztowych.</p> <p>Eksperti JASPERS w memorandum z dn. 5 maja i uszczegółowieniu z dn. 23 czerwca 2010 r. przedstawili rekomendacje w zakresie zmiany studium wykonalności poprzez:</p> <ul style="list-style-type: none"> - dodatkową analizę stanu technicznego drogi startowej i jej siły nośnej - analizę kosztową remontu pasa startowego i doliczenia jego wpływu na ogólne koszty inwestycyjne projektu - przyjęcie nowego podejścia do etapowania projektu: w pierwszym etapie lotnisko obsługiwałoby tylko połączenia krajowe, dla których obecna nośność pasa jest wystarczająca. Koszt modernizacji pasa 	

startowego przewidziana byłaby natomiast w drugim etapie rozwoju lotniska zakładającym pozyskanie przewoźników zagranicznych

- dokonanie nowych analiz dla nowych uwarunkowań: prognoz natężenia ruchu lotniczego, długoterminowej trwałości finansowej projektu i ekonomicznej opłacalności
- zbadanie możliwości znalezienia prywatnych inwestorów zainteresowanych finansowaniem budowy strefy ogólnodostępnej lotniska (parkingów, terminalu)
- konieczności uwzględnienia rekompensat płaconych przewoźnikom za otwarcie połączeń do i z Koszalina.

W dniu 18.10.2010 r. zawarto umowę z firmą OVE ARUP na aktualizację za studium wykonalności dla projektu „Uruchomienie lotniska w Zegrzu Pomorskim k. Koszalina”. W ramach przedmiotu umowy Wykonawca uzupełni swoje dzieło źródłowe o wszystkie, szczegółowo określone elementy wymagane przez memorandum zespołu ekspertów JASPERS oraz dodatkowe analizy opcji realizacji projektu dla maksymalnej intensywności dotacji ze środków RPO oraz możliwości finansowania projektu także ze środków pochodzących z kredytów lub emisji obligacji.

Przystąpienie do realizacji projektu uruchomienia lotniska cywilnego w Zegrzu Pomorskim zakłada podjęcie następujących działań:

1. Przejęcie nieruchomości lotniska od Skarbu Państwa.

Na podstawie znowelizowanej w 2008 r. ustawy z dnia 30 maja 1996 r. o gospodarowaniu niektórymi składnikami mienia Skarbu Państwa oraz o Agencji Mienia Wojskowego (Dz. U. z 2004 r. nr 163 poz. 1711) do nieodpłatnego przejęcia nieruchomości lotniska w Zegrzu Pomorskim upoważniony jest Powiat Koszaliński, na terenie którego znajduje się lotnisko. Na podstawie ustaleń z Gminą Miasto Koszalin Powiat wystąpił do Ministra Infrastruktury ze stosownym wnioskiem i otrzymał wszystkie wymagane zgody. Zawarcie umowy darowizny z Wojewodą reprezentującym Skarb Państwa powinno nastąpić w pierwszym kwartale 2011 r.

2. Przygotowanie lotniskowej spółki celowej do realizacji projektu.

Podjęto decyzję o przekształceniu spółki miejskiej „Błękit Bałtyku” w lotniskową spółkę celową, która przejmie dalszą realizację projektu od Stowarzyszenia Gmin i Powiatów Pomorza Środkowego. Powiat Koszaliński, zgodnie z ustawą, użyczy nieruchomości lotniska w Zegrzu Pomorskim lotniskowej spółce celowej na co najmniej 30 lat, która uzyska w ten sposób tytuł prawny wymagany do dalszych działań. Spółka przejmie również rolę beneficjenta projektu unijnego budowy infrastruktury lotniska w ramach RPO WZ oraz będzie podmiotem zakładającym lotnisko, a następnie podmiotem zarządzającym portem lotniczym użytku publicznego.

3. Wystąpienie do Marszałka Województwa Zachodniopomorskiego o zwiększenie dofinansowania projektu.

Prezydent Miasta wystąpił do Marszałka Województwa o zwiększenie dofinansowania projektu kluczowego ze środków unijnych do poziomu odpowiadającego rzeczywistym kosztom wskazanym przez studium wykonalności lotniska. Zgodnie z Rozporządzeniem Ministra Rozwoju Regionalnego z dnia 8 października 2009 r., poziom dotacji w przypadku budowy małych lotnisk regionalnych może wynieść maksymalnie nawet 76% kosztów kwalifikowalnych projektu (obecna dotacja to niecałe 24% kosztów).

Rozmowy na ten temat będą kontynuowane z nowym Zarządem Województwa Zachodniopomorskiego w 2011 r., gdy w I. kwartale 2011 r. zostaną przyznane dodatkowe środki dla województw biorących udział w podziale tzw. Krajowej Rezerwy Wykonania RPO.

4. Realizacja procesu inwestycyjnego (2011 -2015).

Realizacja procesu inwestycyjnego musi być poprzedzona złożeniem pełnego montażu finansowego projektu. Przed przystąpieniem do prac budowlanych wymagane jest także uzyskanie zgody Prezesa Urzędu Lotnictwa Cywilnego na założenie lotniska - art. 55 ustawy z dn. 3 lipca 2002 r. Prawo lotnicze (Dz. U. z 2006 r. nr 100 poz. 696 z późn. zm.) oraz decyzji wojewody o zezwoleniu na realizację inwestycji w zakresie lotniska użytku publicznego na podstawie ustawy z dnia 12 lutego 2009 r. o szczególnych zasadach przygotowania i realizacji inwestycji w zakresie lotnisk użytku publicznego (Dz. U.

z 2009 r. nr 42 poz. 340) – zastępującej pozwolenie na budowę i decyzję o lokalizacji celu publicznego. Do wniosków o otrzymanie tych dwu decyzji administracyjnych wymagane jest również załączenie wielu cząstkowych dokumentów i opracowań.

5. Rejestracja lotniska publicznego i otrzymanie uprawnień do zarządzania lotniskiem.

Po zakończeniu prac budowlanych lotnisko musi zostać wpisane do rejestru lotnisk (art. 59 Prawa lotniczego) oraz należy wyznaczyć podmiot zarządzający lotniskiem dysponujący odpowiednim certyfikatem (art. 160 Prawa lotniczego) i zezwoleniem na zarządzanie lotniskiem (art. 173 Prawa lotniczego). O te uprawnienia ubiegać się będzie lotniskowa spółka celowa – realizator projektu, która w celu ułatwienia tego procesu powinna starać się o pozyskanie jako swojego udziałowca podmiotu gospodarczego dysponującym takimi uprawnieniami.

6. Pozyskiwanie operatorów lotniczych.

Ze względu na długi czas podróży lądowej do stolicy, podstawowym połączeniem i siłą napędową lotniska musi być stałe połączenie do portu węzłowego w Warszawie, obsługiwane przez PLL LOT. Firma jest zainteresowana rozpoczęciem działalności na przyszłym lotnisku w Zegrzu Pomorskim. 8 października 2009 r. Prezydent Koszalina i Prezes Zarządu PLL LOT podpisali już wstępny list intencyjny w tej sprawie.

W drugim etapie rozwoju lotniska przewiduje się nawiązanie współpracy z niskokosztowym przewoźnikiem europejskim np. firmą Raynair oferującym połączenia zagraniczne na uczęszczanych kierunkach podróży w naszym regionie do węzłowych portów w: krajach skandynawskich – Kopenhaga lub Sztokholm, Wielkiej Brytanii – Londyn, Niemczech - Frankfurt – Hahn.

Zakładane jest także ponadto zainteresowanie lotniskiem tour-operatorów wykonujących sezonowe połączenia czarterowe do różnych regionów Morza Śródziemnego, w których oferują wakacje dla swoich klientów.

Realizator projektu:

Lotniskowa spółka celowa zakładająca port lotniczy a następnie zarządzająca nim

Oczekiwane rezultaty:

- uruchomienie cywilnego portu lotniczego użytku publicznego zarejestrowanego zgodnie z wymogami Prawa lotniczego
- pozyskanie krajowego przewoźnika (połączenie z Warszawą), zagranicznego przewoźnika niskokosztowego (połączenia do węzłowych portów europejskich) oraz przewoźników czarterowych wykonujących przeloty turystyczne
- odprawa 29 000 pasażerów rocznie w 1. roku działalności, 172 000 w 5. roku i 439 000 w 25. roku w wariancie podstawowym

Beneficjenci (grupy docelowe):

- mieszkańcy miasta i regionu
- inwestorzy i biznesmeni zewnętrzni
- lokalni przedsiębiorcy
- turyści i kuracjusze
- członkowie Aeroklubu Koszalińskiego
- piloci – prywatni użytkownicy

Potencjalni partnerzy:

Miasto Koszalin

Powiat Koszaliński

Lotniskowa spółka celowa

(korzyści wspólne dla wszystkich partnerów)

- otwarcie regionu pod względem dostępności komunikacyjnej z kraju i zagranicy w sytuacji opóźniającej się realizacji krajowej sieci dróg szybkiego ruchu i połączeń kolejowych
- przyciąganie i lokalizacja nowych inwestycji krajowych i zagranicznych, dla których dostępność transportu lotniczego ma duże

Potencjalny wkład partnerów w realizację projektu: Miasto Koszalin

- utworzenie lotniskowej spółki celowej i objęcie w niej większościowych udziałów
- całościowa koordynacja projektu do czasu osiągnięcia zdolności operacyjnej przez spółkę
- wkład finansowy w realizację projektu
- starania o pozyskiwanie kolejnych partnerów, inwestorów i udziałowców do spółki (JST w zasięgu oddziaływania lotniska, kapitał prywatny)
- promocja przedsięwzięcia

<p>znaczenie</p> <ul style="list-style-type: none"> • pojawienie się nowych miejsc pracy • polepszenie dostępu do rynków krajowych i międzynarodowych • zapobieganie „uciekaniu” rozwijających się firm z regionu • szansa na lepsze wykorzystanie potencjału turystycznego i związany z nim wzrost ruchu turystów i kuracjuszy • szybki dostęp do nowoczesnego systemu ratownictwa • zwiększenie mobilności mieszkańców regionu • promocja Koszalina i regionu 	<p>Powiat Koszaliński</p> <ul style="list-style-type: none"> • przejęcie nieruchomości lotniska od Skarbu Państwa • nieodpłatne użyczenie nieruchomości lotniska lotniskowej spółce celowej na co najmniej 30 lat <p>Lotniskowa spółka celowa</p> <ul style="list-style-type: none"> ▪ realizacja budowy i modernizacji infrastruktury niezbędnej do uruchomienia portu lotniczego ▪ założenie cywilnego lotniska publicznego ▪ zarządzanie portem po uzyskaniu uprawnień 			
<p>Warunki rozpoczęcia projektu:</p> <ul style="list-style-type: none"> • zabezpieczenie źródeł sfinansowania kosztów inwestycyjnych i operacyjnych projektu • przygotowanie do działania celowej spółki lotniskowej • uzyskanie tytułu do nieruchomości lotniska przez spółkę - realizatora projektu • zatrudnienie wykwalifikowanego personelu • otrzymanie wymaganym prawem zezwoleń administracyjnych na realizację tego typu inwestycji. 	<p>Czynniki ryzyka zagrożenia projektu:</p> <ul style="list-style-type: none"> • brak wystarczających środków na sfinansowanie kosztów inwestycyjnych projektu • ryzyko opóźnienia harmonogramu realizacji przedsięwzięcia 			
<p>Szacunkowe koszty i źródła finansowania (w tys. zł): 151 869 tys. zł</p>				
	<p>Wydatki ogółem (w tys. zł)</p>	<p>Budżet jst (w tys. zł)</p>	<p>Inne (w tys. zł)</p>	<p>Inne (wpisać jakie) (w tys. zł)</p>
<p>Kwota</p>	<p>151 869</p>		<p>35 925 Obecna dotacja RPO WZ na lata 2007-2013</p>	<p>115 944 - Starania o podwyższenie poziomu dotacji RPO WZ - Starania o pozyskanie udziałowców do spółki - Kredyt bankowy lub emisja obligacji komunalnych</p>
<p>Czas realizacji: 2011 - 2015</p>				

Razem można więcej

Projekt nr 2 Przystanek Koszalin – etap I	Program Nr II. Razem można więcej			
Krótki opis projektu:				
<p>Realizacja projektu pn. „Przystanek Koszalin” polega na rewitalizacji terenów wokół Dworca PKP, pomiędzy ulicą Morską a ulicą Szczecińską, położonych w obszarze wskazanym do rewitalizacji w Lokalnym Programie Rewitalizacji Obszarów Miejskich dla Miasta Koszalina na lata 2010-2015.</p> <p>Zakres rzeczowy realizacji projektu zakłada stworzenie zespołu o funkcji usług publicznych i komercyjnych ściśle powiązanych z funkcją komunikacyjną. W ramach projektu przewiduje się: przebudowę dworca PKS, budowę lub przebudowę obiektu dworca PKP i obiektu Poczty, stworzenie kompleksu usługowego wraz z przebudową układu komunikacyjnego powiązanego z ciągiem ulicy Dworcowej, a obejmującego ruch kołowy, dojazdowy i pieszy oraz budowę parkingu wielopoziomowego, modernizację infrastruktury technicznej.</p> <p>W 2009 r. przeprowadzono i rozstrzygnięto konkurs na opracowanie studialnego, koncepcyjnego projektu zagospodarowania obejmującego dworce PKP i PKS wraz z terenami przyległymi. Na podstawie analiz złożonych prac konkursowych zostaną wypracowane propozycje założeń do ostatecznej koncepcji zainwestowania tego obszaru. Etap I projektu „Przystanek Koszalin” zakończy się z chwilą opracowania powyższych założeń.</p> <p>Projekt zakłada pozyskanie środków zewnętrznych, w tym z UE, i finansowanie przez wszystkich partnerów.</p>				
Realizator projektu:				
Gmina Miasto Koszalin, PKP S.A. Centrala w Warszawie, PKS Sp. z o.o. w Koszalinie				
Oczekiwane rezultaty:		Beneficjenci (grupy docelowe):		
<ul style="list-style-type: none"> • wzrost atrakcyjności turystycznej Koszalina; • szansa pełnego wykorzystania atrakcyjności terenu w mieście, złagodzenie negatywnego stosunku społecznego, korzystny klimat społeczny; • poprawa estetyki i funkcjonalności miasta. 		<ul style="list-style-type: none"> • mieszkańcy Koszalina i okolic, • turyści krajowi i zagraniczni, • inwestorzy krajowi i zagraniczni, • przedsiębiorcy, • instytucje otoczenia biznesu. 		
Potencjalni partnerzy:		Potencjalny wkład partnerów w realizację projektu:		
<ul style="list-style-type: none"> • Ppup Poczta Polska w Warszawie. • Prywatna Lecznica Chirurgiczna PRAXIS. 		Wsparcie bezpośrednie: wiedza i środki finansowe.		
Warunki rozpoczęcia II-etapu projektu:		Czynniki ryzyka zagrożenia projektu:		
<ul style="list-style-type: none"> • projekt posiada Lidera; • pozyskanie środków z UE; • dobra współpraca partnerów projektu. 		<ul style="list-style-type: none"> • brak środków w budżecie miasta, • brak dofinansowania zewnętrznego. 		
Szacunkowe koszty i źródła finansowania (w tys. zł): 1 100				
	Wydatki ogółem (w tys. zł)	Budżet jst (w tys. zł)	Inne (w tys. zł)	Inne (wpisać jakie) (w tys. zł)
Kwota	1100	200	900	RPOWZ – priorytet „Turystyka, kultura, rewitalizacja” PO IIŚ
Czas realizacji:		2012 – 2015		

Razem można więcej

Projekt nr 3 Poznaj swój region	Program Nr II. Razem można więcej			
<p>Krótki opis projektu: Celem projektu będzie promocja turystyczna Pomorza zarówno po polskiej, jak i niemieckiej stronie, a co się z tym wiąże - rozwój turystyki poprzez wzmocnienie atrakcyjności turystycznej Miasta i regionu zgodnie z nową marką turystyczną Koszalina. Dotychczas odwiedzający Koszalin turyści zapoznawali się z atrakcjami turystycznymi istniejącymi w mieście jak np. zabytkami stanowiącymi element Staromiejskiej Trasy Turystycznej. Projekt zakłada promocję turystyczną miasta w szerszym aspekcie, tj. poprzez ukazanie go jako swoistego centrum regionu oferującego unikalne atrakcje jak np. wioski tematyczne w Sierakowie Sławieńskim, Iwicinie czy Dąbrowie, Rezerwat Archeologiczny Kamienne Kręgi Gotów w Grzybnicy czy Ogrody tematyczne Hortulus w Dobrzycy. Zakłada się przygotowanie kilku wizyt roboczych przedstawicieli odpowiednich instytucji zajmujących się promocją turystyczną po stronie niemieckiej oraz wydanie materiałów zawierających kompleksową informację nt. atrakcyjności turystycznej regionu objętego projektem. Głównym założeniem projektu będzie wzajemne poznanie i rozpropagowanie regionalnych atrakcji turystycznych, a w efekcie wzrost liczby turystów w mieście i regionie. Środki na realizację projektu uruchomione zostaną z rezerwy celowej na realizację zadań dofinansowanych ze środków zewnętrznych (dział 758, rozdział 75818, §4810) w momencie otrzymania informacji o przyznaniu dofinansowania.</p>				
<p>Realizator projektu: Gmina Miasto Koszalin</p>				
<p>Oczekiwane rezultaty:</p> <ul style="list-style-type: none"> • Rozpropagowanie atrakcji turystycznych Miasta i regionu • Nawiązanie współpracy pomiędzy ośrodkami/centrami turystycznymi w miastach zaangażowanych w projekt 	<p>Beneficjenci (grupy docelowe):</p> <ul style="list-style-type: none"> • Turyści krajowi i zagraniczni 			
<p>Potencjalni partnerzy i odnoszone przez nich korzyści:</p> <ul style="list-style-type: none"> • Niemieckie miasta partnerskie lub inne leżące w obrębie obszaru wsparcia. • Wzajemne poznanie i rozpropagowanie walorów turystycznych po stronie polskiej i niemieckiej 	<p>Potencjalny wkład partnerów w realizację projektu:</p> <ul style="list-style-type: none"> • Wsparcie bezpośrednie: wiedza, wkład rzeczowy i finansowy 			
<p>Warunki rozpoczęcia projektu:</p> <ul style="list-style-type: none"> • Pozyskanie partnerów po stronie niemieckiej oraz środków na realizację w ramach INTERREG IV A Fundusz Małych Projektów 	<p>Czynniki ryzyka zagrożenia projektu:</p> <ul style="list-style-type: none"> • Brak dofinansowania • Brak zainteresowania partnerów nawiązaniem współpracy 			
<p>Szacunkowe koszty i źródła finansowania: 100 tys. zł</p>				
	Wydatki ogółem	Budżet jst	Inne	Inne (wpisać jakie)

Kwota	100 tys. zł	15 tys. zł	85 tys. zł	-
Czas realizacji: 2011				

<p style="text-align: center;">Nazwa Programu: Infrastruktura dla rozwoju</p>	<p style="text-align: center;">Numer Programu III.</p>
<p>Program służy realizacji celu strategicznego: Cel 5 - Koszalin to inteligentne miasto – przyjazne w sferze społecznej, przestrzennej i funkcjonalnej. Cel 6 - Jakość życia w Koszalinie porównywalna jest do standardów unijnych.</p> <p>Program jest związany z realizacją priorytetów: Priorytet 2 - Poprawa infrastruktury związanej z rozwojem gospodarczym i jakością życia</p>	
<p>Geneza, opis, planowane przedsięwzięcia: Dzisiejszy, dobry stan infrastruktury technicznej stanowi punkt odniesienia do osiągnięcia średniego standardu europejskiego. Infrastruktura techniczna w Koszalinie w znacznym stopniu dostosowana jest do istniejących potrzeb. Praktycznie w każdej dziedzinie występują rezerwy (gaz, woda, energia elektryczna, kanalizacja, telekomunikacja, oczyszczanie ścieków oraz składowanie odpadów) pozwalające się dostosować do wymagań inwestorów. Obok powyższego potencjału występują obszary wymagające rozwoju infrastruktury komunalnej w zakresie budowy, rozbudowy lub modernizacji sieci: ciepłowniczej, wodno-kanalizacyjnej, elektroenergetycznej, gazowej. Podstawowe znaczenie dla Koszalina będzie miało wypracowanie i wypromowanie jego nowego wizerunku oraz zdynamizowanie rozwoju gospodarczego przy zachowaniu i ochronie środowiska i krajobrazu. O zainteresowaniu inwestorów Koszalinem będzie decydować dostępność uzbrojonych terenów inwestycyjnych.</p> <p>Biorąc powyższe pod uwagę za podstawowe problemy rozwoju należy uznać:</p> <ul style="list-style-type: none"> • brak uzbrojenia nowych terenów inwestycyjnych, • brak dostępności wszystkich mediów i usług do potrzeb rozwojowych miasta, • niedostateczne uzbrojenie terenów pod budownictwo, • niedostateczny stan infrastruktury komunikacyjnej (drogi gminne i powiatowe, chodniki), • niedostateczna ilość miejsc parkingowych , długość ścieżek rowerowych, • niedostateczne dostosowanie infrastruktury do norm unijnych, • niedostateczna dostępność komunikacyjna Koszalina i jego otoczenia, • poprawę jakości wód powierzchniowych i podziemnych, • poprawę jakości powietrza, • poprawienie systemu w zakresie gospodarki odpadami, • niedostateczny rozwój podstawowej infrastruktury społecznej. <p>Program „Infrastruktura dla rozwoju” dotyczy dużych projektów infrastrukturalnych. Realizacja programu przyczyni się do poprawy jakości życia mieszkańców jak również uporządkowania struktury przestrzennej Miasta. Zakres oddziaływania programu obejmuje sferę infrastruktury technicznej , społecznej oraz ochrony środowiska. Rozwój infrastruktury technicznej oraz dostępność i jakość usług komunalnych dostosowana do standardów unijnych podniesie atrakcyjność Koszalina oraz decydować będzie o tempie rozwoju jego gospodarki. Mając atrakcyjne tereny inwestycyjne, Miasto będzie zabiegać o pozyskiwanie inwestorów zewnętrznych. Inwestowanie w rozwój Koszalina tworzyć będzie szansę osiedlania się ludzi i firm w oparciu o rozwiniętą infrastrukturę. Ogólnym celem działania jest zwiększenie poziomu inwestycji, rozwój kompleksowego uzbrojenia terenu, tworzenie warunków do rozwoju działalności gospodarczej oraz poprawa warunków życia mieszkańców Koszalina.</p> <p>Zakłada się, że standard życia mieszkańców zbliżony będzie do średniego standardu życia mieszkańców Unii Europejskiej.</p> <p>W ramach programu „Infrastruktura dla rozwoju” w latach 2011 – 2013 proponuje się realizację następujących przedsięwzięć:</p> <ul style="list-style-type: none"> • przygotowanie nowych terenów pod inwestycje, 	

- wsparcie tworzenia stref intensywnej działalności gospodarczej,
- uzbrajanie nowych terenów pod budownictwo mieszkaniowe,
- poprawienie dostępności komunikacyjnej Koszalina wewnętrznej i zewnętrznej, (rozwój sieci i poprawa stanu technicznego ulic, parkingów, budowa ścieżek rowerowych oraz podniesienie bezpieczeństwa);
- rozbudowę i modernizację infrastruktury komunalnej (sieci: wodno-kanalizacyjne, ciepłownicze, gazowe, elektroenergetyczne),
- ograniczenie emisji zanieczyszczeń powietrza,
- zapewnienie sprawnego funkcjonowania systemu oczyszczania Koszalina
- zapewnienie ochrony i poprawa jakości wód powierzchniowych i podziemnych,
- budowę, remonty i modernizacje podstawowej infrastruktury społecznej,
- opracowanie programu ochrony środowiska przed hałasem.

W ramach programu „Infrastruktura dla rozwoju” będą realizowane projekty:

1. Uzbrojenie Strefy Zorganizowanej Działalności Inwestycyjno-Przemysłowej w Koszalinie
2. Tereny inwestycyjne w Koszalinie
3. System gospodarki odpadami oraz budowa zakładu termicznego przekształcania odpadów dla miast i gmin Pomorza Środkowego
4. Uczestnictwo gospodarstw domowych w zarządzaniu odpadami
5. Budowa parkingu wielopoziomowego
6. Centrum Handlu Rolno- Hurtowego i Targowiskowego

Powiązania z programami:

- Gospodarny Koszalin,
- Koszalin sprawny komunikacyjnie,
- Mieszkajmy w Koszalinie,
- Miasto równych szans,
- Bezpieczny i Inteligentny Koszalin,
- Koszalin piękny i zielony,
- Razem można więcej,
- Ku morzu,

Potencjalne źródła finansowania zewnętrznego:

- budżet miasta,
- kredyty,
- pożyczki
- INTERREG,
- RPO WZ
- PO – Infrastruktura i Środowisko

Partnerzy:

- Gmina Miasto Koszalin,
- Gminy sąsiednie,
- Zarząd Dróg Miejskich,
- Miejskie Wodociągi i Kanalizacja Sp. z o.o.,
- Przedsiębiorstwo Gospodarki Komunalnej Sp. z o.o.,
- Miejski Zakład Komunikacji Sp. z o.o.,
- Zakład Energetyczny Sp. z o.o. ,
- Zakład Gazowniczy,
- Miejska Energetyka Ciepła Sp. z o. o
- Rady Osiedli,
- Przedsiębiorcy,
- Mieszkańcy,
- PARR SA w Słupsku,
- WIO Środowiska.

Mierniki realizacji programu:

- nakłady finansowe na inwestycje,
- powierzchnia nowych terenów pod inwestycje,
- powierzchni nowych terenów pod budownictwo,

<ul style="list-style-type: none"> • długość wybudowanej lub modernizowanej infrastruktury komunalnej (sieci: wodno-kanalizacyjnej, elektroenergetycznej , gazowej, ciepłowniczej), • długość wybudowanych bądź wyremontowanych dróg, • powierzchnia wybudowanych parkingów, • długość powstałych ścieżek rowerowych, • liczba remontowanych lub modernizowanych obiektów, • wskaźnik zagospodarowania odpadów, • coroczny raport o zanieczyszczeniu powietrza, • mapa akustyczna. 	
<p>Beneficjenci:</p> <ul style="list-style-type: none"> • Gmina Miasto Koszalin • Przedsiębiorcy, • Mieszkańcy, 	<p>Koordynator programu: Dyrektor Wydziału Inwestycji</p> <p>Współpraca:</p> <ul style="list-style-type: none"> • Skarbnik Miasta • Wydział Inwestycji • Wydział Gospodarki Komunalnej i Ochrony Środowiska, • Wydział Rozwoju i Współpracy Zagranicznej • Wydział i Architektury i Urbanistyki • Wydział Nieruchomości • Zarząd Dróg Miejskich • Miejskie Wodociągi i Kanalizacji Sp. z o.o. • Miejska Energetyka Ciepła Sp. z o.o. • Przedsiębiorstwo Gospodarki Komunalnej Sp. z o.o.,
<p>Zgodność programu z dokumentami strategicznymi regionu i kraju:</p> <ul style="list-style-type: none"> • Narodowe Strategiczne Ramy Odniesienia 2007 - 2013 • Program Operacyjny – Infrastruktura I Środowisko, 2007 -2013 • Regionalny Pogram Operacyjny Województwa Zachodniopomorskiego na lata 2007 -2011 • Strategia Rozwoju Województwa Zachodniopomorskiego do roku 2020 (cele strategiczne 1-6) • Strategia Rozwoju Koszalina (cele strategiczne: 5 i 6) • Wojewódzki Program Ochrony Środowiska w latach 2008-2011 	
<p>Zakres finansowy programu (w tys. zł):</p> <p style="text-align: center;">537 645 tys. zł</p>	
<p>Propozycja składu zespołu programowego: Nadzór merytoryczny - Zastępca Prezydenta Miasta ds. Polityki Gospodarczej Przewodniczący zespołu – Dyrektor Wydziału Inwestycji</p> <p>Członkowie zespołu:</p> <ul style="list-style-type: none"> • Wydział Finansowy, • Wydział Architektury i Urbanistyki, • Wydział Nieruchomości, • Wydział Gospodarki Komunalnej i Ochrony Środowiska, • Wydział Rozwoju i Współpracy Zagranicznej, • Zarząd Dróg Miejskich. <p>Konsultanci zewnętrzni:</p> <ul style="list-style-type: none"> • Przedstawiciel Komisji Gospodarki Komunalnej i Przestrzennej 	

Infrastruktura dla rozwoju

Projekt nr 1 Uzbrojenie Strefy Zorganizowanej Działalności Inwestycyjno-Przemysłowej w Koszalinie	Program Nr III. Infrastruktura dla rozwoju
<p>Krótki opis projektu: Projekt obejmuje uzbrojenie utworzonych atrakcyjnych terenów inwestycyjnych w mieście, tj. Podstrefy „Koszalin” Słupskiej Specjalnej Strefy Ekonomicznej – 90,9324 ha. Realizacja projektu wiąże się z budową uzbrojenia terenu SSSE wraz z budową dróg dojazdowych, co zwiększy dostępność tych terenów, a tym samym spowoduje wzrost atrakcyjności. Powstanie strefy intensywnej działalności inwestycyjno-przemysłowej będzie kolejnym efektywnym narzędziem wspierania i rozwoju przedsiębiorczości w mieście oraz skutecznym narzędziem w tworzenia nowych miejsc pracy i zmniejszania się bezrobocia.</p> <p>W dniu 29.12.2010r. została podpisana umowa o dofinansowanie projektu WND-RPZP.01.03.03-32-005/10, pn.: „Uzbrojenie Strefy Zorganizowanej Działalności Inwestycyjno-Przemysłowej w Koszalinie”, realizowanego w ramach indywidualnej listy projektów indywidualnych Regionalnego Programu Operacyjnego Województwa Zachodniopomorskiego 2007-2013, Osi priorytetowej 1 „Gospodarka-Innowacje-Technologie”, Działania 1.3 „Zaawansowane usługi wsparcia dla przedsiębiorstw”, Poddziałania 1.3.3. „Wzrost atrakcyjności inwestycyjnej”.</p> <p>Środki finansowe na realizację „Uzbrojenia Strefy” zostały przewidziane w budżecie Miasta na 2011r. – w ramach inwestycji planowanych do dofinansowania zewnętrznego (798 tys. zł w dziale 600 rozdział 60015 §6050 i 7 047 tys. zł w dziale 900 rozdział 90001 § 6050)</p>	
<p>Realizator projektu:</p> <ol style="list-style-type: none"> 1. Gmina Miasto Koszalin 2. Pomorska Agencja Rozwoju Regionalnego S.A. w Słupsku 3. Polskie Centrum Operacji Kapitałowych Sp. z o. o. w Warszawie 4. Agencja Nieruchomości Rolnych 5. Caritas Diecezji Koszalińsko-Kołobrzeskiej 	
<p>Oczekiwane rezultaty:</p> <ul style="list-style-type: none"> • budowa sieci kanalizacji sanitarnej i deszczowej • budowa sieci wodociągowej • budowa dróg wraz z oświetleniem na terenie Strefy • budowa (w tym obiektu mostowego) i przebudowa drogi dojazdowej do Strefy 	<p>Beneficjenci (grupy docelowe):</p> <ul style="list-style-type: none"> • inwestorzy krajowi i zagraniczni • przedsiębiorcy • instytucje otoczenia biznesu • mieszkańcy
<p>Potencjalni partnerzy:</p> <ol style="list-style-type: none"> 1. Samorząd lokalny – stworzenie kolejnego instrumentu wspierania lokalnej przedsiębiorczości, wspieranie inwestorów, wpływy ze sprzedaży gruntu do budżetu miejskiego, wykorzystanie terenu, 2. Pomorska Agencja Rozwoju Regionalnego S.A. w Słupsku – wpływy ze sprzedaży gruntu, powstanie atrakcyjnych terenów inwestycyjnych, większe zagospodarowanie terenów SSSE 3. Agencja Nieruchomości Rolnych - wykorzystanie terenu, wpływy ze sprzedaży 	<p>Potencjalny wkład partnerów w realizację projektu:</p> <p>Wsparcie bezpośrednie:</p> <ul style="list-style-type: none"> • pozyskiwanie inwestorów • wiedza

gruntu do budżetu Agencji				
4. Caritas Diecezji Koszalińsko-Kołobrzeskiej - wykorzystanie terenu, wpływy ze sprzedaży gruntu				
Warunki rozpoczęcia projektu: <ul style="list-style-type: none"> • Zabezpieczenie środków finansowych na realizację projektu. • Zgoda na uruchomienie Regionalnego Parku SSE • Dobra współpraca z partnerami projektu 		Czynniki ryzyka zagrożenia projektu: <ul style="list-style-type: none"> • Brak dofinansowania zewnętrznego • Brak współpracy przy pozyskiwaniu inwestorów • Brak zgody Ministra Gospodarki na uruchomienie Regionalnego Parku SSE 		
Szacunkowe koszty i źródła finansowania (w tys. zł): <div style="text-align: center;">85 375</div>				
	Wydatki ogółem (w tys. zł)	Budżet jst (w tys. zł)	Inne (w tys. zł)	Inne (wpisać jakie) (w tys. zł)
Kwota	85 375	42 688	42 687	
Czas realizacji: 2007– 2014				

Infrastruktura dla rozwoju

Projekt nr 2 Tereny inwestycyjne w Koszalinie		Program Nr III Infrastruktura dla rozwoju		
<p>Krótki opis projektu: Projekt przyczyni się do rozwoju infrastruktury technicznej w mieście, podniesienia dostępności i atrakcyjności Koszalina dla potencjalnych inwestorów. Rozwój uzbrojenia terenów stworzy warunki do rozwoju działalności gospodarczej. Na realizację uzbrojenia w rejonie ul. Szczecińskiej podpisano umowę o dofinansowanie w wysokości 60% w ramach Programu Operacyjnego Infrastruktura i Środowisko. Na realizację tego projektu przewidziano środki w budżecie Miasta na 2011r. (7 200 tys. zł w dziale 900 rozdział 90001 § 6050, § 6057, § 6059)</p>				
<p>Realizator projektu: Gmina Miasto Koszalin</p>				
<p>Oczekiwane rezultaty: Uzbrojenie terenów inwestycyjnych miasta Koszalin:</p> <ul style="list-style-type: none"> • Rejon ulicy Szczecińskiej, 29,7 ha • ul. Różana-Lniana (porządkowanie gospodarki wodno-ściekowej), 11,2 ha 		<p>Beneficjenci (grupy docelowe): przedsiębiorcy</p>		
<p>Potencjalni partnerzy:</p> <ul style="list-style-type: none"> • Gmina Miasto Koszalin • Koszalińska Agencja Rozwoju Regionalnego • Centrum Biznesu • Wojewódzki Fundusz Ochrony Środowiska i Gospodarki Wodnej 		<p>Potencjalny wkład partnerów w realizację projektu:</p> <ul style="list-style-type: none"> • Koordynator projektu, środki finansowe • Zabieganie o inwestorów, promocja • Zabieganie o inwestorów, promocja • Preferencyjne pożyczki 		
<p>Warunki rozpoczęcia projektu:</p> <ul style="list-style-type: none"> • Zabezpieczenie środków finansowych na realizację projektu. • Przyjęcie projektu do dofinansowania ze środków unijnych. • Uzyskanie pożyczki z WFOŚiGW 		<p>Czynniki ryzyka zagrożenia projektu: Brak dofinansowania zewnętrznego</p>		
<p>Szacunkowe koszty i źródła finansowania (w tys. zł): 7 700</p>				
	Wydatki ogółem (w tys. zł)	Budżet jst (w tys. zł)	Inne (w tys. zł)	Inne (wpisać jakie) (w tys. zł)
Kwota	7 700	4 200	3 000	500 (MWiK)
<p>Czas realizacji: 2011</p>				

Infrastruktura dla rozwoju

Projekt nr 3 System gospodarki odpadami oraz budowa zakładu termicznego przekształcania odpadów dla miast i gmin Pomorza Środkowego	Program Nr III. Infrastruktura dla rozwoju
<p>Krótki opis projektu:</p> <p>Przedmiotem projektu jest budowa zakładu termicznego przekształcania odpadów dla miast i gmin Pomorza Środkowego oraz systemu gospodarki odpadami.</p> <p>Jest to kluczowy projekt na liście projektów indywidualnych dla Programu Operacyjnego Infrastruktura i Środowisko - Priorytet II Gospodarka odpadami i ochrona powierzchni ziemi, Działanie 2.1 Kompleksowe przedsięwzięcie z zakresu gospodarki odpadami komunalnymi ze szczególnym uwzględnieniem odpadów niebezpiecznych.</p> <p>Projekt ten wynika z „Planu Gospodarki Odpadami dla Województwa Zachodniopomorskiego na lata 2009-2012 z uwzględnieniem perspektyw na lata 2013-2018”.</p> <p>Inwestycja, stanowiąca kompleksowe i długookresowe rozwiązanie problemu gospodarki odpadami w regionie, jest niezbędna w perspektywie osiągnięcia poziomu odzysku odpadów biodegradowalnych zgodnie z wymogami Unii Europejskiej i będzie instalacją spełniającą warunki nowoczesnej gospodarki odpadami. W związku z perspektywą systematycznego podnoszenia opłat za korzystanie ze środowiska w zakresie składowania odpadów, najbardziej ekonomiczną metodą unieszkodliwiania odpadów komunalnych będą instalacje termicznego przekształcania odpadów jako najmniej obciążające finansowo mieszkańców. Budowa takich instalacji stanowi przedsięwzięcie zgodne z nowoczesnymi trendami w dziedzinie ochrony środowiska i pozwala na wykorzystanie wytwarzanej energii cieplnej i elektrycznej.</p> <p>W dniu 31 lipca 2009r. została podpisana Pre- umowa pomiędzy Miastem Koszalin, a Narodowym Funduszem Ochrony Środowiska i Gospodarki Wodnej, oraz w lipcu zostało opracowane Wstępne Studium Wykonalności.</p> <p>W dniu 10.11.2009r. została zwarta Umowa pomiędzy Miastem a Konsorcjum Firm Socotec Polska Sp. z o. o. z Warszawy i PU „Południe II” Sp. z o. o. z Krakowa na „Opracowanie wniosku o dofinansowanie z Funduszu Spójności z Programu Operacyjnego Infrastruktura i Środowisko wraz z kompletną dokumentacją dla przedsięwzięcia pn. „System gospodarki odpadami i budowa zakładu termicznego przekształcania odpadów dla miast i gmin Pomorza Środkowego”.</p> <p>Złożony został w NFOŚiGW wniosek aplikacyjny o dofinansowanie Projektu. Wniosek uzyskał pozytywną ocenę formalną i merytoryczną I stopnia i został skierowany do oceny merytorycznej II stopnia.</p> <p>Jednym z warunków rozpoczęcia projektu - jest nawiązanie współpracy z Miastami i Gminami z Regionu Pomorza–Środkowego, które będą dostarczać odpady z terenu swoich Gmin do zakładu termicznej obróbki odpadów. W tym celu, Miasto Koszalin jako realizator projektu i beneficjent środków unijnych powinno podpisać z Gminami z ww. Regionu porozumienie międzygminne, które umożliwi zidentyfikowanie terenów z których będą napływać odpady do planowanego zakładu termicznej obróbki odpadów. Przedmiotem Porozumienia międzygminnego będzie współpraca na rzecz realizacji tego projektu i objęcie Gmin systemem unieszkodliwiania i odzysku odpadów komunalnych przy zastosowaniu najlepszej dostępnej techniki i technologii umożliwiającej osiągnięcie najwyższych standardów w zakresie ochrony środowiska. Ponadto Miasta i Gminy zadeklarują podjęcie niezbędnych działań w sferze organizacyjno - prawnej zmierzających do dostosowania gminnego systemu gospodarki odpadami w celu uczestniczenia w systemie termicznego przekształcania odpadów komunalnych</p> <p>Na realizację tego projektu przewidziano środki w budżecie Miasta na 2011 r. (1 000 tys. zł w dziale 900 rozdział 90002 § 6050)</p>	
<p>Realizator projektu: Gmina Miasto Koszalin</p>	
<p>Oczekiwane rezultaty:</p> <ul style="list-style-type: none"> • spełnienie wymagań oraz wdrożenie 	<p>Beneficjenci (grupy docelowe):</p>

<p>przepisów i rozwiązań technicznych zgodnie z wytycznymi prawa polskiego i UE</p> <ul style="list-style-type: none"> • zapobieganie powstawaniu odpadów • rozwiązanie problemu obecnych składowisk, • powstanie nowoczesnego zakładu pracy, • wykorzystanie odpadów jako źródła energii • zmniejszenie ilości składowanych odpadów komunalnych • zmniejszenie ilości składowanych odpadów biodegradowalnych na składowiskach • mniejsza opłata za gospodarcze korzystanie ze środowiska ponoszona za składowanie odpadów • ograniczenie emisji CO₂ i metanu do atmosfery • wykorzystanie powstałego ciepła na potrzeby miejskiego systemu ciepłowniczego • spełnianie warunków nowoczesnego systemu gospodarki odpadami, • uzupełnienie tworzonej w mieście selektywnej zbiórki odpadów poprzez ich termiczne przekształcenie • uzyskanie energii odnawialnej, • proekologiczny charakter miasta. 	<p>- mieszkańcy</p>
<p>Potencjalni partnerzy:</p> <ul style="list-style-type: none"> • Miejska Energetyka Ciepła Sp. z o. o w Koszalinie • Przedsiębiorstwo Gospodarki Komunalnej Sp. z o.o. w Koszalinie • sąsiednie samorzady lokalne <p><u>Korzyści:</u></p> <ul style="list-style-type: none"> • możliwość korzystania z nowoczesnych technologii termicznego przekształcania odpadów, • wykorzystanie powstałego ciepła na potrzeby miejskiego systemu ciepłowniczego, • uzupełnienie tworzonej w mieście selektywnej zbiórki odpadów poprzez ich termiczne przekształcenie oraz dostosowanie do wymogów unijnych 	<p>Potencjalny wkład partnerów w realizację projektu: finansowy, majątkowy, merytoryczny</p>
<p>Warunki rozpoczęcia projektu:</p> <ul style="list-style-type: none"> • Zabezpieczenie środków finansowych na realizację projektu. • Przyjęcie projektu do dofinansowania ze 	<p>Czynniki ryzyka zagrożenia projektu: Brak dofinansowania zewnętrznego</p>

środków PO IiŚ				
• Współpraca pomiędzy gminami				
Szacunkowe koszty i źródła finansowania (w tys. zł):				
418 077 tys. zł				
	Wydatki ogółem (w tys. zł)	Budżet jst (w tys. zł)	Inne (w tys. zł)	Inne (wpisać jaki) (w tys. zł)
Kwota	418 077	9 195	211 000	197 882 – koncesjonariusz
Czas realizacji:	2010 – 2014			

Infrastruktura dla rozwoju

Projekt nr 4 Uczestnictwo gospodarstw domowych w zarządzaniu odpadami	Program Nr III. Infrastruktura dla rozwoju
<p>Krótki opis projektu: Projekt złożony w ramach Programu Operacyjnego Współpracy Transgranicznej Południowy Bałtyk 2007-2013, Działanie 2.1. „Zarządzanie Środowiskiem Morza Bałtyckiego” ma na celu zwrócenie uwagi społeczeństwa na problemy związane z właściwym zarządzaniem odpadami poprzez min. doposażenie punktu selektywnej zbiórki odpadów przy ul. Komunalnej 5 w Koszalinie ,przeprowadzenie kampanii informacyjno-edukacyjno-promocyjnej związanej z nowoczesnymi metodami zarządzania odpadami wśród społeczeństwa, nakręcenie filmu i spotów telewizyjnych dot. metod zarządzania odpadami. Celem projektu jest także uświadomienie mieszkańców, że odpady są potencjalnym źródłem energii odnawialnej. Motto projektu brzmi: ”Ocal planetę-zarób pieniądze”.</p> <p>Na realizację powyższego projektu zostały zabezpieczone środki finansowe w kwocie 184.000 zł w projekcie budżetu Miasta na 2011r. – w dziale 900 Gospodarka komunalna i ochrona środowiska, rozdziale 90002 Gospodarka odpadami § 4017-4429 .</p>	
<p>Realizator projektu (Partner wiodący): Gmina Miasto Koszalin (Region Skane/Szwecja)</p>	
<p>Oczekiwane rezultaty:</p> <ul style="list-style-type: none"> • zwiększenie ilości sortowanych odpadów przez gospodarstwa domowe • zmniejszenie ilości produkowanych odpadów • rozbudowa punktu selektywnego zbioru odpadów przy ul. Komunalnej 5 w Koszalinie • rozwój dobrych praktyk w dziedzinie zarządzania odpadami • poszerzenie wiedzy mieszkańców Miasta w zakresie właściwego zarządzania odpadami 	<p>Beneficjenci (grupy docelowe):</p> <ul style="list-style-type: none"> • władze lokalne • radni miejscy • przedstawiciele spółek miejskich zajmujących się zarządzaniem odpadami • przedstawiciele Wojewódzkiego Funduszu Ochrony Środowiska oraz Regionalnej Dyrekcji Ochrony Środowiska (udział niekwalifikowalny) • przedstawiciele rad osiedli • pracownicy administracyjni • dzieci i młodzież
<p>Potencjalni partnerzy:</p> <ul style="list-style-type: none"> • Kristianstadt Waste Management Company/Szwecja, NSR AB/Szwecja, • VA SYD/Szwecja, • Uniwersytet w Lund-Wydział Strategii Środowiska/Szwecja, Miasto Szczecin/Polska, Gmina Miasto Koszalin/Polska, Uniwersytet w Wismar-Wydział Nauk Stosowanych/Niemcy, Uniwersytet Erst Moritz Arndt w Greifswald/Niemcy, Sysav R&D/Szwecja oraz Organizacje Stowarzyszone: Stowarzyszenie Gmin „Jeziorak”/Polska, Miejska Instytucja „ECAT-Kaliningrad”/Litwa, IVL Szwedzki Instytut Badań Naukowych/ Szwecja. • Wojewódzkiego Funduszu Ochrony Środowiska oraz Regionalnej Dyrekcji 	<p>Potencjalny wkład partnerów w realizację projektu:</p> <ul style="list-style-type: none"> • wkład finansowy • zasoby ludzkie • zasoby techniczne • zasoby organizacyjne

<p>Ochrony Środowiska (udział niekwalifikowalny)</p> <p><u>Korzyści:</u> Wymiana dobrych praktyk, wymiana doświadczeń w zakresie zarządzania odpadami, poszerzenie punktu selektywnego zbioru odpadów przy ul. Komunalnej 5 w Koszalinie, wyjazdy studyjne przedstawicieli grup docelowych do Szwecji, kampania promocyjno-edukacyjno-informacyjna wśród społeczeństwa, w tym publikacja materiałów dot. zarządzania odpadami.</p>				
<p>Warunki rozpoczęcia projektu:</p> <ul style="list-style-type: none"> projekt jest realizowany od 01 maja 2010r. 		<p>Czynniki ryzyka zagrożenia projektu:</p> <ul style="list-style-type: none"> brak zaangażowania grup docelowych w realizację projektu 		
<p>Szacunkowe koszty i źródła finansowania (w tys. zł): 6 039,43</p>				
	Wydatki ogółem (w tys. zł)	Budżet jst (w tys. zł)	Inne (w tys. zł)	Inne (wpisać jakie) (w tys. zł)
Kwota	493	73,95 (15% ogólnej wartości projektu po stronie Gminy Miasto Koszalin, tj. 493)	419,05 EU dla Projektu Gminy Miasto Koszalin	
<p>Czas realizacji: 2010-2013</p>				

Infrastruktura dla rozwoju

Projekt nr 5 Budowa parkingu wielopoziomowego	Program Nr III. Infrastruktura dla rozwoju			
Krótki opis projektu: Przedmiotem projektu jest budowa parkingu wielopoziomowego trzypiętrowego na 502 stanowiska parkingowe z myjnią samochodową. Inwestycja zlokalizowana będzie w północnej części miasta przy ul. Staszica (działka 569/4) w bezpośrednim sąsiedztwie osiedla mieszkaniowego o intensywnej zabudowie wielorodzinnej, w którym zamieszkuje 23 000 mieszkańców oraz kompleksu Handlowo – Usługowo – Rekreacyjnego „Plac Papieski”, obiektów Politechniki Koszalińskiej przy ul. Śniadeckich, terenu rekreacyjnego na Górze Chełmskiej. Istniejące powierzchnie parkingowe naziemne i wydzielone kompleksy garażowe nie zabezpieczają wszystkich potrzeb mieszkańców i turystów w powyższym zakresie. Samochody parkowane na ulicach utrudniają prawidłową komunikację i stanowią zagrożenie dla pieszych oraz innych poruszających się aut. Duże rozproszenie parkujących samochodów powoduje niekontrolowane odprowadzanie ścieków technologicznych zawierające produkty ropopochodne (oleje, paliwa) do kanalizacji, wód powierzchniowych i podziemnych. Wyposażenie parkingu w systemy oczyszczania ścieków technologicznych znacznie zmniejszy ilość w/w zanieczyszczeń.				
Realizator projektu: Koszalińska Spółdzielnia Mieszkaniowa „Przylesie” w Koszalinie				
Oczekiwane rezultaty: <ul style="list-style-type: none"> • Odciążenia zablokowanych ulic, • Poprawa sytuacji komunikacyjnej i parkingowej, • Swobodny dojazd do centrum Dzielnicy Północ oraz terenów Góry Chełmskiej, • Skrócenie czasu przejazdu samochodu, • Ograniczenie ruchu pojazdów w centrum miasta, • Zwiększenie bezpieczeństwa parkowanych samochodów, • Ograniczenie emisji zanieczyszczeń. 	Beneficjenci (grupy docelowe): <ul style="list-style-type: none"> • Mieszkańcy Koszalina • Turyci 			
Potencjalni partnerzy: Gmina Miasto Koszalin	Potencjalny wkład partnerów w realizację projektu: Promocja			
Warunki rozpoczęcia projektu: Pozyskanie środków finansowych do realizacji inwestycji	Czynniki ryzyka zagrożenia projektu: Brak środków finansowych			
Szacunkowe koszty i źródła finansowania (w tys. zł): <div style="text-align: center; font-weight: bold;">14 000</div>				
	Wydatki ogółem (w tys. zł)	Budżet jst (w tys. zł)	Inne (w tys. zł)	Inne (wpisać jakie) (w tys. zł)
Kwota	14 000		11 000	3 000 – KSM „Przylesie”
Czas realizacji: 2011– 2016				

Infrastruktura dla rozwoju

Projekt nr 6 Centrum Handlu Rolno-Hurtowego i Targowiskowego	Program Nr IV. Infrastruktura dla rozwoju
<p>Krótki opis projektu:</p> <p>Najważniejszymi przyczynami prowadzącymi do opracowania projektu utworzenia miejskiego, rolno – towarowego rynku handlu hurtowego i targowiskowego przy ul. Lechickej są zbieżne interesy dużej grupy regionalnych producentów rolnych chcących powstania w Koszalinie – mieście otoczonym przez tereny głównie rolnicze - rynku handlu hurtowego płodami rolnymi oraz szansa dla Miasta, aby poprzez przeniesienie giełdy i głównych targowisk miejskich na nowy teren zwolnić atrakcyjne tereny inwestycyjne do sprzedaży, jak również sensownie zagospodarować rozległy, kilkudziesięciohektarowy obszar nieużytkowanych terenów przy ul. Lechickiej/Szczecińskiej o dobrym dostępie komunikacyjnym (bliskość dróg krajowych nr 6 i 11, w trakcie budowa obwodnicy miejskiej drugiego pierścienia).</p> <p>Projekt zakłada, po uchwaleniu nowego miejscowego planu zagospodarowania przestrzennego dla ul. Lechickiej, uzbrojenie w odpowiednią infrastrukturę techniczną ok. 5-6 ha gruntu z przewidzianą możliwością rozbudowy do 10 ha. W ramach prac inwestycyjnych projektu przewiduje się opracowanie dokumentacji technicznej oraz budowę hali targowej, kwiatowej, wiat, budynku biurowego, oświetlenia, trafostacji, utwardzonego placu, instalacji sieciowych, ogrodzenia).</p> <p>Planowane centrum ma składać się z części wykorzystywanej na centrum hurtowego handlu płodami rolnymi i ogrodnictwami, części targowiskowo – detalicznej oraz wspólnego, utwardzonego placu wykorzystywanego do prowadzenia handlu rolnego i targowego z samochodów w tygodniu roboczym oraz dla potrzeb giełdy samochodowo-towarowej organizowanej w niedzielę.</p>	
<p>Realizator projektu: Podmiot Zarządzający Centrum Handlu Rolno-Hurtowego i Targowiskowego</p>	
<p>Oczekiwane rezultaty:</p> <ul style="list-style-type: none"> - wykreowanie Koszalina na centrum hurtowego handlu płodami rolnymi Pomorza Środkowego - regionu w gospodarce którego duży wolumen ma produkcja rolna. - sensowne zagospodarowanie wielohektarowych terenów przy ul. Lechickiej - „białej plamy” na inwestycyjnej mapie miasta poprzez realizację dużej, miastotwórczej inwestycji. - uporządkowanie handlu targowiskowego w Mieście oraz gospodarki nieruchomościami poprzez przeniesienie dużych targowisk w jedno nowe miejsce (giełda samochodowo-towarowa przy ul. Gdańskiej-Orląt Lwowskich, targowisko przy ul. Połczyńskiej i ul. Drzymały w części należącej do Miasta). - zwolnienie atrakcyjnych terenów miejskich zajmowanych obecnie przez ww. targowiska do sprzedaży prywatnym deweloperom z dużym zyskiem dla Miasta pod nowymi funkcjami: centrum handlowe, hotele, lokale biurowe, apartamenty itp. - poprawa warunków prowadzenia handlu targowiskowego w mieście. 	<p>Beneficjenci (grupy docelowe):</p> <ul style="list-style-type: none"> - mieszkańcy miasta i okolic - lokalni i regionalni producenci rolni, kupcy, rzemieślnicy i drobni wytwórcy

- uatrakcyjnienie oferty handlowej Miasta				
Potencjalni partnerzy: Gmina Miasto Koszalin: korzyści takie jak w opisie rezultatów projektu. Zależnie od przyjętej formy prawnej podmiotu zarządzającego centrum, zasadne może być pozyskanie udziałowców zewnętrznych do przedsięwzięcia np. inwestorów prywatnych, którzy w zamian za wniesione wkłady będą partycypować w zysku wypracowanym przez podmiot zarządzający centrum.		Potencjalny wkład partnerów w realizację projektu: Gmina Miasto Koszalin: - użyczenie gruntu przy ul. Lechickiej - sfinansowanie części kosztów inwestycyjnych		
Warunki rozpoczęcia projektu: Pozyskanie środków na realizację inwestycji z możliwych źródeł zewnętrznych. Obecnie projekt nie kwalifikuje się do dofinansowania z żadnego programu operacyjnego wdrażającego fundusze europejskie w perspektywie finansowej 2007-2013, ponieważ nie przewidują one dofinansowania tego typu inwestycji. Planuje się zgłoszenie zadania na etapie tworzenia nowych programów operacyjnych dla nowej perspektywy finansowej na lata 2014-2020.		Czynniki ryzyka zagrożenia projektu: Brak środków finansowych		
Szacunkowe koszty i źródła finansowania (w tys. zł): 12 000				
	Wydatki ogółem (w tys. zł)	Budżet jst (w tys. zł)	Inne (w tys. zł)	Inne (wpisać jakie) (w tys. zł)
Kwota	12 000	3 000	9 000	Dofinansowanie ze środków UE (w nowej perspektywie finansowej). Starania o pozyskanie dotacji z budżetu państwa.
Czas realizacji: po 2013 r.				

<p style="text-align: center;">Nazwa Programu: Mieszkajmy w Koszalinie</p>	<p style="text-align: center;">Numer Programu IV.</p>
<p>Program służy realizacji celu strategicznego: Cel 5 - Koszalin to inteligentne miasto-przyjazne w sferze społecznej, przestrzennej i funkcjonalnej. Cel 6 - Jakość życia w Koszalinie porównywalna jest do standardów unijnych. Program jest związany z realizacją priorytetów: Priorytet - Poprawa infrastruktury związanej z rozwojem i jakością życia Priorytet - Bezpieczeństwo i przeciwdziałanie wykluczeniu społecznemu</p>	
<p>Geneza, opis, planowane przedsięwzięcia: Rozwiązanie problemu mieszkaniowego, nie tylko w Koszalinie ale w skali kraju, wymaga przyjęcia polityki mieszkaniowej Państwa, przygotowanej w pakiecie ustaw mieszkaniowych. Niezaspokojone potrzeby mieszkaniowe z lat poprzednich oraz rosnące wymagania w zakresie standardu mieszkań powodują, że posiadanie samodzielnego mieszkania jest podstawowym wyznacznikiem jakości życia społeczeństwa i możliwości prawidłowego funkcjonowania rodziny. Ogromne potrzeby w tym zakresie zderzają się z ograniczonymi możliwościami budżetowymi Miasta i słabością ekonomiczną rodzin. Szacuje się że w Koszalinie ponad 4 tysiące rodzin nie posiada samodzielnego mieszkania. Rośnie także liczba osób korzystających z pomocy społecznej. W tej sytuacji - rozwój budownictwa mieszkaniowego – uznano za priorytet strategiczny, który będzie realizowany, poprzez:</p> <ul style="list-style-type: none"> • Uzbrojenie terenów pod budownictwo mieszkaniowe. • Rozwój budownictwa komunalnego • Zapewnienie mieszkań socjalnych i chronionych. • Wspieranie innych form budownictwa mieszkaniowego (spółdzielnie, KTBS, budownictwo czynszowe i indywidualne) - wspieranie rozwoju budownictwa i modernizacji istniejących budynków. <p>Należy tworzyć dogodne warunki do życia i rozwoju mieszkańców Koszalina tzn. dążyć by standard życia mieszkańców zbliżał się do średniego standardu życia mieszkańców Unii Europejskiej. Realizacja budownictwa mieszkaniowego, budowa infrastruktury komunikacyjnej i porządkowanie gospodarki wodno – ściekowej na osiedlach mieszkaniowych stwarza możliwość poprawy warunków życia części społeczeństwa, a także w sposób pośredni stymuluje rozwój gospodarczy. Do zadań gminy należy tworzenie warunków do zaspokajania potrzeb mieszkaniowych wspólnoty samorządowej. Na gminie ciąży także obowiązek zaspokojenia mieszkań socjalnych i lokali zamiennych oraz zaspokojenie potrzeb mieszkaniowych gospodarstw domowych o niskich dochodach. W roku 2009 została przyjęta strategia mieszkaniowa.</p> <p>Główne problemy rozwoju sfery mieszkalnictwa:</p> <ul style="list-style-type: none"> • brak możliwości zapewnienia lokali socjalnych i chronionych, • mała liczba ofert mieszkaniowych dla zaspokojenia potrzeb najuboższej grupy mieszkańców (mieszkania komunalne), • zbyt mała liczba ofert mieszkaniowych dla osób średnio-uposażonych, w tym ludzi młodych, • brak uzbrojonych terenów pod budownictwo mieszkaniowe wielo- i jednorodzinne, • braki w uzbrojeniu osiedli mieszkaniowych (drogi, parkingi), • konieczność kontynuacji porządkowania gospodarki wodno – ściekowej, • problemy rewitalizacji miasta i obszarów problemowych, • uciążliwe sąsiedztwo (schronisko dla zwierząt). <p>Realizacja budownictwa mieszkaniowego (komunalnego, mieszkań socjalnych) nie jest możliwa wyłącznie ze środków budżetu miasta. Należy zatem pozyskiwać środki zewnętrzne, a także umożliwić różnym inwestorom uczestnictwo w jego realizacji i wykorzystania wszelkich możliwości finansowania budownictwa mieszkaniowego – stworzenie efektywnego systemu realizacji i finansowania inwestycji mieszkaniowych.</p>	

Program „Mieszkajmy w Koszalinie”, skierowany jest również do inwestorów (developerów) oraz do wszystkich chętnych, którzy chcieliby zamieszkać w Koszalinie. W ramach programu, zamierza się opracować i przygotować do wdrożenia następujące przedsięwzięcia:

- Uzbijanie terenów pod budownictwo mieszkaniowe.
- Zapewnianie w miarę możliwości mieszkań socjalnych i chronionych.
- Wspieranie różnych form budownictwa społecznego i prywatnego.
- Rozwój budownictwa komunalnego.
- Zbywanie nieruchomości komunalnych z zachowaniem preferencji dla dotychczasowych najemców.
- Rozwój budownictwa w ramach Koszalińskiego Towarzystwa Budownictwa Społecznego.
- przeniesienie schroniska dla zwierząt na teren oddalony od strefy zamieszkania.

Realizację działań z zakresu rozwiązywania problemów mieszkalnictwa, dokonywać się będzie, poprzez:

- pozyskiwanie istniejących obiektów i po modernizacji przeznaczanie ich na mieszkania socjalne i komunalne
- budowę mieszkań komunalnych i socjalnych,
- wspieranie budownictwa mieszkań przez KTBS,
- budowy mieszkań przez developerów,
- przygotowanie terenów pod inwestycje mieszkaniowe (uzbrojenie, dostępność komunikacyjna,
- pozyskiwanie obiektów na modernizację),
- rozbudowę i modernizację infrastruktury komunalnej (sieci wodociągowe i kanalizacyjne, drogi, parkingi),
- promocja miasta jako atrakcyjnego miejsca zamieszkania.

Program „Mieszkajmy w Koszalinie” będzie realizowany przy udziale następujących projektów:

1. Budownictwo mieszkaniowe w Koszalinie
2. Porządkowanie gospodarki wodno-ściekowej
3. Efektywne zbywanie gminnego zasobu nieruchomości
4. Budowa schroniska dla zwierząt
5. Optymalizacja miejskiego systemu ciepłowniczego w Koszalinie
6. Przyłączenie do miejskiej sieci ciepłowniczej rewitalizowanych obiektów zlokalizowanych w Koszalinie
7. Modernizacja instalacji do ograniczania emisji zanieczyszczeń pyłowych z MEC Sp. z o.o.

<p>Powiązania z programami:</p> <ul style="list-style-type: none"> • wszystkie programy w ramach Planu Rozwoju Lokalnego 	<p>Potencjalne źródła finansowania zewnętrznego:</p> <ul style="list-style-type: none"> • budżet miasta • programy strukturalne • kredyty • pożyczki • budżet państwa
<p>Partnerzy:</p> <ul style="list-style-type: none"> • Gmina Miasto Koszalin • Zarząd Budynków Mieszkalnych • Miejskie Wodociągi i Kanalizacja Sp. z o.o. • Zarząd Dróg Miejskich • Zakład Energetyczny Sp. z o.o. • Zakład Gazowniczy • Miejska Energetyka Ciepła Sp. z o.o. • Telekomunikacja Polska S.A • Koszalińska Spółdzielnia Mieszkaniowa „Przylesie” • Rady Osiedli • Przedsiębiorcy • Mieszkańcy • Developerzy 	

<ul style="list-style-type: none"> • Banki 	
<p>Mierniki realizacji programu:</p> <ul style="list-style-type: none"> • liczba oddawanych mieszkań, • wzrost nakładów na infrastrukturę komunikacyjną, • dochody miasta z tytułu PIT oraz podatku od nieruchomości. • liczba miejsc pracy stworzona przez inwestorów, 	
<p>Beneficjenci:</p> <ul style="list-style-type: none"> • KTBS, • MEC, • przedsiębiorstwa budowlane, • mieszkańcy, 	<p>Koordinator programu:</p> <ul style="list-style-type: none"> • Dyrektor Wydziału Gospodarki Komunalnej i Ochrony Środowiska <p>Współpraca:</p> <ul style="list-style-type: none"> • Skarbnik Miasta • Wydział Gospodarki Komunalnej i Ochrony Środowiska • Wydział Inwestycji, • Wydział Rozwoju i Współpracy Zagranicznej • Wydział Architektury i Urbanistyki • Wydział Nieruchomości, • Zarząd Budynków Mieszkalnych • Koszalińskie TBS Sp. z o. o. • Zarząd Dróg Miejskich • Miejskie Wodociągi i Kanalizacja Sp. z o. o
<p>Zgodność programu z dokumentami strategicznymi regionu i kraju:</p> <ul style="list-style-type: none"> • Narodowe Strategiczne Ramy Odniesienia na lata 2007 – 2013 • Program Operacyjny – Infrastruktura i Środowisko na lata 2007 - 2013 • Regionalny Program Operacyjny Województwa Zachodniopomorskiego na lata 2007 -2013 • Strategia Rozwoju Województwa Zachodniopomorskiego do roku 2020 (cele strategiczne 1-6) • Strategia Rozwoju Koszalina (cele strategiczne: 5 i 6) 	
<p>Zakres finansowy programu (w tys. zł):</p> <p style="text-align: center;">170 010 tys. zł</p>	
<p>Propozycja składu zespołu programowego:</p> <p>Nadzór merytoryczny - Zastępca Prezydenta Miasta ds. Polityki Gospodarczej Przewodniczący zespołu - Dyrektor Wydziału Gospodarki Komunalnej i Ochrony Środowiska</p> <p>Członkowie zespołu:</p> <ul style="list-style-type: none"> • Wydział Rozwoju i Współpracy Zagranicznej • Wydział Inwestycji • Wydział Architektury i Urbanistyki • Wydział Finansowy • Wydział Nieruchomości 	

Mieszkajmy w Koszalinie

Projekt nr 1 Budownictwo mieszkaniowe w Koszalinie		Program Nr III Mieszkajmy w Koszalinie		
Krótki opis projektu: Projekt realizuje założenia programu mieszkalnictwa w mieście. Celem jest stworzenie dogodnych warunków do życia i rozwoju mieszkańców Koszalina. Z jednej strony „osadnictwo” osób zamożnych, poszukujących miejsca sezonowego bądź stałego zamieszkania, z drugiej zaspokajanie potrzeb mieszkaniowych osób młodych i przedsiębiorczych, ale nie posiadających środków na zakup własnego mieszkania, jak również zapobieganie bezdomności – stworzenie możliwości usamodzielnienia się osób i rodzin zagrożonych i wykluczonych społecznie. Na realizację tego projektu zabezpieczono środki w budżecie Miasta na 2011 r. (4521 tys. zł w dziale 700 rozdział 700095 §6050; 2300 tys. zł w dziale 700 rozdział 70021 §6010)				
Realizator projektu: Gmina Miasto Koszalin				
Oczekiwane rezultaty: 1. Budowa mieszkań – 132 mieszkań 2. Budowa mieszkań czynszowych – 379 mieszkań		Beneficjenci (grupy docelowe): - mieszkańcy - osoby zagrożone, bądź mające wyroki eksmisji - osoby, które opuściły Dom Dziecka i inne placówki wychowawczo-opiekuńcze - osoby długotrwale bezrobotne - bezdomni		
Potencjalni partnerzy: 1. Gmina Miasto Koszalin 2. Koszalińskie Towarzystwo Budownictwa Społecznego Sp. z o. o. 3. Banki 4. Partycypanci		Potencjalny wkład partnerów w realizację projektu: Koordynator projektu, środki finansowe Budowa mieszkań, współfinansowanie Kredyty preferencyjne Wkład finansowy		
Warunki rozpoczęcia projektu: 1. Zabezpieczenie środków finansowych na realizację projektu 2. Przyjęcie projektu do dofinansowania		Czynniki ryzyka zagrożenia projektu: Brak dofinansowania zewnętrznego		
Szacunkowe koszty i źródła finansowania (w tys. zł): 101 700				
	Wydatki ogółem (w tys. zł)	Budżet jst (w tys. zł)	Inne (w tys. zł)	Inne (wpisać jakie) (w tys. zł)
Kwota	101 700	24 200	77 500	KTBS – 42 240
Czas realizacji: 2011 – 2013 (ciągły)				

Mieszkajmy w Koszalinie

Projekt nr 2 Porządkowanie gospodarki wodno- - ściekowej w Koszalinie	Program Nr IV. Mieszkajmy w Koszalinie
<p>Krótki opis projektu: Projekt ma na celu budowę sieci infrastruktury komunalnej (kanalizacja sanitarna i deszczowa, sieć wodociągowa, główne kolektory deszczowe). Przyczyni się do rozwoju infrastruktury technicznej w mieście, zapewniającej poprawę jakości życia mieszkańców, z zachowaniem realizacji programów ochrony wód Jeziora Jamno i Morza Bałtyckiego. W budżecie Miasta na 2011 rok zabezpieczono 3 040 tys. zł (Dział 900 Rozdział 90001 §6057 i §6059)</p>	
<p>Realizator projektu: Gmina Miasto Koszalin Miejskie Wodociągi i Kanalizacja Sp. z o.o. w Koszalinie</p>	
<p>Oczekiwane rezultaty:</p> <ol style="list-style-type: none"> 1. Uzbrojenie osiedla Unii Europejskiej 2. Uzbrojenie osiedla Wilkowo 3. Uzbrojenie osiedla Raduszka 4. Uzbrojenie Osiedla Sarzyno 5. Uzbrojenie rejonu ul. Zdobywców Wału Pomorskiego 6. Uzbrojenie terenów pod budownictwo mieszkaniowe 7. Uzbrojenie osiedla Podgórna-Batalionów Chłopskich 8. Uzbrojenie osiedla Chełmoniewo 9. Uzbrojenie osiedla Rokosowo 10. Uzbrojenie os. Lubatowo – Dzierżęcín 11. Uzbrojenie os. Jamno, Łabusz 12. Uzbrojenie terenu pod ogródki działkowe 13. Uzbrojenie terenu pomiędzy ul. Władysława IV – Batalionów Chłopskich 14. Uporządkowanie gosp. wodno-ściekowej rejonu ul. Przemysłowej (TEPRO) 15. Główne kolektory deszczowe: <ol style="list-style-type: none"> a) kolektor południowy 16. Modernizacja kanałów sanitarnych w mieście 17. Modernizacja kanałów deszczowych w mieście 18. Wymiana sieci wodociągowych w mieście 	<p>Beneficjenci (grupy docelowe):</p> <ul style="list-style-type: none"> • Mieszkańcy
<p>Potencjalni partnerzy:</p> <ol style="list-style-type: none"> 1. Gmina Miasto Koszalin 2. Miejskie Wodociągi i Kanalizacja Sp. z o.o. 3. Wojewódzki Fundusz Ochrony Środowiska i Gospodarki Wodnej w Szczecinie 	<p>Potencjalny wkład partnerów w realizację projektu:</p> <p>Koordynator projektu, środki finansowe</p> <p>Współrealizator, współfinansowanie</p> <p>Preferencyjne pożyczki</p>
<p>Warunki rozpoczęcia projektu:</p> <ol style="list-style-type: none"> 1. Zabezpieczenie środków finansowych na realizację projektu. 2. Przyjęcie projektu do dofinansowania ze 	<p>Czynniki ryzyka zagrożenia projektu:</p> <p>Brak dofinansowania zewnętrznego</p>

środków PO IiŚ				
3. Uzyskanie pożyczki z WFOŚiGW				
Szacunkowe koszty i źródła finansowania (w tys. zł):				
25 800 tys. zł				
	Wydatki ogółem (w tys. zł)	Budżet jst (w tys. zł)	Inne (w tys. zł)	Inne (wpisać jakie) (w tys. zł)
Kwota	25 800	3 100	2 200	20 500 (MwiK)
Czas realizacji: 2011-2013 (ciągły)				

Mieszkajmy w Koszalinie

Projekt nr 3 Efektywne zbywanie gminnego zasobu nieruchomości		Program Nr IV. Mieszkajmy w Koszalinie		
Krótki opis projektu: Projekt ma na celu efektywne zbywanie gminnego zasobu nieruchomości. Realizacja projektu obejmuje sprzedaż nieruchomości budynkowych, lokalowych oraz nieruchomości gruntowych w oparciu o wykaz nieruchomości przeznaczonych i przygotowywanych do zbycia stanowiących własność Miasta, corocznie aktualizowany w oparciu o miejscowe plany zagospodarowania przestrzennego, z uwzględnieniem kierunków rozwoju Miasta. Realizacja projektu służyć będzie rozwojowi miasta. Przyczyni się do rozwiązywania problemu mieszkaniowego, zaspokojenia potrzeb mieszkaniowych, podnoszenia standardu życia mieszkańców. Umożliwi rozwój usług handlu, rzemieślniczych, gastronomicznych, rekreacji i turystyki, stwarzając warunki dla powstania nowych miejsc pracy. Działania te pozwolą zagospodarować tereny potencjalnie rozwojowe, poprawiając wizerunek zewnętrzny Miasta. Sprzedaż nieruchomości zapewni stałe wpływy do budżetu miasta. Na realizację tego projektu zabezpieczono środki w budżecie Miasta na 2011 r. (dział 700 rozdział 70005 § 4300, 4390)				
Realizator projektu: Gmina Miasto Koszalin				
Oczekiwane rezultaty: <ul style="list-style-type: none"> • Rozwój Miasta • Poprawa wizerunku zewnętrznego Miasta • Promocja Miasta • Zaspokojenie potrzeb mieszkaniowych • Stworzenie warunków pod usługi, handel • Stworzenie nowych miejsc pracy 		Beneficjenci (grupy docelowe): <ul style="list-style-type: none"> • mieszkańcy miasta i regionu oraz wszyscy chętni, którzy chcieliby zamieszkać i inwestować w Koszalinie • przedsiębiorcy • inwestorzy krajowi i zagraniczni • developerzy 		
Potencjalni partnerzy: <ul style="list-style-type: none"> • mieszkańcy • potencjalni inwestorzy • przedsiębiorcy 		Potencjalny wkład partnerów w realizację projektu: <ul style="list-style-type: none"> • brak 		
Warunki rozpoczęcia projektu: przeznaczenie nieruchomości do zbycia		Czynniki ryzyka zagrożenia projektu: <ul style="list-style-type: none"> • brak miejscowego planu zagospodarowania przestrzennego, • brak zainteresowania wśród potencjalnych nabywców, • brak nabywcy • wycofanie nieruchomości ze sprzedaży 		
Szacunkowe koszty i źródła finansowania (w tys. zł): 500 tys. zł				
	Wydatki ogółem (w tys. zł)	Budżet jst (w tys. zł)	Inne (w tys. zł)	Inne (wpisać jakie) (w tys. zł)
Kwota	500	500		
Czas realizacji: 2011 – 2013				

Mieszkajmy w Koszalinie

Projekt nr 4 Budowa schroniska dla zwierząt		Program Nr IV. Mieszkajmy w Koszalinie		
Krótki opis projektu:				
<p>Przedmiotem projektu jest budowa schroniska dla bezdomnych zwierząt. Inwestycja, stanowiąca kompleksowe i długookresowe rozwiązanie problemu bezdomnych zwierząt, jest niezbędna z następujących względów: obecna lokalizacja schroniska dla zwierząt jest bardzo uciążliwa dla okolicznych domów jednorodzinnych, zlokalizowanych w bardzo niewielkiej odległości od schroniska, które w momencie budowy w latach 70-tych zlokalizowane było na obrzeżach miasta, istniejące schronisko jest zbyt małe - zostało przystosowane do przebywania w nim około 70-80 zwierząt, natomiast obecnie przebywa w nim średnio około 200-220 zwierząt, istniejące schronisko nie spełnia szczegółowych wymagań weterynaryjnych dla prowadzenia schronisk dla zwierząt, grunty na których jest zlokalizowane obecnie docelowo przeznaczone są pod budownictwo mieszkaniowe. Projekt przewiduje budowę schroniska z pełną infrastrukturą dla 250 psów wraz z częścią hotelową dla 30 psów.</p> <p>W budżecie Miasta na 2011 rok zabezpieczono 2 500 tys. zł (Dział 900 Rozdział 90013 § 6050).</p>				
Realizator projektu: Miasto Koszalin				
Oczekiwane rezultaty:		Beneficjenci (grupy docelowe):		
<ul style="list-style-type: none"> • poprawa warunków zwierząt przebywających w schronisku – poprzez zapewnienie odpowiedniej wielkości boksów i wybiegów z właściwym wyposażeniem, • poprawa warunków personelu schroniska, • dostosowanie obiektu do wymaganych warunków sanitarnych i weterynaryjnych, • lokalizacja nie kolidująca z planami zabudowy Miasta, • rozwiązanie problemu obecnej lokalizacji w bardzo bliskiej odległości od domów mieszkalnych, 		<ul style="list-style-type: none"> • Mieszkańcy 		
Potencjalni partnerzy:		Potencjalny wkład partnerów w realizację projektu:		
<ul style="list-style-type: none"> • PGK Sp. z o.o. w Koszalinie • mieszkańcy 		brak		
Warunki rozpoczęcia projektu:		Czynniki ryzyka zagrożenia projektu:		
<ul style="list-style-type: none"> • zabezpieczenie środków finansowych na realizację projektu; • uzyskanie preferencyjnej pożyczki z Wojewódzkiego Funduszu Ochrony Środowiska. 		Brak dofinansowania zewnętrznego		
Szacunkowe koszty i źródła finansowania (w tys. zł):				
6 000				
	Wydatki ogółem	Budżet jst	Inne	Inne (wpisać

	(w tys. zł)	(w tys. zł)	(w tys. zł)	jakie) (w tys. zł)
Kwota	6 000	6 000		
Czas realizacji: 2009 – 2012				

Mieszkajmy w Koszalinie

Projekt nr 5 Optymalizacja miejskiego systemu ciepłowniczego w Koszalinie - etap I		Program Nr IV. Mieszkajmy w Koszalinie		
<p>Krótki opis projektu: Projekt ma na celu modernizację sieci infrastruktury komunalnej (sieci i węzłów ciepłowniczych). Przyczyni się to do rozwoju infrastruktury technicznej w mieście, optymalizacji efektywności i elastyczności pracy systemu, poprawy bezpieczeństwa dostaw ciepła, standardów jakościowych, zmniejszeniu strat ciepła i oszczędności w zużyciu energii elektrycznej. Realizacja projektu przyczyni się do poprawy jakości życia mieszkańców. Modernizacji będą podlegały sieci i węzły ciepłownicze na terenie miasta Koszalina będące elementem miejskiej sieci ciepłowniczej. Modernizacja sieci będzie polegała na wymianie sieci wybudowanej w technologii kanałowej na preizolowaną oraz na przebudowie sieci, celem zoptymalizowania jej pracy zarówno w okresie zimowym jak i letnim. Natomiast , w zakres modernizacji węzłów ciepłych będzie wchodziła modernizacja układów technologicznych węzłów, montaż automatyki oraz dostosowanie ich do potrzeb telemetrii. Przy budowie w miejsce istniejącego systemu oraz przebudowie sieci ciepłowniczych oraz węzłów ciepłych będą stosowane energooszczędne technologie i rozwiązania.</p>				
<p>Realizator projektu: Miejska Energetyka Ciepła Sp. z o.o. w Koszalinie</p>				
<p>Oczekiwane rezultaty:</p> <ul style="list-style-type: none"> • poprawa stanu środowiska poprzez zmniejszenie emisji zanieczyszczeń do powietrza • zwiększenie bezpieczeństwa energetycznego miasta • poprawa jakości życia mieszkańców • zwiększenie stopnia wykorzystania przepustowości sieci ciepłowniczej • zmniejszenie strat na przesył ciepła 		<p>Beneficjenci (grupy docelowe):</p> <ul style="list-style-type: none"> • Mieszkańcy 		
<p>Potencjalni partnerzy :</p> <ul style="list-style-type: none"> • Gmina Miasto Koszalin • Właściciele, zarządcy obiektów 		<p>Potencjalny wkład partnerów w realizację projektu:</p> <ul style="list-style-type: none"> • Merytoryczny 		
<p>Warunki rozpoczęcia projektu:</p> <ul style="list-style-type: none"> • Zabezpieczenie środków inwestycyjnych na realizację projektu. • Przyjęcie projektu do dofinansowania 		<p>Czynniki ryzyka zagrożenia projektu:</p> <ul style="list-style-type: none"> • Brak środków finansowych • Brak dofinansowania zewnętrznego 		
<p>Szacunkowe koszty i źródła finansowania (w tys. zł): 20 000</p>				
	Wydatki ogółem (w tys. zł)	Budżet jst (w tys. zł)	Inne (w tys. zł)	Inne (wpisać jakie) (w tys. zł)
Kwota	20 000	0	8 000 (POIiŚ)	12 000 (środki MEC)
<p>Czas realizacji: 2007 – 2013</p>				

Mieszkajmy w Koszalinie

Projekt nr 6 Przyłączenie do miejskiej sieci ciepłowniczej rewitalizowanych obiektów zlokalizowanych w Koszalinie	Program Nr IV Mieszkajmy w Koszalinie			
Krótki opis projektu:				
<p>Projekty Spółki MEC mają na celu budowę ciepłowniczej infrastruktury technicznej (tj. rozbudowę sieci ciepłowniczej, budowę przyłączy i dwufunkcyjnych węzłów cieplnych) zasilających budynki w tych obszarach. W zakresie Spółki uwzględniono koszt budowy sieci i przyłączy ciepłowniczych. Odbiorca ciepła zobowiązany będzie do budowy węzłów ciepłowniczych oraz instalacji wewnętrznej. Realizacja projektów jest zgodna z celami strategicznymi Miasta Koszalin, a w szczególności poprawą jakości życia lokalnej wspólnoty, porównywalną do standardów unijnych. Ponadto, przyczyni się do realizacji celów ekologicznych (likwidacji niskiej emisji). Projekt obejmuje najbardziej zdegradowane obszary urbanistyczne, takie jak:</p> <ul style="list-style-type: none"> - „Trójkąt Bermudzki” – realizacja tego przedsięwzięcia polega na rewitalizacji obszaru w obrębie ulic Krakusa i Wandy, Drzymały, Harcerską i Konstytucji 3 Maja, ujęty jest w Lokalnym Programie Rewitalizacji Obszarów Miejskich dla Miasta Koszalin na lata 2006-2013, Obszar II, - „Pasaż Piłsudskiego” – realizacja tego przedsięwzięcia polega na rewitalizacji obszaru w obrębie ulic Matejki, Gwardii Ludowej, Kościuszki, Głowackiego, Zwycięstwa, ujęty jest w Lokalnym Programie Rewitalizacji Obszarów Miejskich dla Miasta Koszalin na lata 2006-2013- Obszar VI. 				
Realizator projektu: Miejska Energetyka Ciepła Sp. z o.o. w Koszalinie				
Oczekiwane rezultaty:		Beneficjenci (grupy docelowe):		
<ul style="list-style-type: none"> • poprawa jakości życia mieszkańców • wzrost poziomu bezpieczeństwa – wyeliminowanie zagrożenia zatrucia czadem na obszarach rewitalizowanych, itp. • poprawa stanu środowiska poprzez likwidację źródeł niskiej emisji 		<ul style="list-style-type: none"> • Mieszkańcy 		
Potencjalni partnerzy:		Potencjalny wkład partnerów w realizację projektu:		
<ul style="list-style-type: none"> • Gmina Miasto Koszalin • Właściciele, Zarządcy obiektów (m.in. Spółdzielnie i Wspólnoty mieszkaniowe). • Miejska Energetyka Ciepła Sp. z o.o. w Koszalinie 		<ul style="list-style-type: none"> • Finansowy i merytoryczny 		
Warunki rozpoczęcia projektu:		Czynniki ryzyka zagrożenia projektu:		
<ul style="list-style-type: none"> • Zabezpieczenie środków inwestycyjnych na realizację projektu. • Przyjęcie projektu do dofinansowania 		<ul style="list-style-type: none"> • Brak środków finansowych na główny projekt pn. Rewitalizacja obszarów zlokalizowanych w Koszalinie 		
Szacunkowe koszty i źródła finansowania (w tys. zł):				
2 860 tys. zł				
	Wydatki ogółem (w tys. zł)	Budżet jst (w tys. zł)	Inne (w tys. zł)	Inne (wpisać jakie) (w tys. zł)

Kwota	2 860	0	1 144 (RPO)	1 716 (MEC)
Czas realizacji:	2008 – 2013			

Mieszkajmy w Koszalinie

Projekt nr 7 Modernizacja instalacji do ograniczania emisji zanieczyszczeń pyłowych z MEC Koszalin Sp. z o.o.		Program Nr IV. Mieszkajmy w Koszalinie		
Krótki opis projektu: Planowany do realizacji projekt inwestycyjny polegający na „Modernizacji instalacji do ograniczenia emisji zanieczyszczeń pyłowych w MEC Koszalin Sp. z o.o.” realizowany będzie na terenie dwóch, zlokalizowanych na terenie miasta Koszalin (gmina Koszalin, powiat Koszalin, województwo zachodniopomorskie), ciepłowni, należących do Spółki, a stanowiących element miejskiego systemu ciepłowniczego. Obie ciepłownie (FUB i DPM) zlokalizowane są w Koszalinie, odpowiednio przy ulicy Mieszka I 20 (DPM) oraz przy ulicy Słowiańskiej 8 (FUB). Głównym celem planowanej realizacji jest uzyskanie istotnego efektu ekologicznego w obrębie emisji do atmosfery pyłów węglowych, pochodzących ze spalania w kotłach miału węglowego. Zrealizowane to zostanie dzięki modernizacji aktualnie użytkowanych systemów odpylania poprzez zastąpienie ich nowymi układami odpylającymi, co dodatkowo pozwoli Spółce MEC dostosowanie obu, eksploatowanych instalacji do wymagań wynikających bezpośrednio z Ustawy Prawo ochrony środowiska, co pozwoli dostosować instalacje do nowych standardów obowiązujących od dnia 01 stycznia 2016 r., zgodnie z Rozporządzeniem Ministra Środowiska z dnia 20 grudnia 2005 r. w sprawie standardów emisyjnych z instalacji.				
Realizator projektu: Miejska Energetyka Ciepła Sp. z o.o. w Koszalinie				
Oczekiwane rezultaty: <ul style="list-style-type: none"> poprawa czystości powietrza poprzez redukcję emisji pyłów węglowych spełnienie standardów emisyjnych obowiązujących od 01.01.2016r. 		Beneficjenci (grupy docelowe): <ul style="list-style-type: none"> Mieszkańcy 		
Potencjalni partnerzy:		Potencjalny wkład partnerów w realizację projektu:		
Warunki rozpoczęcia projektu: <ul style="list-style-type: none"> Realizacja traktowana jest priorytetowo bez względu na źródła finansowania. Pozyskanie dotacji ułatwi Spółce terminową realizację projektu. 		Czynniki ryzyka zagrożenia projektu:		
Szacunkowe koszty i źródła finansowania (w tys. zł): 13 150 tys. zł				
	Wydatki ogółem (w tys. zł)	Budżet jst (w tys. zł)	Inne (w tys. zł)	Inne (wpisać jakie) (w tys. zł)
Kwota	13 150	0	3 225 (POLIŚ)	9 925 (MEC)
Czas realizacji: 2013 – 2015				

<p style="text-align: center;">Nazwa Programu: Koszalin sprawny komunikacyjnie</p>	<p style="text-align: center;">Numer Programu V.</p>
<p>Program służy realizacji celu strategicznego:</p> <p>Cel 5: „Koszalin to inteligentne miasto – przyjazne w sferze społecznej, przestrzennej i funkcjonalnej”</p> <p>Działanie: 5.2.1 Poprawienie dostępności komunikacyjnej Koszalina i jego otoczenia</p> <p>Działanie: 5.3.1 Rozwój sieci i poprawa stanu technicznego ulic oraz podniesienie bezpieczeństwa ruchu drogowego</p> <p>Program jest związany z realizacją priorytetów:</p> <p>Priorytet Dostępność (poprawa) komunikacyjna – zewnętrzna i wewnętrzna</p> <p>Priorytet Poprawa infrastruktury związanej z rozwojem gospodarczym i jakością życia</p>	
<p>Geneza, opis, planowane przedsięwzięcia:</p> <p>Dostępność komunikacyjna jest podstawowym warunkiem sprawnego funkcjonowania miasta i jego rozwoju gospodarczego. Braki w infrastrukturze komunikacyjnej w połączeniu z sezonowym wzrostem natężenia ruchu drogowego (nawet o 50%) stanowią o wyjątkowej uciążliwości w zakresie przemieszczania się w mieście. Dodatkowym czynnikiem są szczyty komunikacyjne związane z dojazdami do pracy. Konsekwencją obecnego i rosnącego natężenia ruchu drogowego są zanieczyszczenia komunikacyjne i uciążliwość hałasu. Podstawą prowadzenia polityki transportowej miasta jest zasada zrównoważonego rozwoju poprzez stworzenie warunków dla sprawnego i bezpiecznego przemieszczania osób i towarów, przy zapewnieniu priorytetu dla komunikacji zbiorowej i przy poszanowaniu otoczenia naturalnego (przyrodniczego), społecznego i gospodarczego.</p> <p>Transport i dobre skomunikowanie miasta (zewnętrzne i wewnętrzne) służy stymulowaniu rozwoju gospodarczego i ładu przestrzennego miasta, poprawie jego prestiżu oraz zmniejszeniu różnicowań w rozwoju i jakości życia w poszczególnych obszarach miasta, przy zachowaniu wymogów ograniczania uciążliwości transportu dla środowiska.</p> <p>Przy rosnącym poziomie motoryzacji, zapewnienie sprawności funkcjonowania całego systemu w tym ograniczanie ruchu tranzytowego w mieście jest pierwszoplanowym priorytetem. Temu służy opracowany dokument Pt. „Zintegrowany Plan Rozwoju Transportu Publicznego Miasta Koszalina na lata 2006 – 2013”.</p> <p>W oparciu o analizę istniejącego i planowanego układu transportowego przedstawiono problemy, które stanowią genezę opracowania programu „Koszalin sprawny Komunikacyjne”:</p> <ul style="list-style-type: none"> • degradacja infrastruktury drogowej (konieczność wykonania remontów, przebudowy dróg, mostów i innych obiektów inżynierskich związanych z transportem); • konieczność dostosowanie sieci dróg do standardów Unii Europejskiej (konstrukcje jezdni dla ruchu o nacisku 11,5t/oś); • brak jednolitego i sprawnego zarządzania drogami oraz zarządzania ruchem; • konieczność poprawy przepustowości istniejącego układu komunikacyjnego – w tym wykonanie modernizacji skrzyżowań dróg; • konieczność stopniowego ograniczania ruchu pojazdów samochodowych w centrum miasta • brak spójnych rozwiązań polityki transportowej w mieście; • brak preferowania transportu komunikacji publicznej; • konieczność przystosowania układu drogowego dla osób niepełnosprawnych; • brak systemowych działań w sferze parkowania na terenie miasta; • mały stopień preferowania poprawy bezpieczeństwa ruchu w tym w szczególności pieszych i rowerzystów; • konieczność ograniczania hałasu, zanieczyszczeń i innych negatywnych skutków ruchu drogowego; 	

- brak aktywnego udziału w pracach związanych z budową obwodnic miasta leżących w ciągach dróg tranzytowych;
- brak zapewnienia sprawności w funkcjonowaniu transportu przy rosnącym poziomie motoryzacji.

Oczekiwane rezultaty programu to:

Realizacja programu służyć będzie zaspokajaniu potrzeb wszystkich użytkowników dróg. Wpłynie na wzrost gospodarczy miasta i poprawę jego prestiżu.

W ramach programu podejmowane będą działania, które mają doprowadzić do osiągnięcia rezultatów:

- zahamowanie degradacji istniejącej infrastruktury drogowej;
- modernizacja zarządzania drogami oraz ruchem;
- zdecydowana poprawa bezpieczeństwa ruchu w tym pieszych i rowerzystów
- realizacja nowoczesnych systemów wyposażenia dróg;
- powstanie dróg niezbędnych do obsługi terenów nowej zabudowy
- ograniczania ruchu tranzytowego w mieście (budowa obwodnic miasta);
- poprawa polityki parkingowej przez m.in. racjonalizację wykorzystania istniejących miejsc parkingowych i powstanie nowych parkingów w tym „buforowych” ;
- prowadzenie inwestycji służących usprawnieniu funkcjonowania transportu zbiorowego – autobusowego;
- podniesienie jakości funkcjonalnej, komfortu podróżowania transportem zbiorowym;
- poprawa systemu transportu ładunków (ograniczanie ruchu ciężarowego);
- ograniczenie negatywnego wpływu transportu na środowisko naturalne i warunki życia mieszkańców w tym osób niepełnosprawnych

Realizacja programu musi być rozłożona na lata i obejmować następujące przedsięwzięcia:

- remonty dróg, obiektów mostowych i infrastruktury związanej z drogami w mieście w tym dostosowanie nośności konstrukcji do norm unijnych;
- modernizację skrzyżowań dróg w celu poprawy przepustowości i bezpieczeństwa;
- analiza ruchu w mieście, opracowanie polityki parkingowej oraz transportowej;
- wprowadzenie informatyki w zarządzaniu drogami i ruchem;
- poprawa bezpieczeństwa ruchu;
- budowa ścieżek rowerowych i ciągów pieszo-rowerowych;
- budowa dróg w obszarach nowej zabudowy oraz zabudowy istniejącej;
- budowa parkingów i miejsc postojowych;
- poprawa infrastruktury niezbędnej do prowadzenia komunikacji zbiorowej;
- budowa i przebudowa elementów ograniczających niekorzystny wpływ ruchu pojazdów na środowisko naturalne i warunki życia mieszkańców;
- dostosowanie infrastruktury drogowej dla osób niepełnosprawnych;
- aktywny udział w pracach nad budową obwodnic miasta;

W ramach programu realizowane są projekty:

1. Budowa i przebudowa dróg stanowiących zewnętrzny pierścień układu komunikacyjnego miasta
2. Usprawnienie układu komunikacyjnego miasta Koszalina
3. Infrastruktura komunikacyjna miasta Koszalina
4. Modernizacja taboru MZK- zakup autobusów miejskich
5. Parkingi w Mieście

Powiązania z programami:

- Gospodarny Koszalin
- Miasto równych szans
- Bezpieczny inteligentny Koszalin
- Infrastruktura dla rozwoju
- Mieszkajmy w Koszalinie

Potencjalne źródła finansowania zewnętrznego:

- budżet Miasta,
- kredyty,
- EFRR,
- RPO WZ (priorytet 2 : Rozwój infrastruktury wzmacniającej konkurencyjność i spójność

<ul style="list-style-type: none"> • Razem można więcej • Ku morzu 	regionu), <ul style="list-style-type: none"> • PO – Infrastruktura i Środowisko
Partnerzy: <ul style="list-style-type: none"> • Miasto Koszalin • Banki i instytucje finansowe 	
Mierniki realizacji programu: <ul style="list-style-type: none"> • wzrost przepustowości dróg i skrócenie czasu dojazdu • wzrost bezpieczeństwa ruchu (spadek liczby wypadków i kolizji) • zwiększenie dostępności terenów atrakcyjnych pod względem społeczno-gospodarczym • poprawa środowiska naturalnego • poprawa stanu technicznego dróg w tym nośności konstrukcji • wzrost liczby miejsc parkingowych 	
Beneficjenci: <ul style="list-style-type: none"> • mieszkańcy Koszalina • inwestorzy • turyści • mieszkańcy sąsiadujących z gminą terenów 	Koordynator programu: <ul style="list-style-type: none"> • Dyrektor Zarządu Dróg Miejskich Współpraca: <ul style="list-style-type: none"> • Wydział Rozwoju i Współpracy Zagranicznej, • Wydział Architektury i Urbanistyki, • Wydział Infrastruktury Komunalnej, • Miejski Zakład Komunikacji sp. z o. o.
Zgodność programu z dokumentami strategicznymi regionu i kraju: <ul style="list-style-type: none"> • Narodowe Strategiczne Ramy Odniesienia 2007 -2013 • Program Operacyjny – Infrastruktura i Środowisko, 2007 -2013 PRIORYTET VII I VIII). • Regionalny Program Operacyjny Województwa Zachodniopomorskiego 2007 -2013 (Priorytet 2) • Strategia Rozwoju Województwa Zachodniopomorskiego do roku 2020 (cele strategiczne 1-6) • Strategia Rozwoju Koszalina cel strategiczny 5 priorytet 3, działania 5.2.1 i 5.3.1) • Zintegrowany Plan Rozwoju Transportu Publicznego Miasta Koszalina na lata 2006 - 2013 	
Zakres finansowy programu(w tys. zł): <p style="text-align: center;">215 076 tys. zł (koszt roczny 2011 r. 53.930)</p>	
Propozycja składu zespołu programowego: Nadzór merytoryczny: Zastępca Prezydenta Miasta ds. polityki gospodarczej Przewodniczący zespołu: Dyrektor Zarządu Dróg Miejskich Członkowie zespołu: <ul style="list-style-type: none"> • Wydział Rozwoju i Współpracy Zagranicznej, • Wydział Finansowy, • Wydział Inwestycji, • Miejski Zakład Komunikacji Sp. z o. o. 	

Koszalin sprawny komunikacyjnie

Projekt nr 1 Budowa i przebudowa dróg stanowiących zewnętrzny pierścień układu komunikacyjnego miasta		Program Nr V Koszalin sprawny komunikacyjnie		
Krótki opis projektu: Projekt "Budowa i przebudowa dróg stanowiących zewnętrzny pierścień układu komunikacyjnego miasta Koszalina" ze względu na obecnie występujące problemy związane z dostępnością komunikacyjną stanowi zadanie priorytetowe miasta. Rezultatem projektu jest budowa i przebudowa dróg, które będą stanowiły połączenie dróg krajowych Nr 11 i Nr 6 tj. ul. Gnieźnieńskiej – Połczyńskiej – Lechickiej – Szczecińskiej . Łączna długość całego odcinka – ok. 3,5 km. W ramach realizacji projektu powstanie droga o parametrach: szerokość jezdni 7m, chodniki i ścieżki rowerowe, kanalizacja deszczowa, oświetlenie uliczne. W ramach projektu zostaną również przebudowane skrzyżowania z istniejącym układem drogowym oraz wybudowany zostanie obiekt mostowy nad linią kolejową Środki zabezpieczone na realizację tego projektu w budżecie Miasta na 2011r. w kwocie 22 000 tys. zł -(dział 600 rozdział 60015 § 6050)				
Realizator projektu: Gmina Miasto Koszalin				
Oczekiwane rezultaty: Budowa i przebudowa dróg długości ok. 3,5 km wraz z niezbędną infrastrukturą drogową kanalizacją deszczową oraz oświetleniem drogowym; przebudowa dróg z usunięciem kolizji		Beneficjenci (grupy docelowe): <ul style="list-style-type: none"> • Mieszkańcy • Prowadzący działalność gospodarczą • Turyści 		
Potencjalni partnerzy: Brak		Potencjalny wkład partnerów w realizację projektu: Nie dotyczy		
Warunki rozpoczęcia projektu: <ul style="list-style-type: none"> • Zabezpieczenie środków finansowych na realizację projektu • Przyjęcie projektu do dofinansowania ze środków unijnych 		Czynniki ryzyka zagrożenia projektu: Brak dofinansowania zewnętrznego		
Szacunkowe koszty i źródła finansowania (w tys. zł): w latach 2010-2013 – 50 000 tys. zł				
	Wydatki ogółem (w tys. zł)	Budżet jst (w tys. zł)	Inne (w tys. zł)	Inne (wpisać jakie) (w tys. zł)
Kwota	50 000	26 050	23 950 RPO WZ	
Czas realizacji: 2010-2013				

Koszalin sprawny komunikacyjnie

Projekt nr 2 Usprawnienie układu komunikacyjnego miasta Koszalina	Program Nr V Koszalin sprawny komunikacyjnie
<p>Krótki opis projektu:</p> <p>Projekt „Usprawnienie układu komunikacyjnego miasta Koszalina” ma na celu stworzenie spójnej i wysokiej jakości sieci dróg w obrębie miasta przez wykonanie remontów, przebudowy dróg oraz obiektów mostowych. Realizacja projektu pozwoli na poprawę stanu technicznego dróg, poprawę bezpieczeństwa ruchu drogowego i przez to dostępności zarówno do terenów inwestycyjnych miasta jak i osiedli mieszkaniowych.</p> <p>Zadania wchodzące w zakres projektu:</p> <ul style="list-style-type: none"> • przebudowa ul.Gdańskiej; • przebudowa ul.Gnieźnieńskiej; • przebudowa skrzyżowania ul. Waryńskiego z ul. Zwycięstwa, ul. J. Piłsudskiego oraz ul. T.Kościuszki ; • przebudowa skrzyżowania ulic Gdańska – Rolna oraz Jana Pawła II – Gdańska –Fałata – Orłąt Lwowskich • remont obiektów mostowych w tym Monte Cassino • przebudowa skrzyżowania ulic J. Stawisińskiego – W. Pileckiego- J. Piłsudskiego- J. Matejki • przebudowa ul. Paproci i Wrzosów • przebudowa ul. Obotrytów, • przebudowa ulic Tetmajera, Żeromskiego; • przebudowa skrzyżowania ulic A.Krajowej – Boh. Warszawy – Morskiej; • remont odcinka nawierzchni ul. Dzierżycińskiej; • remont odcinka ul. Krakusa i Wandy • ul. Wojska Polskiego, Żwirowa, M. Konopnickiej • remont drogi Jamno – Łabusz • przebudowa ul. St. Moniuszki, K. Szymanowskiego i J. Matejki • ul. Austriacka-Duńska • ul. Radogoszczańska- Ratajczaka • przebudowa drogi nr 6 (ul. Bohaterów Warszawy, Monte Cassino, j. Fałata) • przebudowa pętli autobusowej przy ul. Szczecińskiej • przebudowa skrzyżowań/budowa skrzyżowań z ruchem okrężnym (skrzyżowania 4 Marca – Wojska Polskiego; Traugutta – Piłsudskiego; Zwycięstwa – Zielona; Morska- Energetyków;) • remont odcinka ul. Zwycięstwa ; • remont ul. Powstańców Wielkopolskich; • remont skrzyżowania ulic Monte Cassino – Fałata ; • remont ul. Mieszka I (od ul. BoWiD do wiaduktu); • przebudowa ul. Partyzantów; • ul.H. Modrzejewskiej • przebudowa ul. Młyńskiej; • budowa parkingu, zatok autobusowych, kanalizacji deszczowej oraz wykonanie nawierzchni asfaltowej przy ul. Gnieźnieńskiej; • przebudowa ul. Połczyńskiej odcinek od ul. Działkowej do ul. Żytniej); • przebudowa ul.J.Matejki, • przebudowa ul.Marynarzy; • remont ul. Jabłoniowej; • ul. H.Kołątaja, • ul. F.Chopina, 	

- przebudowa ul. Fałata,
- ul. Podgórna,
- przebudowa ul. Połtawskiej,
- przebudowa ul. Sikorskiego,
- ewidencja dróg;
- dokumentację pod przyszłe inwestycje i remonty;

Środki zabezpieczone na realizację tego projektu w budżecie Miasta na 2011 r. w kwocie 25 180 tys. zł - (dział 600 rozdział 60015, 60016, 60017 § 6050)

Realizator projektu:
Gmina Miasto Koszalin

Oczekiwane rezultaty:

- Budowa, przebudowa i remonty dróg długości ok. 20 km

Beneficjenci (grupy docelowe):

- Mieszkańcy
- Prowadzący działalność gospodarczą
- Turyści

Potencjalni partnerzy:

- Brak

Potencjalny wkład partnerów w realizację projektu:

- Nie dotyczy

Warunki rozpoczęcia projektu:

- Zabezpieczenie środków finansowych na realizację projektu
- Przyjęcie projektu do dofinansowania ze środków unijnych oraz budżetu państwa

Czynniki ryzyka zagrożenia projektu

- Brak dofinansowania zewnętrznego
- Brak środków w budżecie miasta

Szacunkowe koszty i źródła finansowania (w tys. zł): w latach 2011-2016
137 500 tys. zł

	Wydatki ogółem (w tys. zł)	Budżet jst (w tys. zł)	Inne (w tys. zł)	Inne (wpisać jakie) (w tys. zł)
Kwota	137 500	134 500	3 000	

Czas realizacji: 2011-2016

Koszalin sprawny komunikacyjnie

Projekt nr 3 Infrastruktura komunikacyjna miasta Koszalina		Program Nr V. Koszalin sprawny komunikacyjnie		
<p>Krótki opis projektu: Projekt ma na celu budowę infrastruktury komunalnej w zakresie dróg i parkingów na osiedlach mieszkaniowych Koszalina. Przyczyni się do rozwoju infrastruktury technicznej, zapewniającej poprawę jakości życia mieszkańców i uporządkowanie struktury przestrzennej miasta. Środki zabezpieczone na realizację tego projektu w budżecie Miasta na 2011r. w kwocie 4 450 tys. zł - (dział 600 rozdział 60016 § 6050)</p>				
<p>Realizator projektu: Gmina Miasto Koszalin</p>				
<p>Oczekiwane rezultaty: Budowa infrastruktury komunikacyjnej:</p> <ul style="list-style-type: none"> • Osiedle Unii Europejskiej – drogi • Osiedle Bukowe – drogi • Osiedle Topolowe – drogi • Osiedle Lipowe – drogi • Osiedle Podgórne - Batalionów Chłopskich (drogi) • Osiedle Parkowe – drogi • ul. Rzeczna (dojazd do Specjalnego Ośrodka Szkolno -Wychowawczego) • ul. Chałubińskiego–Leśna–Promykowa • ul. Grabowa • łącznik ulic Dywizji Drezdeńskiej-Przyjaźni, Klonowa • ul. Zdobywców Wału Pomorskiego • ul. Lubiatowska • ul. Rolna 		<p>Beneficjenci (grupy docelowe):</p> <ul style="list-style-type: none"> • Mieszkańcy • Prowadzący działalność gospodarczą • Turyści 		
<p>Potencjalni partnerzy: Brak</p>		<p>Potencjalny wkład partnerów w realizację projektu: Nie dotyczy</p>		
<p>Warunki rozpoczęcia projektu:</p> <ul style="list-style-type: none"> • Zabezpieczenie środków finansowych na realizację projektu • Przyjęcie projektu do dofinansowania ze środków unijnych oraz budżetu państwa 		<p>Czynniki ryzyka zagrożenia projektu:</p> <ul style="list-style-type: none"> • Brak dofinansowania zewnętrznego • Brak środków w budżecie miasta 		
<p>Szacunkowe koszty i źródła finansowania (w tys. zł): 8 720 tys. zł (w latach 2011-2013)</p>				
	Wydatki ogółem (w tys. zł)	Budżet jst (w tys. zł)	Inne (w tys. zł)	Inne (wpisać jakie) (w tys. zł)

Kwota	8 720	8 720		
Czas realizacji:	2007-2014 (ciągły)			

Koszalin sprawny komunikacyjnie

Projekt nr 4 Modernizacja taboru MZK- zakup autobusów miejskich		Program Nr V Koszalin sprawny komunikacyjnie		
Krótki opis projektu: Przewiduje się modernizację taboru MZK poprzez zakupy nowych autobusów miejskich. Nowoczesne pojazdy pozwolą wycofać z obsługi linii najstarsze autobusy, a tym samym odnowić flotę autobusową. Nowe autobusy będą spełniały najnowsze normy emisji spalin i hałasu EURO4 , 5 lub EEV, są także dostosowane do przewozów osób niepełnosprawnych dzięki szeregowi udogodnień tj.: szerokie drzwi środkowe, platforma wjazdowa dla wózka inwalidzkiego, miejsce jego mocowania, system obniżania podłogi pojazdu (tzw. przyklęk) ułatwiający wsiadanie.				
Realizator projektu: Miejski Zakład Komunikacji Spółka z o.o. w Koszalinie				
Oczekiwane rezultaty: <ul style="list-style-type: none"> • Modernizacja taboru MZK. • Poprawa bezpieczeństwa w ruchu drogowym • usprawnienie funkcjonowania transportu zbiorowego – autobusowego. • podniesienie jakości funkcjonalnej. • ograniczenie negatywnego wpływu transportu na środowisko naturalne i warunki życia mieszkańców w tym osób niepełnosprawnych. 		Beneficjenci (grupy docelowe): <ul style="list-style-type: none"> • Mieszkańcy Koszalina, • Turyci, 		
Potencjalni partnerzy: <ul style="list-style-type: none"> • Gmina Miasto Koszalin 		Potencjalny wkład partnerów w realizację projektu: <ul style="list-style-type: none"> • wkład finansowy 		
Warunki rozpoczęcia projektu: <ul style="list-style-type: none"> • Uzyskanie dofinansowania z RPO WZ działanie 2.1.6 „Zintegrowany System Transportu Publicznego” • Zabezpieczenie źródeł finansowania 		Czynniki ryzyka zagrożenia projektu: <ul style="list-style-type: none"> • Brak dofinansowania z RPO WZ • Nie zabezpieczenie źródeł finansowania, 		
Szacunkowe koszty i źródła finansowania (w tys. zł): 7 856 tys. zł				
	Wydatki ogółem (w tys. zł)	Budżet jst (w tys. zł)	Inne (w tys. zł)	Inne (wpisać jakie) (w tys. zł)
Kwota	7 856	4 000* (2 000 w 2011 r., 2 000 w 2012 r.)	3 856 MZK	ok. 6 055 RPO WZ
Czas realizacji: 2010 - 2012				

*pożyczka udzielona z Budżetu Miasta dla MZK Sp. z o.o. na pokrycie wkładu własnego w projekcie

Koszalin sprawny komunikacyjnie

Projekt nr 5 Parkingi w mieście		Program Nr V. Koszalin sprawny komunikacyjnie		
<p>Krótki opis projektu: Projekt ma na celu budowę parkingów w mieście. Przyczyni się do rozwoju infrastruktury technicznej, zapewniającej poprawę jakości życia mieszkańców i uporządkowanie struktury przestrzennej miasta. Istniejące powierzchnie parkingowe nie zabezpieczają potrzeb mieszkańców i turystów. Środki zabezpieczone na realizację tego projektu w budżecie Miasta na 2011r. w kwocie 300 tys. zł - (dział 600 rozdział 60017 § 6050)</p>				
<p>Realizator projektu: Gmina Miasto Koszalin</p>				
<p>Oczekiwane rezultaty: Budowa parkingów:</p> <ul style="list-style-type: none"> • parking przy ul. Na Skarpie – Eugeniusza Kwiatkowskiego • parking dwupoziomowy przy ul. Podgrodzie • parking dwupoziomowy przy ul. Bolesława Krzywoustego-Biskupa Czesława Domina-Komisji Edukacji Narodowej • parking 3-poziomowy przy ul. Piłsudskiego (obok szpitala) • parking przy ul. Niepodległości • parking przy ul. Jana Baczewskiego 		<p>Beneficjenci (grupy docelowe):</p> <ul style="list-style-type: none"> • Mieszkańcy • Turyci 		
<p>Potencjalni partnerzy: brak</p>		<p>Potencjalny wkład partnerów w realizację projektu: brak</p>		
<p>Warunki rozpoczęcia projektu:</p> <ul style="list-style-type: none"> • Zabezpieczenie środków finansowych na realizację projektu • Przyjęcie projektu do dofinansowania ze środków unijnych oraz budżetu państwa 		<p>Czynniki ryzyka zagrożenia projektu:</p> <ul style="list-style-type: none"> • Brak dofinansowania zewnętrznego • Brak środków w budżecie miasta 		
<p>Szacunkowe koszty i źródła finansowania (w tys. zł): 11 000 tys. zł</p>				
	Wydatki ogółem (w tys. zł)	Budżet jst (w tys. zł)	Inne (w tys. zł)	Inne (wpisać jakie) (w tys. zł)
Kwota	11 000	6 000	5 000	
<p>Czas realizacji: 2011 – sukcesywnie w miarę możliwości finansowych</p>				

Nazwa Programu Nowa Edukacja	Numer Programu VI.
<p>Program służy realizacji celu strategicznego: Cel 6 – Jakość życia w Koszalinie porównywalna jest do standardów unijnych</p> <p>Program jest związany z realizacją priorytetów: Priorytet Nauka i edukacja jako czynnik jakościowego rozwoju społeczeństwa</p>	
<p>Geneza, opis, planowane przedsięwzięcia: Geneza:</p> <ul style="list-style-type: none"> a) wprowadzenie od 1999 roku nowego systemu edukacji b) utrzymanie roli Koszalina jako ośrodka edukacyjnego o znaczeniu regionalnym c) niż demograficzny d) bezrobocie w grupie nauczycieli oraz ogółem w skali miasta e) założenia strategicznych dokumentów : miasta, województwa i kraju f) zagrożenia patologiami społecznymi g) przygotowanie szkół do objęcia obowiązkiem szkolnym dzieci sześciolatków <p>Planowane przedsięwzięcia:</p> <ul style="list-style-type: none"> a) organizacja zajęć pozalekcyjnych wyrównujących szanse edukacyjne b) poprawa wyposażenia bazy dydaktycznej koszalińskich szkół c) termomodernizacja budynków oświatowych d) budowa nowych i modernizacja istniejących obiektów dydaktycznych i sportowych w placówkach oświatowych <p>Opis przedsięwzięć: Program „Nowa edukacja” w swoich założeniach uwzględnił będzie następujące działania ujęte w Strategii Rozwoju Koszalina:</p> <ul style="list-style-type: none"> • wydłużenie okresu kształcenia poprzez kontynuację nauki, działanie na rzecz podniesienia poziomu wykształcenia, • restrukturyzację szkolnictwa ponadgimnazjalnego • podniesienie ogólnego poziomu oświaty i edukacji społeczeństwa <p>Program realizowany będzie poprzez następujące projekty:</p> <ol style="list-style-type: none"> 1. Organizacja zajęć pozalekcyjnych wyrównujących szanse edukacyjne uczniów oraz rozwijających uzdolnienia 2. Poprawa wyposażenia bazy dydaktycznej koszalińskich szkół 3. Budowa nowych i modernizacja istniejących obiektów dydaktycznych i sportowych w placówkach 4. Pogłębianie polsko-niemieckiej współpracy młodzieży w Strasburgu i Koszalinie przez dalszą rozbudowę infrastruktury 	
<p>Powiązania z programami:</p> <ul style="list-style-type: none"> • Gospodarny Koszalin • Mieszkajmy w Koszalinie • Miasto równych szans • Bezpieczny i inteligentny Koszalin 	<p>Potencjalne źródła finansowania zewnętrznego:</p> <ul style="list-style-type: none"> • Regionalny Program Operacyjny Województwa Zachodniopomorskiego 2007-2013, • Program Operacyjny Kapitał Ludzki 2007-2013, • Ministerstwo Edukacji Narodowej, • Program Operacyjny Infrastruktura i

Partnerzy: <ul style="list-style-type: none"> • Wewnętrzni: dyrektorzy szkół i placówek, Wydział Kultury i Spraw Społecznych, Wydział Rozwoju i Współpracy Zagranicznej, Wydział Inwestycji • Zewnętrzni: Zachodniopomorskie Kuratorium Oświaty, Centrum Edukacji Nauczycieli, Powiatowy Urząd Pracy, Miejski Ośrodek Pomocy Społecznej, 	Środowisko, <ul style="list-style-type: none"> • Narodowy Fundusz Ochrony Środowiska i Gospodarki Wodnej, • Budżet państwa, • Środki własne,
Mierniki realizacji programu: <ul style="list-style-type: none"> • liczba uczniów objętych systemem zajęć pozalekcyjnych • liczba szkół, w których poprawie ulegnie baza dydaktyczna • liczba obiektów kompleksowo objętych termomodernizacją • liczba nowych lub zmodernizowanych istniejących obiektów sportowych w placówkach oświatowych • liczba nowych lub zmodernizowanych istniejących obiektów dydaktycznych w placówkach oświatowych 	
Beneficjenci: <ul style="list-style-type: none"> • Uczniowie koszalińskich szkół i placówek oświatowych • Mieszkańcy Koszalina • Rodziny znajdujące się w trudnej sytuacji materialnej 	Koordynator programu: <ul style="list-style-type: none"> • Dyrektor Wydziału Edukacji Współpraca: <ul style="list-style-type: none"> • Wydziały Urzędu Miejskiego • Dyrektorzy Szkół I Placówek
Zgodność programu z dokumentami strategicznymi regionu i kraju: <ul style="list-style-type: none"> • Narodowe Strategiczne Ramy Odniesienia 2007 -2013 wspierające wzrost gospodarczy i zatrudnienie • Regionalny Program Operacyjny Województwa Zachodniopomorskiego 2007 -2013 • Program Operacyjny Kapitał Ludzki • Program Operacyjny Infrastruktura i Środowisko • Strategia Rozwoju Województwa Zachodniopomorskiego do roku 2020 • Strategia Rozwoju Koszalina (5 cel strategiczny) • Regionalna Strategia Innowacyjności Województwa Zachodniopomorskiego 	
Zakres finansowy programu (w tys. zł): <p style="text-align: center;">20.028,5</p>	
Propozycja składu zespołu programowego: Nadzór merytoryczny: Zastępca Prezydenta Miasta ds. polityki społecznej Przewodniczący zespołu: Dyrektor Wydziału Edukacji Członkowie zespołu: <ul style="list-style-type: none"> • Pracownicy Wydziału Edukacji i Wydziału Inwestycji Urzędu Miejskiego w Koszalinie • Dyrektorzy szkół i placówek oświatowych Konsultanci zewnętrzni: <ul style="list-style-type: none"> • Centrum Edukacji Nauczycieli • Zachodniopomorskie Kuratorium Oświaty – Delegatura Koszalin • Powiatowy Urząd Pracy • Miejski Ośrodek Pomocy Społecznej • Przedstawiciel Komisji Edukacji, Kultury Fizycznej i Turystyki Rady Miejskiej w Koszalinie 	

Nowa Edukacja

Projekt nr 1 Organizacja zajęć pozalekcyjnych wyrównujących szanse edukacyjne uczniów oraz rozwijających uzdolnienia		Program Nr VI. Nowa Edukacja		
Krótki opis projektu: Przemiany gospodarcze w ostatnich latach sprawiły, że duża liczba dzieci i młodzieży znalazła się w trudnej sytuacji materialnej. Powoduje ona utrudniony start edukacyjny i trudności w dostępie do edukacji, co przekłada się na poziom wykształcenia mieszkańców Koszalina. By umożliwić tym osobom pełen dostęp do oferty edukacyjnej oraz podniesienie wyników w nauce, niezbędna jest realizacja projektu polegającego na organizacji dodatkowych zajęć pozalekcyjnych wyrównujących szanse edukacyjne. Ponadto ważne jest także udzielenie wsparcia zdolnym uczniom. W Budżecie Miasta na 2011 r. zabezpieczono na realizację tego projektu 2.644.678 zł. (dział 801 rozdział 80195 §4300)				
Realizator projektu: Gmina Miasto Koszalin				
Oczekiwane rezultaty: Wyrównywanie szans edukacyjnych dzieci i młodzieży pochodzącej z rodzin marginalizowanych oraz rozwijanie umiejętności uczniów zdolnych.		Beneficjenci (grupy docelowe): Dzieci i młodzież w wieku od 7 do 24 lat		
Potencjalni partnerzy: <ul style="list-style-type: none"> • Miejski Ośrodek Pomocy Społecznej • Szkoły, dla których Gmina Miasto Koszalin jest organem prowadzącym • Policja, Straż Miejska 		Potencjalny wkład partnerów w realizację projektu: <ul style="list-style-type: none"> • Zapewnienie dostępu do posiadanych informacji na temat osób pozostających pod opieką Ośrodka • Organizacja zajęć pozalekcyjnych dla uczniów • Udostępnianie informacji na temat zagrożeń występujących w placówkach oświatowych oraz w ich sąsiedztwie 		
Warunki rozpoczęcia projektu: Warunkiem rozpoczęcia projektu jest zabezpieczenie na jego realizację środków finansowych.		Czynniki ryzyka zagrożenia projektu: Niewystarczające środki finansowe		
Szacunkowe koszty i źródła finansowania (w tys. zł): 2.781,7				
	Wydatki ogółem (w tys. zł)	Budżet jst (w tys. zł)	Inne (w tys. zł)	Inne (wpisać jakie) (w tys. zł)
Kwota	2.781,7	2.644,7	137 (PO KL)	
Czas realizacji: 2011 - 2012				

Nowa Edukacja

Projekt nr 2 Poprawa wyposażenia bazy dydaktycznej koszalińskich szkół		Program Nr VI. Nowa Edukacja		
<p>Krótki opis projektu: Wprowadzenie II etapu reformy systemu edukacji, dokonało wielu zmian strukturalnych w szkolnictwie na każdym poziomie: podstawowym, gimnazjalnym i ponadgimnazjalnym. Każdy z tych poziomów kończy się egzaminem podsumowującym zdobytą wiedzę (szkoła podstawowa - sprawdzianem, gimnazjalna - testem kompetencji, a ponadgimnazjalna - egzaminem maturalnym. Szkoły wymagają doposażenia w niezbędne pomoce naukowe, które pozwolą uczniom oraz nauczycielom w pełni przygotować się do zewnętrznych egzaminów. Szczególnej troski będą wymagali uczniowie z orzeczeniami o potrzebie kształcenia specjalnego. Przygotowanie odpowiedniej bazy pozwoli podnieść efektywności kształcenia i stworzy warunki bardziej wyrównanego startu i dostępu do edukacji na wszystkich poziomach. Rozwój technologiczny, akcesja Polski do UE, określenie kompetencji uczniów szkół podstawowych i gimnazjów związanych z zewnętrznymi egzaminami wymaga „odświeżenia” aktualnych zasobów pomocy dydaktycznych szkół jak i ich znacznego doposażenia. Będzie to miało duży wpływ na jakość przekazywanej wiedzy oraz realizację podstaw programowych określonych przez MEN. W dobie niżu demograficznego nasze szkoły - poprzez jakość nauczania jak i warunki bazowo-dydaktyczne - powinny być placówkami, które będą przygotowywały uczniów na najwyższym poziomie do podejmowania nauki na kolejnych szczeblach. W Budżecie Miasta na 2011 r. zabezpieczono na realizację tego projektu 250 000 zł. (dział 801 rozdział §4240 § 4210)</p>				
Realizator projektu: Urząd Miejski w Koszalinie				
Oczekiwane rezultaty: Poprawa poziomu kształcenia, spełnienie wymogów standardów stawianych podczas zewnętrznych egzaminów.		Beneficjenci (grupy docelowe): Uczniowie koszalińskich szkół podstawowych, gimnazjalnych i ponadgimnazjalnych.		
Potencjalni partnerzy: Szkoły, dla których Gmina Miasto Koszalin jest organem prowadzącym		Potencjalny wkład partnerów w realizację projektu: Szkoły prowadzone przez Gminę Miasto Koszalin będą odpowiedzialne za szczegółowe określenie swoich potrzeb w zakresie doposażenia		
Warunki rozpoczęcia projektu: Warunkiem rozpoczęcia projektu jest zabezpieczenie w Budżecie Miasta Koszalina środków finansowych na jego realizację.		Czynniki ryzyka zagrożenia projektu: Brak dofinansowania		
Szacunkowe koszty i źródła finansowania (w tys. zł): 750 tys. zł				
	Wydatki ogółem (w tys. zł)	Budżet jst (w tys. zł)	Inne (w tys. zł)	Inne (wpisać jakie) (w tys. zł)
Kwota	750	750		
Czas realizacji: 2011 -2013				

Nowa Edukacja

Projekt nr 3 Budowa nowych i modernizacja istniejących obiektów dydaktycznych i sportowych w placówkach		Program Nr VI Nowa Edukacja		
Krótki opis projektu: Projekt polega na poprawie stanu infrastruktury dydaktycznej i sportowej koszalińskich szkół i placówek oświatowych poprzez budowę nowych oraz modernizację istniejących obiektów dydaktycznych, sal gimnastycznych i boisk szkolnych. W ramach projektu planuje się: <ul style="list-style-type: none"> • budowę (modernizację warsztatów szkolnych dla Centrum Kształcenia Ustawicznego oraz Zespołu Szkół Nr 9); • budowa boiska szkolnego w I Liceum Ogólnokształcącym; • modernizacja boiska szkolnego w Zespole Szkół Nr 2; • „Moje Boisko- Orlik 2012” (działka znajdująca się w sąsiedztwie Zespołu Szkół Nr 2 działka nr 181/6); W Budżecie Miasta na 2011 r. zabezpieczono na realizację tego projektu 3 800 tys. zł (dział 801 rozdział 80110 § 6050)				
Realizator projektu: Gmina Miasto Koszalin				
Oczekiwane rezultaty: Poprawa stanu bazy oświatowej, podniesie standardy obiektów dydaktycznych, sportowych, poprawa poziomu kształcenia, rozszerzenie oferty edukacyjnej w zakresie wychowania fizycznego i szkolnictwa zawodowego.		Beneficjenci (grupy docelowe): Uczniowie koszalińskich szkół i placówek oświatowych.		
Potencjalni partnerzy: Projekt nie wymaga realizacji przy udziale partnerów.		Potencjalny wkład partnerów w realizację projektu: Nie dotyczy		
Warunki rozpoczęcia projektu: Warunkiem rozpoczęcia projektu jest pozyskanie na jego realizację zewnętrznych źródeł dofinansowania – w tym przede wszystkim z funduszy strukturalnych Unii Europejskiej, Ministerstwa Edukacji Narodowej, Totalizatora Sportowego.		Czynniki ryzyka zagrożenia projektu: Brak dofinansowania		
Szacunkowe koszty i źródła finansowania (w tys. zł): 10.993				
	Wydatki ogółem (w tys. zł)	Budżet jst (w tys. zł)	Inne (w tys. zł)	Inne (wpisać jakie) (w tys. zł)
Kwota	10 993	10 993		
Czas realizacji: 2011- 2013				

Nowa Edukacja

Projekt nr 4 Pogłębianie polsko – niemieckiej współpracy młodzieży w Strasburgu i Koszalinie przez dalszą rozbudowę infrastruktury		Program Nr VI Nowa Edukacja		
Krótki opis projektu: Projekt polega na rozbudowie hali sportowej przy Zespole Szkół Nr 1 w Koszalinie wraz z wyposażeniem, której efektem będzie współpraca młodzieży, nauczyciela i środowisk lokalnych na płaszczyźnie sportowej, społecznej i ekologicznej. Ponadto obiekt hali sportowej w Zespole Szkół Nr 1 oraz sala kinowa w Koszalińskiej Bibliotece Publicznej wyposażona zostanie w system tłumaczy symultanicznych i sprzęt audiowizualny, co wpłynie na pogłębienie współpracy między miastami Koszalin - Strasburg.				
Realizator projektu: Gmina Miasto Koszalin (użytkownik Zespół Szkół Nr 1 i Koszalińska Biblioteka Publiczna)				
Oczekiwane rezultaty: Współpraca koszalińskiej młodzieży, nauczyciela i środowisk lokalnych na płaszczyźnie sportowej, społecznej i ekologicznej z młodzieżą i środowiskiem lokalnym Strasburga.		Beneficjenci (grupy docelowe): Uczniowie szkół i mieszkańcy Koszalina i Strasburga.		
Potencjalni partnerzy i odnoszone przez nich korzyści: <ul style="list-style-type: none"> • Gmina Miasto Koszalin • Miasto Strasburg Korzyści – wymiana społeczności lokalnych na płaszczyźnie, sportowej, społecznej i ekologicznej.		Potencjalny wkład partnerów w realizację projektu: 15% wkład własny		
Warunki rozpoczęcia projektu: Warunkiem rozpoczęcia projektu jest pozyskanie na jego realizację zewnętrznych środków z Europejskiego Funduszu Rozwoju Regionalnego 4 A INTERREG wspierającą współpracę przygraniczną, międzynarodową i międzyregionalną.		Czynniki ryzyka zagrożenia projektu: Brak dofinansowania		
Szacunkowe koszty i źródła finansowania (w tys. zł): 5.503,9 tys. zł Europejski Fundusz Rozwoju Regionalnego 4 A INTERREG				
	Wydatki ogółem (w tys. zł)	Budżet jst (w tys. zł)	Inne (w tys. zł)	Inne (wpisać jakie) (w tys. zł)
Kwota	5.503,88	825,58		4.678,3 Europejski Fundusz Rozwoju Regionalnego INTERREG
Czas realizacji: 2012-2013				

<p style="text-align: center;">Nazwa Programu: Miasto równych szans</p>	<p style="text-align: center;">Numer Programu VII.</p>
<p>Program służy realizacji celu strategicznego: Cel: 6 - „Jakość życia w Koszalinie porównywalna jest do standardów unijnych”</p> <p>Program jest związany z realizacją priorytetów: Priorytet - „Bezpieczeństwo i przeciwdziałanie wykluczeniu społecznemu”</p>	
<p>Geneza, opis, planowane przedsięwzięcia: Zachowanie spójności gospodarczej miasta i odpowiedniego poziomu życia, poszanowanie dla obywateli i ich potrzeb - to główne przesłanki działania Samorządu Koszalina. Przejawem takiego podejścia jest troska o najbiedniejszych, zapewnienie równości szans osób niepełnosprawnych, wspierania aktywności mieszkańców, tworzenia warunków do uzyskania statusu „Miasta przyjaznego” i otwartego. Otwarta polityka informacyjna instytucji samorządowych, likwidacja barier architektonicznych, funkcjonalnych i przestrzennych, przywiązywanie ogromnej wagi do prawidłowego funkcjonowania i rozwoju wszystkich sfer życia społecznego, tj. służby zdrowia, oświaty i wychowania, szkolnictwa wyższego, kultury i kultury fizycznej, pomocy społecznej oraz bezpieczeństwa i porządku publicznego – stwarzają podstawy realizacyjne programu - „Miasto równych szans”.</p> <p>Ważnym warunkiem i założeniem jest włączenie Koszalina do krajowych i regionalnych programów pomocowych. Koszalin aktywnie uczestniczy we współpracy regionalnej, krajowej i międzynarodowej.</p> <p>Realizacja celu kształtującego poprawę jakości życia dokonywana jest we wszystkich projektach ujętych w programie. W ramach programu „Miasto równych szans” podjęte działania zapewnią integrację niepełnosprawnych ze społeczeństwem oraz pozwolą na:</p> <ul style="list-style-type: none"> • Uruchomienie programów osłonowych dla najbiedniejszych. • Likwidację ograniczeń w podejmowaniu pracy i uczestnictwa osób niepełnosprawnych w życiu społecznym Koszalina. • Współpracę z organizacjami pozarządowymi wspierającymi Miasto w tworzeniu równych szans dla każdego. • Podnoszenie poziomu usług i zabezpieczenia społecznego. • Likwidację barier w sferze społecznej, technicznej i przestrzennej. <p>W rozwiązywaniu problemów społecznych władze Koszalina korzystają z aktywności organizacji pozarządowych, które wiele zadań potrafią wykonać w inny sposób, często korzystniejszy niż administracja publiczna. Przekazywane zadania (z możliwością kontroli) dotyczą, między innymi:</p> <ul style="list-style-type: none"> • Działań na rzecz dzieci i młodzieży ze środowisk zagrożonych. • Pomocy osobom bezdomnym (udzielania schronienia, dożywianie oraz reintegracja społeczna). • Pomocy osobom niepełnosprawnym zwiększającym ich szanse na pełne uczestnictwo w życiu społecznym i zawodowym. • Poradnictwa, terapii, informacji społecznej, pomocy rzeczowej. • Tworzenia mieszkań chronionych i dostosowanie do potrzeb osób niepełnosprawnych. • Tworzenia ośrodków aktywności oraz kompleksowej opieki i rehabilitacji zapewniającej dzienne i całonocne formy pomocy środowiskowej dla osób niepełnosprawnych i starszych. • Ciągła, skoordynowana i wspólna praca daje szansę skuteczności podejmowanych działań. <p>Program „Miasto równych szans” będzie realizowany przy udziale następujących projektów:</p> <ol style="list-style-type: none"> 1. Koszaliński Program Integracji Społecznej – START 2. WEKTOR ZMIAN – Koszaliński Program Wspierania wychodzenia z Bezdomności 3. Wyrównywanie szans osób niepełnosprawnych 	

<p>Powiązania z programami:</p> <ul style="list-style-type: none"> • Zdrowie dla wszystkich • Mieszkajmy w Koszalinie • Bezpieczny i Inteligentny Koszalin • Gospodarny Koszalin • Infrastruktura dla rozwoju • Dla ciała i ducha • Razem można więcej • Nowa edukacja 	<p>Potencjalne źródła finansowania zewnętrznego:</p> <ul style="list-style-type: none"> • EFS • RPO WZ na lata 2007-2013 • PO – Kapitał Ludzki – komponent regionalny – priorytet VI • INTERREG III • PFRON • Ministerstwo Pracy i Polityki Społecznej • Ministerstwo Spraw Wewnętrznych i Administracji • Ministerstwo Edukacji Narodowej • Ministerstwo Sportu i Turystyki
<p>Partnerzy:</p> <ul style="list-style-type: none"> • Gminy i powiaty • Organizacje pozarządowe, • Przedsiębiorcy, • Powiatowy Urząd Pracy, Wojewódzki Urząd Pracy, • Miejski Ośrodek Pomocy Społecznej, • Policja, Straż Miejska 	
<p>Mienniki realizacji programu:</p> <ul style="list-style-type: none"> • Spadek liczby bezrobotnych spośród osób z wykluczenia społecznego. • Liczba osób korzystających z poszczególnych ofert. • Wielkość przeznaczonych środków finansowych. • Ilość budynków użyteczności publicznej dostosowanych do potrzeb osób niepełnosprawnych. • Liczba podopiecznych korzystających z pomocy społecznej. • Liczba osób niepełnosprawnych korzystających z usług publicznych. • Liczba osób korzystających z programów profilaktycznych. 	
<p>Beneficjenci:</p> <ul style="list-style-type: none"> • Dzieci i młodzież. • Rodziny: dysfunkcyjne, patologicznie zagrożone, z osobą niepełnosprawną. • Osoby niepełnosprawne. • Osoby bezrobotne. • Osoby starsze. 	<p>Koordynator programu:</p> <ul style="list-style-type: none"> • Dyrektor Wydziału Kultury i Spraw Społecznych <p>Współpraca:</p> <ul style="list-style-type: none"> • Miejska Poradnia Psychologiczno – Pedagogiczna, • Spółdzielnie mieszkaniowe, • ZBM, ZDM, MOPS, Policja Miejska, Straż Miejska, • Sąd Rodzinny i Opiekuńczy, • Wydział Gospodarki Komunalnej i Ochrony Środowiska, • Pełnomocnik do Spraw Uzależnień, Kluby Abstynenckie, • Pełnomocnik ds. Osób Niepełnosprawnych , • Organizacje Pozarządowe, • PUP, WUP, • Powiatowa Stacja Sanitarno – Epidemiologiczna, • Centrum Informacji Planowania Kariery Zawodowej, • Konserwator zabytków.
<p>Zgodność programu z dokumentami strategicznymi regionu i kraju:</p> <ul style="list-style-type: none"> • Narodowe Strategiczne Ramy Odniesienia na lata 2007 – 2013. 	

- Strategia w zakresie ochrony zdrowia województwa zachodniopomorskiego.
- Regionalny Program Operacyjny Województwa Zachodniopomorskiego na lata 2007 – 2013. priorytet 7 „Rozwój infrastruktury społecznej i ochrony zdrowia”.
- Strategia Rozwoju Województwa Zachodniopomorskiego w zakresie Polityki Społecznej do roku 2015.
- Strategia Rozwoju Koszalina
- Strategia w zakresie ochrony zdrowia.
- Raport o stanie zdrowia mieszkańców Koszalina.
- Wojewódzki Program działań na rzecz osób niepełnosprawnych na lata 2007-2015.
- Strategia Rozwiązywania Problemów Społecznych Miasta Koszalina na lata 2009 - 2015.
- Program Operacyjny Kapitał Ludzki.
- „Program wspierania jednostek samorządu terytorialnego w budowaniu lokalnego systemu opieki nad dzieckiem i rodziną” – Ministerstwo Pracy i Polityki Społecznej.

Zakres finansowy programu(w tys. zł):

54 356,8 tys. zł

Propozycja składu zespołu programowego:

Nadzór merytoryczny: Zastępca Prezydenta Miasta ds. Polityki Społecznej

Członkowie zespołu:

- Pełnomocnik ds. osób niepełnosprawnych.
- Miejski Ośrodek Pomocy Społecznej.
- Pełnomocnik ds. Uzależnień.
- Kierownik Referatu Organizacji Pozarządowych.
- Przedstawiciel Społecznej Rady ds. Osób Niepełnosprawnych.

Konsultanci zewnętrzni:

- Powiatowy Urząd Pracy,
- Powiatowa Stacja Sanitarno - Epidemiologiczna,
- Centrum Informacji Planowania Kariery Zawodowej Wojewódzkiego Urzędu Pracy,
- Organizacje Pozarządowe,
- Konserwator zabytków.

Miasto równych szans

Projekt nr 1 „Koszaliński Program Integracji Społecznej – START”	Program Nr VII Miasto równych szans
<p>Krótki opis projektu: Projekt realizowany jest w ramach Programu Operacyjnego Kapitał Ludzki na lata 2007-2013, Priorytet VII – Promocja Integracji Społecznej, Działanie 7.1. – Rozwój i upowszechnianie aktywnej integracji, Poddziałanie 7.1.1 - Rozwój i upowszechnianie aktywnej integracji przez ośrodki pomocy społecznej i Poddziałanie 7.1.2 - Rozwój i upowszechnianie aktywnej integracji przez powiatowe centra pomocy rodzinie. Celem projektu jest rozwijanie i upowszechnianie form aktywnej integracji społecznej, zawodowej, pracy socjalnej, rozwijania umiejętności i kompetencji społecznych osób zagrożonych wykluczeniem społecznym, niezbędnych w powrocie do pracy, utrzymaniu zatrudnienia, samoorganizacji i samopomocy oraz wzmocnienie kondycji psychozawodowej osób zagrożonych wykluczeniem społecznym, ograniczenie i minimalizowanie skutków wykluczenia społecznego, poprawa relacji rodzinnych i środowiskowych uczestników projektu. Cele projektu realizowane są poprzez zastosowanie instrumentów aktywnej integracji: - społecznej, - edukacyjnej, - zdrowotnej, - zawodowej, Oraz uczestnictwo w Klubie Integracji Społecznej i działaniach wspierających w postaci m.in. działań środowiskowych o charakterze edukacyjno- kulturalno- sportowo - integracyjnym, zwrot kosztów dojazdu, zapewnienie opieki nad dzieckiem i/lub osobą zależną na czas trwania zajęć. Środki na rok 2011 w kwocie 727.549 zł ujęto w Budżecie Miasta na 2011 rok (dział 853 rozdział 85395 §3119-4759)</p>	
<p>Realizator projektu: Miejski Ośrodek Pomocy Społecznej w Koszalinie</p>	
<p>Oczekiwane rezultaty:</p> <ul style="list-style-type: none"> • wzmocnienie kondycji psychozawodowej kobiet i mężczyzn zagrożonych wykluczeniem społecznym; • podwyższenie motywacji do aktywności zawodowej i społecznej ; • zwiększenie aktywności zawodowej niepełnosprawnych uczestników projektu; • poprawa relacji w rodzinach objętych pomocą asystenta rodzinnego oraz uczestniczących w działaniach środowiskowych; • nabycie umiejętności komunikowania się, autoprezentacji, samodzielności w poszukiwaniu pracy; • nabycie umiejętności wyznaczania celów i sposobów ich realizacji; • podniesienie szans na podjęcie zatrudnienia; • wzmocnienie pozycji kobiet uczestniczących w projekcie na lokalnym 	<p>Beneficjenci (grupy docelowe): Grupa docelowa projektu została szczegółowo określona w Szczegółowym Opisie Priorytetów PO KL: 1. Poddziałanie 7.1.1. <ul style="list-style-type: none"> • osoby spełniające łącznie trzy warunki: - korzystanie ze świadczeń pomocy społecznej - wiek aktywności zawodowej (15-64 lata) - niezatrudnieni lub zatrudnieni zagrożeni wykluczeniem społecznym z co najmniej jednego powodu spośród wskazanych w art. 7 ustawy z dnia 12 marca 2004 r. o pomocy społecznej (Dz. U. z 2004 r. Nr 64 poz. 593 z późn. zm.) • otoczenie osób wykluczonych społecznie (w takim zakresie, w jakim jest to niezbędne dla wsparcia osób wykluczonych społecznie). 2. Poddziałanie 7.1.2. <ul style="list-style-type: none"> • osoby spełniające łącznie trzy warunki: - korzystanie ze świadczeń pomocy społecznej; - wiek aktywności zawodowej (15-64 lata) - niezatrudnieni lub zatrudnieni zagrożeni wykluczeniem społecznym z co najmniej jednego </p>

<p>ryнку pracy;</p> <ul style="list-style-type: none"> wzmocnienie pozycji niepełnosprawnych uczestników projektu na lokalnym rynku pracy; poprawa wizerunku MOPS Koszalin, wzrost poziomu jakości świadczonych usług oraz efektywności wykorzystania posiadanych zasobów. 	<p>powodu spośród wskazanych w art. 7 ustawy z dnia 12 marca 2004 r. o pomocy społecznej (Dz. U. z 2004 r. Nr 64 poz. 593 z późn. zm.);</p> <p>- otoczenie osób wykluczonych społecznie (w takim zakresie, w jakim jest to niezbędne).</p>			
<p>Potencjalni partnerzy:</p> <ul style="list-style-type: none"> Powiatowy Urząd Pracy w Koszalinie 	<p>Potencjalny wkład partnerów w realizację projektu:</p> <ul style="list-style-type: none"> współpraca w zakresie konsultowania grup docelowych projektu; współpraca w zakresie procedur postępowania z klientami MOPS i PUP, należącymi do grupy osób w szczególnej sytuacji na rynku pracy, o których mowa w art. 49 ustawy o promocji zatrudnienia i instytucjach rynku pracy i skierowanych przez PUP na podstawie art. 50 ust. 2 pkt. 2 ustawy o promocji zatrudnienia i instytucjach rynku pracy do uczestnictwa w kontrakcie socjalnym, indywidualnym programie usamodzielnienia, lokalnym programie pomocy społecznej czy indywidualnym programie zatrudnienia socjalnego, realizowanych w ramach projektu systemowego; współpraca w zakresie upowszechniania informacji o usługach poradnictwa zawodowego i szkoleniach, organizacji robót publicznych oraz zatrudnienia socjalnego; informowanie się o planowanych działaniach wobec bezrobotnych. 			
<p>Warunki rozpoczęcia projektu: Aplikowanie o środki finansowe na realizację działań.</p>	<p>Czynniki ryzyka zagrożenia projektu: Nieotrzymanie dofinansowania.</p>			
<p>Szacunkowe koszty i źródła finansowania (w tys. zł): 2 359 tys. zł</p>				
	<p>Wydatki ogółem (w tys. zł)</p>	<p>Budżet jst (w tys. zł)</p>	<p>Inne (w tys. zł)</p>	<p>Inne (wpisać jakie) (w tys. zł)</p>
<p>Kwota</p>	<p>2 359</p>	<p>189</p>	<p>2 170 (EFS) PO KL</p>	<p>-</p>
<p>Czas realizacji: 2008-2013</p>				

Miasto równych szans

<p>Projekt nr 2 „WEKTOR ZMIAN – Koszaliński Program Wspierania wychodzenia z Bezdomności”</p>	<p>Program Nr VII Miasto Równych Szans</p>
<p>Krótki opis projektu: „WEKTOR ZMIAN – Koszaliński Program Wspierania Wychodzenia z Bezdomności” to projekt dofinansowany ze środków pochodzących z Europejskiego Funduszu Społecznego w ramach Programu Operacyjnego Kapitał Ludzki na projekty innowacyjne testujące w priorytecie VII – promocja integracji społecznej. Celem ogólnym projektu jest poszerzenie oferty instytucji i organizacji z terenu Koszalina w pracy z osobami bezdomnymi poprzez stworzenie i upowszechnienie kompleksowego systemu wspierania osób bezdomnych i wychodzących z bezdomności, opartego na rzetelnej diagnozie i analizie, wykorzystującego dostępne zasoby oraz dysponującego skutecznymi narzędziami i wykorzystaniem dobrych praktyk, w okresie od 01.02.2011-31.12.2013. Projekt prowadzony będzie na terenie Gminy Miasta Koszalin. Do celów szczegółowych należy:</p> <ul style="list-style-type: none"> • Identyfikacja genezy i skali bezdomności na terenie miasta Koszalin; • Zwiększenie przepływu informacji na temat dostępnych form, zakresu i zasad świadczenia pomocy przez podmioty z terenu Koszalina ; • Stworzenie spójnego kompleksowego systemu współpracy pomiędzy organizacjami i instytucjami wspierającymi i działającymi na rzecz osób bezdomnych i zagrożonych bezdomnością na terenie Koszalina; • Wykorzystanie na terenie Koszalina wybranych narzędzi wspierania osób wychodzących z bezdomności (streetworking, asystent rodzinny/asystent osoby bezdomnej, hierarchizacja placówek, mieszkalnia treningowe) • Podniesienie efektywności stosowanych narzędzi poprzez ich kompleksowość oraz zintegrowanie w systemie wychodzenia z bezdomności • Upowszechnienie i włączenie do nurtu polityki regionalnej i krajowej opracowanego Systemu. <p>Środki na realizację projektu w kwocie 359.110 zł ujęte zostały w Budżecie Miasta na 2011 r. (dział 853 rozdział 85395 §4017-4449)</p>	
<p>Realizator projektu: Gmina Miasto Koszalin -Miejski Ośrodek Pomocy Społecznej w Koszalinie</p>	
<p>Oczekiwane rezultaty:</p> <ul style="list-style-type: none"> • Opracowanie i wdrożenie Systemu Wspierania Wychodzenia z Bezdomności bazującego na pozyskiwaniu i przepływie informacji dotyczących genezy i skali problemu bezdomności oraz aktualizowaniu dostępnych form i zakresu pomocy świadczonej przez podmioty działające na rzecz osób bezdomnych. System ma również za zadanie monitorowanie i minimalizowanie zjawisk problemowych w obszarze pracy z osobami bezdomnymi oraz zwiększenie wykorzystania narzędzi i metod podnoszących efektywność wychodzenia z bezdomności • przeprowadzenie i opracowanie wyników 	<p>Beneficjenci (grupy docelowe):</p> <ul style="list-style-type: none"> • Grupa użytkowników: organizacje i instytucje z terenu województwa zachodniopomorskiego pracujące i działające na rzecz osób bezdomnych; • Grupa odbiorców: osoby bezdomne i zagrożone bezdomnością z terenu miasta Koszalina.

<p>badań socjodemograficznych dot. genezy i skali bezdomności , udostępnienie bazy danych statystycznych</p> <ul style="list-style-type: none"> • opracowanie raportów: dot. współpracy międzysektorowej , potencjału instytucjonalnego i narzędzi pracy oraz istniejących obszarów niedoboru i zjawisk problemowych; • wypracowanie modelu współpracy międzysektorowej pomiędzy instytucjami i podmiotami zaangażowanymi w pomoc osobom dotkniętym problemem bezdomności, • opracowanie i udostępnienie portalu wymiany informacji, doświadczeń i badań dot. bezdomności; • przeprowadzenie szkoleń w zakresie: streetworkingu, asystentury rodzinnej (spec. Asystent Osoby Bezdomnej), hierarchizacji placówek i mieszkalnictwa treningowego; • Organizacja 3 wizyt studyjnych oraz 2 seminariów dla użytkowników dot. Systemu • Organizacja spotkań i konferencji upowszechniających na poziomie lokalnymi i krajowym. 	
<p>Potencjalni partnerzy i odnoszone przez nich korzyści: Partnerem merytorycznym w realizacji projektu jest Miejski Ośrodek Pomocy Społecznej w Gdańsku. Współpraca przy realizacji projektu pozwoli na wymianę doświadczeń w zakresie współpracy międzysektorowej oraz realizacji zadań polityki społecznej a także na wypracowanie systemu wspierania grupy docelowej możliwego do wykorzystania jako rozwiązanie systemowe także dla innych beneficjentów zagrożonych lub wykluczonych społecznie.</p>	<p>Potencjalny wkład partnerów w realizację projektu: Wkład merytoryczny i doświadczenie w pracy na rzecz osób bezdomnych , w szczególności we wdrażaniu standardów pracy z os. Bezdomnymi oraz współpracy z organizacjami III sektora zmierzającej do likwidacji barier w rozwiązywaniu problemu bezdomności. Członek Pomorskiego Forum na Rzecz Wychodzenia z Bezdomności (Gdańsk), aktywny realizator Gdańskiego Programu Rozwiązywania Problemu Bezdomności</p>
<p>Warunki rozpoczęcia projektu: Podpisanie umowy na dofinansowanie projektu z Wojewódzkim Urzędem Pracy w Szczecinie.</p>	<p>Czynniki ryzyka zagrożenia projektu: Ryzyko w realizacji projektu związane jest z możliwością wystąpienia trudności w realizacji niektórych działań w ramach projektu, w szczególności: przeprowadzenia badań socjodemograficznych oraz wdrażania niektórych narzędzi w pracy z osobami bezdomnymi .</p>
<p>Szacunkowe koszty i źródła finansowania (w tys. zł): 997,785</p>	

	Wydatki ogółem (w tys. zł)	Budżet jst (w tys. zł)	Inne (w tys. zł)	Inne (wpisać jakie) (w tys. zł)
Kwota	997,785	0,00	997,785	0,00
Czas realizacji: 01.02.2011 – 31.12.2013				

Miasto równych szans

Projekt nr 3 Wyrównywanie szans osób niepełnosprawnych	Program Nr VII. Miasto równych szans
<p>Krótki opis projektu: Projekt realizowany jest w oparciu o „Program wyrównywania szans osób niepełnosprawnych na lata 2008 – 2012”, którego głównym celem jest: wyrównanie szans osób niepełnosprawnych w zakresie funkcjonowania społecznego w środowisku lokalnym.</p> <p>Cele szczegółowe Programu to:</p> <ol style="list-style-type: none">1. Likwidacja barier psychologicznych.2. Zwiększenie możliwości i jakości diagnozowania chorób doprowadzających do niepełnosprawności na ich wczesnym etapie.3. Podejmowanie skoordynowanych działań w zakresie pomocy osobom niepełnosprawnym w różnych dziedzinach życia społecznego.4. Stworzenie możliwości rozwijania integracyjnego systemu nauczania dzieci, młodzieży i dorosłych osób niepełnosprawnych oraz systemu edukacji specjalnej o nowe formy edukacji.5. Powiązanie potrzeb szkoleniowych osób niepełnosprawnych z otoczeniem gospodarczym regionu.6. Tworzenie miejsc pracy dla bezrobotnych osób niepełnosprawnych i udzielanie dotacji na rozpoczęcie działalności gospodarczej.7. Ukierunkowanie działań pośrednictwa pracy i doradztwa zawodowego na integrację osób niepełnosprawnych w ramach otwartego rynku pracy.8. Wspomaganie rozwoju i aktywności osób niepełnosprawnych w placówkach wsparcia społecznego, organizacjach pozarządowych i zakładach pracy.9. Zwiększanie możliwości korzystania z usług i urzędzeń pozwalających na samodzielność fizyczną i psychiczną osób niepełnosprawnych.10. Likwidacja barier architektonicznych w komunikowaniu się i technicznych.11. Zagwarantowanie bezpieczeństwa ekonomicznego i socjalnego poprzez zapewnienie minimum środków do egzystencji i systemu ochrony socjalnej. <p>Współpraca organizacji pozarządowych, instytucji publicznych działających m.in. na rzecz osób niepełnosprawnych w zakresie realizacji zadań na rzecz osób niepełnosprawnych</p> <p>Priorytety:</p> <ol style="list-style-type: none">1. Likwidacja barier psychologicznych, architektonicznych w komunikowaniu się i technicznych,2. Zwiększanie oferty szkolnictwa integracyjnego i specjalnego,3. Wzmacnianie roli organizacji pozarządowych,4. Wspieranie pracodawców w działaniach, które sprzyjać będą rehabilitacji zawodowej osób niepełnosprawnych. <p>Obszar:</p> <ul style="list-style-type: none">• geograficznie: teren miasta Koszalina,• społecznie: osoby niepełnosprawne i ich rodziny,• zadaniowo: wszystkie dziedziny życia społecznego. <p>Promocja programu będzie odbywała się poprzez:</p> <ul style="list-style-type: none">• rozpowszechnianie informacji o ofercie i konieczności realizacji programu w mediach (prasa lokalna, radio, telewizja, internet),• zgłaszanie programu do organizowanych konkursów i programów PFRON oraz programów unijnych,• udzielanie informacji o ofercie programu osobom niepełnosprawnym, członkom ich rodzin, stałe kontakty i współpraca z instytucjami i stowarzyszeniami działającymi na rzecz osób niepełnosprawnych. <p>Środki finansowe na realizację Programu pochodzą z wielu źródeł:</p>	

- budżet własny Gminy (m.in. 163 tys. zł w 2011 r. - dział 853 rozdział 85311 § 2580)
- PFRON, NFZ,
- środki Ministerstw,
- środki Wojewody Zachodniopomorskiego i Marszałka Województwa,
- inne: UE, sponsorzy prywatni, praca wolontariuszy.

Realizator projektu:
Gmina Miasto Koszalin

Oczekiwane rezultaty:

W zakresie wczesnego rozpoznawania niepełnosprawności:

- zmniejszenie się liczby dzieci niezdiagnozowanych w zakresie ich niepełnosprawności np. poprzez powszechne badania przesiewowe (słuchu i wzroku w przedszkolach),
- prowadzenie powszechnych programów profilaktycznych,
- zachęcanie do kontrolowania swojego stanu zdrowia.

W zakresie ograniczania skutków niepełnosprawności:

- stworzenie kompleksowej rehabilitacji leczniczej, społecznej i zawodowej,
- wzmocnienie sprawności fizycznej i psychicznej osób niepełnosprawnych,
- zwiększanie sprawności funkcjonalnej i aktywności życiowej osób niepełnosprawnych we wszystkich dziedzinach życia społecznego,
- zwiększenie aktywności zawodowej osób niepełnosprawnych,
- pogłębienie wiedzy o niepełnosprawnościach,
- upowszechnienie informacji o rodzajach rehabilitacji dla osób niepełnosprawnych i ich rodzin,
- powszechna dostępność placówek edukacyjnych w mieście dla osób niepełnosprawnych.

W zakresie organizacyjnym:

- zwiększenie zakresu współdziałania instytucji i stowarzyszeń działających na rzecz osób niepełnosprawnych oraz ich rodzin,
- utworzenie bazy danych odzwierciedlającej faktyczny stan problemów osób niepełnosprawnych w mieście,
- kompetentna i profesjonalna obsługa pracowników z instytucji pracujących na

Beneficjenci (grupy docelowe):

- osoby niepełnosprawne z dysfunkcją narządu wzroku, słuchu, mowy
- osoby niepełnosprawne z dysfunkcją narządu ruchu,
- osoby upośledzone umysłowo i chore psychicznie,
- osoby niepełnosprawne z powodu przewlekłych chorób somatycznych,
- inne osoby niepełnosprawne,
- rodziny osób niepełnosprawnych
- instytucje i stowarzyszenia działające na rzecz osób niepełnosprawnych.

<p>rzecz osób niepełnosprawnych,</p> <ul style="list-style-type: none"> wprowadzenie skutecznych form przekazu informacji o prawach, uprawnieniach, świadczeniach i programach działania na rzecz osób niepełnosprawnych i ich rodzin, podjęcie działań w celu likwidacji barier psychologicznych, społecznych, architektonicznych, urbanistycznych i w komunikowaniu się. 				
<p>Potencjalni partnerzy:</p> <ul style="list-style-type: none"> Gmina i powiaty – w zakresie realizacji zadań ustawowych, Organizacje pozarządowe – integracja społeczna, zwiększenie oferty świadczonych usług, możliwość dotarcia do szerszego grona świadczeniobiorców. Przedsiębiorcy - korzystanie z przysługujących ulg i uprawnień. Powiatowy Urząd Pracy - zmniejszenie liczby bezrobotnych Miejski Ośrodek Pomocy Społecznej - zmniejszenie liczby osób korzystających z pomocy społecznej. 		<p>Potencjalny wkład partnerów w realizację projektu:</p> <ul style="list-style-type: none"> diagnoza problemów społecznych informacje o bezrobotnych i poszukujących pracy, szkolenia i terapie oraz przygotowanie do zatrudnienia zapewnienie miejsc pracy i ich wyposażenie określenie liczby osób wymagających wsparcia społecznego objęcie wszechstronną opieką osób wymagających wsparcia 		
<p>Warunki rozpoczęcia projektu:</p> <ul style="list-style-type: none"> zabezpieczenie odpowiedniej kadry oraz środków w budżecie państwa i miasta, pozyskiwanie ich z innych źródeł, przygotowanie dokumentów inwestycyjnych, opracowanie szczegółowych projektów realizacji poszczególnych zadań. 		<p>Czynniki ryzyka zagrożenia projektu:</p> <ul style="list-style-type: none"> brak, bądź niewystarczające zabezpieczenie środków finansowych na realizację zadań przewidzianych w projekcie, zmieniające się przepisy prawne, nakładające na powiaty zadania wcześniej finansowane przez państwo bez przekazywania funduszy. 		
<p>Szacunkowe koszty i źródła finansowania (w tys. zł): 51 000 tys. zł</p>				
	Wydatki ogółem (w tys. zł)	Budżet jst (w tys. zł)	Inne (w tys. zł)	Inne (wpisać jakie) (w tys. zł)
Kwota	51 000	16 000	35 000	EFS, NFZ, PFRON, Urząd Wojewódzki Urząd Marszałkowski, Ministerstwa, (35.000.000)
<p>Czas realizacji: 2011-2013</p>				

Nazwa Programu: Zdrowie dla wszystkich	Numer Programu: VIII.
<p>Program służy realizacji celu strategicznego: cel. 6 Jakość życia w Koszalinie porównywalna do standardów unijnych;</p> <p>Program jest związany z realizacją priorytetów: Priorytet - Poprawa infrastruktury związanej z jakością życia Priorytet - Bezpieczeństwo i przeciwdziałanie wykluczeniu społecznemu</p>	
<p>Geneza, opis, planowane przedsięwzięcia: Obecny, niezadowolający stan zdrowia mieszkańców Koszalina jest punktem odniesienia do ustalenia kierunku działań w zakresie poprawy jakości życia mieszkańców. Stan zdrowia populacji uwarunkowany jest przez czynniki genetyczne, środowiskowe oraz jakość opieki zdrowotnej. Jakość życia w głównej mierze warunkowana jest stanem zdrowia. Zgodnie z obowiązującą definicją Światowej Organizacji Zdrowia, „Zdrowie to pozytywny stan samopoczucia fizycznego, psychicznego i społecznego, a nie tylko brak choroby czy ułomności”.</p> <p>Poprawa stanu zdrowia, a w tym i jakości życia mieszkańców będzie możliwa dzięki realizacji działań przewidzianych w tym programie.</p> <p>W programie „Zdrowie dla wszystkich” uwzględnione będzie:</p> <ul style="list-style-type: none"> • działanie profilaktyczne m.in. zwalczanie chorób układu krążenia, chorób nowotworowych, działania na rzecz ludzi starszych i dzieci, szczepienia profilaktyczne (m.in: grypa, HPV) • wspieranie edukacji i profilaktyki zdrowotnej – m.in.: walka z otyłością, • Podejmowane działania w ramach realizowanego programu wpłyną na poprawę stanu zdrowia mieszkańców Koszalina oraz poprawę jakości ich życia. <p>Planowane przedsięwzięcia: Program „Zdrowie dla wszystkich” będzie realizowany przy udziale następujących projektów:</p> <ol style="list-style-type: none"> 1. Edukacja zdrowotna 2. Budowa Centrum pielęgnacji i rehabilitacji osób niesamodzielnych 3. Podniesienie standardu opieki paliatywnej w hospicjum 4. Pomoc zakładom opieki zdrowotnej w termomodernizacji oraz dostosowaniu pomieszczeń i urządzeń pod względem fachowym i sanitarnym 5. Centrum Opieki nad Osobami Starszymi 6. Zwiększenie dostępności usług żłobkowych 	
<p>Powiązania z programami:</p> <ul style="list-style-type: none"> • Gospodarny Koszalin • Infrastruktura dla rozwoju • Miasto równych szans • Dla ciała i ducha • Mieszkajmy w Koszalinie • Bezpieczny Koszalin 	<p>Potencjalne źródła finansowania zewnętrznego:</p> <ul style="list-style-type: none"> • RPO WZ • Europejski Fundusz Społeczny • INTERREG III • Ministerstwo Zdrowia • Stowarzyszenie Gmin Polskich Euroregionu Pomerania • Inwestorzy zewnętrzni, sponsorzy

<p>Partnerzy:</p> <ul style="list-style-type: none"> • Zakłady Opieki Zdrowotnej • Gminy i powiaty województwa zachodniopomorskiego • Urząd Marszałkowski w Szczecinie • Urząd Wojewódzki w Szczecinie • Szpital Wojewódzki w Koszalinie • Specjalistyczny Zespół Gruźlicy i Chorób Płuc w Koszalinie • Organizacje samorządowe, pozarządowe, przedsiębiorcy • Zarząd Budynków Mieszkalnych w Koszalinie • Spółdzielnie Mieszkaniowe w Koszalinie • Państwowy Powiatowy Inspektor Sanitarny w Koszalinie • ZOW NFZ Delegatura w Koszalinie 	
<p>Mierniki realizacji programu:</p> <ul style="list-style-type: none"> • Liczba osób korzystających z poszczególnych ofert • Wielkość przeznaczonych środków finansowych • Liczba osób korzystających z programów profilaktycznych • Liczba osób korzystających z opieki w zakładzie pielęgnacyjno – opiekuńczym • Liczba dzieci korzystających z opieki w Żłobku Miejskim 	
<p>Beneficjenci:</p> <ul style="list-style-type: none"> • mieszkańcy Koszalina 	<p>Koordynator programu:</p> <ul style="list-style-type: none"> • Dyrektor Wydziału Kultury i Spraw Społecznych <p>Współpraca:</p> <ul style="list-style-type: none"> • Urząd Marszałkowski w Szczecinie • Urząd Wojewódzki w Szczecinie • Szpital Wojewódzki w Koszalinie • Organizacje pozarządowe, przedsiębiorcy • Zarząd Budynków Mieszkalnych • Spółdzielnie Mieszkaniowe • Państwowy Powiatowy Inspektor Sanitarny • ZOW NFZ Delegatura w Koszalinie • Gminy i powiaty • Specjalistyczny Zespół Gruźlicy i Chorób Płuc w Koszalinie • Hospicjum im. Św. M. Kolbe • Żłobek Miejski, • Szkoły • Miejski Ośrodek Pomocy Społecznej
<p>Zgodność programu z dokumentami strategicznymi regionu i kraju:</p> <ul style="list-style-type: none"> • Narodowe Strategiczne Ramy Odniesienia na lata 2007 – 2013 • Strategia w zakresie ochrony zdrowia województwa zachodniopomorskiego • Regionalny Program Operacyjny Województwa Zachodniopomorskiego na lata 2007 -2013 – priorytet 7 „Rozwój infrastruktury socjalnej i ochrony zdrowia” 	

- Strategia Rozwoju Województwa Zachodniopomorskiego do roku 2020
- Strategia Rozwoju Koszalina
- Strategia w zakresie ochrony zdrowia
- Raport o stanie zdrowia mieszkańców Koszalina
- Narodowy Program Zdrowia 2007 – 2015
- Informator Statystyczny ochrony zdrowia województwa zachodniopomorskiego za 2006 r. , 2007 r. 2008 r., 2009
- Strategia Rozwiązywania Problemów Społecznych Miasta Koszalina na lata 2009 - 2015

Zakres finansowy programu(w tys. zł) w latach 2011-2013
42 900 tys. zł.

Propozycja składu zespołu programowego:

Nadzór merytoryczny: Zastępca Prezydenta Miasta ds. Polityki Społecznej

Koordynator Programu: Dyrektor Wydziału Kultury i Spraw Społecznych

Członkowie Zespołu:

- Wydział Kultury i Spraw Społecznych
- Zarząd Budyneków Mieszkalnych,
- Lekarze, personel medyczny,
- Stowarzyszenie Hospicjum im. św. Maksymiliana Kolbe w Koszalinie
- Państwowy Powiatowy Inspektor Sanitarny,
- Zachodniopomorski Oddział Wojewódzki Narodowego Funduszu Zdrowia Delegatura w Koszalinie
- Miejski Ośrodek Pomocy Społecznej

Konsultanci zewnętrzni:

- Szkoły, przedszkola
- Spółdzielnie Mieszkaniowe,
- Urząd Marszałkowski w Szczecinie

Zdrowie dla wszystkich

Projekt nr 1 Edukacja zdrowotna	Program Nr VIII Zdrowie dla wszystkich
<p>Krótki opis projektu: Celem projektu jest uzyskanie poprawy stanu zdrowia mieszkańców Koszalina oraz podniesienie jakości ich życia. Program będzie realizowany poprzez przeprowadzenie szeregu akcji z zakresu edukacji zdrowotnej, promocji i profilaktyki. Jego realizacja będzie przebiegała w oparciu m.in. o: Raport o stanie zdrowia mieszkańców Koszalina, Narodowy Program Zdrowia na lata 2007 – 2015, Miasto Koszalin od kilku lat finansuje programy zdrowotne m. in. z zakresu: chorób układu krążenia, nowotworów płuc, piersi, wad postawy u dzieci w wieku 5-7 lat, szczepień przeciwko rakowi szyjki macicy – wirus HPV oraz przeciwko grypie dla osób powyżej 65 roku życia. Praktyka wykazała, że programy te cieszą się dużym zainteresowaniem wśród mieszkańców Koszalina i zasadna jest ich kontynuacja w kolejnych latach. Na realizację programów polityki zdrowotnej wydano kwoty: w 2008 r.- 237.000 zł. ;w 2009 r. -546.216 zł Natomiast 2010 r. wydatkowano kwotę 448.939 zł. na realizację programów profilaktycznych m.in.: 1.Program szczepień ochronnych przeciwko grypie dla osób z grupy podwyższonego ryzyka powyżej 65 roku życia; 2. Program szczepień profilaktycznych przeciwko rakowi szyjki macicy - wirus HPV dla dziewcząt urodzonych w 1997r. i zamieszkałych na pobyt stały w Koszalinie; 3. Zdrowo jesz lepiej żyjesz – skierowany do uczniów szkół podstawowych i gimnazjalnych. Na 2011 r. zabezpieczono środki finansowe na realizację programów polityki zdrowotnej w wysokości 466.833 zł (dział 851 rozdział 85149 §4210 § 4300) w tym na kontynuację programów dotyczących szczepień przeciwko grypie i przeciwko rakowi szyjki macicy – wirus HPV oraz programu Zdrowo jesz lepiej żyjesz.</p>	
<p>Realizator projektu: Gmina Miasto Koszalin,</p>	
<p>Oczekiwane rezultaty: Poprawa stanu zdrowia mieszkańców i jakości życia</p>	<p>Beneficjenci (grupy docelowe): mieszkańcy Koszalina</p>
<p>Potencjalni partnerzy:</p> <ul style="list-style-type: none"> • Placówki oświatowe – edukacja prozdrowotna uczniów, wyrabianie zdrowych nawyków • Zakłady opieki zdrowotnej – rozwój medycyny rodzinnej, realizacja programów zdrowotnych • Państwowy Powiatowy Inspektor Sanitarny - realizacja programów zdrowotnych, działania informacyjne, edukacyjne • Organizacje pozarządowe – realizacja programów profilaktycznych oraz programów promocji i ochrony zdrowia 	<p>Potencjalny wkład partnerów w realizację projektu:</p> <ul style="list-style-type: none"> • merytorycznie przygotowana kadra, sale lekcyjne, materiały edukacyjne • wykształcona kadra medyczna, zaplecze medyczne • merytoryczna wiedza pracowników, materiały promocyjne, edukacyjne • merytoryczna wiedza pracowników, materiały promocyjne, edukacyjne
<p>Warunki rozpoczęcia projektu: Zabezpieczenie środków finansowych w budżecie i pozyskanie dodatkowych środków,</p>	<p>Czynniki ryzyka zagrożenia projektu:</p> <ul style="list-style-type: none"> • niewystarczająca ilość środków finansowych

opracowanie planu promocji zdrowia,				
Szacunkowe koszty i źródła finansowania (w tys. zł):				
2.000 tys. zł				
	Wydatki ogółem (w tys. zł)	Budżet jst (w tys. zł)	Inne (w tys. zł)	Inne (wpisać jakie) (w tys. zł)
Kwota	2.000	1.500	500	
Czas realizacji:		2011-2013		

Zdrowie dla wszystkich

Projekt nr 2 Budowa Centrum pielęgnacji i rehabilitacji osób niesamodzielných	Program Nr VIII. Zdrowie dla wszystkich
<p>Krótki opis projektu:</p> <p>Projekt polega na rozbudowie Specjalistycznego Zespołu Gruźlicy i Chorób Płuc w Koszalinie o Centrum pielęgnacji i rehabilitacji osób niesamodzielných.</p> <p>W skład Centrum będzie wchodził :</p> <ul style="list-style-type: none">• Zakład pielęgnacyjno – opiekuńczy: 80 - 100 łózek w ramach opieki stacjonarnej,• Zakład pielęgnacyjno – opiekuńczy /hostel /: pobyt dzienny osób wymagających opieki lekarsko – pielęgniarzkiej oraz rehabilitacji dla około 20 osób,• Zakład pielęgnacyjno – opiekuńczy dla osób indywidualnych obejmujący 40 osób wymagających opieki długoterminowej.• Ośrodek Szkoleniowy dla opiekunów medycznych szkolący rocznie 30 osób. <p>Ponadto Centrum będzie realizować następujące zadania:</p> <ul style="list-style-type: none">• opieka na osobą niesamodzielną w domu przez profesjonalizację opieki,• całodobowa opieka nad pensjonariuszem przebywającym w pokoju hotelowym,• edukacja opiekunów medycznych i rodzin/ opiekunów w Ośrodku Szkoleniowym. <p>Centrum Pielęgnacji i Rehabilitacji będzie położone na działce Specjalistycznego Zespołu Gruźlicy i Chorób Płuc i będzie wchodziło w jego strukturę.</p> <p>Centrum będzie obejmowało swoim działaniem mieszkańców Koszalina (osoby niesamodzielné , ich rodziny/opiekunowie).</p> <p>Projekt jest zgodny ze strategią Koszalina ukierunkowaną na: „Dostosowanie systemu opieki zdrowotnej i społecznej do potrzeb wynikających ze zmian demograficznych”. Centrum będzie realizowało wizję „Koszalin poprzez przedsiębiorczość, gospodarność i odpowiedzialność swoich mieszkańców stanie się kluczowym ośrodkiem stałego i zrównoważonego rozwoju środkowej części Pomorza” (Strategia rozwoju Koszalina).</p> <p>Realizacja projektu przyczyni się w znacznym stopniu do zmniejszenia czasu oczekiwania na przyjęcie i złagodzi zapotrzebowanie na rosnące świadczenia zdrowotne i opiekuńcze. Uzasadnieniem realizacji projektu jest ogromne zapotrzebowanie na świadczenia zdrowotne i opiekuńcze wobec nie wystarczającej liczby miejsc w specjalistycznych ośrodkach medycznych. Przewiduje się, iż do 2030 r. w Koszalinie ilość osób w wieku 65 lat i więcej będzie wynosiła 26 179. Liczba ta w 2005 r. wynosiła 14 765 („Dane o stanie zdrowia mieszkańców Koszalina 2006 r.” opracowane na zlecenie Prezydenta Miasta Koszalina).</p> <p>Projekt przyczyni się do realizacji celu strategicznego :</p> <p>Cel 6. – Jakość życia w Koszalinie porównywana do standardów unijnych,</p> <p>Priorytety:</p> <p>nr 2 Poprawa infrastruktury związanej z jakością życia,</p> <p>nr 6 – bezpieczeństwo i przeciwdziałanie wykluczeniu społecznemu</p>	
<p>Realizator projektu:</p> <p>Specjalistyczny Zespół Gruźlicy i Chorób Płuc w Koszalinie, Urząd Marszałkowski Województwa Zachodniopomorskiego w Szczecinie, Gmina Miasto Koszalin</p>	

Oczekiwane rezultaty: <ul style="list-style-type: none"> • zwiększenie komfortu życia osób niesamodzielnych poprzez kompleksową i profesjonalną opiekę, • zmniejszenie ilości osób korzystających ze wsparcia finansowego i opieki świadczonej poprzez instytucje lokalne - MOPS, • skrócenie czasu pobytu pacjenta w szpitalu na tzw. łózkach ostrych, • wzmocnienie kadrowe systemu ochrony zdrowia poprzez wprowadzenie zawodów pomocniczych - opiekuna medycznego, • podniesienie poziomu wiedzy poprzez edukację w zakresie opieki nieprofesjonalnej (opieka rodziny), • zmniejszenie wskaźnika niesamodzielności i umieralności wśród osób po 65 roku życia, • zapobieganie marginalizacji i likwidacja alienacji wobec ludzi starych, • poprawa sfery społecznej , przede wszystkim ludzi starszych i osób niepełnosprawnych. 		Beneficjenci (grupy docelowe): <ul style="list-style-type: none"> • osoby niesamodzielne wymagające opieki lekarsko - pielęgniarskiej oraz rehabilitacji przyjmowane na pobyt dzienny i stacjonarny, • pensjonariusze wymagający opieki całodobowej, • rodziny i opiekunowie, • opiekunowie medyczni, 		
Potencjalni partnerzy: <ul style="list-style-type: none"> • Miejski Ośrodek Pomocy Społecznej w Koszalinie, • Powiatowe Centrum Pomocy Rodzinie, • Zespół doradców – architekt, prawnik, ekonomista, pracownik medyczny. 		Potencjalny wkład partnerów w realizację projektu: <ul style="list-style-type: none"> • doposażenie w sprzęt rehabilitacyjny, • pieniężny wkład finansowy, • promocja idei projektu, • wkład organizacyjny i merytoryczny, • wiedza specjalistyczna, pomoc techniczna. 		
Warunki rozpoczęcia projektu: <ul style="list-style-type: none"> • Otrzymanie dofinansowania w ramach RPO WZ • Zabezpieczenie wkładu własnego (krajowego) 		Czynniki ryzyka zagrożenia projektu: <ul style="list-style-type: none"> • wycofanie partnera, • brak dofinansowania projektu ze źródeł zewnętrznych, 		
Szacunkowe koszty i źródła finansowania: 20 000 tys. zł				
	Wydatki ogółem (w tys. zł)	Budżet jst (w tys. zł)	Inne (w tys. zł)	Inne (wpisać jakie) (w tys. zł)
Kwota	20 000	500	1 000 (PFRON) 2 500	16 000 (Urząd Marszałkowski – Organ, Założycielski RPO WZ, prywatni inwestorzy)
Czas realizacji: 2011 - 2013				

Zdrowie dla wszystkich

Projekt nr 3 Podniesienie standardu opieki paliatywnej w hospicjum	Program Nr VIII. Zdrowie dla wszystkich			
Krótki opis projektu:				
<p>Poprawa opieki paliatywnej w obu formach działalności tj. w opiece domowej i w hospicjum stacjonarnym poprzez:</p> <ol style="list-style-type: none"> 1. podniesienie kwalifikacji personelu w zakresie opieki paliatywnej: <ol style="list-style-type: none"> a) kursy specjalistyczne dla personelu medycznego (lekarze, pielęgniarki), b) kursy specjalistyczne dla personelu paramedycznego (psycholog, rehabilitant), c) szkolenia dla terapeutów zajęciowych (muzykoterapia, zajęcia artystyczne). 2. doposażenie w sprzęt ułatwiający codzienną pielęgnację i dający chorym większą samodzielność: <ol style="list-style-type: none"> a) łóżka o napędzie elektrycznym, b) podnośnik do wanny, c) wózek prysznicowy, d) wózek zabiegowy wielofunkcyjny, e) drobny sprzęt rehabilitacyjny. 3. zakup samochodu (wymóg konieczny NFZ) umożliwiający dojazd do pacjentów w opiece domowej. 4. zakup sprzętu komputerowego z oprogramowaniem (do prowadzenia dokumentacji medycznej). 5. organizowanie programów artystycznych (z udziałem artystów, aktorów, muzyków) celem poprawy komfortu psychicznego pacjentów. <p>Celem projektu jest zapewnienie odpowiedniej opieki hospicyjnej dla mieszkańców Koszalina oraz gmin ościennych</p>				
Realizator projektu: Hospicjum im. św. Maksymiliana Kolbe w Koszalinie				
Oczekiwane rezultaty: <ul style="list-style-type: none"> • wyższy poziom usług na rzecz osób terminalnie chorych • wszechstronna poprawa komfortu chorego (szczególnie w zakresie stanu psychicznego), 		Beneficjenci (grupy docelowe): <ul style="list-style-type: none"> • Osoby chore terminalnie, wymagające opieki hospicyjnej, zamieszkałe na terenie Miasta Koszalin oraz ościennych gmin 		
Potencjalni partnerzy: <ul style="list-style-type: none"> • Gmina Miasto Koszalin • Ościenne gminy • Organizacje pozarządowe • Urząd Marszałkowski 		Potencjalny wkład partnerów w realizację projektu: <ul style="list-style-type: none"> • finansowy • rzeczowy • merytoryczny 		
Warunki rozpoczęcia projektu: Projekt w realizacji (hospicjum funkcjonuje od 1993 roku – 16 lat)		Czynniki ryzyka zagrożenia projektu: Brak wsparcia finansowego z Urzędu Marszałkowskiego		
Szacunkowe koszty i źródła finansowania (w tys. zł): 600 tys. zł				
	Wydatki ogółem (w tys. zł)	Budżet jst (w tys. zł)	Inne (w tys. zł)	Inne (wpisać jakie) (w tys. zł)

Kwota	600		300	300 (środki własne, hospicjum + sponsorzy)
Czas realizacji:		2011-2013		

Zdrowie dla wszystkich

<p>Projekt nr 4 Pomoc zakładom opieki zdrowotnej w termomodernizacji oraz dostosowaniu pomieszczeń i urządzeń pod względem fachowym i sanitarnym</p>	<p>Program Nr VIII. Zdrowie dla wszystkich</p>
<p>Krótki opis projektu: Komplaksowa termomodernizacja czterech oddziałów Żłobka Miejskiego oraz pozostałych obiektów zakładów opieki zdrowotnej. Prace termoizolacyjne jakie powinny zostać wykonane m.in to: docieplenie budynków, odnowienie elewacji, wymiana okien, naprawa dachów, wymiana drzwi wejściowych. Efektem wykonanych prac będzie: zapewnienie optymalnej temperatury, obniżenie kosztów ogrzewania, poprawa warunków bytowych dla dzieci, poprawa estetyzacji miasta. W związku z wejściem w życie rozporządzenia Ministra Zdrowia z dnia 10 listopada 2006 r. w sprawie wymagań, jakim powinny odpowiadać pod względem fachowym i sanitarnym pomieszczenia i urządzenia zakładu opieki zdrowotnej (Dz. U. Nr 213, poz. 1568 z późn. zm.) istnieje konieczność dostosowania zakładów opieki zdrowotnej do wymogów przedmiotowego rozporządzenia. Ww. rozporządzenie określa termin dostosowania pomieszczeń i urządzeń ZOZ - do końca 2012 r. Zarząd Budynków Mieszkalnych corocznie wykonuje zaplanowane remonty w zarządzanych budynkach w których funkcjonują zakłady opieki zdrowotnej. Pomieszczenia te, będą dostosowane w wyznaczonym terminie. Jednak wiele zakładów opieki zdrowotnej, które funkcjonują w budynkach innych niż miejskie wymaga również dostosowania. Pomimo, iż są to w większości niepubliczne zakłady opieki zdrowotnej, a budynki nie są zasobami miejskimi Miasto Koszalin może pomóc w pozyskaniu środków zewnętrznych na ten cel. Największe koszty m.in. to: ocieplenie budynków, ogrzewanie, wymiana instalacji sanitarnych.</p>	
<p>Realizator projektu:</p> <ul style="list-style-type: none"> • Żłobek Miejski, • Zakłady opieki zdrowotnej, • Zarząd Budynków Mieszkalnych, • Koszalińska Spółdzielnia Mieszkaniowa „Na Skarpie” • Koszalińska Spółdzielnia Mieszkaniowa „Przylesie”, prywatni właściciele 	
<p>Oczekiwane rezultaty:</p> <ul style="list-style-type: none"> • spełnienie warunków rozporządzenia, • polepszenie warunków świadczonych usług zdrowotnych dla dzieci w Żłobku Miejskim i pacjentów zakładów opieki zdrowotnej. 	<p>Beneficjenci (grupy docelowe):</p> <ul style="list-style-type: none"> • mieszkańcy Koszalina, turyści
<p>Potencjalni partnerzy:</p> <ul style="list-style-type: none"> • zakłady opieki zdrowotnej • właściciele, zarządcy obiektów, w których funkcjonują zakłady opieki zdrowotnej 	<p>Potencjalny wkład partnerów w realizację projektu:</p> <ul style="list-style-type: none"> • finansowy, merytoryczny • finansowy, merytoryczny
<p>Warunki rozpoczęcia projektu:</p> <ul style="list-style-type: none"> • zabezpieczenie środków finansowych w budżecie miasta i pozyskanie dodatkowych środków zewnętrznych, wykonanie dokumentacji technicznej i audytu energetycznego obiektów oraz studium wykonalności. 	<p>Czynniki ryzyka zagrożenia projektu:</p> <ul style="list-style-type: none"> • brak środków finansowych

Szacunkowe koszty i źródła finansowania (w tys. zł): 11.300 tys. zł w tym:
Żłobek Miejski : 1.300 tys. zł
Pozostałe ZOZ: 10.000 tys. zł

	Wydatki ogółem (w tys. zł)	Budżet jst (w tys. zł)	Inne (w tys. zł)	Inne (wpisać jakie) (w tys. zł)
Kwota	11.300 tys. zł.	1.695 zł	9.605 tys. zł	RPO 2007-2013 (85% dofinansowania)
Czas realizacji: 2011-2013				

Zdrowie dla wszystkich

Projekt nr 5 Utworzenie Centrum Opieki nad Osobami Starszymi	Program Nr VIII Zdrowie dla Wszystkich
<p>Krótki opis projektu: Celem projektu jest utworzenie na terenie Miasta Koszalin Centrum Opieki nad Osobami Starszymi. W ramach Centrum planuje się utworzenie:</p> <ul style="list-style-type: none"> - Domu Pomocy Społecznej osób przewlekle somatycznie chorych oraz osób w podeszłym wieku, - Dziennego Ośrodka Wsparcia dla Osób Starszych. <p>Dom pomocy społecznej będzie przeznaczony dla ok. 70 osób przewlekle somatycznie chorych i w podeszłym wieku. Całodobowo będzie zabezpieczał potrzeby bytowe, opiekuńcze, rehabilitacyjne oraz umożliwiał udział w terapii zajęciowej, podnoszenie sprawności i aktywizowanie mieszkańców domu, zaspokojenie potrzeb religijnych i kulturalnych. Dom zapewni mieszkańcom utrzymanie kontaktu z rodziną i społecznością lokalną. Dom pomocy społecznej będzie funkcjonował w oparciu o indywidualne plany wsparcia mieszkańców domu.</p> <p>Dzienny Ośrodek Wsparcia dla Osób Starszych przeznaczony będzie dla 25-30 osób. Zadaniem ośrodka wsparcia będzie zapewnienie osobom starszym, samotnym, z ograniczoną samodzielnością życiową podstawowych świadczeń opiekuńczych i rekreacyjno-kulturalnych oraz posiłków.</p> <p>Potrzeba utworzenia na terenie Miasta Koszalin domu pomocy społecznej oraz dziennego ośrodka wsparcia dla osób starszych wynika z prognoz demograficznych. Według danych statystycznych w 2030 roku liczba osób powyżej 65 roku życia wyniesie 32,5 % naszego społeczeństwa.</p> <p>Utworzenie domu pomocy społecznej oraz dziennego ośrodka wsparcia dla osób starszych jest zgodne z kierunkami działań na rzecz poprawy świadczonych usług dla osób starszych wyznaczonymi w przyjętej przez Radę Miejską w dniu 25 czerwca 2009 r. „Strategii rozwiązywania problemów społecznych Miasta Koszalin na lata 2009-2015”.</p>	
<p>Realizator projektu: Gmina Miasto Koszalin</p>	
<p>Oczekiwane rezultaty:</p> <ul style="list-style-type: none"> • zapewnienie całodobowej opieki dla ok. 70 osób przewlekle somatycznie chorych i osób starszych • zapewnienie dla ok. 25-30 osób w podeszłym wieku pobytu w dziennym ośrodku wsparcia 	<p>Beneficjenci (grupy docelowe):</p> <ul style="list-style-type: none"> • osoby przewlekle somatycznie chore i osoby starsze wymagające całodobowej opieki, • osoby w podeszłym wieku wymagające dziennej opieki, • rodziny i opiekunowie osób starszych
<p>Potencjalni partnerzy i odnoszone przez nich korzyści: Miejski Ośrodek Pomocy Społecznej skrócenie czasu oczekiwania na umieszczenie mieszkańców Koszalina w domu pomocy społecznej</p>	<p>Potencjalny wkład partnerów w realizację projektu:</p> <ul style="list-style-type: none"> • wkład organizacyjny i merytoryczny
<p>Warunki rozpoczęcia projektu:</p> <ul style="list-style-type: none"> • Wprowadzenie inwestycji do WPI na lata 2011-2013 • zabezpieczenie środków finansowych w budżecie miasta na 2011 rok na opracowanie dokumentacji projektowej adaptacji budynku przy ul. Morskiej 108A na potrzeby domu pomocy społecznej 	<p>Czynniki ryzyka zagrożenia projektu:</p> <ul style="list-style-type: none"> • brak środków finansowych na realizację inwestycji

Szacunkowe koszty i źródła finansowania (w tys. zł): 5.000 tys. zł				
	Wydatki ogółem (w tys. zł)	Budżet jst (w tys. zł)	Inne (w tys. zł)	Inne (wpisać jakie) (w tys. zł)
Kwota	5.000	4.000	1.000 - PFRON	
Czas realizacji: 2012 - 2015				

Zdrowie dla wszystkich

Projekt nr 6 Zwiększenie dostępności usług żłobkowych	Program Nr VIII. Zdrowie dla wszystkich			
<p>Krótki opis projektu: Żłobek Miejski od 1 stycznia 2012 r. funkcjonował będzie jako jednostka budżetowa. W chwili obecnej swoją działalność opiekuńczo - pielęgnacyjną realizuje w czterech oddziałach na terenie miasta:</p> <ul style="list-style-type: none"> • oddział „Skrzat” - ul. Lelewela 12; • oddział „Maluch”- ul. Jagoszewskiego 6, • oddział „Jacek i Agatka” – Konstytucji 3 Maja 29, • oddział „Bolek i Lolek” – ul. Mireckiego 3. <p>Obecna liczba miejsc w żłobkach tj. 330 jest niewystarczająca pomimo, że w ciągu ostatnich pięciu lat w miarę możliwości lokalowych udało się powiększyć bazę o kilkadziesiąt miejsc. Dlatego też na rok 2012 planowana jest rozbudowa oddziału „Maluch” przy ul. Jagoszewskiego 6 i utworzenie dodatkowo ok . 50 miejsc.</p> <p>Celem projektu jest poprawa jakości życia mieszkańców poprzez umożliwienie powrotu kobietom po urodzeniu dziecka do aktywności zawodowej.</p> <p>W ramach realizacji projektu zabezpieczono środki w Budżecie Miasta na 2011 rok w kwocie 100 tys. zł (dział 853 rozdział 85305 § 6050)</p>				
<p>Realizator projektu: Gmina Miasto Koszalin</p>				
<p>Oczekiwane rezultaty:</p> <ul style="list-style-type: none"> • zwiększenie dostępności usług żłobkowych, • szybszy powrót kobiet do pracy po urodzeniu dziecka, • poprawa jakości życia w rodzinie, • wspieranie polityki prorodzinnej, • szybsza socjalizacja małych dzieci 		<p>Beneficjenci (grupy docelowe):</p> <ul style="list-style-type: none"> • mieszkańcy Koszalina, • dzieci od 4 m.ż do 3 lat 		
<p>Potencjalni partnerzy:</p> <ul style="list-style-type: none"> • Żłobek Miejski, • Gmina Miasto Koszalin, • mieszkańcy Koszalin 		<p>Potencjalny wkład partnerów w realizację projektu:</p> <ul style="list-style-type: none"> • merytoryczny, • rzeczowy, • finansowy 		
<p>Warunki rozpoczęcia projektu:</p> <ul style="list-style-type: none"> • Zabezpieczenie środków finansowych w budżecie, obecnie projekt w realizacji wstępnej- etap dokumentacji projektowej 		<p>Czynniki ryzyka zagrożenia projektu:</p> <ul style="list-style-type: none"> • brak nakładów finansowych w budżecie Miasta 		
<p>Szacunkowe koszty i źródła finansowania (w tys. zł): 4.000</p>				
	Wydatki ogółem (w tys. zł)	Budżet jst (w tys. zł)	Inne (w tys. zł)	Inne (wpisać jakie) (w tys. zł)
Kwota	4 000	4 000	-	-
<p>Czas realizacji: 2010 - 2014</p>				

<p style="text-align: center;">Nazwa Programu: Dla ciała i ducha</p>	<p style="text-align: center;">Numer Programu IX</p>
<p>Program służy realizacji celu strategicznego:</p>	
<p>Cel 3 - Koszalin – centrum kulturalno- sportowo-rekreacyjne rangi krajowej</p>	
<p>Program jest związany z realizacją priorytetów:</p>	
<p>Priorytet - Czas na kulturę i rekreację</p>	
<p>Priorytet - promocja marki turystycznej Koszalina</p>	
<p>Geneza, opis, planowane przedsięwzięcia:</p>	
<p>W Strategii Rozwoju Koszalina uznano, że miasto ma wystarczający potencjał i możliwości aby predestynować do rangi „krajowego ośrodka”. Wizerunek Koszalina jako ośrodka kultury i sportu rangi krajowej wymaga jednak organizacji i kreowania wydarzeń kulturalnych i sportowych o randze regionalnej, krajowej, międzynarodowej, powszechnej dostępności obiektów kultury, sportu i rekreacyjnych dla mieszkańców, turystów oraz wzbogacania oferty o nowe produkty turystyczne a w konsekwencji propagowanie zmian stylu życia w kierunku aktywnego wypoczynku.</p>	
<p>Program „Dla ciała i ducha” ma na celu poprawę jakości życia mieszkańców miasta poprzez aktywne uczestnictwo w imprezach kulturalnych i sportowych. Program ukierunkowany jest na rozwój i modernizację infrastruktury kulturalnej, sportowej i turystycznej. Rozwój i promocja oferty kulturalnej i sportowej. Promocja walorów turystycznych miasta i regionu. Zadaniem programu jest także uatrakcyjnienie oferty turystycznej Koszalina.</p>	
<p>W ramach programu proponuje się realizację następujących przedsięwzięć :</p>	
<ul style="list-style-type: none"> • promocję imprez kulturalnych i sportowych o charakterze lokalnym i ponadregionalnym wśród mieszkańców miasta (regionalne media, plakaty); • promocję działalności kulturalnej i oferty sportowo – kulturalnej na imprezach targowych (krajowe targi turystyczne); • wydawnictwa promocyjno – turystyczne; • współorganizację Jarmarków Jamneńskich (będących lokalnym produktem turystycznym); • promocję i popularyzację kultury jamneńskiej wśród mieszkańców miasta i turystów (m.in. udział przedstawicieli Muzeum w Koszalinie w targach turystycznych); • organizację wydarzeń kulturalno - sportowych • modernizację i rozbudowę istniejących instytucji kultury – dostosowanie obiektów kultury do potrzeb społecznych; ochronę dziedzictwa kulturowego w tym ochronę i rewitalizację zabytków (m.in. modernizacja murów staromiejskich); • budowę, rozbudowę i modernizację infrastruktury sportowo-rekreacyjnej i wyposażenia - dostosowanie obiektów do potrzeb społecznych; • budowa nowych obiektów kultury, • rozbudowę ścieżek rowerowych; • organizację festynów rowerowych; 	
<p>Realizacja programu służyć będzie zaspokajaniu potrzeb i oczekiwań mieszkańców miasta, turystów. Wydarzenia nośne medialnie przyciągną turystów wypoczywających na Wybrzeżu. Posłużą to do ukształtowania wizerunku miasta jako ośrodka kultury, sportu i ośrodka turystycznego. Powszechna dostępność obiektów rekreacyjnych, jak również powstanie nowych obiektów przystosowanych do wykorzystania przez różne grupy wiekowe zwiększy atrakcyjność miasta w sezonie letnim. Obiekty poza sezonem służyć będą mieszkańcom i środowiskom akademickim. Realizacja programu pozwoli obok rozwoju kultury wykreować wśród mieszkańców nowy styl spędzania wolnego czasu i wypoczynku oraz przyczyni się do poznania historii miasta, dziedzictwa kulturowego.</p>	
<p>Kultura jako podstawowy czynnik rozwoju społecznego buduje kapitał ludzki, tworzy społeczeństwo świadome, otwarte, kierujące się normami etycznymi. Tworzone będą warunki do rozwoju jednostek</p>	

kultury, wspierania działalności Teatru, Filharmonii, Muzeum, Biblioteki, Centrum Kultury oraz ruchu amatorskiego i animatorów kultury. Pozwala to na zwiększenie integracji mieszkańców z miastem, oddziaływując pośrednio na inne sfery życia i gospodarkę.

Upowszechnianie sportu to ważny czynnik profilaktyki i dbałości o stan zdrowia społeczeństwa, szerszego dostępu obywateli, także osób niepełnosprawnych do różnorodnych form sportowej aktywności. To również walka z negatywnymi zjawiskami i patologiami społecznymi.

Program będzie realizowany przy udziale następujących projektów:

1. Ścieżki rowerowe
2. Budowa hali widowiskowo-sportowej
3. Dostosowanie infrastruktury sportu i rekreacji do potrzeb społecznych
4. Dostosowanie obiektów kultury do potrzeb społecznych
5. Koszalińskie wydarzenia kulturalno – sportowe
6. Europejski Festiwal Filmowy INTEGRACJA Ty i Ja
7. Filharmonia Koszalińska im. Stanisława Moniuszki
8. Zachowanie dziedzictwa kulturowego w m. Koszalin
9. Utworzenie Multicentrum
10. Współpraca Miast Partnerskich w realizacji projektów
11. Wielofunkcyjny kompleks wodno – rekreacyjny typu Aquapark
12. Międzynarodowy Turniej Piłki Nożnej
13. Remont i Konserwacja Cerkwi i jej otoczenia Kościoła prawosławnego pw. Zaśnięcia Przenajświętszej Bogurodzicy w Koszalinie
14. Remont XIV – wiecznego Kościoła św. Gertrudy w Koszalinie

Powiązania z programami:

- Mieszkajmy w Koszalinie
- Infrastruktura dla rozwoju
- Miasto równych szans
- Nowa edukacja
- Razem można więcej
- Koszalin piękny i zielony

Potencjalne źródła finansowania zewnętrznego:

- RPO WZ – priorytet 5
- PO – Kapitał Ludzki – komponent regionalny
- INTERREG
- Inwestorzy krajowi i zagraniczni
- Ministerstwo Kultury i Dziedzictwa Narodowego
- Ministerstwo Edukacji Narodowej
- Ministerstwo Sportu i Turystyki

Partnerzy:

- Gmina Miasto Koszalin
- Instytucje kulturalne (Centrum Kultury 105 w Koszalinie, Muzeum w Koszalinie, Filharmonia Koszalińska, Bałtycki Teatr Dramatyczny, Koszalińska Biblioteka Publiczna)
- Zarząd Obiektów Sportowych
- kluby sportowe,
- organizacje pozarządowe
- Inwestorzy prywatni
- Zarząd Dróg Miejskich
- Urząd Marszałkowski
- Politechnika Koszalińska

Mierniki realizacji programu:

- Ilość nowych inwestycji sportowo – rekreacyjnych
- Ilość imprez kulturalnych i sportowych – rangi „wydarzeń”
- km. nowych ścieżek rowerowych
- liczba uczestników imprez kulturalnych i sportowych
- wielkość środków finansowych przeznaczanych na inwestycje i działania z zakresu kultury,

sportu i rekreacji.

Beneficjenci:

- mieszkańcy miasta
- turyści
- inwestorzy
- instytucje kultury
- obiekty sportowe

Koordinator programu:

Dyrektor Wydziału Kultury i Spraw Społecznych

Współpraca:

- Wydział Inwestycji,
- Wydział Rozwoju i Współpracy Zagranicznej
- Biuro Promocji i Informacji,
- instytucje kultury,
- Stowarzyszenie Gmin i Powiatów Pomorza Środkowego
- Zarząd Obiektów Sportowych Sp. z o.o.

Zgodność programu z dokumentami strategicznymi regionu i kraju:

- Narodowe Strategiczne Ramy Odniesienia na lata 2007 -2013
- Program Operacyjny – Innowacyjna Gospodarka, 2007 -2013
- Regionalny Program Operacyjny Województwa Zachodniopomorskiego na lata 2007 - 2013
- Program Operacyjny – Kapitał Ludzki – komponent regionalny - priorytet IX
- Strategia Rozwoju Województwa Zachodniopomorskiego do roku 2020
- Strategia Rozwoju Koszalina
- Narodowa Strategia Rozwoju Kultury
- Strategia rozwoju sportu w Polsce
- Wieloletni Plan Inwestycyjny Miasta Koszalina na lata 2010- 2014

Zakres finansowy programu(w tys. zł):

183 459,1 tys. zł

Propozycja składu zespołu programowego:

Nadzór merytoryczny: Zastępca Prezydenta Miasta ds. Polityki Społecznej

Przewodniczący zespołu: Dyrektor Wydziału Kultury i Spraw Społecznych

Członkowie zespołu:

- Dyrektor Wydziału Architektury i Urbanistyki
- Dyrektor Wydziału Inwestycji
- Wydział Rozwoju i Współpracy Zagranicznej
- Biuro Promocji i Informacji
- Muzeum w Koszalinie
- Centrum Kultury 105 w Koszalinie
- Bałtycki Teatr Dramatycznego w Koszalinie
- Filharmonia Koszalińska
- Koszalińska Biblioteka Publiczna
- Zarząd Obiektów Sportowych Sp. z o.o.
- Politechnika Koszalińska

Konsultanci zewnętrzni :

- Polskie Towarzystwo Turystyczno-Krajoznawcze w Koszalinie
- Przedstawiciel Komisji Kultury Rady Miejskiej
- Przedstawiciel Komisji Edukacji, Kultury Fizycznej i Turystyki Rady Miejskiej

Dla ciała i ducha

Projekt nr 1 Ścieżki rowerowe	Program Nr IX. Dla ciała i ducha
<p>Krótki opis projektu: We wrześniu 2009 r. Uchwałą Rady Miejskiej w Koszalinie nr XL/450.2009 przyjęte zostało „Studium rozwoju ruchu rowerowego w Koszalinie”, które wyznacza polityką rowerową w Mieście. W celu realizacji założeń wynikających ze studium w grudniu 2009r. Zarządzeniem wewnętrznym powołany został Zespół Zadaniowego ds. rozwoju ruchu rowerowego w Mieście.</p> <p>W studium analizie zostały poddane główne trasy rowerowe w mieście, które będą stanowiły podstawę do budowy nowych ścieżek. Budowa ścieżek w mieście odbywać się będzie w kilku etapach, przy wykorzystaniu środków unijnych.</p> <p>Niniejszy projekt ma na celu poprawę jakości życia mieszkańców Koszalina poprzez stworzenie możliwości rozwoju turystyki rowerowej, rekreacji rodzinnej, aktywności fizycznej oraz upowszechniania zdrowego stylu życia.</p> <p>Zakłada rozwój infrastruktury rekreacyjno – sportowej, tj. wybudowanie ścieżek rowerowych w mieście, łączących się ze szlakami w regionie, Na realizację powyższych zadań w budżecie miasta przewidziano na rok 2011 kwoty: 1 000 tys. zł (dział 600 rozdział 60015 § 6050) – realizacja inwestycji.</p>	
<p>Realizator projektu: Gmina Miasto Koszalin Stowarzyszenie Gmin i Powiatów Pomorza Środkowego Zarząd Dróg Miejskich</p>	
<p>Oczekiwane rezultaty: Wybudowanie ścieżki rowerowej wzdłuż ul. Słupskiej (Koszalin – Kłos)- ok.4090 m</p> <p>Budowa ścieżek rowerowych w mieście m.in.: przy ul. Szczecińskiej przy ul. Morskiej przy ul. Gnieźnieńskiej przy ul. Lechickiej w pasie drogowym ul. Władysława IV w pasie drogowym ul. Odrodzenia na Osiedlu Unii Europejskiej</p>	<p>Beneficjenci (grupy docelowe): rowerzyści, w szczególności dzieci i młodzież mieszkańcy turyści krajowi i zagraniczni</p>
<p>Potencjalni partnerzy: Gminy sąsiednie Organizacje pozarządowe media lokalne</p>	<p>Potencjalny wkład partnerów w realizację projektu:</p> <ul style="list-style-type: none"> • Gmina Miasto Koszalin – koordynator projektu, finansowanie, • Gminy sąsiednie – współfinansowanie, • SGiPPŚ – koordynacja działań z gminami ościennymi,
<p>Warunki rozpoczęcia projektu:</p> <ul style="list-style-type: none"> • porozumienia międzygminne • przyjęcie projektów do dofinansowania 	<p>Czynniki ryzyka zagrożenia projektu:</p> <ul style="list-style-type: none"> • brak współpracy pomiędzy gminami • brak dofinansowania zewnętrznego

Szacunkowe koszty i źródła finansowania (w tys. zł): w latach 2011-2014 – 4 000 tys. zł				
	Wydatki ogółem (w tys. zł)	Budżet jst (w tys. zł)	Inne (w tys. zł)	Inne (wpisać jakie) (w tys. zł)
Kwota	4 000	4 000		
Czas realizacji: 2011-2014				

Dla ciała i ducha

Projekt nr 2 Budowa hali widowiskowo-sportowej	Program Nr IX. Dla ciała i ducha
<p>Krótki opis projektu: Budowa hali widowiskowo – sportowej to jedna z najbardziej oczekiwanych inwestycji w Koszalinie. Będzie to obiekt, który ma szansę stać się głównym ośrodkiem życia kulturalnego i wydarzeń sportowych na terenie miasta. Zgodnie z projektem będzie to obiekt na 3 tys. miejsc siedzących, powierzchnia zabudowy budynku wynosi 5.650 m², a kubatura 97.000 m³. W obiekcie odbywać się będą imprezy sportowe na szczeblu rozgrywek centralnych w sportach zespołowych (piłka koszykowa, piłka ręczna i inne dyscypliny), a także imprezy wystawiennicze i estradowe. Lokalizacja hali planowana jest na terenie pomiędzy ul. Śniadeckich i ul. Gdańską. Położenie obiektu jest wyjątkowo korzystne z uwagi na bardzo dobry układ komunikacyjny, dojazd z dwóch stron, usytuowanie przy głównej trasie wylotowej z miasta. Budowa obiektu jest wspólnym przedsięwzięciem Miasta Koszalina oraz Politechniki Koszalińskiej. Hala wraz z terenami sportowymi wokół niej będzie wykorzystywana przez kluby sportowe Miasta Koszalina, studentów uczelni oraz uczniów pobliskich szkół. Będą mogły odbywać się tam również rozgrywki sportowe w ramach lig krajowych oraz imprezy estradowe. W czasie wolnym, tj. w okresie wakacyjnym oraz w dniach bez rozgrywek ligowych, hala będzie udostępniana na imprezy komercyjne oraz na potrzeby mieszkańców miasta. Budowa hali widowiskowo-sportowej w Koszalinie znalazła się w Indykatorywnym Planie Inwestycyjnym w ramach RPO WZ na lata 2007-2013 z ogólną wartością inwestycji na poziomie 13,8 mln euro, podpisana umowa o dofinansowanie 1 sierpnia 2009r. Dodatkowo inwestycja z dofinansowaniem zewnętrznym ze środków Funduszu Rozwoju Kultury Fizycznej w wysokości 8 mln zł. (Miasto Koszalin) oraz Ministerstwa Nauki i Szkolnictwa Wyższego w wysokości 11,7 mln. zł. (Politechnika Koszalińska). Inwestycja w trakcie realizacji. W budżecie Miasta na 2011 rok na realizację tej inwestycji zaplanowano środki finansowe w wysokości 7 041 700 zł. (dział 926 rozdział 92601 § 6050, zadanie własne gminy).</p>	
<p>Realizator projektu: 1. Gmina Miasto Koszalin 2. Politechnika Koszalińska</p>	
<p>Oczekiwane rezultaty:</p> <ul style="list-style-type: none"> • poprawa stanu technicznego bazy sportowo-rekreacyjnej • zaspokojenie zapotrzebowania na dostęp do obiektów sportowych • zapewnienie bazy treningowej dla klubów sportowych • kreowanie aktywnego stylu spędzania czasu wolnego i wypoczynku • możliwość organizacji imprez sportowych, artystycznych i rozrywkowych 	<p>Beneficjenci (grupy docelowe):</p> <ul style="list-style-type: none"> • stowarzyszenia kultury fizycznej m. Koszalina • szkoły m. Koszalina • studenci, turyści • mieszkańcy Koszalina i okolicznych gmin
<p>Potencjalni partnerzy:</p> <ul style="list-style-type: none"> • stowarzyszenia kultury fizycznej m. Koszalina • sektor prywatny 	<p>Potencjalny wkład partnerów w realizację projektu:</p> <ul style="list-style-type: none"> • merytoryczny • finansowy

Warunki rozpoczęcia projektu:		Czynniki ryzyka zagrożenia projektu:		
<ul style="list-style-type: none"> uzyskanie i zabezpieczenie środków finansowych na realizację projektu, 		<ul style="list-style-type: none"> niewystarczająca wielkość środków finansowych brak dofinansowania ze źródeł zewnętrznych ogólny wzrost cen na rynku usług budowlanych 		
Szacunkowe koszty i źródła finansowania (w tys. zł):				
43 281,0				
	Wydatki ogółem (w tys. zł)	Budżet jst (w tys. zł)	Inne (w tys. zł)	Inne (wpisać jakie) (w tys. zł)
Kwota	43 281,0	3 584,0	36 113,0	3 584,0 (Politechnika Koszalińska)
Czas realizacji: 2009 – 2012				

Dla ciała i ducha

Projekt nr 3 Dostosowanie infrastruktury sportu i rekreacji do potrzeb społecznych	Program Nr IX Dla ciała i ducha
<p>Krótki opis projektu: W zakres projektu wchodzi działania, polegające na budowie, modernizacji lub remoncie miejskich obiektów sportowych, które wynikają z konieczności przeciwdziałania pogorszeniu się ich stanu technicznego i przede wszystkim stworzenia prawidłowych warunków do masowego i kwalifikowanego uprawiania sportu i rekreacji. Od dłuższego już czasu systematycznie rośnie zainteresowanie szeroko rozumianą kulturą fizyczną, a co za tym idzie wzrasta liczba klubów sportowych i ich członków. Efektem tego jest zwiększone zapotrzebowanie na dostęp do infrastruktury sportowo-rekreacyjnej. W świetle powyższego rozwój kultury fizycznej w Koszalinie uzależniony jest w dużej mierze od ciągłego podnoszenia standardu obiektów już istniejących i budowy nowych. Na realizację tego projektu zabezpieczono środki w budżecie Miasta na 2011 r. (1,7 mln zł na budowę boisk sportowych w ramach programu „Moje Boisko - Orlik 2012” Dział 926 – Kultura fizyczna i sport, rozdział 92601 – Obiekty sportowe § 6050).</p>	
<p>Realizator projektu:</p> <ul style="list-style-type: none"> • Gmina Miasto Koszalin. • Zarząd Obiektów Sportowych Sp. z o.o. w Koszalinie 	
<p>Oczekiwane rezultaty:</p> <ul style="list-style-type: none"> • poprawa stanu technicznego bazy sportowo-rekreacyjnej, • zaspokojenie zapotrzebowania na dostęp do obiektów sportowych, • kreowanie aktywnego stylu spędzania czasu wolnego i wypoczynku, • możliwość organizowania imprez sportowych o charakterze ogólnopolskim i międzynarodowym 	<p>Beneficjenci (grupy docelowe):</p> <ul style="list-style-type: none"> • stowarzyszenia kultury fizycznej miasta Koszalina, • szkoły miasta Koszalina, • mieszkańcy Koszalina i okolicznych gmin, • turyści.
<p>Potencjalni partnerzy:</p> <ul style="list-style-type: none"> • stowarzyszenia kultury fizycznej, • sektor prywatny. 	<p>Potencjalny wkład partnerów w realizację projektu:</p> <ul style="list-style-type: none"> • wiedza specjalistyczna, • pomoc techniczna, • pomoc finansowa.
<p>Warunki rozpoczęcia projektu:</p> <ul style="list-style-type: none"> • uzyskanie i zabezpieczenie środków finansowych na realizację projektu. 	<p>Czynniki ryzyka zagrożenia projektu:</p> <ul style="list-style-type: none"> • brak lub niewystarczająca wielkość środków finansowych w budżecie Miasta, • brak dofinansowania ze źródeł zewnętrznych, • wycofanie się potencjalnych partnerów / inwestorów ze współudziału w finansowaniu i realizacji przedsięwzięć.

Szacunkowe koszty i źródła finansowania (w tys. zł): 4.834,00				
	Wydatki ogółem (w tys. zł)	Budżet jst (w tys. zł)	Inne (w tys. zł)	Inne (wpisać jakie) (w tys. zł)
Kwota	4.834,00	2.718,00	1.116,00	1.000,00 (ZOS)
Budowa boisk sportowych w ramach programu „Moje Boisko-Orlik 2012” (Osiedle Raduszka)	2.334,00	1.668,00	666,00	0,00
ZOS – modernizacje i remonty obiektów	1.000,00	0,00	0,00	1.000,00 (ZOS)
Budowa sali boksu i kick- boxingu przy ul. Głowackiego	1.500,00	1.050,00	450,00	0,00
Czas realizacji: 2011-2013				

Dla ciała i ducha

Projekt nr 4 Dostosowanie obiektów kultury do potrzeb społecznych	Program nr IX Dla ciała i ducha
<p>Krótki opis projektu: Wzrost zainteresowania atrakcyjną ofertą kulturalną stanowi podstawowy czynnik determinujący działania zmierzające do poprawy stanu technicznego i unowocześnienia bazy obiektów kultury. Z tego też powodu Miasto dba o dostosowanie istniejących obiektów kultury do obecnych wymogów i coraz wyższych standardów, w tym także europejskich. Poprawa stanu obiektów kultury przyczyni się do zwiększenia liczby organizatorów imprez, liczby uczestników oraz widzów z kraju i z zagranicy, rezultatem czego będzie rozszerzenie, wzbogacenie i uatrakcyjnienie oferty artystycznej miasta Koszalina.</p> <p>W budżecie Miasta na 2011 r. zabezpieczono środki 3 655,4 tys zł na realizację tego projektu (dział 921 rozdział 92106 § 6057, 6059, 6067)</p>	
<p>Realizator projektu:</p> <ul style="list-style-type: none"> • Gmina Miasto Koszalin, • Centrum Kultury 105 w Koszalinie, • Bałtycki Teatr Dramatyczny, • Muzeum w Koszalinie, • Koszalińska Biblioteka Publiczna 	
<p>Oczekiwane rezultaty:</p> <p>Modernizacja Amfiteatru: modernizacja odwodnienia skarpy, wymiana ogrodzenia, nawierzchni, oświetlenia zewnętrznego i siedzisk na widowni, remont podłoża widowni, podniesienie komfortu użytkowania i dostosowanie do potrzeb organizacji imprez o charakterze międzynarodowym.</p> <p>Modernizacja siedziby BTD - kontynuacja zadania-II etap 1. Zakup nowego wyposażenia Zadanie stanowi II etap inwestycji modernizacji siedziby BTD, którą zakończono w 2008 r. W ramach przedsięwzięcia planowany jest zakup nowego wyposażenia scenograficznego, m.in. zakup mechaniki dużej sceny, wózka do transportu scenografii, maszyny do wytwarzania dymu scenicznego, reflektorów i rampy oświetleniowej.</p> <p>2. Zagospodarowanie posesji BTD Zadanie stanowi II etap inwestycji modernizacji siedziby BTD. Inwestycja dotyczy terenu przy ul. H. Modrzejewskiej z uwzględnieniem terenu należącego do Kaplicy Św. Gertrudy. Przebudowa polegać będzie na wymianie istniejącej nawierzchni na nową brukowaną z kamienia</p>	<p>Beneficjenci (grupy docelowe):</p> <ul style="list-style-type: none"> • mieszkańcy Koszalina i okolicznych gmin, • studenci i uczniowie, • turyści krajowi i zagraniczni, • krajowi i zagraniczni organizatorzy programów i imprez kulturalnych,

naturalnego wraz z przebudową i odwodnieniem terenu. W ramach prac przewiduje się również wymianę z reorganizacją oświetlenia terenu oraz wykonanie dwóch fontann i elementów małej architektury- ogrodzenie, ławki, klomby, pojemniki na śmieci, stojak na rowery.

Modernizacja obiektu Muzeum w Koszalinie:

- założenie klimatyzacji we wszystkich pomieszczeniach na poddaszu budynku pałacowego i młyna oraz we wszystkich salach wystawowych,
- remont skrzydła północnego z adaptacją piwnic i parteru oraz nadbudowa z przeznaczeniem na pracownie konserwatorskie, magazyny, biura i garaż.

Modernizacja obiektu głównego Koszalińskiej Biblioteki Publicznej

1. Modernizacja systemu magazynowania zakłada zakup 70 regałów o łącznej długości półek 2359,8 mb. Umożliwi to zgromadzenie na nich większości obecnych zbiorów i zwolnienie części zajmowanej obecnie powierzchni. Dzięki modernizacji systemu magazynowego będzie można zakupić nowości wydawnicze i poszerzyć ofertę czytelniczą biblioteki. Ponadto znacznie przyspieszy to i usprawni obsługę czytelników. W budżecie Miasta nie zabezpieczono środków na ten cel. KBP złożyła wniosek o dofinansowanie zadania do Ministra Kultury i Dziedzictwa Narodowego. Łączna kwota zadania to 396.509,25 zł.

2. Wymiana dźwigu towarowo – osobowego w Koszalińskiej Bibliotece Publicznej. Obecny dźwig, liczący ok. 40 lat jest przestarzały, nie spełnia wymogów unijnych, często ulega awariom i stwarza zagrożenie dla korzystających z niego osób. Łączna kwota zadania to 195 000,00 zł. W budżecie Miasta nie zabezpieczono środków na ten cel.

3. Utworzenie w KBP Mediateki – nowoczesnej, multimedialnej biblioteki, która poza swoim podstawowym zadaniem (udostępnianiem płyt z muzyką, filmami, gramami, audiobooków i tradycyjnych książek) ma być także przestrzenią przyjazną młodym ludziom, gdzie mogliby rozwijać swoje pasje i zainteresowania, spędzać wolny czas czy realizować ważne dla nich projekty. Powstanie Mediateki w Koszalinie przyczyni się do rozwoju społeczeństwa informacyjnego oraz zapobiegnie wykluczeniu cyfrowemu młodych ludzi z uboższych rodzin,

<p>wzbogaci też ofertę biblioteki (a tym samym miasta Koszalina) skierowaną do młodych ludzi. W budżecie Miasta nie zabezpieczono środków na ten cel. KBP złożyła wniosek do MKiDN na dofinansowanie przygotowania dokumentacji technicznej, niezbędnej do utworzenia Mediateki (koszt dokumentacji to 60.000,00 zł, koszt całości zadania – ok. 3.000.000,00 zł).</p> <p>CK 105 w Koszalinie Zakup sprzętu do projekcji cyfrowych filmów do Kina „Kryterium”. Polskie kina szybkim tempem zmierzają ku cyfryzacji. W chwili obecnej większość filmów wypuszczanych na rynek kinowy znajduje się na kopiach cyfrowych, możliwych do wyświetlenia jedynie na projektorze cyfrowym. Sprzęt cyfrowy umożliwia lepszą, bardziej elastyczną i tańszą dystrybucję filmów. Zakup projektora cyfrowego do kina „Kryterium” jest niezbędny do utrzymania się na rynku i podjęcia konkurencji z innymi dużymi kinami tj. Multikino. Brak nowoczesnego sprzętu mógłby w niedalekim czasie spowodować poważne trudności w pozyskiwaniu repertuaru dla Kina „Kryterium”.</p>	
<p>Potencjalni partnerzy:</p> <ul style="list-style-type: none"> • Instytucje kultury, organizatorzy i animatorzy imprez i projektów kulturalnych w kraju i za granicą, • miasta partnerskie, • organizacje międzynarodowe, • Politechnika Koszalińska, • Zespół Szkół Plastycznych i Zespół Państwowych Szkół Muzycznych w Koszalinie, 	<p>Potencjalny wkład partnerów w realizację projektu:</p> <ul style="list-style-type: none"> • wkład organizacyjny i merytoryczny, • wiedza specjalistyczna, • pomoc techniczna
<p>Warunki rozpoczęcia projektu:</p> <ul style="list-style-type: none"> • uzyskanie i zabezpieczenie środków finansowych na realizację projektu, • wybór wykonawców, którzy zagwarantują rzetelną realizację projektów. 	<p>Czynniki ryzyka zagrożenia projektu:</p> <ul style="list-style-type: none"> • brak lub niewystarczające środki w budżecie Miasta, • brak dofinansowania ze źródeł zewnętrznych /zbyt późne informacje na temat źródeł finansowania w danym roku i terminów składania projektów/, • wycofanie się partnerów (inwestorów ze współudziału w finansowaniu i realizacji przedsięwzięć
<p>Szacunkowe koszty i źródła finansowania (w tys. zł): 15 774,2</p>	

	Wydatki ogółem (w tys. zł)	Budżet jst (w tys. zł)	Inne (w tys. zł)	Inne (wpisać jakie) (w tys. zł)
Kwota	15 774,2	1 508,12	5 987,88	8 278,20
1. Modernizacja Amfiteatru,	954,00	-	954,00	-
2. Modernizacja siedziby BTD- kontynuacja zadania- II etap	4 593, 70*	1 408,12*	-	3 185,58* RPO
3. Modernizacja obiekту Muzeum w Koszalinie:	6 100,00	-	1 600,00	4 500,00 RPO
4. Modernizacja obiekту głównego KBP	3 591,5	-	3 333,88	257,62 MKiDN
5. Zakup sprzętu do projekcji cyfrowych filmów do Kina „Kryterium”.	535	100	100 (środki własne CK 105)	335 m.in. PISF
Czas realizacji:	2009 - 2013			

* Wskazane kwoty obejmują realizację wszystkich zadań w projekcie, przewidzianych na lata: 2007-2013 .
W budżecie Miasta na 2011 rok zabezpieczono kwotę 3 655,38 tys zł, na wydatki, które zostaną poniesione w 2011 r. W terminie późniejszym odbędzie się refundacja ze środków, w ramach programu RPO WZ na lata 2007-2013.

Dla ciała i ducha

Projekt nr 5 Koszalińskie wydarzenia kulturalno – sportowe	Program Nr IX Dla ciała i ducha
<p>Krótki opis projektu: Projekt obejmuje czternaście znaczących dla miasta wydarzeń kulturalnych i sportowych realizowanych w trakcie roku kalendarzowego:</p> <ol style="list-style-type: none"> 1. Międzynarodowy konkurs dla dzieci i młodzieży „Muzealne Spotkania z Fotografiją” – Organizatorem przedsięwzięcia od 2001 r. jest Muzeum w Koszalinie. W konkursie mogą wziąć udział uczniowie szkół (do 20 roku życia), którzy podczas wizyty w Muzeum wykonali fotografie przedstawiające muzealne wystawy albo ich fragmenty. Finałem przedsięwzięcia jest wystawa, połączona z wręczeniem nagród i plenerem dla laureatów. Wystawa jest prezentowana w miastach europejskich zainteresowanych współpracą w realizacji zadania. 2. Międzynarodowy Festiwal Organowy - Międzynarodowy Festiwal Organowy w Koszalinie, który w 2011 r. będzie miał swoją 45 edycję, jest jedną z najstarszych tego typu imprez muzycznych w Polsce. Jego cechą charakterystyczną jest prezentowanie muzyki organowej z wykorzystaniem zabytkowych organów koszalińskiej katedry wraz z muzyką nieorganową tj. formami solistycznymi, kameralnymi, chóralnymi, oratoryjno-kantatowymi, symfonicznymi itp. Festiwal tradycyjnie odbywa się w miesiącach wakacyjnych. Jest jednym z elementów tożsamości Koszalina i ważnym czynnikiem kształtującym życie muzyczne w mieście. 3. Festiwal Muzyki Polskiej „Swego nie znacie” jest jedyną tego typu imprezą w Polsce. Odbywa się w cyklu 2-letnim od 2009 r. Główna idea imprezy sprowadza się do poszukiwań, a następnie prezentowania wartościowych polskich utworów muzycznych i ich twórców, które zniknęły z estrad koncertowych wraz z upływającym czasem (dzieła napisane do 1939 r.) lub nigdy nie znalazły należnego im miejsca (dzieła współczesne). Festiwal składa się z koncertów symfonicznych, kameralnych (koncerty, zarówno na żywo, jak i retransmitowane przez radio) oraz edukacyjnych dla dzieci i młodzieży. Wykonawcami są: orkiestra symfoniczna Filharmonii Koszalińskiej oraz młodzi, a także uznani soliści i kameraliści. Podczas imprezy prezentowane są różne muzyczne formy artystyczne - od recitali po duże formy symfoniczne. Czas realizacji festiwalu nie jest przypadkowy, gdyż listopad to miesiąc kojarzony z ważnymi datami z historii Polski – Dzień Niepodległości i Powstanie Listopadowe, a programowy klimat festiwalu blisko związany jest z polską kulturą narodową. 4. Koszaliński Festiwal Debiutów Filmowych "Młodzi i Film"- Realizatorem Festiwalu jest Centrum Kultury 105 w Koszalinie. Pierwsza impreza odbyła się w 1973r. Od tego czasu zmienił się organizator, nazwa oraz regulamin. Niezmienny pozostaje fakt, że jest to bardzo ważny festiwal dla młodych, debiutujących twórców. Dla wielu początkujących artystów to okazja do pokazania swojej twórczości, do zaprezentowania się publiczności, i często jedyna szansa aby wejść na drogę do sukcesu. Festiwal cieszy się dużym uznaniem w świecie filmowców. To wydarzenie, skupia tysiące młodych ludzi – artystów i widzów. Konkursowi towarzyszą warsztaty, seminaria, konkurs etiud oraz imprezy muzyczne i teatralne 5. Międzynarodowy Festiwal Zespołowej Muzyki Akordeonowej - Organizowany od 2001 roku przez Centrum Kultury 105 w Koszalinie. Festiwal obejmuje koncerty zespołów i orkiestr akordeonowych, warsztaty instrumentalne, wydawnictwo metodyczno – repertuarowe. Impreza zyskała sympatię uczestników i widzów. Wyrazem dużego zainteresowania są liczne zaproszenia do udziału w podobnych imprezach w kraju i w Europie. 6. Hanza Jazz Festiwal – Projekt realizowany jest przez Centrum Kultury 105 w Koszalinie od roku 2005. Głównym założeniem jest pogłębienie współpracy pomiędzy Koszalinem a miastami z państw UE (w szczególności z miastami z terenu Euroregionu Pomerania) poprzez organizację wspólnych działań kulturalnych. Należą do nich przede wszystkim warsztaty instrumentalne 	

i warsztaty wokalne prowadzone przez profesjonalnych wykładowców, wspólne koncerty oraz występy w koszalińskich pubach, na które wolny wstęp mają zapewniony wszyscy chętni. Wydarzenie odbywa się jesienią i adresowane jest przede wszystkim do młodych muzyków, a także do powiększającej się z roku na rok grupy fanów muzyki jazzowej.

7. **Festiwal Rockowy GENERACJA** – festiwal ma formę przeglądu młodzieżowych zespołów rockowych. Głównym celem przedsięwzięcia jest promocja i prezentacja muzyki młodzieżowej, a do udziału w konkursie zapraszane są zespoły wykonujące muzykę rockową, z różnorodnymi odmianami, opartą na repertuarze własnym. Organizatorem i producentem Festiwalu jest Centrum Kultury 105 w Koszalinie.
8. **Noc w Bibliotece** - impreza organizowana z okazji Międzynarodowego Dnia Książki i Praw Autorskich. Podczas wydarzenia uczestnicy mają okazję odwiedzić miejsca na co dzień niedostępne dla czytelników biblioteki oraz wziąć udział w różnorodnych inicjatywach kulturalnych. Organizatorem imprezy jest Koszalińska Biblioteka Publiczna im. J. Lelewela.
9. **Koszalińskie Konfrontacje Młodych „m- TEATR”** - festiwal prezentujący dorobek artystyczny młodych polskich reżyserów. Impreza ma formę przeglądu konkursowego, a towarzyszą jej otwarte dyskusje z twórcami, aktorami, dziennikarzami i publicznością, podczas których wymieniane są poglądy o tematyce teatralnej. Organizatorem konfrontacji jest Bałtycki Teatr Dramatyczny w Koszalinie im. J. Słowackiego.
10. **Międzynarodowy Festiwal Filmów Dokumentalnych o Włodzimierzu Wysockim „Pasje według św. Włodzimierza”** – festiwal poświęcony twórczości Włodzimierza Wysockiego. W ramach festiwalu odbywa się pokaz filmów dokumentalnych z różnych krajów. Imprezie towarzyszą liczne wystawy, koncerty, promocje książek i płyt. Festiwal organizowany jest przez Muzeum Włodzimierza Wysockiego w Koszalinie.
11. **Międzynarodowy Bieg Wenedów** – realizatorem zadania jest Koszalińskie Towarzystwo Krzewienia Kultury Fizycznej. Od kilku lat impreza odbywa się w ramach Dni Koszalina, a jej trasa przebiega ulicami centrum miasta. Oprócz biegu głównego organizowane są biegi dla młodzieży z koszalińskich szkół i przedszkoli. Wydarzenie ma na celu m.in. popularyzację i upowszechnianie biegania jako najprostszej formy aktywności ruchowej, krzewienie ducha sportu, tolerancji i przyjaźni i promowanie zdrowego stylu życia.
12. **Międzynarodowy Festiwal Szachowy im. Józefa Kochana** - realizatorem Turnieju jest Akademicki Klub Szachowy „Hetman – Politechnika Koszalińska”. Termin – sierpień, Miejsce – koszalińskie obiekty sportowe. W imprezie zaplanowano udział około 200 zawodników w różnym wieku. Przedsięwzięcie ma charakter integracyjny, w którym wezmą udział pasjonaci królewskiej gry z Polski i innych krajów europejskich. Udział w turnieju szachowym przyczyni się do poznania kultury, tradycji regionu koszalińskiego oraz regionów reprezentowanych przez uczestników. Podczas pobytu szachiści poznają historię obyczaje i dorobek regionów z których pochodzą uczestnicy imprezy. Umożliwi to nawiązanie nowych kontaktów i wymianę doświadczeń.
13. **Międzynarodowy Turniej Tenisa Koszalin Open** – realizatorem projektu jest Klub Tenisowy „Bałtyk” w Koszalinie. Turniej odbywa się w terminie maj/ czerwiec na kortach tenisowych przy ul. Andersa. Turniej ma charakter międzynarodowy. Jego zadaniem jest popularyzacja tenisa w naszym mieście, a także w regionie oraz popularyzacja Miasta Koszalina na arenie międzynarodowej. Turniej ma wieloletnią tradycję dzięki zainteresowaniu mieszkańców Koszalina stał się popularnym i na wysokim poziomie wydarzeniem sportowym, w którym udział bierze ok. 100 zawodników z 20 krajów całego świata.
14. **Udział koszalińskich zespołów w rozgrywkach najwyższego szczebla w kraju** – projekt dotyczy rozgrywek ekstraklasy koszykówki mężczyzn, których organizatorem jest Polska Liga Koszykówki oraz rozgrywek ekstraklasy piłki ręcznej kobiet, których organizatorem jest Polski Związek Piłki Ręcznej. Realizacja projektu przyczyni się do popularyzacji koszykówki i piłki ręcznej wśród mieszkańców naszego miasta oraz do promocji Koszalina na arenie ogólnopolskiej.

Organizowane, od wielu lat imprezy mają już swoją tradycję i poprzez zakres oraz zainteresowanie stają się niekwestionowanymi wydarzeniami kulturalnymi oraz sportowymi. Zapewniają interesujące i na wysokim poziomie spotkania z kulturą i umożliwiają poznanie najcenniejszych wartości sportowych. Uczestnictwo w nich, szczególnie ludzi młodych jest często ważnym elementem edukacji kulturalnej i sportowej. Projekt jest odpowiedzią lokalnych władz na potrzeby mieszkańców Koszalina. Zasadniczym założeniem projektu jest podnoszenie atrakcyjności i konkurencyjności usług kulturalnych i sportowych oraz zapewnienie mieszkańcom uczestnictwa w międzynarodowych wydarzeniach kulturalnych i sportowych, zachęcenie gości przebywających w okolicy do korzystania z koszalińskiej oferty, nawiązanie współpracy z zagranicznymi partnerami. Troska o właściwy rozwój miasta, dostosowanie do zasad działania Unii Europejskiej, a jednocześnie nawiązanie stałych kontaktów tak pomiędzy jednostkami samorządu jak i poszczególnymi instytucjami i stowarzyszeniami kultury i sportu stały się podstawą do przygotowania tego projektu. Projekt jest zgodny ze „Strategią Rozwoju Koszalina” i ma charakter cykliczny. W kolejnych latach planowana jest jego kontynuacja.

W Budżecie Miasta na 2011 r. na realizację tego projektu zabezpieczono środki w wysokości 575 ,70 tyś. zł w dziale 921 rozdziały: 92108 § 2480; 92109 § 2480; 92605 § 2820 ; 92118 § 2480.

Realizator projektu:

Gmina Miasto Koszalin

- Stowarzyszenia kultury fizycznej i stowarzyszenia twórcze,
- Centrum Kultury 105 w Koszalinie,
- Filharmonia Koszalińska,
- Muzeum w Koszalinie,
- Koszalińska Biblioteka Publiczna,
- Bałtycki Teatr Dramatyczny w Koszalinie,
- Muzeum Włodzimierza Wysockiego w Koszalinie,
- Klub Tenisowy „Bałtyk”,
- Koszalińskie Towarzystwo Krzewienia Kultury Fizycznej,
- Akademicki Klub Szachowy „Hetman – Politechnika Koszalińska”,
- Polska Liga Koszykówki,
- Polski Związek Piłki Ręcznej.

Oczekiwane rezultaty:

- wzbogacenie oferty kulturalnej i sportowej Koszalina o przedsięwzięcia wartościowe – w tym o charakterze międzynarodowym, zaspokajające potrzeby jego mieszkańców,
- promowanie kultury i sportu miasta, osiągnięć jego środowisk twórczych i sportowych oraz historii i dziedzictwa kulturowego,
- wzbogacenie oferty w zakresie edukacji artystycznej, kulturalnej i sportowej,
- wzbogacenie więzi społecznych, środowiskowych i budowanie tożsamości lokalnej,
- propagowanie zdrowego i czynnego stylu spędzania czasu wolnego,
- tworzenie ścisłych więzi pomiędzy Koszalinem a zaprzyjaźnionymi miastami partnerskimi.

Beneficjenci (grupy docelowe):

- mieszkańcy miasta – wszystkie grupy wiekowe,
- uczestnicy i widzowie z państw europejskich głównie partnerskich,
- turyści,
- środowiska osób niepełnosprawnych zrzeszone w stowarzyszeniach i fundacjach, jak i osoby niepełnosprawne niezrzeszone,
- twórcy filmowi,
- pracownicy naukowcy z ośrodków akademickich,
- słuchacze Radia Koszalin.

Potencjalni partnerzy:

Potencjalny wkład partnerów w realizację

	projektu:
<ul style="list-style-type: none"> Stowarzyszenie Filmowców Polskich – realizacja celów statutowych 	<ul style="list-style-type: none"> rzeczowy – doświadczenie w organizacji tego typu przedsięwzięć, kontakty ze środowiskiem filmowym, finansowy
<ul style="list-style-type: none"> Polski Instytut Sztuki Filmowej 	<ul style="list-style-type: none"> organizacyjny – kontakty zagraniczne, finansowy – zgodnie z założeniami statutowymi
<ul style="list-style-type: none"> Miasta partnerskie Koszalina – umacnianie współpracy kulturalnej i sportowej, wymiana doświadczeń pomiędzy placówkami kultury i stowarzyszeniami sportowymi, wzbogacanie warsztatu pracy instruktorów i kierowników zespołów oraz trenerów, nawiązywanie i umacnianie kontaktów międzyludzkich 	<ul style="list-style-type: none"> przyjazd zespołów artystycznych, orkiestr, drużyn sportowych, udział instruktorów i nauczycieli przedmiotów artystycznych oraz trenerów i nauczycieli wychowania fizycznego
<ul style="list-style-type: none"> Radio Koszalin – promocja radia w środowisku melomanów 	<ul style="list-style-type: none"> organizacyjny i rzeczowy
<ul style="list-style-type: none"> Uczniowski Klub Sportowy „Szesnastka” Koszalin- realizacja zadań statutowych 	<ul style="list-style-type: none"> organizacyjny i rzeczowy
<ul style="list-style-type: none"> Akademicki Klub Szachowy „Hetman – Politechnika Koszalińska” – realizacja zadań statutowych 	<ul style="list-style-type: none"> organizacyjny i rzeczowy
<ul style="list-style-type: none"> Środkowopomorskie Stowarzyszenie Organowe 	<ul style="list-style-type: none"> organizacyjny,
<ul style="list-style-type: none"> Samorządy lokalne Kołobrzegu, Darłowa, Białogardu, Bobolic, Mielna, Ustronia Morskiego, Drawska Pomorskiego - wzbogacenie letniej oferty artystycznej dla mieszkańców i turystów 	<ul style="list-style-type: none"> organizacyjny, finansowy
<ul style="list-style-type: none"> Tuch+Technik Textilmuseum w Neumünster 	<ul style="list-style-type: none"> organizacyjny i rzeczowy
<ul style="list-style-type: none"> Instytut Słowacki w Warszawie 	<ul style="list-style-type: none"> organizacyjny i rzeczowy
<ul style="list-style-type: none"> szkoły, placówki kultury w kraju – udział w konkursie, wymiana doświadczeń 	<ul style="list-style-type: none"> organizacyjny
<ul style="list-style-type: none"> Muzeum Regionalne w Neubrandenburgu – wystawa prac konkursowych 	<ul style="list-style-type: none"> organizacyjny i rzeczowy
<ul style="list-style-type: none"> Rosyjskie Muzeum Etnograficzne w Sankt Petersburgu – wystawa prac konkursowych 	<ul style="list-style-type: none"> organizacyjny i rzeczowy
<ul style="list-style-type: none"> Historyczno-Artystyczne Muzeum Obwodu Kaliningradzkiego w Kaliningradzie 	<ul style="list-style-type: none"> organizacyjny i rzeczowy
<ul style="list-style-type: none"> Pomorskie Stowarzyszenie Edukacji Regionalnej – realizacja celów 	<ul style="list-style-type: none"> organizacyjny i rzeczowy

statutowych				
<ul style="list-style-type: none"> Organizacje zrzeszające osoby niepełnosprawne - Rehabilitacja społeczna poprzez integrację. Środowiska twórców filmowych – inspiracja do nowych obrazów filmowych o problematyce osób niepełnosprawnych 		<ul style="list-style-type: none"> Praca wolontariuszy 		
Warunki rozpoczęcia projektu: <ul style="list-style-type: none"> aktualizacja rozpoznania zainteresowania grup docelowych i możliwości ich uczestnictwa, przygotowanie programu merytorycznego i organizacyjnego, podstawowe zabezpieczenie środków finansowych w budżecie miasta, zabezpieczenie bazy i zapewnienie niezbędnych warunków technicznych /obiekty, sprzęt/. 		Czynniki ryzyka zagrożenia projektu: <ul style="list-style-type: none"> brak wystarczających środków finansowych własnych, brak dostępu do źródeł finansowania – zbyt późna informacja i krótkie terminy zgłaszania projektów /np. Ministerstwo Kultury i Dziedzictwa Narodowego, fundusze unijne/, zubożenie społeczeństwa – brak możliwości skorzystania z ofert dotyczących imprez biletowanych, małe zainteresowanie sponsorów, brak zgłoszeń do udziału w imprezach. 		
Szacunkowe koszty i źródła finansowania (w tys. zł): 6 089,20				
	Wydatki ogółem (w tys. zł)	Budżet jst (w tys. zł)	Inne (w tys. zł)	Inne (wpisać jakie) (w tys. zł)
Kwota	6 089,20	2937,20	-	3 152,00
w tym:				
- Międzynarodowy konkurs dla dzieci i młodzieży „Muzealne Spotkania z Fotografiją”,	56,50	16,50	-	30,00 MKiDN 10,00 Pomorskie Stow. Edukacji Regionalnej
- Międzynarodowy Festiwal Organowy,	239,00	72,00	-	85,00 samorządy lokalne 70,00 MKiDN 12,00 bilety
- Festiwal Muzyki Polskiej „Swego nie znacie”	113,20	28,2	-	70,00 MKiDN 15,00

				środki własne FK /wpływy z biletów/
- Koszaliński festiwal Debiutów Filmowych „Młodzi i Film”,	1 300	250,00	-	300,00 PiSF 300,00 MKiDN 100,00 Urząd Marszałkowski 300,00 Stow. Filmowców Polskich 50,00 - sponsorzy
- Międzynarodowy Festiwal Zespołowej Muzyki Akordeonowej,	57,00	29,00	-	28,00 Euroregion Pomerania
- Hanza Jazz Festiwal	120,00	25,00	-	65,00 MKiDN, 30,00 Euroregion Pomerania
- Festiwal Rockowy GENERACJA	50,00	30,00	-	20,00 Euroregion Pomerania
- Noc w Bibliotece	6,50	6,50 w ramach dotacji bieżącej KBP	-	-
- Koszalińskie Konfrontacje Młodych „m- TEATR”	210,00	35,00	-	159,50 w tym: środki własne BTD oraz dotacja z

				Urzędu Marszałkowskiego 15,50 Sponsorzy
- Międzynarodowy Festiwal Filmów Dokumentalnych o Włodzimierzu Wysockim „Pasje według św. Włodzimierza”	46,00	20,00	-	26,00 środki własne Muzeum Włodzimierza Wysockiego i sponsorzy
- Międzynarodowy Bieg Wenedów,	35,00	17,00*	-	5,00 Ministerstwo Sportu 3,00 Urząd Marszałkowski 10,00 sponsorzy
- Międzynarodowy Festiwal Szachowy im. Józefa Kochana	196,00	33,00*	-	163,00
- Międzynarodowy Turniej Tenisa Koszalin Open	105,00	75,00*	-	30,00
- Udział koszalińskich zespołów w rozgrywkach najwyższego szczebla w kraju	3 555,00	2 300,00	-	1 255,00
Czas realizacji: 2011				
Każdego roku podejmowane są działania w celu pozyskania środków finansowych na poszczególne zadania od sponsorów oraz z Ministerstwa Kultury i Dziedzictwa Narodowego				

Dla ciała i ducha

Projekt nr 6 Europejski Festiwal Filmowy INTEGRACJA Ty i Ja	Program Nr IX Dla Ciała i Ducha
<p>Krótki opis projektu:</p> <p>VII Europejski Festiwal Filmowy INTEGRACJA Ty i Ja poświęcony problemom osób niepełnosprawnych, jest jedynym tego rodzaju wydarzeniem nie tylko w skali ogólnopolskiej, ale także w Europie. Siedem poprzednich edycji Festiwalu dowiodło, że problem niepełnosprawności jest inspiracją dla wielu znakomitych twórców, artystów i reżyserów filmowych na całym świecie; w ramach festiwalu prezentujemy ich sylwetki i dorobek artystyczny, który jest głównym elementem działań integracyjnych. Festiwal i wszystkie imprezy towarzyszące mają za zadanie ograniczyć wykluczenie społeczne osób niepełnosprawnych wskazując nowe obszary rehabilitacji społecznej przez sztukę, dlatego propagujemy aktywne uczestnictwo w życiu artystycznym i kulturalnym. Festiwal INTEGRACJA Ty i Ja to jedyna swoim rodzaju interdyscyplinarna impreza kulturalna dotycząca niepełnosprawności, na którą składają się: międzynarodowe konkursy filmowe, dyskusje i spotkania z twórcami prezentowanych filmów, wystawy, spektakle teatralne, koncerty, happeningi i instalacje multimedialne.</p> <p>W budżecie miasta na 2011 r. zaplanowano na realizację zadania 46 tys. zł (dział 921 rozdział 92116 §2480).</p>	
<p>Realizator projektu:</p> <p>Koszalińskie Towarzystwo Społeczno – Kulturalne, Koszalińska Biblioteka Publiczna im. J. Lelewela</p>	
<p>Oczekiwane rezultaty:</p> <p>Europejski Festiwal Filmowy Integracja Ty i Ja przyczyni się do popularyzacji najwybitniejszych dokonań kinematografii polskiej i światowej mówiącej o problemach osób niepełnosprawnych. Ponadto stworzy możliwości i warunki do prezentacji dokonań artystycznych i medialnych osób niepełnosprawnych, istotnie wpływając na wzrost ich samooceny oraz umożliwiając realizację aspiracji na równi z osobami sprawnymi. Docelowym efektem uczestnictwa w warsztatach, seansach filmowych, dyskusjach i imprezach towarzyszących będzie:</p> <ol style="list-style-type: none"> 1. Wywołanie aktywności twórczej osób niepełnosprawnych. 2. Likwidacja barier społecznych, przeciwdziałanie marginalizacji i izolacji społecznej osób niepełnosprawnych. 3. Rehabilitacja społeczna osób niepełnosprawnych poprzez czynny udział w życiu kulturalnym. <p>Ósma edycja Festiwalu utrwali rosnące zainteresowanie problemami osób niepełnosprawnych, wpłynie na poszerzenie zakresu wsparcia zarówno dla nich, jak i ich rodzin i opiekunów, a dla twórców filmowych będzie inspiracją do kolejnych artystycznych poszukiwań, czego efektem będą ważne i ambitne filmy o różnych aspektach niepełnosprawności.</p>	<p>Beneficjenci (grupy docelowe):</p> <ul style="list-style-type: none"> • Środowiska osób niepełnosprawnych zrzeszone w stowarzyszeniach i fundacjach, jak i osoby niepełnosprawne niezrzeszone • Twórcy filmowi

Potencjalni partnerzy i odnoszone przez nich korzyści: <ul style="list-style-type: none"> • Organizacje zrzeszające osoby niepełnosprawne - Rehabilitacja społeczna poprzez integrację. • Środowiska twórców filmowych – inspiracja do nowych obrazów filmowych o problematyce osób niepełnosprawnych 		Potencjalny wkład partnerów w realizację projektu: <ul style="list-style-type: none"> • Praca wolontariuszy • Doświadczenie przy realizacji poprzednich edycji Festiwalu 		
Warunki rozpoczęcia projektu: <ul style="list-style-type: none"> • Zabezpieczenie i uzyskanie środków finansowych na realizację projektu. 		Czynniki ryzyka zagrożenia projektu: <ul style="list-style-type: none"> • Nieuzyskanie środków finansowych na realizację projektu. 		
Szacunkowe koszty i źródła finansowania (w tys. zł): 300. Źródła finansowania (w tys. zł): Ministerstwo Kultury i Dziedzictwa Narodowego (100), Rządowy Program Fundusz Inicjatyw Obywatelskich (100), Gmina Miasto Koszalin (46), Polski Instytut Sztuki Filmowej (30), sponsorzy (14), wkład własny realizatora projektu (innego niż Gmina Miasto Koszalin) 10.				
	Wydatki ogółem (w tys. zł)	Budżet jst (w tys. zł)	Inne (w tys. zł)	Inne (wpisać jakie) (w tys. zł)
Kwota	300	46	230	<ul style="list-style-type: none"> • Potencjalne źródła dofinansowania – sponsorzy: 14. • wkład własny realizatora projektu (innego niż Gmina Miasto Koszalin) 10
Czas realizacji: styczeń – grudzień 2011 (finał w dniach 6-10 września 2011)				

Dla ciała i ducha

Projekt nr 7 Filharmonia Koszalińska im. Stanisława Moniuszki	Program Nr IX Dla ciała i ducha
<p>Krótki opis projektu:</p> <p>Projekt dotyczy wybudowania sali koncertowej dla Filharmonii Koszalińskiej im. Stanisława Moniuszki. Jest to inwestycja kluczowa dla rozwoju miasta Koszalina i całego regionu, w zakresie kreowania funkcji „ośrodka kultury”.</p> <p>Budynek sali koncertowej będzie usytuowany na działce miejskiej o powierzchni 6031,92 m² otoczonej parkiem, a zlokalizowanej między ulicami Piastowską, Zwycięstwa i rzeką Dzierżęcinką.</p> <p>Głównym elementem funkcjonalnym budynku będzie sala koncertowa na 520 osób z estradą na pełną orkiestrę i chór. Widownia sali ma układ amfiteatralny i będzie podzielona ze względów akustycznych na kilka sektorów.</p> <p>Z sali koncertowej korzystać będą mieszkańcy Koszalina oraz miast i gmin województwa zachodniopomorskiego, studenci wyższych uczelni, dzieci i młodzież szkolna (audycje muzyczne).</p> <p>W obiekcie odbywać się będą imprezy artystyczne, rozrywkowe oraz uroczystości miejskie.</p> <p>Realizacja projektu przyczyni się do rozwoju Koszalina, jako prężnego ośrodka kulturotwórczego o znaczeniu ponadlokalnym oraz wzmocni integrację społeczności lokalnych.</p> <p>Filharmonia Koszalińska znalazła się jako jedna z dziewięciu inwestycji miejskich w Indykatoryjnym Planie Inwestycyjnym. 7 maja 2010 roku podpisano z Marszałkiem Województwa Zachodniopomorskiego umowę o dofinansowanie projektu, w ramach Regionalnego Programu Operacyjnego Województwa Zachodniopomorskiego na lata 2007-2013, kwotą stanowiącą 47,11 % wartości inwestycji. W połowie 2010 roku przeprowadzono procedurę przetargową i podpisano umowę z wykonawcą robót budowlanych. Dokonano opłaty z tytułu wycinki drzew i krzewów, zrealizowano umowę nadzoru autorskiego oraz rozpoczęto roboty budowlano- montażowe.</p> <p>W budżecie miasta na 2011 r. zaplanowano na realizację zadania 12,5 mln zł (dział 921 rozdział 92108 §6050 §6057 §6059).</p>	
<p>Realizator projektu: Gmina Miasto Koszalin Filharmonia Koszalińska</p>	
<p>Oczekiwane rezultaty:</p> <ul style="list-style-type: none"> • poprawa stanu technicznego bazy artystyczno - rozrywkowej • uatrakcyjnienie oferty programowej miasta i regionu, w zakresie kultury, • zwiększenie liczby widzów z kraju i z zagranicy, • wzmocnienie integracji społeczności lokalnych, • promocja miasta, • podniesienie rangi miasta. 	<p>Grupa (y) docelowa(e):</p> <ul style="list-style-type: none"> • mieszkańcy Koszalina, • inwestorzy, • turyści krajowi i zagraniczni, • mieszkańcy sąsiednich gmin.
<p>Potencjalni partnerzy:</p> <ul style="list-style-type: none"> • krajowe i zagraniczne instytucje muzyczne (filharmonia, opera) • organizacja koncertów oraz widowisk muzycznych 	<p>Potencjalny wkład w realizację projektu: wkład organizacyjny</p>

Warunki rozpoczęcia projektu:		Czynniki ryzyka zagrożenia realizacji:		
<ul style="list-style-type: none"> • zabezpieczenie środków finansowych na realizację projektu 		<ul style="list-style-type: none"> • brak środków w budżecie • brak dofinansowania ze źródeł zewnętrznych 		
Szacunkowe koszty i źródła finansowania (w tys. zł):				
32 000 tys. zł				
	Wydatki ogółem (w tys. zł)	Budżet jst (w tys. zł)	Inne (w tys. zł)	Inne (wpisać jakie) (w tys. zł)
Kwota	32 000	16 925	15 075	
Czas realizacji: 2009 – 2013				

Dla ciała i ducha

Projekt nr 8 Zachowanie dziedzictwa kulturowego w m. Koszalin	Program Nr IX Dla ciała i ducha
<p>Krótki opis projektu: Celem projektu jest zachowanie dziedzictwa kulturowego w mieście Koszalinie poprzez zadanie dotyczące:</p> <p>Remont murów historycznych Projekt – remont murów staromiejskich ma na celu zatrzymanie degradacji obiektu oraz doprowadzenie murów do należytego stanu technicznego. Po realizacji projektu mury będą stanowiły atrakcje turystyczną, gdyż zlokalizowane są przy Staromiejskiej Trasie Turystycznej. Do 2010r.l wykonany został remont murów na odcinku w ul. Kazimierza Wielkiego od Straży Pożarnej, wzdłuż ul. Marii Ludwiki, ul.Młyńskiej – A.Mickiewicza. Pozostał do remontu odcinek przylegający do Parku Księżąt Pomorskich . Do realizacji w latach 2012-2013</p> <p>Muzeum w Koszalinie Najważniejsze przedsięwzięcia w ramach zadania dotyczącego Muzeum w Koszalinie: - naprawa elewacji i zabezpieczenie jednej z najbardziej charakterystycznych i rozpoznawalnych zabytkowych budowli Koszalina. Przeprowadzone prace podkreśliły walory estetyczne obiektu, dzięki czemu zwiększyła się atrakcyjność turystyczna całego miasta. - umożliwienie Muzeum w Koszalinie podjęcia realizacji zadań związanych z powstaniem pracowni digitalizacji zbiorów i - w konsekwencji - utworzeniem cyfrowej kolekcji posiadanych zasobów. Zapis w formie cyfrowej posiadanych muzealiów ułatwi dostęp do zbiorów Muzeów w Koszalinie zwiedzającym (mieszkańcy, turyści), jak i zainteresowanym ośrodkom badawczym. - poprawa zabezpieczenia technicznego i ochrony siedziby Muzeum, jak i zgromadzonych zabytków poprzez montaż systemu monitoringu kamerowego. Stała obsługa systemu monitoringu kamerowego wzmocni ochronę zabytków przed zniszczeniem i kradzieżą.</p>	
<p>Realizator projektu: Gmina Miasto Koszalin Muzeum w Koszalinie ZDM</p>	
<p>Oczekiwane rezultaty: Muzeum w Koszalinie:</p> <ul style="list-style-type: none"> • remont elewacji pałacu młynarza i młyna czyli głównej siedziby Muzeum w Koszalinie; • powstanie nowoczesnej pracowni digitalizacyjnej umożliwiającej stworzenie cyfrowej kolekcji części zbiorów. • zakup i montaż urządzeń do systemu monitoringu kamerowego. • Remont murów historycznych 	<p>Beneficjenci (grupy docelowe):</p> <ul style="list-style-type: none"> • Mieszkańcy • Prowadzący działalność gospodarczą • Turyści • pracownicy innych muzeów i ośrodków badawczych.
<p>Potencjalni partnerzy i odnoszone przez nich korzyści:</p> <ul style="list-style-type: none"> • Muzeum: w zakresie digitalizacji zbiorów przewidziana jest współpraca z: • Archiwum Państwowym w Koszalinie, 	<p>Potencjalny wkład partnerów w realizację projektu:</p> <ul style="list-style-type: none"> • Tworzenie wspólnej platformy w formie biblioteki cyfrowej służącej rozpropagowaniu wiedzy o zgromadzonych zbiorach i udostępnianiu

<ul style="list-style-type: none"> • Miejską Biblioteką Publiczną w Słupsku, • Muzeum Pomorza Środkowego w Słupsku. • Współpraca polegać będzie na wzajemnej promocji zgromadzonych zbiorów. 	cyfrowego ich zapisu.			
Warunki rozpoczęcia projektu: <ul style="list-style-type: none"> • Zabezpieczenie środków finansowych na realizację projektu • Przyjęcie projektu do dofinansowania ze środków unijnych oraz budżetu państwa 	Czynniki ryzyka zagrożenia projektu: <ul style="list-style-type: none"> • Brak dofinansowania zewnętrznego • Brak środków w budżecie miasta 			
Szacunkowe koszty i źródła finansowania (w tys. zł): w latach 2012 - 2013 1.400 tys. zł (remont murów 1.000 tys. zł ; Muzeum 400 tys. zł)				
	Wydatki ogółem (w tys. zł)	Budżet jst (w tys. zł)	Inne (w tys. zł)	Inne (wpisać jakie) (w tys. zł)
Kwota	1.400	1.150	250	
Czas realizacji: 2012-2015				

Dla ciała i ducha

Projekt nr 9 Utworzenie MultiCentrum	Program Nr IX Dla Ciała i Ducha
<p>Krótki opis projektu: Ideą MultiCentrum jest zapoznanie dzieci, młodzieży i dorosłych ze światem technologii przy pomocy najnowszych środków dydaktycznych i technologii informatycznych. W Koszalinie brakuje miejsca, które wykorzystywałoby tak nowatorską metodę upowszechniania nauki i wiedzy - jest ona z powodzeniem stosowana za granicą oraz w kraju, m.in. w Olsztynie i Wrocławiu. Placówki te usytuowane są w bibliotekach, jako nowoczesnych centrach przekazywania wiedzy i informacji. Utworzone w Koszalinie MultiCentrum będzie ośrodkiem służącym nauce i wzbogacaniu wiedzy, niezależnie od wieku i zainteresowań odbiorców – będzie mogło zaoferować szeroki zakres działań i zajęć, dotyczących wielu dziedzin nauki, wykorzystując przy tym najnowsze technologie informatyczne. Zakres działań MultiCentrum będzie podzielony na bloki tematyczne, z których każdy będzie mógł wybrać coś dla siebie: MultiDzieciak, MultiSztuka, MultiMuzyka, MultiNauka, MultiTechnika, MultiJęzyk. W MultiCentrum będą odbywać się zajęcia zarówno dla zorganizowanych grup uczniów jak też dla uczestników indywidualnych w różnym wieku, także dla osób starszych, zagrożonych wykluczeniem społecznym. Planowana jest lokalizacja MultiCentrum w pomieszczeniach po byłej kotłowni Koszalińskiej Biblioteki Publicznej. Przedsięwzięcie było wstępnie założone do realizacji z dofinansowaniem ze środków programu Interreg IVA. W czerwcu 2010 złożono stosowny wniosek i po przejściu etapu oceny formalnej i merytorycznej został on skierowany na posiedzenie Wspólnego Komitetu Monitorującego, który jednak nie podjął decyzji o przyznaniu dofinansowania. W związku z faktem, że decyzje WKM nie podlegają odwołaniom i nie ma możliwości ponownego złożenia wniosku do programu INTERREG IVA, rozpoczęto analizę alternatywnych źródeł dofinansowania (szacuje się dofinansowanie na poziomie 85%).</p>	
<p>Realizator projektu: Gmina Miasto Koszalin</p>	
<p>Oczekiwane rezultaty:</p> <ul style="list-style-type: none"> • powstanie nowoczesnego ośrodka upowszechniania wiedzy i nauki, • wypełnienie luki w zakresie edukacji technologicznej, • przygotowanie młodych mieszkańców Koszalina do uczestnictwa w społeczeństwie informatycznym i technicznym, • rozwój środowiska nauczycielskiego poprzez zaawansowane szkolenie pedagogów. 	<p>Beneficjenci (grupy docelowe):</p> <ul style="list-style-type: none"> • dzieci, • młodzież, • dorośli.
<p>Potencjalni partnerzy:</p> <ul style="list-style-type: none"> • uczniowie szkół miasta i powiatu koszalińskiego, • Politechnika Koszalińska, • Uniwersytet Trzeciego Wieku, • środowisko pedagogiczne, 	<p>Potencjalny wkład partnerów w realizację projektu: brak</p>
<p>Warunki rozpoczęcia projektu: Otrzymanie dofinansowania na realizację</p>	<p>Czynniki ryzyka zagrożenia projektu: Brak dofinansowania ze źródeł zewnętrznych.</p>

projektu.				
Szacunkowe koszty i źródła finansowania (w tys. zł): 2.580,7 tys. zł				
Środki UE i budżet Miasta				
	Wydatki ogółem* (w tys. zł)	Budżet jst (w tys. zł)	Inne (w tys. zł)	Inne (wpisać jakie) (w tys. zł)
Kwota	2.580,7 tys. zł	387,1 tys. zł	-	2.1936 tys. zł (program UE)
Czas realizacji: 2011 - 2014				

* Kwoty są zgodne ze złożonym pierwotnie wnioskiem do Programu INTERREG IVa, zostaną zweryfikowane w momencie ustalenia źródła finansowania zewnętrznego

Dla ciała i ducha

Projekt nr 10 Współpraca partnerska miast w realizacji projektów	Program Nr IX. Dla ciała i ducha
<p>Krótki opis projektu: Udział w projektach mających na celu rozwiązywanie problemów lokalnych i regionalnych w zakresie, np. dziedzictwa kulturowego, edukacji, kultury, sportu, ochrony przyrody itp. Miasto Koszalin prowadzi szeroką współpracę partnerską. Poza miastami, z którymi posiada wieloletnie umowy partnerskie, włącza się również chętnie do realizacji wspólnych przedsięwzięć o charakterze zarówno krajowym jak i międzynarodowym. W większości są to przedsięwzięcia społeczne o charakterze 'miękkim', czyli m.in. spotkania, seminaria, konferencje, jednakże nie można wykluczyć potencjalnego zaproszenia do udziału w projektach np. gospodarczych, badawczych czy promocyjnych. Procedura wspólnej realizacji projektu zazwyczaj rozpoczyna się od odpowiedzi na zaproszenie wystawione przez potencjalnego partnera. Po ustaleniu lub przyjęciu zaproponowanych zasad współpracy następuje podpisanie umowy, na podstawie której określone zostają zobowiązania każdej ze stron. Znane są projekty, w ramach których partnerstwa rozpoczęte w drodze projektów inwestycyjnych przełożyły się wraz z upływem czasu na rozwiązania konkretnych problemów inwestycyjnych. Koszalin uczestniczył, np. w Balic + (projekt dzięki któremu rozpoczęto realizację polsko-niemieckiej trasy rowerowej wzdłuż Bałtyku), Szlak Gotyku Ceglanego (projekt o charakterze promocyjnym, jednak niektórzy z partnerów uzyskali dofinansowanie unijne na renowację zabytków gotyckich), Concerto Act 2 (celem projektu był rozwój i analiza strategii rozwiązań energetycznych oraz wprowadzenie procesów innowacyjnych oraz planów wdrożeniowych z innych miast uczestniczących w programie.</p> <p>Środki na realizację projektu uruchomione zostaną z rezerwy celowej na realizację zadań dofinansowanych ze środków zewnętrznych (dział 758, rozdział 75818, §4810) w momencie otrzymania informacji o przyznaniu dofinansowania.</p>	
<p>Realizator projektu: Gmina Miasto Koszalin</p>	
<p>Oczekiwane rezultaty:</p> <ul style="list-style-type: none"> • poprawa stanu infrastruktury sportowej • uzyskanie nowoczesnej w pełni wyposażonej Sali konferencyjno – kinowej 	<p>Beneficjenci (grupy docelowe):</p> <ul style="list-style-type: none"> • mieszkańcy miasta • uczestnicy (młodzież) z miast współrealizujących projekt • turyści
<p>Potencjalni partnerzy i odnoszone przez nich korzyści:</p> <ul style="list-style-type: none"> • partnerzy zagraniczni • jednostki i spółki miejskie • Koszalińska Biblioteka Publiczna • organizacje pozarządowe • mieszkańcy • inni w zależności od charakteru przedsięwzięcia 	<p>Potencjalny wkład partnerów w realizację projektu: W zależności od charakteru przedsięwzięcia:</p> <ul style="list-style-type: none"> • organizacyjny • rzeczowy • finansowy • doradczy
<p>Warunki rozpoczęcia projektu:</p> <ul style="list-style-type: none"> • podjęcie decyzji o przystąpieniu do projektu (odpowiedź na zaproszenie lidera projektu) • podjęcie decyzji o przygotowaniu projektu o 	<p>Czynniki ryzyka zagrożenia projektu</p> <ul style="list-style-type: none"> • brak zainteresowania przedsięwzięciem (brak partnerów) • brak dofinansowania ze środków zewnętrznych

charakterze międzynarodowym (przyjęcie na siebie roli lidera projektu) i potwierdzeniu chęci współpracy od partnerów <ul style="list-style-type: none"> • zabezpieczenie środków finansowych na realizację projektu • uzyskanie dofinansowania ze źródeł zewnętrznych 				
Szacunkowe koszty i źródła finansowania (w tys. zł): 100 zł.				
	Wydatki ogółem (w tys. zł)	Budżet jst (w tys. zł)	Inne (w tys. zł)	Inne (wpisać jakie) (w tys. zł)
Kwota	100	30	70	<i>dofinansowanie UE</i>
Czas realizacji: 2011 - 2012				

Dla ciała i ducha

Projekt nr 11 Wielofunkcyjny kompleks wodno – rekreacyjny typu Aquapark		Program Nr IX Dla ciała i ducha		
Krótki opis projektu: Budowa w Koszalinie wielofunkcyjnego kompleksu wodno-rekreacyjnego typu Aquapark o wysokim standardzie wpłynie znacząco na rozwój turystyki w Koszalinie oraz województwie zachodniopomorskim. Stworzy idealne miejsce do wypoczynku i przyjazdów turystycznych. Pozwoli na połączenie atrakcyjnych walorów przyrodniczych miasta z możliwością uprawiania sportu i rekreacji oraz rozrywek okołosportowych. Zakłada się, że planowana inwestycja stanowić będzie enklawę z atrakcjami dostosowanymi do potrzeb każdej grupy wiekowej. Planowany obiekt będzie miał niepowtarzalny i unikalny charakter oraz będzie magnesem przyciągającym użytkowników. Realizacja inwestycji pozwoli na stworzenie w Koszalinie całorocznej oferty turystycznej regionu. Realizacja przedmiotowej inwestycji stworzy ogromną szansę na rozwój turystyki w regionie oraz wzmocnienie, w tym zakresie, zrównoważonego rozwoju województwa. W budżecie Miasta na 2011 rok zabezpieczono na realizację tego projektu kwotę 1 087 tys. zł (Dział 900 Rozdział 92601 §6010)				
Realizator projektu: Zarząd Obiektów Sportowych Sp. z o.o. w Koszalinie				
Oczekiwane rezultaty: <ul style="list-style-type: none"> • Rozwój turystyki, • Stworzenie całorocznej oferty turystycznej, • Wzrost atrakcyjności turystycznej Koszalina, • Rozwój sportu i rekreacji, • Szansa wykorzystania atrakcyjności terenu w mieście, • Utworzenie nowych miejsc pracy. 		Beneficjenci (grupy docelowe): Mieszkańcy Koszalina i regionu, Turyści krajowi i zagraniczni.		
Potencjalni partnerzy: Gmina Miasto Koszalin.		Potencjalny wkład partnerów w realizację projektu: merytoryczny i finansowy, poręczenie przez Miasto kredytu Spółce ZOS.		
Warunki rozpoczęcia projektu: Projekt rozpoczęty – warunkiem jego kontynuacji jest pozyskanie dofinansowania zewnętrznego.		Czynniki ryzyka zagrożenia projektu: Brak dofinansowania ze źródeł zewnętrznych.		
Szacunkowe koszty i źródła finansowania (w tys. zł): 70.000,00 (bez wartości gruntu wniesionego aportem w wys. 21.435,00 tys. zł)				
	Wydatki ogółem (w tys. zł)	Budżet jst (w tys. zł)	Inne (w tys. zł)	Inne (wpisać jakie) (w tys. zł)
Kwota	70.000,00	6.200,00	60.000,00 (ZOS – kredyt)	3.800,00 (budżet ZOS lub wpłaty na kapitał przez UM)
Czas realizacji: 2010-2013				

Dla ciała i ducha

Projekt nr 12 Międzynarodowy Turniej Piłki Nożnej	Program Nr IX Dla ciała i ducha			
Krótki opis projektu:				
<p>Założeniem projektu jest organizacja i przeprowadzenie w Koszalinie amatorskiego turnieju piłki nożnej, do udziału w którym zaproszeni zostaną przedstawiciele samorządów miast partnerskich.</p> <p>Głównym celem projektu jest zaktywizowanie i umocnienie dotychczasowej współpracy pomiędzy Koszalinem, a jego miastami bliźniaczymi a jednocześnie stworzenie nowej płaszczyzny dla rozwoju dalszej kooperacji. Dodatkowym założeniem jest wypromowanie Koszalina jako miasta aktywnego i pełnego życia, w którym dużą wagę przywiązuje się do czynnego wypoczynku.</p> <p>Realizacja projektu planowana jest na rok 2011, jednakże w przypadku zainteresowania ze strony miast partnerskich, czynione będą starania o kontynuację projektu.</p> <p>Środki na realizację projektu uruchomione zostaną z rezerwy celowej na realizację zadań dofinansowanych ze środków zewnętrznych (dział 758, rozdział 75818, §4810) w momencie otrzymania informacji o przyznaniu dofinansowania.</p>				
Realizator projektu: Gmina Miasto Koszalin				
Oczekiwane rezultaty:		Beneficjenci (grupy docelowe):		
Umocnienie istniejącej współpracy partnerskiej Promocja Miasta zgodna z nową turystyczną marką <i>Pełnia życia</i>		Pośrednio mieszkańcy Koszalina		
Potencjalni partnerzy i odnoszone przez nich korzyści:		Potencjalny wkład partnerów w realizację projektu:		
Miasta partnerskie <ul style="list-style-type: none"> • umocnienie istniejącej współpracy partnerskiej 		<ul style="list-style-type: none"> • Wsparcie bezpośrednie: wiedza, wkład rzeczowy i finansowy 		
Warunki rozpoczęcia projektu:		Czynniki ryzyka zagrożenia projektu:		
Pozyskanie środków zewnętrznych z programu <i>Europe for Citizens</i> Zabezpieczenie środków finansowych na realizację zadania		Brak środków w Budżecie Miasta Brak dofinansowania ze źródeł zewnętrznych Brak zainteresowania partnerów nawiązaniem współpracy		
Szacunkowe koszty i źródła finansowania: 60 tys. zł				
	Wydatki ogółem	Budżet jst	Inne	Inne (wpisać jakie)
Kwota	60 tys. zł	30 tys. zł	30 tys. zł	-
Czas realizacji: 2011 rok				

Dla ciała i ducha

<p>Projekt nr 13 Remont i konserwacja Cerkwi i jej otoczenia Kościół prawosławny pw. Zaśnięcia Przenajświętszej Bogurodzicy w Koszalinie</p>	<p>Program Nr IX. Dla ciała i ducha</p>
<p>Krótki opis projektu: Celem projektu przywrócenie dawnej świetności, poprzez remont i konserwację, kościoła parafialnego pw. Zaśnięcia Przenajświętszej Bogurodzicy w Koszalinie, który jest najstarszym obiektem zabytkowym w Koszalinie. Wybudowany został w XIII w. jako kościół klasztorny. Od 1954 r. właścicielem i użytkownikiem świątyni jest parafia prawosławna pw. Zaśnięcia Przenajświętszej Bogurodzicy, która od wielu lat prowadzi prace remontowo konserwatorskie. W tym czasie odkryte zostały oryginalne gotyckie posadzki dawnych krążganków oraz wnętrza dolnego poziomu kościoła, średniowieczne mury świątyni i detal architektoniczny. Projekt zakłada remont, prace konserwatorskie oraz archeologiczne kościoła parafialnego pw. Zaśnięcia Przenajświętszej Bogurodzicy w Koszalinie, na które składają się m.in. następując etapy: I. Remont kapitalny dachu i konstrukcji drewnianej więźby dachowej i stropu, II. wykonanie usunięcia gruntu przy ścianach obwodowych (pod emporami) do poziomu posadzki pierwotnej, III. Remont kapitalny podłóg i schodów. Odtworzenie klatek schodowych, balustrad i empor. Wymiana stolarki okiennej. Konserwacja z odtworzeniem neogotyckiej stolarki drzwiowej. IV. Wymiana instalacji elektrycznej. Wykonanie instalacji przeciwpożarowej. V. Badania i ekspertyzy archeologiczne. VI. Prace konserwatorskie murów, ścian wewnętrznych i tynków. VII. Przebudowa istniejących posadzek i zamiana na strop oraz zmiana fundamentów pod słupami empor. Łączne koszty realizacji wszystkich ww. etapów wraz z dokumentacją wynoszą ok. 2 720 tys. zł</p> <p>Wobec tego, że projekt odnosi się do zabytku wpisanego do rejestru zabytków Istnieje możliwość uzyskania dotacji z budżetu Miasta na realizację projektu w wysokości 30% nakładów koniecznych na prace konserwatorskie, restauratorskie lub roboty budowlane. Podstawę udzielania ww. dotacji stanowi ustawa z dnia 23 lipca 2003 r. o ochronie zabytków i opiece nad zabytkami oraz Uchwała Nr IV/22/2006 Rady Miejskiej w Koszalinie z dnia 28 grudnia 2006 r. w sprawie zasad udzielania dotacji na prace konserwatorskie, restauratorskie lub roboty budowlane przy zabytku wpisanym do rejestru zabytków.</p>	
<p>Realizator projektu: Parafia Prawosławna pw. Zaśnięcia Przenajświętszej Bogurodzicy</p>	
<p>Oczekiwane rezultaty: Przywrócenie dawnej świetności najstarszemu obiektowi zabytkowemu w Koszalinie</p>	<p>Beneficjenci (grupy docelowe): - mieszkańcy Miasta, - turyści - parafie z miast partnerskich,</p>
<p>Potencjalni partnerzy: - Gmina Miasto Koszalin, - Urząd Marszałkowski Województwa Zachodniopomorskiego, - Zachodniopomorski Wojewódzki Konserwator Zabytków, - Ministerstwo Kultury i Dziedzictwa Narodowego,</p>	<p>Potencjalny wkład partnerów w realizację projektu: - finansowy, - merytoryczny, - rzeczowy</p>

Warunki rozpoczęcia projektu: - uzyskanie dofinansowania na realizację projektu,		Czynniki ryzyka zagrożenia projektu: - brak środków na realizację projektu,		
Szacunkowe koszty i źródła finansowania (w tys. zł): 2 720 tys. zł				
	Wydatki ogółem (w tys. zł)	Budżet jst (w tys. zł)	Inne (w tys. zł)	Inne (wpisać jakie) (w tys. zł)
Kwota	2 720	-	1.890	830
Czas realizacji: 2012-2014				

Dla ciała i ducha

Projekt nr 14 Remont XIV –wiecznego Kościoła św. Gertrudy w Koszalinie	Program Nr IX. Dla Ciała i Ducha
<p>Krótki opis projektu: Celem projektu jest przywrócenie dawnej świetności, poprzez remont i prace konserwatorskie, XIV – wiecznego Kościoła św. Gertrudy w Koszalinie. Kościół pw. Św Gertrudy jest jedną z trzech zachowanych na Pomorzu środkowym gotyckich kaplic centralnych. Jest obiektem wyjątkowym, powszechnie nazywanym „Perłą Pomorza”.</p> <p>Zakres prac remontowych obiektu obejmuje:</p> <ul style="list-style-type: none"> - remont elewacji, - naprawa konstrukcji i pokrycia dachu gontem - wykonanie drenażu i izolacji pionowej fundamentów, -wymiana stolarki i ślusarki okiennej, - reprofiliacja terenu i wykonanie nawierzchni z kostki granitowej przy obiekcie <p>Powyższe prace mają na celu:</p> <ul style="list-style-type: none"> -zabezpieczenie obiektu, przywrócenie właściwego stanu technicznego. -zabezpieczenie przed wpływem warunków atmosferycznych. -zapewnienie bezpieczeństwa korzystającym z obiektu -poprawa estetyki jednego z najcenniejszych zabytków Koszalina <p>Obiekt stanowi szczególną wartość historyczną i artystyczną a realizacja projektu pozwoli na wyeksponowanie tych wartości.</p> <p>Wobec tego, że projekt odnosi się do zabytku wpisanego do rejestru zabytków istnieje możliwość uzyskania dotacji z budżetu Miasta na realizację projektu w wysokości 30% nakładów koniecznych na prace konserwatorskie, restauratorskie lub roboty budowlane. Podstawę udzielania ww. dotacji stanowi ustawa z dnia 23 lipca 2003 r. o ochronie zabytków i opiece nad zabytkami oraz Uchwała Nr IV/22/2006 Rady Miejskiej w Koszalinie z dnia 28 grudnia 2006 r. w sprawie zasad udzielania dotacji na prace konserwatorskie, restauratorskie lub roboty budowlane przy zabytku wpisanym do rejestru zabytków.</p>	
<p>Realizator projektu: Parafia Ewangelicko-Augsburska w Koszalinie</p>	
<p>Oczekiwane rezultaty:</p> <ul style="list-style-type: none"> - ochrona zabytku przed zniszczeniem - poprawa estetyki najstarszego obiektu - zwiększenie zainteresowania turystów obiektem 	<p>Beneficjenci (grupy docelowe):</p> <ul style="list-style-type: none"> - Parafia Ewangelicko-Augsburska w Koszalinie - mieszkańcy Koszalina i turyści
<p>Potencjalni partnerzy :</p> <ul style="list-style-type: none"> - Urząd Miasta Koszalin - Urząd Marszałkowski Województwa Zachodniopomorskiego - MKiDN - instytucje pomocowe Kościoła Ewangelicko-Augsburskiego w Polsce 	<p>Potencjalny wkład partnerów w realizację projektu:</p> <ul style="list-style-type: none"> - PE-A – przygotowanie dokumentacji budowlanej i pozyskanie środków oraz koordynacja prac, - merytoryczny, finansowy, rzeczowy
<p>Warunki rozpoczęcia projektu:</p> <ul style="list-style-type: none"> - uzyskanie pozwolenia na remont - uzyskanie środków na remont 	<p>Czynniki ryzyka zagrożenia projektu:</p> <ul style="list-style-type: none"> - brak finansowania - brak mocy przerobowej wykonawcy
<p>Szacunkowe koszty i źródła finansowania (w tys. zł): 1.040 tys. zł</p>	

	Wydatki ogółem (w tys. zł)	Budżet jst (w tys. zł)	Inne (w tys. zł)	Inne (wpisać jakie) (w tys. zł)
Kwota	1.040	-	490,0	550,0
Czas realizacji:	2012-2014			

<p style="text-align: center;">Nazwa Programu: Koszalin piękny i zielony</p>	<p style="text-align: center;">Numer Programu X.</p>
<p>Program służy realizacji celu strategicznego:</p> <p>Cel: 4 – Koszalin – miasto o silnych związkach z morzem, ponadregionalny ośrodek obsługi ruchu turystycznego</p> <p>Cel: 5 – Koszalin to inteligentne miasto - przyjazne w sferze społecznej, przestrzennej i funkcjonalnej.</p> <p>Program jest związany z realizacją priorytetów:</p> <p>Priorytet 2 – Poprawa infrastruktury związanej z rozwojem gospodarczym i jakością życia.</p>	
<p>Geneza, opis, planowane przedsięwzięcia:</p> <p>Koszalin ze względu na swoje naturalne położenie- sąsiedztwo Morza Bałtyckiego, jeziora Jamno, doliny rzeki Dzierżęcinki, okolice jeziora Lubiatowskiego, Góry Chełmskiej - warunki przyrodnicze i klimatyczne, należy do terenów i grona Miast w kraju zaliczanych do wyjątkowo atrakcyjnych. Na terenie miasta występują skupiska zieleni: lasy, parki spacerowo - wypoczynkowe, zieleńce, rezerwat przyrody – zajmujące ogółem prawie 40% obszaru miasta. Stąd uzasadniona koncepcja programu pt: „Koszalin piękny i zielony”.</p> <p>Realizacja projektów w ramach Programu wpłynąć będzie na podniesienie atrakcyjności i konkurencyjności Miasta oraz poprawy jakości życia w mieście. Ponadto, może przyczynić się do zatrzymania tendencji zjawiska migracji mieszkańców oraz przyciągnąć osoby przedsiębiorcze, które zdecydują się zamieszkać w Koszalinie i realizować swoje pomysły inwestycyjne i biznesowe, co skutkować będzie zmniejszeniem liczby bezrobotnych oraz wzrostem gospodarczym.</p> <p>Planowane przedsięwzięcia/projekty:</p> <p>Zakłada się, że w ramach programu „Koszalin piękny i zielony” zostaną opracowane i wdrożone następujące projekty:</p> <ol style="list-style-type: none"> 1. Pradolina Dzierżęcinki 2. Koszalińskie Planty 3. Góra Chełmska 4. Przebudowa Rynku Staromiejskiego 5. Staromiejska Trasa Turystyczna w Koszalinie cz. II 6. Park rekreacyjny 7. Rewitalizacja Parku Księżąt Pomorskich „A” w Koszalinie 8. Budowa i modernizacja placów zabaw, boisk i parków miejskich 	
<p>Powiązania z programami:</p> <ul style="list-style-type: none"> • Miasto równych szans • Mieszkajmy w Koszalinie • Dla ciała i ducha 	<p>Potencjalne źródła finansowania zewnętrznego:</p> <ul style="list-style-type: none"> • Budżet Miasta • Fundusze Strukturalne Unii Europejskiej • INTERREG
<p>Partnerzy:</p> <ul style="list-style-type: none"> • Gmina Miasto Koszalin • Gmina Mielno • Gmina Będzino • Gmina Manowo 	
<p>Mierniki realizacji programu:</p> <ul style="list-style-type: none"> • Wzrost liczby turystów krajowych i zagranicznych • Wzrost liczby atrakcji turystycznych w mieście 	

- Wzrost liczby mieszkańców aktywnie spędzających wolny czas
- Wzrost jakości i bezpieczeństwa miejsc użyteczności publicznej

Beneficjenci:

- Samorządy terytorialne
- Deweloperzy
- Przedsiębiorcy
- Projektanci
- Instytucje biznesowe

Koordynator programu:

Dyrektor Wydziału Architektury i Urbanistyki

Współpraca:

- Wydział Infrastruktury Komunalnej
- Wydział Nieruchomości
- Wydział Geodezji, Kartografii i Katastru
- Zarząd Dróg Miejskich
- Muzeum w Koszalinie
- Miejski Zakład Komunikacji Sp. z o. o.

Zgodność programu z dokumentami strategicznymi regionu i kraju:

- Narodowe Strategiczne Ramy Odniesienia 2007 -2013
- Program Operacyjny – Innowacyjna Gospodarka, 2007 - 2013
- Regionalny Program Operacyjny Województwa Zachodniopomorskiego 2007 -2013 (Priorytet 5)
- Program Operacyjny – Kapitał Ludzki – komponent regionalny - priorytet IX
- Strategia Rozwoju Województwa Zachodniopomorskiego do roku 2020
- Strategia Rozwoju Koszalina.

Zakres finansowy programu(w tys. zł):

74 102 tys. zł

Propozycja składu zespołu programowego:

Nadzór merytoryczny: - Zastępca Prezydenta ds. Polityki Przestrzennej

Przewodniczący zespołu: - Dyrektor Wydziału Architektury i Urbanistyki

Członkowie zespołu:

- Koszalińsko – Kołobrzeska Kuria Biskupia
- Wydział Rozwoju i Współpracy zagranicznej
- Wydział Inwestycji
- Wydział Nieruchomości
- Wydział Kultury i Spraw Socjalnych
- Wydziału Finansowego
- Biuro ds. Organizacji Pozarządowych
- Zarządu Dróg Miejskich
- Miejski Zakład Komunikacji Sp. z o. o.

Koszalin piękny i zielony

Projekt nr 1 Pradolina Dzierżęcinki		Program Nr X Koszalin piękny i zielony		
<p>Krótki opis projektu: „Pradolina Dzierżęcinki” wraz z istniejącymi parkami (objętymi projektami „Koszalińskie Planty” oraz „Rewitalizacja Parku Książąt Pomorskich „A” w Koszalinie”) stanowi główne założenie systemu ekologicznego miasta. Dolina, przecinając miasto z południa na północ, łączy dwa podstawowe węzłowe tereny ekologiczne - rezerwat przyrody „Jezioro Lubiatowskie” z jeziorem Jamno wraz z otaczającym go terenem ważnym ornitologicznie, obejmującym: ujście rzeki Dzierżęcinki, brzegi jeziora, ujście rzeki Uniesty. Pradolina Dzierżęcinki stanowi podstawowy układ zieleni umożliwiający „przewietrzanie” miasta i jest ważnym obszarem rekreacji mieszkańców Koszalina oraz turystów – obejmuje tereny zieleni urządzonej oraz zainwestowane pod obiekty sportowo-rekreacyjne, z uwzględnieniem projektowanego zalewu przy ulicy 4-go Marca oraz przeprawy promowej na Jeziorze Jamno. Projekt obejmuje działania zmierzające do uregulowania rzeki Dzierżęcinki i zagospodarowania jej otoczenia poprzez budowę infrastruktury towarzyszącej, w tym: oświetlenia, ścieżek rowerowych i ścieżek dla łyżworolek, pola biwakowego, traktów spacerowych, organizację usług gastronomicznych, monitoring. Kolejno, do 2013 roku, będą sporządzane plany miejscowe, które w swych granicach obejmą tereny całej Pradoliny. Środki finansowe częściowo zapewnione w Budżecie Miasta na 2011 r. (dział 710 rozdz. 71004 §4300). Projekt będzie realizowany również przez zadania programu „Dla ciała i ducha”.</p>				
<p>Realizator projektu: Gmina Miasto Koszalin.</p>				
<p>Oczekiwane rezultaty:</p> <ul style="list-style-type: none"> • poprawa zagospodarowania terenów zielonych, w tym parków zlokalizowanych w Dolinie Dzierżęcinki; • rewitalizacja obszaru w Dolinie Dzierżęcinki; • uatrakcyjnienie oferty sportowo-rekreacyjnej. 		<p>Beneficjenci (grupy docelowe):</p> <ul style="list-style-type: none"> • mieszkańcy Koszalina, • turyści. 		
<p>Potencjalni partnerzy: Brak.</p>		<p>Potencjalny wkład partnerów w realizację projektu: Nie dotyczy.</p>		
<p>Warunki rozpoczęcia projektu:</p> <ul style="list-style-type: none"> • zabezpieczenie środków finansowych w budżecie miasta na realizację projektu; • przyjęcie projektu do dofinansowania ze środków zewnętrznych. 		<p>Czynniki ryzyka zagrożenia projektu:</p> <ul style="list-style-type: none"> • brak środków w budżecie miasta; • brak dofinansowania zewnętrznego. 		
<p>Szacunkowe koszty i źródła finansowania (w tys. zł): 4 500 tys. zł</p>				
	Wydatki ogółem (w tys. zł)	Budżet jst (w tys. zł)	Inne (w tys. zł)	Inne (wpisać jakie) (w tys. zł)

Kwota	4 500	1 125	3 375	
Czas realizacji:	2010 – 2015			

Koszalin piękny i zielony

Projekt nr 2 Koszalińskie Planty		Program Nr X Koszalin piękny i zielony		
<p>Krótki opis projektu: Projekt zakłada uporządkowanie i rozbudowa założenia zieleni o charakterze parkowo-wypoczynkowym przy zabytkowych średniowiecznych murach obronnych Koszalina. Zorganizowanie wzdłuż Koszalińskich Plantów pieszego ciągu turystycznego oraz Rewitalizacja Parku Księżąt Pomorskich „B” oraz innych zabytkowych parków w mieście. Zorganizowanie atrakcyjnych wizualnie i funkcjonalnie form obsługi ruchu wypoczynkowo-rekreacyjnego mieszkańców Koszalina oraz ruchu turystycznego. Środki zabezpieczone na realizację projektu W budżecie Miasta na 2011r. zabezpieczone są środki w kwocie 150 tys. zł (dział 900 rozdział 90004 § 6050;) na remont schodów k. Amfiteatru.</p>				
<p>Realizator projektu: Gmina Miasto Koszalin</p>				
<p>Oczekiwane rezultaty: Rewitalizacja parków zabytkowych w mieście, zagospodarowanie terenów wokół murów historycznych;</p>		<p>Beneficjenci (grupy docelowe):</p> <ul style="list-style-type: none"> • Mieszkańcy • Prowadzący działalność gospodarczą • Turyści 		
<p>Potencjalni partnerzy: Brak</p>		<p>Potencjalny wkład partnerów w realizację projektu: Nie dotyczy</p>		
<p>Warunki rozpoczęcia projektu:</p> <ul style="list-style-type: none"> • Zabezpieczenie środków finansowych na realizację projektu • Przyjęcie projektu do dofinansowania ze środków unijnych oraz budżetu państwa 		<p>Czynniki ryzyka zagrożenia projektu:</p> <ul style="list-style-type: none"> • Brak dofinansowania zewnętrznego • Brak środków w budżecie miasta 		
<p>Szacunkowe koszty i źródła finansowania (w tys. zł): w latach 2011-2013 – 350 tys. zł</p>				
	Wydatki ogółem (w tys. zł)	Budżet jst (w tys. zł)	Inne (w tys. zł)	Inne (wpisać jakie) (w tys. zł)
Kwota	350	350		
<p>Czas realizacji: 2011-2013</p>				

Koszalin piękny i zielony

Projekt nr 3 Góra Chełmska		Program Nr X Koszalin piękny i zielony		
<p>Krótki opis projektu: Zagospodarowanie części terenów Góry Chełmskiej na cele rekreacyjno-sportowe, w tym utworzenie toru saneczkowego, toru narciarskiego, wyciągu. Rewitalizacja stadionu. Utworzenie kortów tenisowych. Utworzenie lodowiska. Budowa urządzeń i obiektów sportowych oraz rekreacyjno-wypoczynkowych. Remont oraz prace konserwatorskie przy obiektach wpisanych do Rejestru Zabytków. Finansowanie projektu opiera się w dużej mierze na potencjalnych partnerach (została przygotowana przez Miasto oferta inwestycyjna na zagospodarowanie Góry Chełmskiej); w budżecie częściowo zaplanowano środki w dziale 900 rozdz. 90095 §6050.</p>				
<p>Realizator projektu: Gmina Miasto Koszalin.</p>				
<p>Oczekiwane rezultaty:</p> <ul style="list-style-type: none"> wzrost atrakcyjności Koszalina jako miejsca zamieszkania; powstanie atrakcyjnych form spędzania wolnego czasu; wzrost turystycznej atrakcyjności Koszalina powstanie nowych miejsc pracy 		<p>Beneficjenci (grupy docelowe):</p> <ul style="list-style-type: none"> mieszkańcy Koszalina, turyści, mali i średni przedsiębiorcy obsługujący ruch rekreacyjno-sportowego mieszkańców Koszalina oraz ruchu turystycznego 		
<p>Potencjalni partnerzy:</p> <ul style="list-style-type: none"> organizacje kościelne, przedsiębiorcy, Zarząd Obiektów Sportowych 		<p>Potencjalny wkład partnerów w realizację projektu:</p> <ul style="list-style-type: none"> zabezpieczenie środków na prace konserwatorskie przy zabytkach; realizacja toru narciarskiego, saneczkowego, wyciągu oraz realizacja punktów obsługi ruchu rekreacyjno-sportowego oraz turystycznego; rewitalizacja stadionu. 		
<p>Warunki rozpoczęcia projektu:</p> <ul style="list-style-type: none"> pozyskanie prywatnego przedsiębiorcy; pozyskanie dodatkowych źródeł finansowania. 		<p>Czynniki ryzyka zagrożenia projektu:</p> <ul style="list-style-type: none"> brak prywatnego operatora, brak źródeł finansowania. 		
<p>Szacunkowe koszty i źródła finansowania (w tys. zł): 3 250 tys. zł</p>				
	Wydatki ogółem (w tys. zł)	Budżet jst (w tys. zł)	Inne (w tys. zł)	Inne (wpisać jakie) (w tys. zł)
Kwota	3 250	820	2 430	
<p>Czas realizacji: 2010 – 2015</p>				

Koszalin piękny i zielony

Projekt nr 4 Przebudowa Rynku Staromiejskiego		Program Nr X Koszalin piękny i zielony		
Krótki opis projektu: Projekt przebudowy i nowego zagospodarowania Rynku Staromiejskiego objął w pierwszym etapie wykonanie prac wykopaliskowych. Prace wykopaliskowe prowadzone były w okresie od lutego do września 2008 r. W 2009 r. został przeprowadzony i rozstrzygnięty Konkurs architektoniczny na opracowanie projektu koncepcyjnego zagospodarowania Rynku Staromiejskiego wraz ze studium komunikacyjnym. W 2010 r. przeprowadzona została analiza systemu komunikacyjnego Śródmieścia oraz Stare Miasto zostało wskazane jako obszar rewitalizacji w Lokalnym Programie Rewitalizacji Obszarów Miejskich dla Miasta Koszalina na lata 2010-2015. Podjęte działania mają na celu umożliwienie realizacji nowego zagospodarowania Rynku Staromiejskiego, przy czym realizacja projektu jest uwarunkowana pozyskaniem środków z UE.				
Realizator projektu: Gmina Miasto Koszalin				
Oczekiwane rezultaty: Zmiana dotychczasowego wizerunku Rynku Staromiejskiego w Koszalinie z martwego funkcjonalnie placu miejskiego przed Ratuszem na reprezentacyjną przestrzeń publiczną służącą mieszkańcom Miasta jako miejsce spotkań. Budowa parkingu podziemnego		Beneficjenci (grupy docelowe): <ul style="list-style-type: none"> • mieszkańcy Koszalina, • turyści. 		
Potencjalni partnerzy: Brak		Potencjalny wkład partnerów w realizację projektu: Nie dotyczy.		
Warunki rozpoczęcia projektu: <ul style="list-style-type: none"> • zabezpieczenie środków finansowych w budżecie Miasta, na realizację projektu; • przyjęcie projektu do dofinansowania ze środków unijnych. 		Czynniki ryzyka zagrożenia projektu: <ul style="list-style-type: none"> • brak środków w budżecie; • brak dofinansowania zewnętrznego. 		
Szacunkowe koszty i źródła finansowania (w tys. zł): 50 000				
	Wydatki ogółem (w tys. zł)	Budżet jst (w tys. zł)	Inne (w tys. zł)	Inne (wpisać jakie) (w tys. zł)
Kwota	50 000	10 000	40 000 (PPP)	
Czas realizacji: 2012 – 2015				

Koszalin piękny i zielony

Projekt nr 5		Program nr X		
Staromiejska Trasa Turystyczna w Koszalinie - II etap		Koszalin piękny i zielony		
<p>Krótki opis projektu: Projekt ma na celu poprawę wizerunku miasta i ulepszenie oferty turystycznej. W pierwszym etapie określono szlak, który wyznaczają metalowe tablice na płytach chodnikowych oraz kierunkowskazy. Wykonano również 27 tablic informacyjnych w trzech wersjach językowych oraz wydano informator z opisem i mapą. W drugim etapie planowane jest m.in.:</p> <ul style="list-style-type: none"> • stworzenie spójności trasy i domknięcie jej w pierścień (opracowanie niezbędnej dokumentacji); • iluminacja świetlna części obiektów należących do STT; • wykonanie interaktywnego planu w formie panoramy sferycznej z możliwością wirtualnego zwiedzania miasta; • wydanie kompletu materiałów promocyjnych (m.in. foldery informacyjne, albumy, mapy, gadżety); • wykonanie makiety „Minigrodu” z przedstawionym przebiegiem Trasy; • uatrakcyjnienie trasy poprzez ustawienie na jej przebiegu parkowych ławek ozdobnych, koszy na śmieci i kwietników; 				
<p>Realizator projektu Gmina Miasto Koszalin</p>				
<p>Oczekiwane rezultaty:</p> <ul style="list-style-type: none"> • uatrakcyjnienie ścieżek znajdujących się na terenie Miasta; • poprawa wizerunku Miasta. 		<p>Grupa (y) docelowa(e):</p> <ul style="list-style-type: none"> • mieszkańcy Koszalina; • turyści; • inwestorzy; • mieszkańcy sąsiednich gmin 		
<p>Potencjalni partnerzy:</p> <ul style="list-style-type: none"> • brak 		<p>Potencjalny wkład w realizację projektu:</p> <ul style="list-style-type: none"> • brak 		
<p>Warunki rozpoczęcia projektu:</p> <ul style="list-style-type: none"> • uzyskanie dofinansowania; • przygotowanie dokumentacji 		<p>Czynniki ryzyka zagrożenia realizacji:</p> <ul style="list-style-type: none"> • nie uzyskanie ew. pozwoleń; • brak środków w budżecie Miasta 		
<p>Szacunkowe koszt i źródła finansowania: 4 000 tys. zł</p>				
Źródła finansowania	Wydatki ogółem (w tys. zł)	Budżet jst (w tys. zł)	Inne (w tys. zł)	Inne (wpisać jakie) (w tys. zł)
Kwota	4 000 tys. zł	600 tys. zł	3 400 tys. zł	-
<p>Czas realizacji: 2012-2015</p>				

Koszalin piękny i zielony

Projekt nr 6 Park rekreacyjny	Program Nr X Koszalin piękny i zielony
<p>Krótki opis projektu: Realizacja Parku rekreacyjnego będzie etapowana w kompleksie leśnym u podnóża Góry Chełmskiej. I etap – budowa Parku Ruchomych Dinozaurów, II etap – budowa Parku Św. Mikołaja, z późniejszą rozbudową o Park Miniatur (z uwagi na charakter i sąsiedztwo Sanktuarium na Górze Chełmskiej planowana jest budowa świątyń w miniaturze z całego świata). Do dyspozycji gości będzie baza towarzysząca: punkty małej gastronomii, sklepiki z pamiątkami, salki edukacyjne oraz parking. Jak również możliwość budowy zajazdu/motelu.</p> <p>Budowa w Koszalinie Parku rekreacyjnego wpłynie znacząco na rozwój turystyki będąc jednocześnie atrakcyjnym produktem turystycznym stanowiącym alternatywę dla miejscowości typowo turystycznych. Realizacja tego przedsięwzięcia inwestycyjnego stworzy doskonałe miejsce do wypoczynku rekreacyjnego i zwiększy zainteresowanie miastem turystów wypoczywających na Pomorzu.</p> <p>Zakłada się, że Park będzie enklawą z atrakcjami dostosowanymi do potrzeb każdej grupy wiekowej, oraz silnym magnesem przyciągającym inne inwestycje z zakresu sportu, rekreacji i turystyki. Uruchomienie Parku pozwoli na powstanie nowego produktu turystycznego i całorocznej oferty turystycznej Koszalina.</p>	
<p>Realizator projektu: Prywatny Inwestor</p>	
<p>Oczekiwane rezultaty:</p> <ul style="list-style-type: none"> • wzrost atrakcyjności turystycznej Koszalina • powstanie nowych produktów turystycznych jako atrakcyjnych form spędzania czasu wolnego • uatrakcyjnienie oferty turystycznej Miasta • wzrost liczby turystów • powstanie nowych miejsc pracy • przyciągnięcie nowych inwestycji z zakresu sportu, rekreacji i turystyki 	<p>Beneficjenci (grupy docelowe):</p> <ul style="list-style-type: none"> • turyści krajowi i zagraniczni • mieszkańcy Koszalina i sąsiednich miast i gmin
<p>Potencjalni partnerzy i odnoszone przez nich korzyści: Gmina Miasto Koszalin</p> <ul style="list-style-type: none"> • zmniejszenie bezrobocia • wpływy do budżetu • zwiększenie liczby turystów odwiedzających Koszalin • powstanie nowego atrakcyjnego produktu turystycznego w mieście 	<p>Potencjalny wkład partnerów w realizację projektu:</p> <ul style="list-style-type: none"> • Udostępnienie terenu • Wkład merytoryczny • Współpraca przy wypromowaniu tego produktu turystycznego
<p>Warunki rozpoczęcia projektu:</p> <ul style="list-style-type: none"> • Projekt posiada Lidera • Zabezpieczenie środków finansowych na realizację projektu przez Partnera • Dobra współpraca z Miastem Koszalin 	<p>Czynniki ryzyka zagrożenia projektu:</p> <ul style="list-style-type: none"> • brak środków finansowych • brak współpracy z e strony Miasta Koszalina • wycofanie się Partnera z planów inwestycyjnych

Szacunkowe koszty i źródła finansowania (w tys. zł):				
5 000				
	Wydatki ogółem (w tys. zł)	Budżet jst (w tys. zł)	Inne (w tys. zł)	Inne (wpisać jakie) (w tys. zł)
Kwota	5 000	-	-	-
Czas realizacji: 2011-2013				

Koszalin piękny i zielony

Projekt nr 7 Rewitalizacja Parku Książąt Pomorskich „A” w Koszalinie		Program Nr X Koszalin piękny i zielony		
Krótki opis projektu: Projekt przewiduje rewitalizację terenu zabytkowego parków miejskich. Zorganizowanie atrakcyjnych wizualnie i funkcjonalnie form obsługi ruchu wypoczynkowo-rekreacyjnego mieszkańców Koszalina oraz ruchu turystycznego. Środki zabezpieczone na realizację projektu Rewitalizacja Parku Książąt Pomorskich „A” w budżecie Miasta na 2011r. w kwocie 1 000 tys. zł (dział 900 rozdział 90004 § 6050) ; termin realizacji 2011-2012 łącznie wartość projektu 5 300 tys. zł.				
Realizator projektu: Gmina Miasto Koszalin				
Oczekiwane rezultaty: Na terenie parku przewiduje się rewitalizację istniejących elementów zagospodarowania tj. alejek, placów, altan, elementów małej architektury. W ramach budowy zostaną wykonane m.in. następujące elementy: nowe oświetlenie, fontanna pływająca na stawie z podwodnym zestawem oświetleniowym, elementy małej architektury.		Beneficjenci (grupy docelowe): <ul style="list-style-type: none"> • Mieszkańcy • Prowadzący działalność gospodarczą • Turyści 		
Potencjalni partnerzy: Brak		Potencjalny wkład partnerów w realizację projektu: Nie dotyczy		
Warunki rozpoczęcia projektu: <ul style="list-style-type: none"> • Zabezpieczenie środków finansowych na realizację projektu • Przyjęcie projektu do dofinansowania ze środków unijnych oraz budżetu państwa 		Czynniki ryzyka zagrożenia projektu: <ul style="list-style-type: none"> • Brak dofinansowania zewnętrznego • Brak środków w budżecie miasta 		
Szacunkowe koszty i źródła finansowania (w tys. zł): w latach 2010-2012 – 600 tys. zł				
	Wydatki ogółem (w tys. zł)	Budżet jst (w tys. zł)	Inne (w tys. zł)	Inne (wpisać jakie) (w tys. zł)
Kwota	5.300	1.963	3.337 RPO WZ	
Czas realizacji: 2011-2012				

Koszalin piękny i zielony

Projekt nr 8 Budowa i modernizacja placów zabaw, boisk i parków miejskich		Program Nr X Koszalin piękny i zielony		
Krótki opis projektu: Projekt zakłada budowę , przebudowę oraz remonty placów zabaw, boisk, parków oraz zorganizowanie atrakcyjnych wizualnie i funkcjonalnie form obsługi ruchu wypoczynkowo-rekreacyjnego mieszkańców Koszalina oraz ruchu turystycznego. Środki zabezpieczone na realizację tego projektu w budżecie Miasta na 2011r. w kwocie 740 tys. zł - (dział 900 rozdział 90095 § 6050) na Park osiedlowy ABC przy ul. M. Wańkowicza oraz 50 tyś zł na remonty pozostałych placów zabaw.				
Realizator projektu: Gmina Miasto Koszalin				
Oczekiwane rezultaty: <ul style="list-style-type: none"> • Budowa placów zabaw, boisk i terenów rekreacyjnych • Przebudowa placów zabaw, boisk, parków w tym Parku ABC • Remonty placów zabaw i terenów rekreacyjnych 		Beneficjenci (grupy docelowe): <ul style="list-style-type: none"> • Mieszkańcy • Prowadzący działalność gospodarczą • Turyci 		
Potencjalni partnerzy: Brak		Potencjalny wkład partnerów w realizację projektu: Nie dotyczy		
Warunki rozpoczęcia projektu: <ul style="list-style-type: none"> • Zabezpieczenie środków finansowych na realizację projektu • Przyjęcie projektu do dofinansowania ze środków unijnych oraz budżetu państwa 		Czynniki ryzyka zagrożenia projektu: <ul style="list-style-type: none"> • Brak dofinansowania zewnętrznego • Brak środków w budżecie miasta 		
Szacunkowe koszty i źródła finansowania (w tys. zł): 1.702 tys. zł (w latach 2011-2012)				
	Wydatki ogółem (w tys. zł)	Budżet jst (w tys. zł)	Inne (w tys. zł)	Inne (wpisać jakie) (w tys. zł)
Kwota	1.702	1.702		
Czas realizacji: 2011-2012 (ciągły)				

<p style="text-align: center;">Nazwa Programu: Ku morzu</p>	<p style="text-align: center;">Numer Programu XI.</p>
<p>Program służy realizacji celu strategicznego: Cel 4 Koszalin – miasto o silnych związkach z morzem - ponadregionalny ośrodek obsługi ruchu turystycznego</p> <p>Program jest związany z realizacją priorytetów: Priorytet Dostępność komunikacyjna (poprawa) zewnętrzna i wewnętrzna Priorytet Partnerstwo i Współpraca Priorytet Promocja turystycznej marki Koszalina</p>	
<p>Geneza, opis, planowane przedsięwzięcia: W Strategii Rozwoju Koszalina założono, że Koszalin, wykorzystując swoje położenie i dotychczasowe związki z morzem, rozwijać się będzie w sposób zapewniający wzmocnienie funkcjonalnego i terytorialnego kontaktu z Morzem. Przejawem tego rozwoju będzie wzrost znaczenia gospodarki turystycznej oraz wiodąca funkcja w zakresie wyznaczenia standardów i obsługi ruchu turystycznego. Istniejące warunki naturalne i przestrzenne umożliwią rozwój miasta w sposób pozwalający kształtować tzw. „Oś Bałtycką”.</p> <p>Koszalin aktywnie będzie uczestniczył w przedsięwzięciach samorządowych i gospodarczych pozwalających wzmocnić jego potencjał turystyczny wynikający z bliskości jeziora Jamno i Bałtyku. Wykorzystanie szans rozwoju, w powiązaniu z obszarem otaczającym Miasto, wpłynie na poprawę warunków życia w mieście i jakości życia.</p> <p>Realizacja programu „Ku Morzu” wymaga podejmowania działań operacyjnych, takich jak:</p> <ul style="list-style-type: none"> • Realizacja inwestycji wzmacniających związek Koszalina z morzem – rozwój Koszalina wzdłuż „Osi Bałtyckiej”; • Wzmocnienie współpracy z gminami, organizacjami turystycznymi i miejscowościami w strefie nadmorskiej i otoczeniu Koszalina; • Rozszerzenie oferty turystycznej Koszalina o nowe, całoroczne produkty turystyczne; • Podniesienie standardu usług turystycznych. <p>Podejmowane przedsięwzięcia pozwolą na eliminację występujących problemów, takich jak:</p> <ul style="list-style-type: none"> • brak wspólnych planów rozwoju oraz planów inwestycyjnych poszczególnych gmin zintegrowanych z zamierzeniami gmin sąsiednich; • mała atrakcyjność usług turystycznych w rejonie jeziora Jamno i Bukowe (brak gospodarstw agroturystycznych, brak obiektów wzbogacających ofertę usług turystycznych, jak np.: parki rozrywki, aquaparki, obiekty sportowe, jak: baseny, hale sportowe, pola golfowe czy inne obszary zagospodarowane w formie terenowych urządzeń rekreacyjno - sportowych; • brak alternatywnych połączeń Koszalina z pasem nadmorskim (istniejące połączenie Mścice, Mielno w sezonie letnim jest niewystarczające) <p>Realizacja programu służyć będzie rozwojowi komunikacji międzyregionalnej oraz zwiększaniu spójności regionu i w konsekwencji wspierać będzie wzrost gospodarczy miasta i regionu. Wpłynie na podniesienie atrakcyjności regionu. Umożliwi określenie nowych kierunków rozwoju miasta związanych z obsługą portu jachtowo - rybackiego (wzrost liczby przedsiębiorstw związanych z gospodarką morską oraz przetwórstwem ryb, utworzenie nowych miejsc pracy związanych z obsługą portu oraz bazy turystyczno - rozrywkowej), a także wzmocni rozwój działalności turystycznej i wpłynie na wzrost aktywizacji sektora prywatnego, poprzez budowę sieci hoteli, pensjonatów, bazy noclegowej oraz wspierania budowy infrastruktury turystycznej.</p> <p>Podejmowane działania wpłyną na poprawę wzrostu gospodarczego i jakości życia, zarówno mieszkańców miasta jak również regionu. Służyć temu będzie wzajemna współpraca gmin zainteresowanych z racji swojej właściwości terytorialnej tym rejonem, pobudzanie działań zmierzających do konsolidacji i współdziałania.</p>	

<p>Podejmowane działania nakierowane będą na:</p> <ul style="list-style-type: none"> • poprawę dostępności obszaru pasa nadmorskiego dla ruchu turystycznego i mieszkańców Koszalina; • wzmocnienie współpracy między gminami obejmującymi rejon jezior: Jamno i Bukowe; <p>Program „Ku Morzu” będzie realizowany w oparciu o następujące projekty:</p> <ol style="list-style-type: none"> 1. Pociąg do Mielna Koszalińskiego 2. Przeprawa przez jezioro Jamno 	
<p>Powiązania z programami:</p> <ul style="list-style-type: none"> • Gospodarny Koszalin • Koszalin sprawny komunikacyjnie • Infrastruktura dla rozwoju • Mieszkajmy w Koszalinie • Razem można więcej 	<p>Potencjalne źródła finansowania zewnętrznego:</p> <ul style="list-style-type: none"> • RPO WZ na lata 2007-2013 • INTERREG IVA • Wojewódzki Fundusz Ochrony Środowiska • PO Infrastruktura i Środowisko
<p>Partnerzy:</p> <ul style="list-style-type: none"> • Gminy • Polskie Koleje Państwowe S.A. • Marszałek Województwa Zachodniopomorskiego • Miejski Zakład Komunikacji Sp. z o.o. 	
<p>Mierniki realizacji programu:</p> <ul style="list-style-type: none"> • sprzedaż biletów na połączenia kolejowe, przeprawę promową , • wzrastająca liczba przebywających turystów i wczasowiczów , • liczba powstałych miejsc pracy, w przedsiębiorstwach będących beneficjentami programu • spójność opracowanych miejscowych planów zagospodarowania przestrzennego poszczególnych gmin będących beneficjentami programu • ilość wydanych pozwoleń na budowę oraz decyzji lokalizacyjnych 	
<p>Beneficjenci:</p> <ul style="list-style-type: none"> • Gmina Miasto Koszalin • Stowarzyszenie Gmin i Powiatów Pomorza Środkowego • Starostwo Powiatu Koszalińskiego • Miejski Zakład Komunikacji Sp. z o. o. w Koszalinie • Gminy: Będzino , Mielno, Sianów, Darłowo • Zarząd Dróg Miejskich • Deweloperzy • Przedsiębiorcy, • Urząd Marszałkowski, PKP, PKS 	<p>Koordynator programu: Dyrektor Wydziału Rozwoju i Współpracy Zagranicznej</p> <p>Współpraca:</p> <ul style="list-style-type: none"> • Gminy: Mielno, Będzino, Sianów • Miejski Zakład Komunikacji Sp. z o.o. w Koszalinie
<p>Zgodność programu z dokumentami strategicznymi regionu i kraju:</p> <ul style="list-style-type: none"> • Narodowe Strategiczne Ramy Odniesienia na lata 2007 - 2013 • Program Operacyjny – Innowacyjna Gospodarka, 2007 – 2013 • Program operacyjny – Infrastruktura i Środowisko na lata 2007 – 2013 • Regionalny Program Operacyjny Województwa Zachodniopomorskiego na lata 2007 – 2013 • Strategia Rozwoju Województwa Zachodniopomorskiego do roku 2020 • Strategia Rozwoju Koszalina, • Studium uwarunkowań i kierunków zagospodarowania przestrzennego Miasta Koszalina 	
<p>Zakres finansowy programu (w tys. zł):</p> <p style="text-align: center;">505 tys. zł</p>	

Propozycja składu zespołu programowego:

Nadzór merytoryczny: Prezydent Miasta Koszalina

Przewodniczący zespołu: Dyrektor Wydziału Rozwoju i Współpracy Zagranicznej

Członkowie zespołu:

- Wydział Architektury i Urbanistyki
- Wydział Inwestycji
- Wydział Finansowy
- Miejski Zakład Komunikacji Sp. z o.o. w Koszalinie

Konsultanci zewnętrzni:

- Miejska Komisja Architektoniczno- Urbanistyczna
- Urzędy Gmin Mielno, Będzino, Sianów

Ku morzu

Projekt nr 1 Pociąg do Mielna Koszalińskiego	Program Nr X Ku Morzu
<p>Krótki opis projektu: Kontynuacja uruchomienia przewozów pasażerskich na trasie Koszalin-Mielno Koszalińskie. Szybkie i ekologiczne połączenie kolejowe miasta Koszalina z pasem nadmorskim. Połączenie to pozwala na uatrakcyjnienie regionu koszalińskiego pod względem turystycznym. Powstała atrakcyjna i alternatywna forma komunikacji, która zwiększa bezpieczeństwo podróżnych i umożliwia w sezonie letnim wzrost przepustowości drogi wojewódzkiej nr 165.</p> <p>Podróżny będzie mógł kupić bilet na przedmiotową linię w powiązaniu z pociągami dalekobieżnymi, np. z Krakowa do Mielna Koszalińskiego. Istnieje konieczność wykonania zadań inwestycyjnych zaleconych przez ZWINB a dotyczących m.in. zakończenia toru kolejowego kołkiem oporowym, oświetlenia dworca w Mielnie, likwidacji pozostawionych w stacji Mielno słupów trakcji elektrycznej stalowych i z wysięgnikami kratowymi, wydłużenia peronu w przypadku kursowania dłuższego szynobusu.</p> <p>Na realizację tego projektu przewidziano środki w wysokości 305 tys. zł w budżecie Miasta na 2011 r. (200 tys. zł w dziale 600 rozdział 60002 § 2710 oraz 90 tys. zł w dziale 600 rozdział 60002 § 4300 oraz 15 tys. w dziale 600 rozdział 60002 § 6050)</p>	
<p>Realizator projektu: Miasto Koszalin</p>	
<p>Oczekiwane rezultaty:</p> <ul style="list-style-type: none"> • zwiększenie atrakcyjności turystycznej Koszalina i sąsiednich gmin • zwiększenie przepustowości dróg w sezonie letnim na drodze dojazdowej do Mielna • uruchomienie atrakcyjnej i alternatywnej formy komunikacji • zwiększenie bezpieczeństwa podróżnych 	<p>Beneficjenci (grupy docelowe):</p> <ul style="list-style-type: none"> • turyści krajowi i zagraniczni • mieszkańcy Koszalina i okolic
<p>Potencjalni partnerzy i odnoszone przez nich korzyści: Województwo Zachodniopomorskie Gmina Mielno Operator linii kolejowej <u>Samorząd</u> wpływy do budżetu <u>Operator linii kolejowej</u> – większe obroty, wzrost liczby pasażerów korzystających z transportu kolejowego, w celu dojazdu do ośrodków wypoczynkowych w Mielnie i okolicznych miejscowości nadmorskich</p>	<p>Potencjalny wkład partnerów w realizację projektu: Wsparcie bezpośrednie: wiedza, wkład finansowy, tabor kolejowy</p>
<p>Warunki rozpoczęcia projektu:</p> <ul style="list-style-type: none"> • Projekt posiada Lidera • Zabezpieczenie środków finansowych na realizację projektu przez Partnerów • Tabor kolejowy – szynobus • Wykonanie zaleceń ZWINB. 	<p>Czynniki ryzyka zagrożenia projektu:</p> <ul style="list-style-type: none"> • Brak środków finansowych na utrzymanie linii kolejowej Mście-Mielno Koszalińskie i pokrycia ewentualnego deficytu • Brak współpracy Partnerów, np. brak zgody Województwa na użyczenie szynobusu, czy też brak zgody Gminy Mielno na partycypowanie w kosztach deficytu

		<ul style="list-style-type: none"> Nie wykonanie zaleceń Zachodniopomorskiego Wojewódzkiego Inspektora Nadzoru Budowlanego w Szczecinie 		
Szacunkowe koszty i źródła finansowania (w tys. zł): 290 tys. zł				
	Wydatki ogółem (w tys. zł)	Budżet jst (w tys. zł)	Inne (w tys. zł)	Inne (wpisać jakie) (w tys. zł)
Kwota	305	305		
Czas realizacji:		2011-2013		

Ku morzu

Projekt nr 2 Przeprawa przez jezioro Jamno	Program Nr XI. Ku Morzu			
<p>Krótki opis projektu: Kontynuacja realizacji przewozów pasażerskich statkiem „Kosałek” i rozwój działalności żeglugowej przez jezioro Jamno. Funkcjonowanie w okresie sezonu letniego rejsów – przystań Jamno – Przystań Unieście I i Przystań Unieście II. Przewiduje się, że przeprawa statkiem będzie alternatywną formą komunikacji zarówno pod względem turystycznym jak i zwiększającym łatwość przemieszczania się do miejscowości nadmorskich. W przyszłości planuje się rozszerzenie funkcji istniejącego połączenia przez j. Jamno poprzez wydłużenie przeprawy także do miejscowości Łazy oraz uruchomienie taksówek wodnych, co stworzy nowe połączenie przez Jezioro, a tym samym rozszerzy ofertę turystyczną i zwiększy jej atrakcyjność.</p>				
<p>Realizator projektu: Miejski Zakład Komunikacji Spółka z o.o. w Koszalinie</p>				
<p>Oczekiwane rezultaty:</p> <ul style="list-style-type: none"> • Rozwój turystyki, • Poszerzenie oferty turystycznej, • Stworzenie nowego połączenia wodnego, • Zwiększenie ruchu pasażerskiego 		<p>Beneficjenci (grupy docelowe):</p> <ul style="list-style-type: none"> • Pasażerowie MZK Sp. z o.o. w Koszalinie, • Mieszkańcy Koszalina, • Turyści, • Żeglarze. 		
<p>Potencjalni partnerzy:</p> <ul style="list-style-type: none"> • Gmina Miasto Koszalina • Gmina Mielno 		<p>Potencjalny wkład partnerów w realizację projektu:</p> <ul style="list-style-type: none"> • Wkład finansowy, materialny • Zasoby ludzkie, wiedza specjalistyczna • Obsługa przedsięwzięcia i późniejsza eksploatacja. 		
<p>Warunki rozpoczęcia projektu:</p> <ul style="list-style-type: none"> • Zabezpieczenie źródeł finansowania • Przeprowadzenie postępowania przetargowego. 		<p>Czynniki ryzyka zagrożenia projektu:</p> <ul style="list-style-type: none"> • Nie zabezpieczenie źródeł finansowania, • Nie wyłonienie Wykonawców w drodze postępowania przetargowego. 		
<p>Szacunkowe koszty i źródła finansowania (w tys. zł): 200 tys zł</p>				
	Wydatki ogółem (w tys. zł)	Budżet jst (w tys. zł)	Inne (w tys. zł)	Inne (wpisać jakie) (w tys. zł)
Kwota	200		200 (MZK)	-----
<p>Czas realizacji: 2011-2012</p>				

<p style="text-align: center;">Nazwa Programu: Bezpieczny i Inteligentny Koszalin</p>	<p style="text-align: center;">Numer Programu XII</p>
<p>Program służy realizacji celu strategicznego:</p> <p>Cel Nr 5: - Koszalin to inteligentne miasto przyjazne w sferze społecznej, przestrzennej i funkcjonalnej Cel Nr 6: - Jakość życia w Koszalinie porównywalna jest do standardów unijnych</p> <p>Program jest związany z realizacją priorytetów:</p> <p>Priorytet - Poprawa infrastruktury związanej z rozwojem i jakością życia Priorytet - Nauka i edukacja jako czynnik jakościowego rozwoju społeczeństwa Priorytet - Bezpieczeństwo i przeciwdziałanie wykluczeniu społecznemu</p>	
<p>Geneza, opis, planowane przedsięwzięcia:</p> <p>Program ten obejmować będzie szereg przedsięwzięć związanych z podnoszeniem szeroko pojętego poczucia bezpieczeństwa mieszkańców miasta Koszalina i przyjezdnych, działań umożliwiających wprowadzenie i upowszechnianie usług drogą elektroniczną oraz wsparcie dla zarządzania i rozwoju edukacji w mieście. Program „Bezpieczny i Inteligentny Koszalin” – składa się z trzech części, dotyczących: bezpieczeństwa, edukacji oraz budowania społeczeństwa informacyjnego. Zasadniczymi obszarami działania programu „Bezpieczny i Inteligentny Koszalin” są:</p> <ul style="list-style-type: none"> • Bezpieczeństwo w miejscach publicznych i w miejscu zamieszkania. • Bezpieczeństwo w szkole. • Bezpieczeństwo w ruchu drogowym i środkach komunikacji publicznej. • Ochrona dziedzictwa narodowego. • Ochrona zdrowia publicznego mieszkańców miasta. • Bezpieczeństwo przeciwpożarowe. • Budowy sieci światłowodowej dla bezpiecznej transmisji danych i połączeń, prowadzenia monitoringu, budowy sygnalizacji świetlnej. • Stworzenia systemu umożliwiającego powszechne świadczenie usług drogą elektroniczną. • Dostarczania treści cyfrowych. • Zwiększenie efektywności zarządzania koszalińską oświatą poprzez wdrożenie nowoczesnych systemów informatycznych, • Racjonalizowanie kosztów ponoszonych na oświatę., • Zwiększenie dostępu do informacji edukacyjnych, • Zwiększenie osiągnięć edukacyjnych dzieci i uczniów. <p>W zakresie bezpieczeństwa:</p> <p>Zapewnienie bezpieczeństwa mieszkańcom miasta i gościom jest jednym z priorytetów władz miasta i stanowi jeden z ważniejszych czynników wpływających na warunki zamieszkania. Przedsięwzięcia określone w tym programie dotyczyć będą różnego rodzaju sfer życia mieszkańców i wymagają współpracy i integracji miejskich służb czuwających nad bezpieczeństwem tj. policji oraz innych jednostek realizujących zadania z zakresu bezpieczeństwa publicznego.</p> <p>Ważnym jest aby podjęta realizacja programu uświadomiła społeczeństwu, iż skuteczna walka z przestępczością nie należy wyłącznie do zadań Policji. Bezpieczeństwo zależne jest od prawidłowej współpracy wszystkich przedmiotów uczestniczących w zapewnieniu porządku publicznego, a ściśle nawiązana współpraca i koordynacja działań to warunek osiągnięcia sukcesu. Dla poprawy stopnia</p>	

bezpieczeństwa publicznego niezbędne jest kontynuowanie działań oraz konsekwentna realizacja programu „Bezpieczny i Inteligentny Koszalin”, który obejmuje zadania dotyczące:

1. Sprawnego funkcjonowania systemu zarządzania kryzysowego.
2. Zwiększenia bezpieczeństwa, porządku publicznego i ochrony ludności.
3. Usprawnienie ruchu drogowego.

W zakresie budowy społeczeństwa informacyjnego:

Zakłada podjęcie szeregu działań wdrażających „społeczeństwo informacyjne w mieście”, przełamujących bariery dostępu do Internetu. Podjęte zostaną działania umożliwiające wprowadzenie i upowszechnienie świadczenia usług drogą elektroniczną, przeciwdziałaniu wykluczeniu społecznemu mieszkańców poprzez promowanie elektronicznej komunikacji oraz ułatwienie mieszkańcom i firmom prowadzenia spraw urzędowych.

Oczekiwane rezultaty programu to:

- umożliwienie mieszkańcom i firmom lokalnym zakładania stron WWW i poczty w domenie Koszalin.pl i Koszalin.eu,
- rozwój usług on-line (stworzenie mechanizmów dostępu obywateli do własnych spraw prowadzonych w urzędzie, komunikacja elektroniczna z urzędem),
- udostępnienie przez Internet usług z zakresu: e-edukacja, e-biblioteki, e-administracja, e-gospodarka, e-turystyka,
- stworzenie sieci publicznych punktów dostępowych do Internetu będących równocześnie końcówkami Urzędu Miejskiego i punktami obsługi mieszkańców,
- stworzenie zintegrowanej platformy świadczenia usług drogą elektroniczną w mieście – Wrota Koszalina,
- umożliwienie dostępu do Internetu mieszkańcom zagrożonym wykluczeniem cyfrowym,
- wykreowanie Lokalnego Operatora Społeczeństwa Informacyjnego,
- racjonalizacja wydatków ponoszonych na oświatę,,
- wykonanie okablowania teleinformatycznego wewnątrz budynków szkół,
- wdrożenie nowoczesnych systemów informatycznych wspierających zarządzanie oświata.

Realizacja programu musi być rozłożona na lata i obejmować następujące przedsięwzięcia:

- tworzenie sieci bezpiecznego transferu danych,
- budowa publicznych punktów dostępowych do Internetu,
- budowa serwisów tematycznych dla edukacji, gospodarki, kultury, turystyki itd.,
- wdrożenie centralnego systemu zarządzania oświatą,
- zakup sprzętu komputerowego oraz wykonania okablowania teleinformatycznego w szkołach,
- wdrożenie systemu elektronicznego obiegu dokumentów który swoim działaniem będzie obejmował Urząd Miasta oraz podległe szkoły publiczne,
- wdrożenie nowoczesnego systemu do zarządzania zasobami Koszalińskiej Biblioteki Publicznej oraz centralnego systemu do zarządzania zasobami bibliotek szkolnych,
- wprowadzanie i świadczenie usług drogą elektroniczną,
- digitalizację zbiorów,
- specjalne projekty przeciwdziałania wykluczeniu cyfrowemu,
- stworzenie instytucji miejskiego operatora SI,
- budowa sytemu monitoringu wizyjnego miasta,
- rozbudowa i modernizacja MCZK

Program „Bezpieczny i inteligentny Koszalin” realizowany będzie przez następujące projekty:

1. Miejskie Centrum Zarządzania Kryzysowego
2. Inteligentny Koszalin - rozbudowa infrastruktury społeczeństwa informacyjnego e-Koszalin -

<p>budowa sieci teleinformatycznej, systemu informatycznego i systemu monitoringu wizyjnego</p> <p>3. Inteligentne systemy transportowe (ITS)</p> <p>4. Portal edukacyjny województwa zachodniopomorskiego – Koszalin</p> <p>5. Przeciwdziałanie wykluczeniu cyfrowemu mieszkańców Koszalina</p>	
<p>Powiązania z programami:</p> <p>Program „Bezpieczny i Inteligentny Koszalin” jest powiązany z wszystkimi programami PRL</p>	<p>Potencjalne źródła finansowania zewnętrznego:</p> <ul style="list-style-type: none"> • Budżet Miasta, • Budżet Powiatu Ziemińskiego, • RPO WZ, • PO Kapitał Ludzki – komponent Regionalny, • PFRON, E.F. Społ., MSW i A, • KG Policji, KG PSP, • Ministerstwo Edukacji Narodowej, • Ministerstwo Sportu i Turystyki, • Fundusze strukturalne UE.
<p>Partnerzy:</p> <ul style="list-style-type: none"> • Komenda Miejska Państwowej Straży Pożarnej, • Komenda Miejska Policji, • Miejskie jednostki organizacyjne, • Stacja Pogotowia Ratunkowego, • Spółdzielnie mieszkaniowe i Rady Osiedli, • Właściciele i zarządcy budynków, • Politechnika Koszalińska, • Lokalne Firmy i przedsiębiorcy. • Koszalińska Biblioteka Publiczna, • Podległe jednostki oświatowe. 	
<p>Mierniki realizacji programu:</p> <p>W zakresie bezpieczeństwa:</p> <ul style="list-style-type: none"> • zmniejszenie występowania przestępczości pospolitej w Koszalinie, • zmniejszenie występowania zjawiska narkomanii i innych patologii społecznych, • wzrost poziomu bezpieczeństwa mieszkańców miasta, • zmniejszenie zjawiska demoralizacji i przestępczości wśród nieletnich w Koszalinie, w tym szczególnie w szkołach, • zwiększenie bezpieczeństwa użytkowników ruchu drogowego, w tym pieszych, • poprawa bezpieczeństwa imprez masowych i zgromadzeń publicznych, • polepszenie koordynacji działań służb ratowniczych w przypadku powstania klęski żywiołowej lub innego nadzwyczajnego zdarzenia oraz zagrożenia życia, zdrowia lub środowiska, noszącego znamiona kryzysu – poprzez działania Miejskiego Zespołu Zarządzania Kryzysowego, • sprawniejsze przyjmowanie i selekcja zgłoszeń o sytuacjach kryzysowych oraz prowadzenie efektywnej dyspozycyjności podmiotów Zintegrowanego Systemu Ratowniczego Miasta Koszalina, Krajowego Systemu Ratowniczo-Gaśniczego oraz innych systemów w działaniach ratowniczych. <p>W zakresie budowy społeczeństwa informacyjnego:</p> <ul style="list-style-type: none"> • wzrost liczby osób i firm korzystających z usług miasta drogą elektroniczną, • wzrost liczby osób korzystających z Internetu, • wzrost liczby osób, instytucji posiadających strony www w domenach: Koszalin.pl, Koszalin.eu, • wzrost liczby osób korzystających ze zbudowanych publicznych Punktów Dostępu do Internetu PIAP, • liczba wdrożonych systemów informatycznych, • liczba uruchomionych usług on-line, • liczba osób korzystających z usług on-line, • liczba jednostek sektora publicznego korzystających z utworzonych aplikacji lub usług teleinformatycznych, 	

<ul style="list-style-type: none"> liczba zakupionych zestawów komputerowych. 	
Beneficjenci: Mieszkańcy miasta i sąsiednich gmin. Jednostki oświatowe Lokalne firmy Turyści – przyjezdni	Koordynator programu: Sekretarz Miasta Współpraca: Kierownik Biura Bezpieczeństwa i Zarządzania Kryzysowego Kierownik Biura Informatyki Wydział Rozwoju i Współpracy Zagranicznej
Zgodność programu z dokumentami strategicznymi regionu i kraju: <ul style="list-style-type: none"> Narodowe Strategiczne Ramy Odniesienia 2007 -2013 Program Operacyjny – Innowacyjna Gospodarka, 2007 -2013 Program Operacyjny – Kapitał Ludzki – komponent regionalny Regionalny Program Operacyjny Województwa Zachodniopomorskiego na lata 2007 - 2013 Strategia Rozwoju Województwa Zachodniopomorskiego do roku 2020 (cele strategiczne 1-6) Strategia Rozwoju Koszalina 	
Zakres finansowy programu(w tys. zł): <p style="text-align: center;">44 480,4 tys. zł</p>	
Propozycja składu zespołu programowego: Nadzór merytoryczny: Sekretarz Miasta Przewodniczący Zespołu: Kierownik Biura Informatyki Kierownik Biura Bezpieczeństwa i Zarządzania Kryzysowego Członkowie zespołu: <u>W zakresie bezpieczeństwa:</u> <ul style="list-style-type: none"> Przedstawiciele Urzędu Miejskiego. Komenda Miejska Policji w Koszalinie. Komenda Miejska Państwowej Straży Pożarnej w Koszalinie. Konsultanci zewnętrzni: <ul style="list-style-type: none"> Przedstawiciele miejskich jednostek organizacyjnych, Przedstawiciele Komisji merytorycznych w zakresie bezpieczeństwa i porządku publicznego, Przedstawiciel Inspekcji Transportu Drogowego, Przedstawiciele instytucji wchodzących w skład Zintegrowanego Systemu Ratowniczego w Koszalinie. <u>W zakresie budowy społeczeństwa informacyjnego:</u> <ul style="list-style-type: none"> Przedstawiciele wydziałów Urzędu Miejskiego, Politechnika Koszalińska, Koszalińska Biblioteka Publiczna, Koszalińskie placówki oświatowe 	

Bezpieczny i Inteligentny Koszalin

Projekt nr 1 Miejskie Centrum Zarządzania Kryzysowego	Program Nr XII. Bezpieczny i Inteligentny Koszalin
<p>Krótki opis projektu:</p> <p>Miejskie Centrum Zarządzania Kryzysowego (MCZK) (Dz. U. Nr 89, poz.590 z 2007 r. z późniejszymi zmianami) będzie zapewniało przepływ informacji na potrzeby zarządzania kryzysowego poprzez pełnienie całodobowych dyżurów we współdziałaniu z Centrum Powiadamiania Ratunkowego, Wojewódzkim Centrum Zarządzania Kryzysowego i Centrami Zarządzania Kryzysowego sąsiednich powiatów. Pełnić będzie nadzór nad funkcjonowaniem systemu wykrywania i alarmowania oraz ostrzegania ludności Koszalina. Współpracować będzie z podmiotami realizującymi monitoring środowiska.</p> <p>W czasie wystąpienia sytuacji kryzysowej będzie głównym koordynatorem podejmowanych działań przez siły i środki wchodzące w skład Zintegrowanego Systemu Ratowniczego miasta w celu zminimalizowania skutków sytuacji kryzysowej. Będzie miejscem pracy Miejskiego Zespołu Zarządzania Kryzysowego w tym przedstawicieli służb i inspekcji oraz pełnienia całodobowych dyżurów i dokumentowania podejmowanych działań w sytuacjach kryzysowych.</p>	
<p>Realizator projektu: Gmina Miasto Koszalin Komenda Miejska Państwowej Straży Pożarnej w Koszalinie</p>	
<p>Oczekiwane rezultaty:</p> <ul style="list-style-type: none"> • rozbudowa i modernizacja MCZK wraz z wyposażeniem, • utworzenie jednolitej bazy danych do właściwego działania na rzecz ochrony ludności, • koordynacja podejmowania decyzji dotyczących sposobu prowadzenia akcji ratunkowych, dysponowania niezbędnymi siłami i środkami w celu likwidacji zagrożenia, skrócenie czasu oczekiwania poszkodowanych na nadejście pomocy, • zmniejszenie kosztów funkcjonowania różnych systemów ratowniczych, poprzez stworzenie jednego systemu dla miasta Koszalina, • skrócenie czasu dojazdu służb ratowniczych od momentu zgłoszenia do czasu dotarcia na miejsce zdarzenia, • zmniejszenie strat materialnych powstałych w wyniku zdarzenia, • wzrost poczucia bezpieczeństwa mieszkańców miasta Koszalina, Powiatu Koszalińskiego i przyjezdnych gości, • efektywna koordynacja działań ratowniczych różnych podmiotów funkcjonujących na terenie miasta Koszalina. 	<p>Beneficjenci (grupy docelowe):</p> <ul style="list-style-type: none"> • mieszkańcy miasta Koszalina, • mieszkańcy powiatu koszalińskiego, • przyjezdni goście.

Potencjalni partnerzy: <ul style="list-style-type: none"> • KM Policji, • Przedstawiciele Zintegrowanego Systemu Ratowniczego Miasta Koszalina, • Lokalne firmy. 		Potencjalny wkład partnerów w realizację projektu: <ul style="list-style-type: none"> • Zasoby ludzkie, • Specjalistyczna wiedza 		
Warunki rozpoczęcia projektu: <ul style="list-style-type: none"> • wykonanie remontu niezbędnych pomieszczeń w Komendzie Miejskiej PSP w Koszalinie i dostosowanie ich do działania Miejskiego Centrum Zarządzania Kryzysowego, • wykonanie koncepcji wyposażenia i przygotowania do działania MCZK, • wykonanie projektu funkcjonalnego działania MCZK, • opracowanie schematu organizacyjnego MCZK. 		Czynniki ryzyka zagrożenia projektu: <ul style="list-style-type: none"> • Brak środków finansowych. 		
Szacunkowe koszty i źródła finansowania (w tys. zł): <p style="text-align: center;">700,0 tys. zł.</p>				
	Wydatki ogółem (w tys. zł)	Budżet jst (w tys. zł)	Inne (w tys. zł)	Inne (wpisać jakie) (w tys. zł)
Kwota	700	-	-	-
Czas realizacji:		2012 - 2015		

Bezpieczny i Inteligentny Koszalin

<p>Projekt nr 2 Inteligentny Koszalin - rozbudowa infrastruktury społeczeństwa informacyjnego e-Koszalin – budowa sieci teleinformatycznej, systemów informatycznych, systemu monitoringu wizyjnego</p>	<p>Program Nr XII. Bezpieczny i Inteligentny Koszalin</p>
<p>Krótki opis projektu: Budowa sieci teleinformatycznej łączącej budynki Urzędu Miejskiego, jednostki organizacyjne Urzędu, szkoły, administrację publiczną. Hot spoty m.in. w szkołach. Wybudowana sieć będzie stanowić podstawę do realizacji usług dostępu do Internetu, bezpiecznej transmisji danych, połączeń głosowych, monitoringu wizyjnego miasta (opracowanie dokumentacji, częściowe wyposażenie centrów odbioru, instalacja kamer w miejscach najbardziej zagrożonych przestępczością), sygnalizacji świetlnej, (sterowanie ruchem ulicznym), inteligentnego systemu transportowego (między innymi ważenia samochodów przeciążonych, ewidencja wolnych miejsc parkingowych). Budowa zintegrowanego systemu informatycznego w Urzędzie (m. in. w zakresie w zakupu i wdrożenia systemu obiegu dokumentów, systemu do prowadzenia spraw z zakresu gospodarki nieruchomościami, ewidencji gruntów i budynków, planowania i zagospodarowania przestrzennego, systemu informacji przestrzennej), digitalizacja zbiorów, budowa portali internetowych, stworzenie systemu zarządzania oświatą, systemu zarządzania zasobami bibliotecznymi.</p> <p>Projekt posiada zabezpieczenie finansowe w Budżecie Miasta na rok 2011 w kwocie 9 984 tys. zł (dział 600 rozdział 60053 § 6050)</p>	
<p>Realizator projektu:</p> <ul style="list-style-type: none"> • Gmina Miasto Koszalin, • Politechnika Koszalińska, • Miejskie jednostki organizacyjne, • Miejska Komenda Policji. 	
<p>Oczekiwane rezultaty:</p> <ul style="list-style-type: none"> • Usprawnienie działania administracji przy pomocy szerszego zastosowania informatyki (bezpieczna transmisja danych, obniżenie kosztów połączeń głosowych), • Usprawnienie zarządzania edukacją, • Umożliwienie mieszkańcom lepszego i łatwiejszego dostępu do informacji oświatowej, • Umożliwienie mieszkańcom elektronicznego dostępu do zasobów bibliotecznych, • Zapewnienie mieszkańcom bezpłatnego dostępu do Internetu (Hot-spoty, PIAP-y), • Obniżenie kosztów dostępu do Internetu przez konsolidację jednostek, • Udrożnienie systemu realizacji e-usług dla mieszkańców, przyjezdnych, administracji publicznej, podmiotów gospodarczych, • Zwiększenie konkurencyjności lokalnego rynku, 	<p>Beneficjenci (grupy docelowe):</p> <ul style="list-style-type: none"> • mieszkańcy Koszalina, • turyści, • szkoły, • podmioty gospodarcze, • administracja publiczna.

<ul style="list-style-type: none"> • Usprawnienie ruchu ulicznego w mieście, • Zwiększenie bezpieczeństwa w mieście (szybka interwencja odpowiednich służb, spadek przestępczości), • Upowszechnienie wiedzy o korzystaniu z mediów elektronicznych. 				
Potencjalni partnerzy: <ul style="list-style-type: none"> • Politechnika Koszalińska, • Miejskie jednostki organizacyjne, • Komenda Miejska Policji. 		Potencjalny wkład partnerów w realizację projektu: <ul style="list-style-type: none"> • specjalistyczna wiedza pracowników, • istniejąca baza techniczna. 		
Warunki rozpoczęcia projektu: Podpisana została umowa na realizację Projektu Inteligentny Koszalin - rozbudowa infrastruktury społeczeństwa informacyjnego e-Koszalin – budowa sieci teleinformatycznej, systemu monitoringu wizyjnego.		Czynniki ryzyka zagrożenia projektu: brak środków finansowych, brak możliwości pozyskania dofinansowania zewnętrznego		
Szacunkowe koszty i źródła finansowania (w tys. zł): 20 000 tys. zł				
	Wydatki ogółem (w tys. zł)	Budżet jst (w tys. zł)	Inne (w tys. zł)	Inne (wpisać jakie) (w tys. zł)
Kwota	20 000 tys. zł	7 797,5 tys. zł	12 202,5 tys. zł Dofinansowanie z RPO	
Czas realizacji: 2010 – 2013				

Bezpieczny i Inteligentny Koszalin

Projekt nr 3 Inteligentne systemy transportowe (ITS)	Program Nr XII. Bezpieczny i Inteligentny Koszalin
<p>Krótki opis projektu: Projekt ma na celu budowę oraz wdrożenie wieloelementowego kompleksowego Inteligentnego Systemu Transportowego w mieście Koszalin, co przyczyni się do poprawy sprawności i bezpieczeństwa przemieszczania osób, transportu towarów w mieście. Inteligentny System Transportowy będzie wykorzystywał budowaną sieć światłowodową oraz system monitoringu miejskiego. Realizacja projektu przewidziana jest w latach 2010 – 2013.</p> <p>Projekt posiada zabezpieczenie finansowe w Budżecie Miasta na rok 2011 w wysokości 6 258 473 zł (dział 600 rozdział 60053 § 6050)</p>	
<p>Realizator projektu:</p> <ul style="list-style-type: none"> • Gmina Miasto Koszalin, • Miejskie jednostki organizacyjne, • Miejska Komenda Policji 	
<p>Oczekiwane rezultaty:</p> <ul style="list-style-type: none"> • poprawa bezpieczeństwa ruchu drogowego poprzez wprowadzenie systemu preselekcji pojazdów przekraczających dopuszczalną prędkość oraz systemu detekcji pojazdów przejeżdżających na czerwonym świetle, a także poprzez sukcesywny rozwój systemu monitorowania ruchu i reagowania na zdarzenia (wypadki, kolizje, awarie techniczne itp.), • zmniejszenie degradacji istniejącej infrastruktury drogowej poprzez wprowadzenie systemu preselekcji pojazdów przeciążonych i systemu preselekcji pojazdów o przekroczonej wysokości, • poprawa efektywności transportu – zwiększenie przepustowości układu drogowego i poprawa płynności ruchu kołowego, • wdrożenie dynamicznego systemu informowania kierowców i zarządców infrastruktury drogowej o aktualnej organizacji ruchu, aktualnych czasach przejazdu wybranych odcinków dróg itp. (poprzez znaki i tablice zmiennej treści, Internet, podgląd bieżącej sytuacji na drogach z wykorzystaniem systemu monitoringu wizyjnego CCTV itd.), • utworzenie systemu informacji o wolnych miejscach parkingowych. 	<p>Beneficjenci (grupy docelowe):</p> <ul style="list-style-type: none"> • Mieszkańcy Koszalina, • Osoby przyjezdne, • Służby porządkowe, • Administracja publiczna.

Potencjalni partnerzy i odnoszone przez nich korzyści: <ul style="list-style-type: none"> • Komenda Miejska Policji, • Miejskie jednostki organizacyjne. 		Potencjalny wkład partnerów w realizację projektu: <ul style="list-style-type: none"> • zasoby kadrowe, • specjalistyczna wiedza pracowników, • istniejąca baza techniczna. 		
Warunki rozpoczęcia projektu: projekt w fazie rozpoczęcia.		Czynniki ryzyka zagrożenia projektu: brak środków finansowych, brak możliwości pozyskania dofinansowania zewnętrznego		
Szacunkowe koszty i źródła finansowania (w tys. zł): 13 500 tys. zł				
	Wydatki ogółem (w tys. zł)	Budżet jst (w tys. zł)	Inne (w tys. zł)	Inne (wpisać jakie) (w tys. zł)
Kwota	13 500 tys. zł	2 059 tys. zł	11 441 tys. zł ze środków unijnych	
Czas realizacji: 2010 – 2013				

Bezpieczny i Inteligentny Koszalin

Projekt nr 4 Portal edukacyjny województwa zachodniopomorskiego - Koszalin	Program Nr XII Bezpieczny i Inteligentny Koszalin
Krótki opis projektu: Projekt ten obejmować będzie szereg przedsięwzięć związanych z szeroko rozumianym pojęciem rozwoju nauki i edukacji oraz przeciwdziałaniu wykluczeniu społecznemu mieszkańców poprzez promowanie elektronicznej komunikacji i przełamywania barier korzystania z internetu. W ramach programu zostaną wdrożone: <ul style="list-style-type: none"> • portal edukacyjny CMS, • system zarządzania oświatą, • system elektronicznego obiegu dokumentów, • geograficzny system informacji przestrzennej • system zarządzania zbiorami Koszalińskiej Biblioteki Publicznej, • system zarządzania zbiorami bibliotek szkolnych. Projekt posiada zabezpieczenie finansowe w Budżecie Miasta na rok 2011 w wysokości 5 160 940 zł (dział 750 rozdział 75023 § 6060)	
Realizator projektu: Gmina Miasto Koszalin,	
Oczekiwane rezultaty: <ul style="list-style-type: none"> • zwiększenie efektywności zarządzania koszalińską oświatą, • zrationalizowanie wydatków oświatowych, • zwiększenie dostępu do danych oświatowych, • wdrożenie nowoczesnych systemów informatycznych wspierających zarządzanie oświatą • poprawa komunikacji między rodzicami, dziećmi a oświatą. 	Beneficjenci (grupy docelowe): <ul style="list-style-type: none"> • Urząd Miejski w Koszalinie, • Podległe jednostki oświatowe, • Koszalińska Biblioteka Publiczna z filiami, • Nauczyciele, uczniowie i rodzice.
Potencjalni partnerzy i odnoszone przez nich korzyści: 1. Koszalińska Biblioteka Publiczna <ul style="list-style-type: none"> • system do zarządzania zasobami bibliotecznymi, 2. Podległe jednostki oświatowe <ul style="list-style-type: none"> • system elektronicznego obiegu dokumentów, • system zarządzania oświatą, • system do zarządzania zasobami bibliotecznymi koszalińskich szkół. 	Potencjalny wkład partnerów w realizację projektu: <ul style="list-style-type: none"> • zasoby ludzkie wyznaczone do realizacji zadań projektu
Warunki rozpoczęcia projektu: <ul style="list-style-type: none"> • W dniu 1.10.2010r. podpisana została umowa o dofinansowanie Projektu. 	Czynniki ryzyka zagrożenia projektu: <ul style="list-style-type: none"> • nie wyłonienie Wykonawców w drodze postępowania przetargowego,

<ul style="list-style-type: none"> • Zabezpieczono środki finansowe za realizację projektu w budżecie miasta, • Przystąpiono do realizacji projektu. 		<ul style="list-style-type: none"> • nie dotrzymanie terminów realizacji określonych w harmonogramie rzeczowo-finansowym, 		
Szacunkowe koszty i źródła finansowania (w tys. zł): 8 000 tys. zł.				
	Wydatki ogółem (w tys. zł)	Budżet jst (w tys. zł)	Inne (w tys. zł)	Inne (wpisać jakie) (w tys. zł)
Kwota	8 000 tys. zł.	2 008,7 tys. zł.	5 991,3 tys. zł – dofinansowanie RPO	
Czas realizacji: 28.02.2008 – 31.08.2012r.				

Bezpieczny i Inteligentny Koszalin

Projekt nr 5 Przeciwdziałanie wykluczeniu cyfrowemu mieszkańców Koszalina		Program Nr XII Bezpieczny i Inteligentny Koszalin		
<p>Krótki opis projektu: Projekt ma na celu zapewnienie dostępu do szerokopasmowego Internetu dla wszystkich mieszkańców Miasta poprzez utworzenie stanowisk komputerowych z dostępem do internetu. W ramach realizacji projektu:</p> <ul style="list-style-type: none"> • 30 gospodarstw domowych osób niepełnosprawnych otrzyma zestawy komputerowe wraz z drukarkami; • Koszalińska Biblioteka Publiczna oraz 10 jej filii otrzyma 55 zestawów komputerowych oraz po 1 drukarce na każdy budynek; • 28 szkół otrzyma 102 zestawy komputerowe (po 3 dla każdej placówki). <p>W rezultacie każdy mieszkaniec Koszalina będzie mógł skorzystać z internetu oraz dzięki zakupionym w ramach zestawu komputerowego drukarkom, wydrukować potrzebne informacje. Zabezpieczono środki finansowe w budżecie Miasta na 2011 na realizację powyższego projektu kwotę 1 345 800 zł (dział 750 rozdział 75095)</p>				
Realizator projektu: Gmina Miasto Koszalin (Partner wiodący)				
<p>Oczekiwane rezultaty:</p> <ul style="list-style-type: none"> • rozwój społeczeństwa informatycznego • podniesienie jakości nauczania • ułatwienie komunikacji • transfer nowoczesnych technologii i wiedzy do życia społecznego • wpływ rozwój gospodarczy kraju (zwiększenie PKB) • wzrost transferów z tytułu podatków bezpośrednich • zwiększenie szans na rynku pracy, a przez to zmniejszenie bezrobocia 		<p>Beneficjenci (grupy docelowe):</p> <ul style="list-style-type: none"> • gospodarstwa domowe osób niepełnosprawnych • szkoły • Koszalińska Biblioteka Publiczna oraz jej filie 		
<p>Potencjalni partnerzy:</p> <ul style="list-style-type: none"> • szkoły • Biblioteki • uczniowie 		<p>Potencjalny wkład partnerów w realizację projektu:</p> <ul style="list-style-type: none"> • wkład finansowy • zasoby ludzkie • zasoby techniczne • zasoby organizacyjne 		
<p>Warunki rozpoczęcia projektu: Projekt został już rozpoczęty</p>		<p>Czynniki ryzyka zagrożenia projektu: brak</p>		
<p>Szacunkowe koszty i źródła finansowania (w tys. zł): 2.280,4 tys. zł (Wniosek złożony w ramach działania 8.3 POIG)</p>				
	Wydatki ogółem (w tys. zł)	Budżet jst (w tys. zł)	Inne (w tys. zł)	Inne (wpisać jakie) (w tys. zł)
Kwota	2.280,4	558,2	1.722,2 (EU dla Projektu Gminy Miasto Koszalin)	0
Czas realizacji: 2010-2014				

7. Zestawienie projektów ujętych w Planie Rozwoju Lokalnego Miasta Koszalina na lata 2011-2013 wraz harmonogram ich realizacji, szacunkowymi kosztami i potencjalnymi źródłami dofinansowania.

Zestawienie obejmuje 12 Programów oraz 68 projektów zgłoszonych przez poszczególne komórki organizacyjne Urzędu Miejskiego (Wydziały/Biura) oraz miejskie jednostki organizacyjne i organizacje pozarządowe. Z przedstawionego zestawienia projektów wynika, że szacunkowy koszt realizacji projektów ujętych w Planie wynosi blisko 1 550 mln zł. Jest to kwota znacznie przekraczająca możliwości Budżetu Miasta. Jednakże poczynione zostaną wszelkie działania w zakresie ubiegania się o pozyskanie dofinansowania na realizację tych zadań, ze źródeł zewnętrznych. Szacunkowe zestawienie kosztów projektów obejmuje całkowite koszty ich realizacji, tj. zarówno ze strony budżetu miasta, środków zewnętrznych (np. Urzędu Marszałkowskiego), jak również pozyskiwanego dofinansowania z Unii Europejskiej.

Program – Projekt	Lata realizacji	Szacunkowe koszty (w tys. zł)	Potencjalne źródła dofinansowania
I. Gospodarny Koszalin		53 860,87	
1. Park Technologiczny	2010-2015	10 000	RPO WZ
2. Koszaliński Inkubator Technologiczny	2012-2014	15 250	RPO WZ
3. Koszaliński Fundusz Pożyczkowy	2012-2014	7 000	RPO WZ
4. Koszaliński Fundusz Poręczeniowy	2012-2014	20 000	RPO WZ
5. Modernizacja zarządzania w Urzędzie Miejskim w Koszalinie	2011- 2014	1 610,87	POKL
II. Razem można więcej		153 069	
1. Uruchomienie lotniska cywilnego w Zegrzu Pomorskim koło Koszalina	2011-2015	151 869	RPO WZ
3. Przystanek Koszalin – etap I	2012-2015	1 100	RPO WZ PO IiŚ,
4. Poznaj swój region	2011	100	INTERREG IV
III. Infrastruktura dla rozwoju		537 645	
1. Uzbrojenie Strefy Zorganizowanej Działalności Inwestycyjno-Przemysłowej w Koszalinie	2007-2014	85 375	RPO WZ
2. Tereny inwestycyjne w Koszalinie	2011	7 700	RPO WZ
3. System gospodarki odpadami oraz budowa zakładu termicznego przekształcania odpadów dla miast i gmin Pomorza Środkowego	2010-2014	418 077	PO IiŚ

Program – Projekt	Lata realizacji	Szacunkowe koszty (w tys. zł)	Potencjalne źródła dofinansowania
III. Infrastruktura dla rozwoju (cd.)			
4. Uczestnictwo gospodarstw domowych w zarządzaniu odpadami	2010-2013	493	Południowy Bałtyk
5. Budowa parkingu wielopoziomowego	2011-2016	14 000	RPO WZ, PO IiŚ
6. Centrum Handlu Rolno-Hurtowego i Targowiskowego	po 2013	12 000	WFOŚiGW
IV. Mieszkajmy w Koszalinie		170 010	
1. Budownictwo mieszkaniowe w Koszalinie	2011-2013	101 700	RPO WZ
2. Porządkowanie gospodarki wodno-ściekowej	2011-2013	25 800	PO IiŚ , WFOŚiGW
3. Efektywne zbywanie gminnego zasobu nieruchomości	2011-2013	500	-
4. Budowa schroniska dla zwierząt	2009-2012	6 000	WFOŚiGW
5. Optymalizacja miejskiego systemu ciepłowniczego w Koszalinie	2007-2013	20 000	PO IiŚ
6. Przyłączenie do miejskiej sieci ciepłowniczej rewitalizowanych obiektów zlokalizowanych w Koszalinie	2008-2013	2 860	PO IiŚ
7. Modernizacja instalacji do ograniczania emisji zanieczyszczeń pyłowych z MEC Sp. z o.o.	2013-2015	13 150	PO IiŚ
V. Koszalin sprawny Komunikacyjnie		215 076	
1. Budowa i przebudowa dróg stanowiących zewnętrzny pierścień układu komunikacyjnego miasta	2010-2013	50 000	RPO WZ
2. Usprawnienie układu komunikacyjnego miasta Koszalina	2011-2016	137 500	RPO WZ; PO IiŚ
3. Infrastruktura komunikacyjna miasta Koszalina	2007-2014	8 720	RPO WZ
4. Modernizacja taboru MZK- zakup autobusów miejskich	2010-2012	7 856	RPO WZ
5. Parkingi w mieście	2011	11 000	RPO WZ; PO IiŚ
VI. Nowa Edukacja		20 028,5	
1. Organizacja zajęć pozalekcyjnych wyrównujących szanse edukacyjne uczniów oraz rozwijających uzdolnienia	2011-2012	2 781,7	RPO WZ
2. Poprawa wyposażenia bazy dydaktycznej koszalińskich szkół	2011-2013	750	RPO WZ
3. Budowa nowych i modernizacja istniejących obiektów dydaktycznych i sportowych w placówkach oświatowych	2011-2013	10 993	RPO WZ
4. Pogłębianie polsko-niemieckiej współpracy młodzieży w Strasburgu i Koszalinie przez dalszą rozbudowę infrastruktury	2012-2013	5 503,8	INTERREG

Program – Projekt	Lata realizacji	Szacunkowe koszty (w tys. zł)	Potencjalne źródła dofinansowania
VII. Miasto równych szans		54 356,8	
1. Koszaliński Program Integracji Społecznej – START	2008-2013	2 359	PO KL
2. WEKTOR ZMIAN – Koszaliński Program Wspierania wychodzenia z Bezdomności	2011-2013	997,8	PO KL
3. Wyrównywanie szans osób niepełnosprawnych	2011-2013	51 000	PO KL
VIII. Zdrowie dla wszystkich		42 900	
1. Edukacja zdrowotna	2011-2013	2 000	RPO WZ EWT
2. Budowa Centrum pielęgnacji i rehabilitacji osób niesamodzielnych	2011-2013	20 000	RPO WZ
3. Podniesienie standardu opieki paliatywnej w hospicjum	2011-2013	600	RPO WZ, EFS
4. Pomoc zakładom opieki zdrowotnej w termomodernizacji oraz dostosowaniu pomieszczeń i urządzeń pod względem fachowym i sanitarnym	2011-2013	11 300	RPO WZ
5. Utworzenie Centrum Opieki nad Osobami Starszymi	2012-2015	5 000	PO KL,
6. Zwiększenie dostępności usług żłobkowych	2010-2014	4 000	PFRON, PO KL
IX. Dla ciała i ducha		183 459,1	
1. Ścieżki rowerowe	2011-2014	4 000	RPO WZ
2. Budowa hali widowiskowo – sportowej	2009-2012	43 281	RPO WZ
3. Dostosowanie infrastruktury sportu i rekreacji do potrzeb społecznych	2011-2013	4 834	RPO WZ
4. Dostosowanie obiektów kultury do potrzeb społecznych	2009-2013	16 424,20	RPO WZ
5. Koszalińskie wydarzenia kulturalno – sportowe	2011	6 089,2	INTERREG
6. Europejski Festiwal Filmowy INTEGRACJA Ty i Ja	2011	300	PEFRON, MKiDN
7. Filharmonia Koszalińska im. Stanisława Moniuszki	2009-2013	32 000	RPO WZ
8. Zachowanie dziedzictwa kulturowego w m. Koszalin	2012-2014	1 400	RPO WZ
9. Utworzenie Multicentrum	2010-2013	2 580,7	RPO WZ
10. Współpraca Miast Partnerskich w realizacji projektów	2011-2013	100	INTERREG IV
11. Wielofunkcyjny kompleks wodno – rekreacyjny typu Aquapark	2010-2013	70 000	-

Program – Projekt	Lata realizacji	Szacunkowe koszty (w tys. zł)	Potencjalne źródła dofinansowania
IX. Dla ciała i ducha (cd.)			
12. Międzynarodowy Turniej Piłki Nożnej	2011	60	INTERREG IV
13. Remont i Konserwacja Cerkwi i jej otoczenia Kościoła prawosławnego pw. Zaśnięcia Przenajświętszej Bogurodzicy w Koszalinie	2012-2014	2.720	MKIDN, EWT
14. Remont XIV –wiecznego Kościoła św. Gertrudy w Koszalinie	2012-2014	1 040	MKIDN, EWT
X. Koszalin piękny i zielony		74 102	
1. Pradolina Dzierżęcinki	2010-2015	4 500	RPO WZ
2. Koszalińskie Planty	2011-2013	350	RPO WZ
3. Góra Chełmska	2010-2015	3 250	RPO WZ , INTERREG
4. Przebudowa Rynku Staromiejskiego	2012-2015	50 000	RPO WZ
5. Staromiejska Trasa Turystyczna w Koszalinie cz. II	2012-2014	4 000	EWT
6. Park rekreacyjny	2011-2013	5 000	-
7. Rewitalizacja Parku Księżąt Pomorskich „A” w Koszalinie	2011-2012	5 300	RPO WZ
8. Budowa i modernizacja placów zabaw, boisk i parków miejskich	2011-2012	1 702	RPO WZ
XI. Ku morzu		505	
1. Pociąg do Mielna Koszalińskiego	2011-2013	305	INTERREG
2. Przeprawa przez jezioro Jamno	2011-2012	200	RPO WZ
XII. Bezpieczny i Inteligentny Koszalin		44 480,4	
1. Miejskie Centrum Zarządzania Kryzysowego.	2012-2015	700	RPO WZ
2. Inteligentny Koszalin - rozbudowa infrastruktury społeczeństwa informacyjnego e-Koszalin – budowa sieci teleinformatycznej, systemu informatycznego i systemu monitoringu wizyjnego	2010-2013	20 000	RPO WZ
3. Inteligentne systemy transportowe (ITS)	2010-2013	13 500	RPO WZ
4. Portal edukacyjny województwa zachodniopomorskiego – Koszalin	2009-2012	8 000	RPO WZ
5. Przeciwdziałanie wykluczeniu cyfrowemu mieszkańców Koszalina	2010-2014	2 280,4	POIG
		Koszty ogółem:	1 548 457,67

8. Oczekiwane wskaźniki realizacji Planu Rozwoju Lokalnego

Realizacja zadań ujętych w formie projektów (68), pogrupowanych w programy tematyczne (12) ma na celu właściwe przygotowanie do zrównoważonego i harmonijnego rozwoju wszystkich sfer funkcjonowania miasta oraz takiego skoordynowania działań, które pozwolą na przygotowanie do skorzystania z zewnętrznej pomocy finansowej.

Wszystkie zadania przyjęte do realizacji w ramach PRL objęte są monitoringiem rzeczowym, który dostarcza informacji obrazujących postęp we wdrażaniu programów oraz zakres realizacji poszczególnych zadań. Polega to na przypisaniu personalnej odpowiedzialności za realizację poszczególnych działań, przez:

- Wyznaczonych koordynatorów programów - odpowiedzialnych za realizację programów;
- Wyznaczonych liderów projektów - odpowiadających za realizację projektów - którzy składają kwartalne raporty z postępów realizacyjnych.

Na tej podstawie Kierownictwo Urzędu dysponuje bieżącą informacją o zakresie wykonania poszczególnych zadań. Ponadto wszystkie projekty, które mają na celu realizację wyznaczonych priorytetów mają przypisane wskaźniki:

- Produktu** - odpowiadające rzeczowym efektom pojedynczych projektów;
Rezultatu - odpowiadające bezpośrednim efektom wynikającym z wdrożenia programu;
Oddziaływania - obrazujące konsekwencje, efekty związane z działaniami (także długookresowe).

Gospodarny Koszalin		
Wskaźnik produktu	Wskaźniki rezultatu	Wskaźnik oddziaływania
<ul style="list-style-type: none"> • Liczba firm zwiększających zatrudnienie (powodujących zmianę statusu z „małej” do „średniej” i „dużej” • Liczba projektów współpracy pomiędzy instytucjami produkcyjnymi a badawczymi • Liczba firm stosujących nowoczesne technologie oraz korzystających z B+R, w tym MSP • Liczba firm korzystających z bezpośredniej pomocy inwestycyjnej dla sektora MSP • Liczba firm korzystających z bezpośredniego wsparcia inwestycyjnego dla MSP, w zakresie promocji oraz wspierających międzynarodową aktywność przedsiębiorstw • Liczba utworzonych lub wspartych funduszy 	<ul style="list-style-type: none"> • Liczba utworzonych miejsc pracy , w tym w zakresie B&R; • Liczba wspartych przedsiębiorstw, w tym: mikroprzedsiębiorstw, małych i średnich; • Dodatkowe inwestycje wykreowane dzięki wsparciu; • Wzrost wolumenu przychodów i poziomu eksportu; • Wykorzystanie nowych technologii w produkcji i zarządzaniu oraz czynników powodujących wzrost konkurencyjności na rynkach lokalnych i zewnętrznych; • Wzrost efektywnego zatrudnienia – w efekcie zastosowania nowych technologii, rozszerzenia rynków i zwiększenia obrotów; • Utrzymywanie stałego mechanizmu wsparcia i utrzymania dogodnych warunków dla inwestorów; • Wykorzystanie szansy wynikającej z możliwości skorzystania z 	<ul style="list-style-type: none"> • Wzrost wpływów do budżetu miejskiego, • Spadek liczby bezrobotnych, • Wzrost liczby przedsiębiorców, w tym MSP • Wzrost liczby inwestorów • Wzrost wolumenu eksportu • Poprawa rozpoznawalności Miasta, • Poprawa jakości życia mieszkańców • Zwiększenie atrakcyjności turystyczno – gospodarczej regionu.

<p>pożyczkowych i doręczeniowych,</p> <ul style="list-style-type: none"> Liczba osób odbywających szkolenia, 	<p>dofinansowania inwestycji, niosących postęp i nowoczesność;</p> <ul style="list-style-type: none"> Liczba udzielonych pożyczek i poręczeń, Wzrost kwalifikacji i umiejętności osób uczestniczących w szkoleniach, 	
Razem można więcej		
Wskaźnik produktu	Wskaźniki rezultatu	Wskaźnik oddziaływania
<ul style="list-style-type: none"> Liczba turystów przebywających w mieście, Uruchomienie lotniska cywilnego, Liczba turystów zagranicznych odwiedzających miasto, Liczba pasażów korzystających ze zbiorowego transportu publicznego (PKP,PKS), Liczba wizyt miast partnerskich w Koszalinie, 	<ul style="list-style-type: none"> Wzrost liczby turystów przebywających w mieście, Poprawa integracji międzygminnej, umożliwiająca zrealizowanie wspólnych przedsięwzięć inwestycyjnych, Wzmocnienie pozycji miasta Koszalina w regionie, Zwiększenie atrakcyjności turystycznej miasta i regionu, Zwiększenie dostępności komunikacyjnej, Liczba pasażerów korzystających z lotniska, Liczba prywatnych użytkowników korzystających z lotniska, Wzrost znajomości Koszalina wśród mieszkańców miast partnerskich, 	<ul style="list-style-type: none"> Poprawa komunikacji zewnętrznej. Zwiększenie atrakcyjności Miasta i regionu, Liczba realizowanych wspólnie projektów , Zwiększenie atrakcyjności turystyczno – gospodarczej regionu Zwiększenie współpracy między gminami i w ramach różnorodnych form porozumień i współpracy – w Regionie, Euroregionie, miast partnerskich Poprawa standardów i warunków życia mieszkańców
Infrastruktura dla rozwoju		
Wskaźnik produktu	Wskaźniki rezultatu	Wskaźnik oddziaływania
<ul style="list-style-type: none"> Obszar uzbrojonych terenów inwestycyjnych Liczba projektów z zakresu infrastruktury transportowej Powierzchnia użytkowa nowych parkingów Liczba miejsc postojowych: samochody osobowe, samochodów ciężarowych Liczba nowych punktów świetlnych, Uruchomienie ZPTO, Ilość nowych koszy na odpady, Liczba przeprowadzonych szkoleń z zakresu zarządzania odpadami, Utworzenie Centrum Handlu rolno-hurtowego i Targowiskowego, 	<ul style="list-style-type: none"> Wzrost nakładów finansowych na inwestycje generujące rozwój; Powierzchnia nowych terenów pod inwestycje, Długość wybudowanej lub modernizowanej infrastruktury komunalnej sieci wodno - kanalizacyjnej, elektroenergetycznej, gazowej, ciepłowniczej); Liczba projektów z zakresu gospodarki wodno – ściekowej; Długość wybudowanych bądź wyremontowanych dróg, Wzrost powierzchnia wybudowanych parkingów, Wzrost liczby remontowanych lub modernizowanych obiektów infrastruktury; Wskaźnik zagospodarowania odpadów.; Coroczny raport o zanieczyszczeniu powietrza, 	<ul style="list-style-type: none"> Poprawa jakości życia mieszkańców i przyjezdnych Wzrost liczby inwestorów Zwiększenie liczby turystów Poprawa warunków prowadzenie działalności gospodarczej w mieście, Zwiększenie atrakcyjności turystyczno – gospodarczej regionu Powstanie nowych form spędzania wolnego czasu, Wzrost wpływów do budżetu miejskiego, Spadek liczby bezrobotnych, Wzrost liczby przedsiębiorców, w tym MSP Wzrost liczby inwestorów Wzrost wolumenu eksportu Poprawa rozpoznawalności Miasta, Poprawa jakości życia mieszkańców

	<ul style="list-style-type: none"> • Zwiększenie świadomości mieszkańców z zakresu ekologii, • Wzrost liczby miejsc targowych, 	
Mieszkajmy w Koszalinie		
Wskaźnik produktu	Wskaźniki rezultatu	Wskaźnik oddziaływania
<ul style="list-style-type: none"> • Liczba wydanych pozwoleń na budowę • Liczba nowo - wybudowanych mieszkań • Długość zmodernizowanych sieci i węzłów ciepłowniczych • Spadek liczby osób i czasu oczekiwania na mieszkania socjalne i chronione, • Długość wybudowanej sieci wodociągowej, kanalizacji sanitarnej, kanalizacji deszczowej, • Liczba miejsc pracy utworzonych przez inwestorów, • Powierzchnia i liczba miejsc w schronisku dla zwierząt, • Ilość podłączeń do miejskiej sieci ciepłowniczej, • Ilość zmodernizowanej instalacji do ograniczania emisji zanieczyszczeń pyłowych, 	<ul style="list-style-type: none"> • Powierzchnia terenów pod budownictwo mieszkaniowe • Liczba oddawanych mieszkań, • Wzrost nakładów na infrastrukturę komunikacyjną, • Dochody miasta z tytułu PIT oraz podatku od nieruchomości. • Poprawa stanu środowiska poprzez zmniejszenie emisji zanieczyszczeń, • Zwiększenie bezpieczeństwa energetycznego Miasta • Liczba miejsc pracy stworzona przez inwestorów 	<ul style="list-style-type: none"> • Poprawa jakości życia mieszkańców, • Poprawa jakości środowiska, • Zwiększenie atrakcyjności turystyczno – gospodarczej regionu, • Powstanie nowych form spędzania wolnego czasu,
Koszalin sprawny komunikacyjnie		
Wskaźnik produktu	Wskaźniki rezultatu	Wskaźnik oddziaływania
<ul style="list-style-type: none"> • Liczba km nowych i modernizowanych dróg gminnych, powiatowych, wojewódzkich, • Liczba miejsc postojowych: samochody osobowe, samochodów ciężarowych • Liczba nowych autobusów MZK, 	<ul style="list-style-type: none"> • Wzrost przepustowości dróg i skrócenie czasu przejazdu, • Wzrost bezpieczeństwa ruchu (spadek liczby wypadków i kolizji), • Zwiększenie dostępności terenów atrakcyjnych pod względem społ.– gosp., • Poprawa środowiska naturalnego (zmniejszenie hałasu, zanieczyszczeń), • Poprawa stanu technicznego dróg, w tym nośności konstrukcji, • Wzrost liczby miejsc parkingowych, 	<ul style="list-style-type: none"> • Poprawa jakości życia mieszkańców i przyjezdnych, • Wzrost liczby inwestorów, • Zwiększenie liczby turystów, • Poprawa warunków prowadzenie działalności gospodarczej w mieście, • Poprawa jakości życia mieszkańców, • Zwiększenie atrakcyjności turystyczno – gospodarczej regionu, • Powstanie nowych form spędzania wolnego czasu • Wzrost bezpieczeństwa w ruchu drogowym,

Nowa edukacja		
Wskaźnik produktu	Wskaźniki rezultatu	Wskaźnik oddziaływania
<ul style="list-style-type: none"> Liczba zakupionych zestawów komputerowych dla szkół, Liczba zmodernizowanych obiektów infrastruktury społeczno-edukacyjnej, Liczba zakupionego sprzętu na potrzeby obiektów dydaktycznych, Liczba programów profilaktycznych realizowanych w szkołach, Liczba zajęć dodatkowych i zajęć pozalekcyjnych organizowanych w szkołach , 	<ul style="list-style-type: none"> Wzrost poziomu wykształcenia mieszkańców (wyższe, średnie), Jakościowa poprawa systemu i warunków kształcenia, Spadek liczby osób zagrożonych patologiami społecznymi i wykluczeniem, Spadek stopy bezrobocia, Liczba osób objętych programami z zakresu edukacji, profilaktyki, promocji zdrowia, aktywności społecznej, Poprawa stanu bazy dydaktycznej placówek oświatowych, 	<ul style="list-style-type: none"> Wzrost liczby osób z wyższym wykształceniem Poprawa struktury wykształcenia, w dostosowaniu do potrzeb rynku pracy Wzrost jakości życia mieszkańców, Wzrost liczby uczniów spoza terenu miasta
Miasto równych szans		
Wskaźnik produktu	Wskaźniki rezultatu	Wskaźnik oddziaływania
<ul style="list-style-type: none"> Osoby objęte szkoleniami, pracujące na rzecz grup szczególnego ryzyka, Liczba osób pracujących na rzecz grup szczególnego ryzyka, Liczba zakupionego sprzętu i urządzeń dla osób niepełnosprawnych, Liczba zmodernizowanych budynków dostosowanych do potrzeb osób niepełnosprawnych, Liczba osób objętych działaniami profilaktycznymi i zagrożonymi marginalizacją; Ilość punktów informacyjno doradczych – w ramach „równych szans” Osoby bezdomne i zagrożone bezdomnością objęte programem, 	<ul style="list-style-type: none"> Spadek liczby bezrobotnych i osób z zagrożonych wykluczeniem społecznym Liczba osób korzystających z poszczególnych ofert Liczba osób korzystających z poszczególnych ofert Wielkość przeznaczonych środków finansowych Ilość budynków użyteczności publicznej dostosowanych do potrzeb osób niepełnosprawnych Liczba podopiecznych korzystających z pomocy społecznej Wzrost liczby osób niepełnosprawnych korzystających z usług publicznych Wzrost liczby osób korzystających z programów profilaktycznych, 	<ul style="list-style-type: none"> Poprawa bezpieczeństwa mieszkańców, Poprawa jakości życia mieszkańców, Zmniejszenie liczby osób osiągających niskie dochody Zmniejszenie liczby osób korzystających z MOPS, Zwiększenie działań prewencyjnych i wychowawczych Przeciwdziałanie wykluczeniu społecznemu, Zahamowanie zjawiska patologii społecznych,
Zdrowie dla wszystkich		
Wskaźnik produktu	Wskaźniki rezultatu	Wskaźnik oddziaływania

<ul style="list-style-type: none"> • Liczba projektów z zakresu ochrony zdrowia, • Ilość miejsc w DPS, • Ilość nowoutworzonych miejsc w żłobkach, • Ilość zakładów opieki zdrowotnej objętych termomodernizacją, 	<ul style="list-style-type: none"> • Wzrost liczby osób korzystających z programów profilaktycznych i zdrowotnych, • Liczba osób korzystających z opieki hospicyjnej, • Liczba osób korzystających ze świadczeń zdrowotnych, • Ilość osób przebywających w DPS, • Liczba osób korzystających z opieki w zakładzie pielęgnacyjno – opiekuńczym, 	<ul style="list-style-type: none"> • Wzrost jakości życia mieszkańców, • Poprawa zdrowotności mieszkańców, • Wzrost bezpieczeństwa życia mieszkańców, • Przeciwdziałanie wykluczeniu społecznemu,
Dla ciała i ducha		
Wskaźnik produktu	Wskaźniki rezultatu	Wskaźnik oddziaływania
<ul style="list-style-type: none"> • Długość powstałych ścieżek rowerowych, • Powierzchnia nowych zagospodarowanych terenów zielonych • Długość ciągów pieszo – rowerowych i nowych ścieżek rowerowych • Długość oznakowanych szlaków turystycznych • Liczba nowych urządzeń sportowych i rekreacyjno-wypoczynkowych • Liczba zorganizowanych imprez kulturalnych, rangi „wydarzenia” • Liczba uczestników imprez sportowo - rekreacyjnych 	<ul style="list-style-type: none"> • Ilość nowych inwestycji sportowo – rekreacyjnych • Ilość imprez kulturalnych i sportowych – rangi „wydarzenia”; • Nowe ścieżki rowerowe – km. • Wzrost liczby uczestników imprez kulturalnych i sportowych; • Wielkość środków finansowych przeznaczanych na inwestycje oraz działania z zakresu kultury, sportu i rekreacji. • Nowe obiekty kultury, sportu i rekreacji • Liczba wystawionych prac koszalińskich autorów, 	<ul style="list-style-type: none"> • Zwiększenie atrakcyjności Miasta i regionu, • Liczba realizowanych wspólnie projektów , • Zwiększenie atrakcyjności turystyczno – gospodarczej regionu, • Zwiększenie współpracy między gminami i w ramach różnorodnych form porozumień i współpracy – w Regionie, Euroregionie, miast partnerskich, • Poprawa standardów i warunków życia mieszkańców, • Poprawa komunikacji zewnętrznej. • Zwiększenie atrakcyjności Miasta i regionu, • Liczba realizowanych wspólnie projektów , • Zwiększenie atrakcyjności turystyczno – gospodarczej regionu, • Zwiększenie współpracy między gminami i w ramach różnorodnych form porozumień i współpracy – w Regionie, Euroregionie, miast partnerskich, • Poprawa standardów i warunków życia mieszkańców
Koszalin piękny i zielony		
Wskaźnik produktu	Wskaźniki rezultatu	Wskaźnik oddziaływania
<ul style="list-style-type: none"> • Wielkość zrewitalizowanych obszarów zielonych, • Ilość nowych obiektów małej infrastruktury, • Długość oznakowanych 	<ul style="list-style-type: none"> • Wzrost liczby turystów krajowych i zagranicznych, • poprawa zagospodarowania terenów zielonych, w tym parków zlokalizowanych w Dolinie Dzierżęcinki, 	<ul style="list-style-type: none"> • Poprawa jakości życia mieszkańców, • Zwiększenie atrakcyjności Miasta i regionu, • Zwiększenie atrakcyjności turystyczno – gospodarczej

<ul style="list-style-type: none"> szlaków turystycznych Liczba nowych urządzeń sportowych i rekreacyjno-wypoczynkowych, Ilość nowych i zmodernizowanych placów zabaw i boisk, 	<ul style="list-style-type: none"> wzrost atrakcyjności Koszalina jako miejsca zamieszkania; wzrost liczby placów zabaw i boisk w mieście, 	<ul style="list-style-type: none"> regionu, Rozpowszechnianie wizerunku Koszalina, Poprawa rozpoznawalności Miasta, Powstanie nowych form spędzania wolnego czasu,
Ku morzu		
Wskaźnik produktu	Wskaźniki rezultatu	Wskaźnik oddziaływania
<ul style="list-style-type: none"> Ilość osób korzystających z połączenia szynobusem, Ilość kursów szynobusu, Ilość dni w których kursował będzie szynobus, Ilość osób korzystających z przeprawy, Ilość kursów Koszałka, Ilość dni w których kursował będzie Koszałek 	<ul style="list-style-type: none"> Liczba powstałych miejsc pracy, w firmach - beneficjentów programu; Wzrost liczby osób spędzających wypoczynek w pasie nadmorskim, Spójność opracowanych miejscowych planów zagospodarowania przestrzennego poszczególnych gmin będących beneficjentami programu, wzrastająca liczba przebywających turystów i wczasowiczów , promocja atrakcji turystycznych, 	<ul style="list-style-type: none"> Poprawa jakości życia mieszkańców, Zwiększenie atrakcyjności Miasta i regionu, Zwiększenie atrakcyjności turystyczno – gospodarczej regionu, Rozpowszechnianie wizerunku Koszalina, Poprawa rozpoznawalności Miasta, Powstanie nowych form spędzania wolnego czasu, Rozpowszechnianie wizerunku Koszalina
Inteligentny Koszalin		
Wskaźnik produktu	Wskaźniki rezultatu	Wskaźnik oddziaływania
<ul style="list-style-type: none"> Powstanie zintegrowanego systemu ratowniczego dla miasta Koszalina i Powiatu Koszalińskiego, Utworzenie jednolitej bazy danych do właściwego działania na rzecz ochrony ludności Liczba projektów z zakresu rozwoju społeczeństwa informacyjnego Długość sieci Internetu szerokopasmowego; Ilość instytucji, które wdrożyły usługi on-line; Liczba komputerów posiadających dostęp do Internetu, Liczba wdrożonych systemów informatycznych, Liczba nowopowstałych centrów zarządzania siecią, 	<ul style="list-style-type: none"> Wzrost poziomu bezpieczeństwa mieszkańców miasta i spadek przestępczości; Zmniejszenie zjawiska demoralizacji i przestępczości wśród nieletnich w Koszalinie, w tym szczególnie w szkołach Zwiększenie bezpieczeństwa użytkowników ruchu drogowego; Polepszenie koordynacji służb ratowniczych – poprzez działania Miejskiego Centrum Zarządzania Kryzysowego, Poprawa bezpieczeństwa epizootyczno – sanitarnego; Umożliwienie mieszkańcom oraz firmom zakładania stron WWW i poczty w domenie Koszalin.pl i Koszalin.eu, Rozwój usług on-line w komunikacji elektronicznej z Urzędem Miejskim i koszalińskimi placówkami oświatowymi; Wzrost bezpieczeństwa w ruchu drogowym, Udostępnienie przez Internet usług z zakresu: e-administracja, e-turystyka; 	<ul style="list-style-type: none"> Poprawa jakości życia mieszkańców, Zwiększenie atrakcyjności Miasta i regionu, Wzrost bezpieczeństwa życia mieszkańców, Wzrost bezpieczeństwa w ruchu drogowym, Wzrost poziomu informatyzacji i rozwój społeczeństwa informacyjnego.

9. Podsumowanie

Plan Rozwoju Lokalnego Miasta Koszalina na lata 2011- 2013 jest kolejną szóstą już edycją Planu. Formuła funkcjonowania Planu Rozwoju Lokalnego, została zapoczątkowana w krajowym dokumencie programowym pn. Zintegrowany Program Operacyjny Rozwoju Regionalnego, obecnie zastąpionym Regionalnym Programem Operacyjnym Województwa Zachodniopomorskiego na lata 2007 – 2013.

Po pięcioletnim okresie realizacji, Planu uznać należy, że ten sposób programowania realizacji zadań sprawdził się w praktyce. Plan bowiem stanowi narzędzie strategicznego zarządzania miastem poprzez połączenie horyzontalnych celów strategicznych z programami operacyjnymi realizowanymi poprzez poszczególne projekty. Przypisanie personalnej odpowiedzialności za realizację poszczególnych programów i projektów – czyni ten Plan instrumentem bieżącego zarządzania, poprzez jego kompleksowy charakter obejmujący zestaw wszystkich działań podejmowanych w mieście przez poszczególne Wydziały Urzędu Miejskiego, miejskie komórki organizacyjne i inne podmioty realizujące zadania z zakresu rozwoju lokalnego.

Powiązanie Planu Rozwoju Lokalnego z Wieloletnim Planem Inwestycyjnym oraz uszczegółowienie ich realizacji w corocznych budżetach - stanowi kompleksowy obraz zarówno planowanych, jak również wykonywanych zadań.

Obecnie, w czasie wspólnych działań w strukturach europejskich, w dobie przyspieszonych zmian gospodarczych zachodzi konieczność wykorzystania doświadczeń europejskich i wypracowania takiego instrumentu, który pozwoli na nowoczesne zarządzanie rozwojem, skoordynowane z programami rozwoju na skalę lokalną (gminną) ale także regionalną. Funkcje te spełnia dokument Planu Rozwoju Lokalnego.

Ponadto Plan Rozwoju Lokalnego spełnia także wymóg dokumentów strategicznych i programowych wyższego rzędu – przez co realizuje unijną zasadę programowania rozwoju i zachowania spójności w realizacji własnych zadań rozwojowych – wpisujących się w cele i priorytety realizowane dla rozwoju regionu, kraju, wspólnej Europy. Priorytety miasta realizować będą cele i kierunki rozwoju wyznaczone na szczeblu regionalnym i krajowym.

Szacunek łącznych kosztów wszystkich projektów wykazuje, że kwota wydatków przekracza możliwości budżetu Miasta. W związku z tym projekty zostały tak przygotowane aby mogły ubiegać się o dofinansowanie, głównie z Regionalnego Programu Operacyjnego Województwa Zachodniopomorskiego na lata 2007-2013, a także z pozostałych Programów Operacyjnych, m.in. Program Operacyjny Infrastruktura i Środowisko, PO Kapitał Ludzki oraz PO Konkurencyjna Gospodarka.

Aktualizacja Planu uwiarygodnia listę zidentyfikowanych problemów oraz potrzeb, co daje możliwość dostosowania priorytetów rozwoju do aktualnych wymogów i zharmonizowania działań, służących poprawie aktualnej sytuacji Miasta Koszalina.

Przedłożona wersja Planu wypełnia wszystkie cele i funkcje oraz potrzebę posiadania dokumentu Planu, dotyczy bowiem takiej organizacji i procedur zarządzania zintegrowanego, które integruje długofalowe cele strategiczne z średniookresowymi planami realizacyjnymi oraz pojedynczymi projektami i bieżącymi zadaniami samorządu. Stanowi jednocześnie impuls do mobilizacji wszystkich środowisk zainteresowanych realnym i aktywnym kreowaniem rozwoju lokalnego.