


Załącznik
do Uchwały nr LX/717/2010
Rady Miejskiej w Koszalinie
z dnia 28 października 2010 roku

INFORMACJA
o stanie realizacji zadań oświatowych
Gminy Miasto Koszalin
w roku szkolnym 2009/2010



Wydział Edukacji
Urzędu Miejskiego w Koszalinie

Koszalin, październik 2010 roku

Spis treści

Wstęp.....	5
I. Dane statystyczne.....	6
II. Organizacja placówek oświatowych w roku szkolnym 2009/2010.....	10
1. Przedszkola.....	10
2. Szkoły podstawowe.....	11
3. Gimnazja.....	11
4. Szkoły ponadgimnazjalne i placówki.....	12
III. Szkoły i placówki niepubliczne dotowane przez Gminę Miasto Koszalin.....	13
IV. Wyniki egzaminów zewnętrznych.....	15
1. Szkoły podstawowe.....	15
2. Gimnazja.....	17
3. Szkoły ponadgimnazjalne.....	23
3.1 Egzamin maturalny.....	23
3.2 Egzamin potwierdzający kwalifikacje zawodowe.....	25
V. Osiągnięcia w olimpiadach i konkursach przedmiotowych.....	27
VI. Dodatkowa oferta edukacyjna.....	29
1. Zajęcia pozalekcyjne realizowane w szkołach w 2009 roku.....	29
2. Nauka pływania i treningi pływackie.....	34
3. Wojewódzkie igrzyska młodzieży szkolnej – (WIMS)[szkoły podstawowe].....	35
4. Wojewódzka gimnazjada (wg).....	35
5. Wojewódzka licealiada (WL) [szkoły ponadgimnazjalne].....	35
6. Wyniki zawodów pływackich.....	36
VII. Realizacja zadań remontowych i inwestycyjnych w oświacie w roku szkolnym 2009/2010.....	40
1. Monitoring wizyjny.....	40
2. „Radosna szkoła”.....	41
3. „Moje boisko – ORLIK 2012”.....	41
4. „Termomodernizacja budynków oświatowych Gminy Miasto Koszalin”.....	41
5. „Pogłębianie polsko – niemieckiej współpracy młodzieży w Strasburgu i Koszalinie poprzez dalszą rozbudowę infrastruktury”.....	42
6. Zadania inwestycyjne zrealizowane w 2009 i 2010 roku przez Wydział Edukacji.....	42
7. Miejskie zadania oświatowe realizowane przez Wydział Inwestycji w 2009 i 2010 roku.....	42
8. Poprawa bazy dydaktycznej.....	43
VIII. Pomoc materialna dla uczniów.....	44
1. Stypendia szkolne.....	44
2. Wyprawka Szkolna.....	44
IX. Programy finansowane ze środków zewnętrznych.....	46
1. Program Operacyjny Kapitał Ludzki.....	46

„Szkoty zawodowe dodają skrzydeł!”	46
„Program poprawy osiągnięć edukacyjnych uczniów Gimnazjum nr 2 im. Janusza Korczaka w Koszalinie” ..	47
2. Program Uczenie się przez całe życie – Comenius	47
„Knowledge is power – Wiedza to potęga”	47
„Zdrowy Styl Życia – Healthy Lifestyle”	47
„Europa śpiewa”	47
„Europejczycy: identyczne cele, różne sposoby, identyczne serca, różne uczucia”	47
„Przemoc środowiskowa – mediatorzy w szkole bez przemocy”	48
„Wizyta przygotowawcza” – Szkoła Podstawowa nr 4	48
„Wizyta przygotowawcza” – Zespół Szkół nr 1	48
„School of scouts”	48
3. Program Uczenie się przez całe życie – Leonardo da Vinci	49
„Gastrofach”	49
X. Działalność legislacyjna Gminy Miasto Koszalin	50
XI. Finansowanie zadań oświatowych	52
Spis tabel	53

Wstęp

Sporządzenie i przedstawienie informacji o stanie realizacji zadań oświatowych gminy w roku szkolnym wynika z dyspozycji art. 5a ust. 4 ustawy z dnia 7 września 1991r. o systemie oświaty. Zgodnie z nim „*Organ wykonawczy jednostki samorządu terytorialnego, w terminie do dnia 31 października, przedstawia organowi stanowiącemu jednostki samorządu terytorialnego informację o stanie realizacji zadań oświatowych tej jednostki za poprzedni rok szkolny, w tym o wynikach sprawdzianu i egzaminów...*”.

Gmina Miasto Koszalin realizuje zadania oświatowe określone w:

1. Ustawie z dnia 8 marca 1990r. o samorządzie gminnym (t.j. z 2001 r. Dz. U. Nr 142 poz. 1591 z późn. zm.),
2. Ustawie z dnia 7 września 1991 r. o systemie oświaty (t.j. z 2004r. Dz.U. Nr 256, poz. 2572 z późn. zm.),
3. Ustawie z dnia 26 stycznia 1982 r. - Karta Nauczyciela (t.j. z 2006 r. Dz. U. Nr 97 poz. 674 z późn. zm.) oraz przepisów wykonawczych do tych ustaw.
4. Ustawie z dnia 5 czerwca 1998 roku o samorządzie powiatowym (t.j. z 2001 r. Dz.U. Nr 142, poz. 1592 z późn. zm.)

W artykule 7 ust. 1 ustawy z dnia 8 marca 1990r. o samorządzie gminnym zapisano między innymi, że zaspakajanie zbiorowych potrzeb wspólnoty w zakresie edukacji publicznej należy do zadań własnych gminy, przy czym katalog obowiązków zawarty jest w szczególności w ustawie o systemie oświaty i ustawie Karta Nauczyciela.

Ustawa o systemie oświaty wskazuje, że zadania oświatowe związane są w szczególności z tworzeniem i zabezpieczeniem działalności przedszkoli, w tym przedszkoli specjalnych, szkół podstawowych, gimnazjów, szkół ponadgimnazjalnych, a także zabezpieczeniem dostępności edukacji dla uczniów niepełnosprawnych oraz zamieszkałych w znacznym oddaleniu od siedziby szkoły.

Tworząc odpowiednie warunki do funkcjonowania szkół i placówek, gmina współuczestniczy w realizacji nadrzędnego celu edukacji, jakim jest wysoki poziom nauczania, stwarzając jednocześnie szanse dalszego rozwoju ich osobowości.

W ramach wykonywania obowiązków wynikających z ustawy Karta Nauczyciela, zadaniem gminy jest, takie ukształtowanie struktury kadrowej placówek, aby odpowiadała ona współczesnym wymogom edukacyjnym i w tym zakresie koniecznym jest usprawnianie systemu wynagradzania i doskonalenia zawodowego nauczycieli.

W roku szkolnym 2009/2010 katalog zadań gminy w zakresie edukacji poszerzono o obowiązki wynikające z prawa dziecka 5-cio letniego do rocznego przygotowania przedszkolnego. Ponadto, nałożono na gminy obowiązek wypłacania jednorazowego dodatku wyrównawczego dla nauczycieli na poszczególnych stopniach awansu zawodowego, w przypadku, gdy nauczyciele nie osiągną gwarantowanych ustawą średnich miesięcznych wynagrodzeń.

I. Dane statystyczne

Miasto Koszalin liczy obecnie 104 231 mieszkańców na stałe zameldowanych w mieście wg danych z dnia 16 września 2010 roku.

W województwie zachodniopomorskim w ostatnich latach liczba mieszkańców systematycznie zmniejsza się i ta tendencja dotyczy również naszego miasta. W Koszalinie średnia gęstość zaludnienia wynosi 1286 osób/1km², przy średniej krajowej w miastach 848 osób/1 km².

Analiza struktury demograficznej pokazuje spadek odsetka ludności w wieku przedprodukcyjnym na korzyść ludności w wieku produkcyjnym, a zwłaszcza poprodukcyjnym.

Tabela 1. Grupy wiekowe

Grupy wiekowe	Liczba osób	%
0-2	2 758	2,65
3-5	2 753	2,64
6-11	4 989	4,79
12-19	8 074	7,75
20-30	17 334	16,63
31-40	15 775	15,14
41-50	12 179	11,69
51-60	18 155	17,42
61-70	11 524	11,06
71 i wyżej	10 690	10,26
Razem:	104 231	100,00%

Tabela 2. Struktura wiekowa mieszkańców Koszalina w 2010 roku

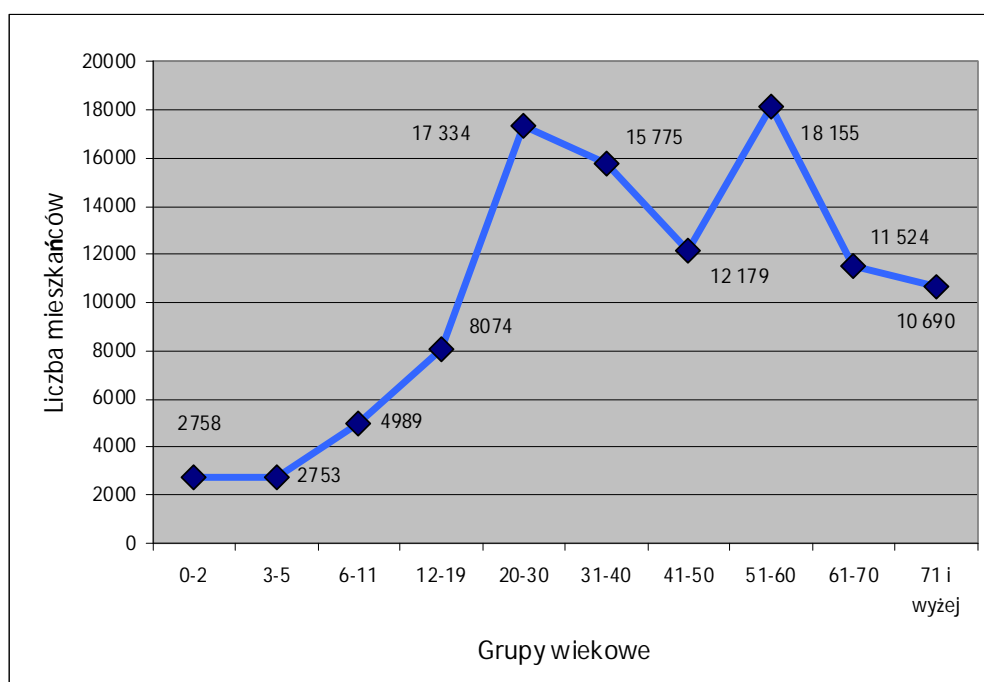
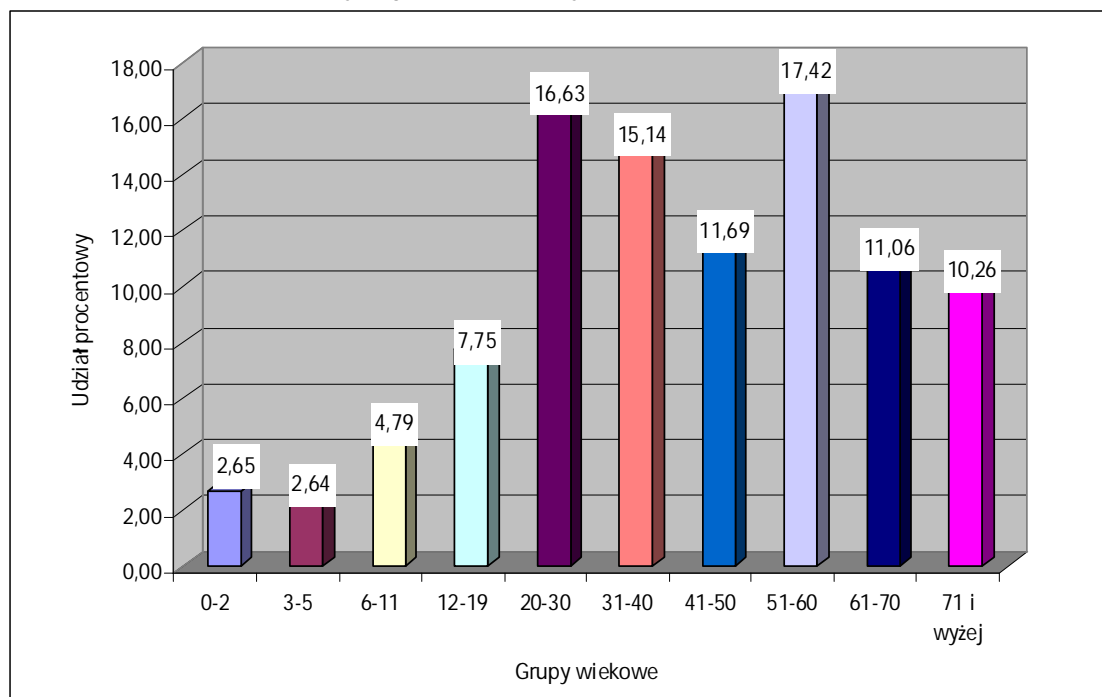


Tabela 3. Rozkład procentowy w grupach wiekowych mieszkańców Miasta Koszalina w 2010 roku



Z danych demograficznych dotyczących liczby mieszkańców w poszczególnych grupach wiekowych widać wyraźną tendencję spadkową w odniesieniu do liczby najmłodszych mieszkańców Koszalina. W wieku 3-5 lat to tylko 2,6% mieszkańców, 6-11 lat to 4,8%, a 12-19 lat stanowią 7,8% mieszkańców miasta. Jednak od trzech lat notuje się wzrost liczby dzieci nowo urodzonych, po znacznym spadku w latach 2001-2006. Obrazuje to poniższy wykres

Tabela 4. Dzieci w rocznikach

Rocznik	Liczba osób	Rozkład procentowy
2009	1 024	6,12%
2008	1 026	6,14%
2007	1 008	6,03%
2006	896	5,36%
2005	849	5,08%
2004	868	5,19%
2003	857	5,13%
2002	779	4,66%
2001	769	4,60%
2000	847	5,07%
1999	869	5,20%
1998	880	5,26%
1997	838	5,01%
1996	936	5,60%
1995	1 029	6,15%
1994	1 060	6,34%
1993	1 106	6,61%
1992	1 079	6,45%
Razem:	16720	100,00%

Tabela 5. Struktura wiekowa dzieci i młodzieży w Koszalinie w 2010 roku

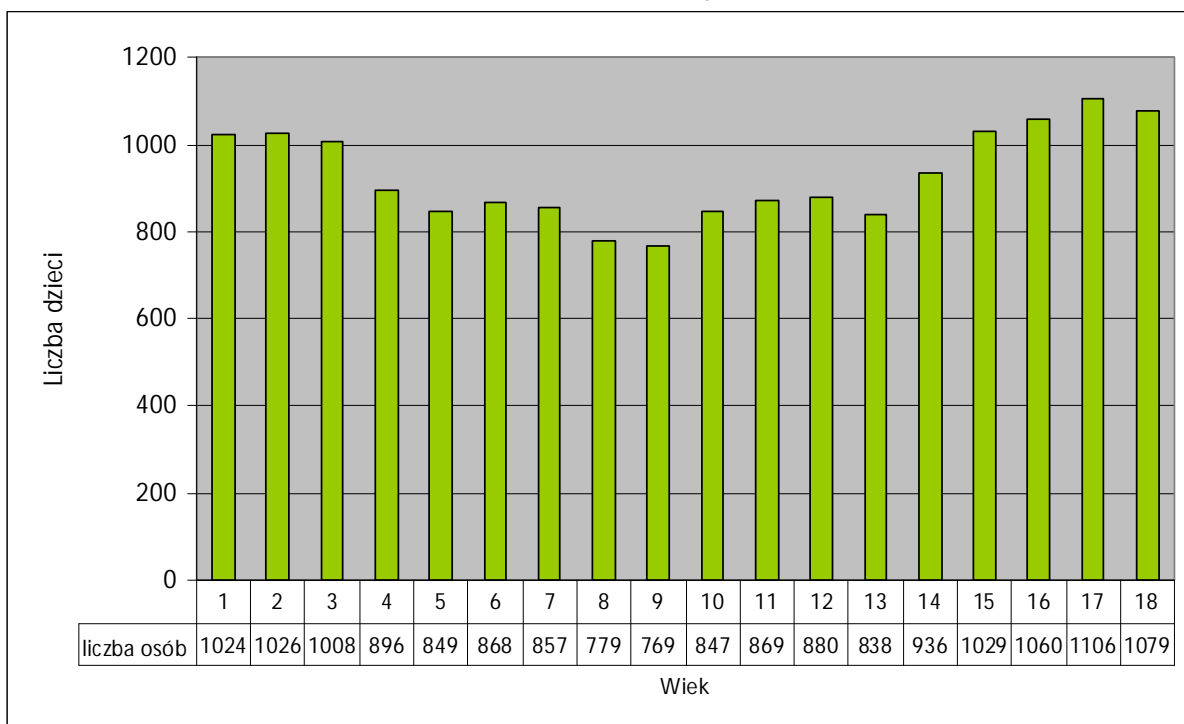
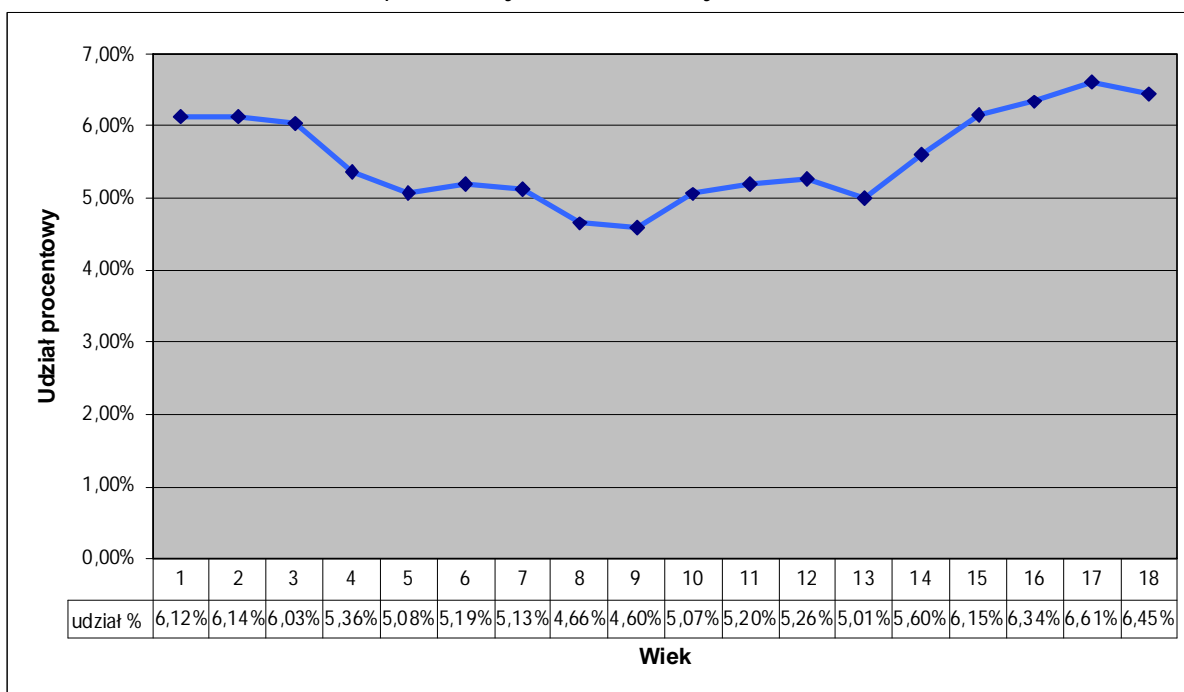


Tabela 6. Udział procentowy dzieci i młodzieży w Koszalinie w 2010 roku



Przedstawiona sytuacja demograficzna wskazuje na potrzebę przeznaczania coraz większych środków na infrastrukturę edukacyjną i sportową służącą dzieciom i młodzieży oraz infrastruktury społecznej dostosowanej do potrzeb osób starszych.

Tabela 7. Uczniowie na poszczególnych poziomach kształcenia w latach szkolnych od 2006/2007 do 2010/2011

Placówki	Liczba uczniów w roku szkolnym				
	2006/2007	2007/08	2008/09	2009/2010	2010/2011
przedszkola	2 399	2 291	2 419	2 653	2 794
szkoły podstawowe	5 597	5 530	5 312	5 210	5 218
gimnazja	3 408	3 383	3 306	3 144	2 990
licea	2 759	2 771	2 674	2 562	2 500
technika	2 109	2 016	1 830	1 812	1 843
licea profilowane	584	463	422	338	277
zasadnicze szkoły zawodowe	943	873	853	876	835
Razem uczniowie:	17 800	17 327	16 816	16 595	16 457

Tabela 8. Nauczyciele według stopnia awansu zawodowego w placówkach oświatowych prowadzonych przez gminę miasto Koszalin na dzień 30 września 2009 r.

Ogółem (w etatach)	Stażysty	Kontraktowi	Mianowani	Dyplomowani
1906	143	345	487	931
100%	7,5%	18,1%	25,6%	48,8%

Nauczyciele zatrudnieni w koszalińskich placówkach oświatowych, w znacznej większości są nauczycielami dyplomowanymi. W stosunku do roku ubiegłego wzrosła liczba nauczycieli dyplomowanych (z 823 do 931) oraz nauczycieli stażystów (ze 100 do 143). W ujęciu procentowym zatrudnienie na poszczególnych stopniach awansu zawodowego kształtuje się podobnie do roku szkolnego 2008/2009. Taka struktura kwalifikacji zawodowych nauczycieli ma wpływ na łączne wydatki Gminy z tytułu wypłaty wynagrodzeń.

II. Organizacja placówek oświatowych w roku szkolnym 2009/2010

W roku szkolnym 2009/2010 Gmina Miasto Koszalin była organem prowadzącym dla: 19 przedszkoli publicznych, 13 szkół podstawowych, 9 gimnazjów, 9 szkół ponadgimnazjalnych, 2 placówek szkolnictwa specjalnego, 1 poradni psychologiczno-pedagogicznej, 1 bursy międzyszkolnej i 1 szkolnego schroniska młodzieżowego. Od 1 stycznia 2010 do sieci szkół podstawowych została włączona Szkoła Podstawowa nr 22 usytuowana na Osiedlu Jamno Łabusz. Stan organizacji placówek w roku szkolnym 2009/2010 przedstawiony jest w zestawieniach tabelarycznych.

1. Przedszkola

Tabela 9. Stan organizacji przedszkoli w roku szkolnym 2009/2010

Placówka	Liczba oddziałów	Liczba miejsc	Liczba dzieci ogółem	Liczba dzieci według wieku			
				6 lat	5 lat	4 lata	3 lata
Przedszkole nr 3	6	125+20*	128/20*	52	25/20*	25	26
Przedszkole nr 7	4	100	104	27	25	26	26
Przedszkole nr 8	4	100	105	27	28	25	25
Przedszkole nr 9	6	125+20*	132/14*	26	27/14*	49	30
Przedszkole nr 10	5	125	125	25	26	49	25
Przedszkole nr 11	5	125	134	25	28	27	54
Przedszkole nr 12	5	125	130	27	50	26	27
Przedszkole nr 13	7	175	179	44	52	31	52
Przedszkole nr 14	9	225	247	77	73	62	35
Przedszkole nr 15	9	225	237	51	55	78	53
Przedszkole nr 16	6	125+20*	132/10*	26	47/10*	29	30
Przedszkole nr 19	5	125	132	26	26	26	54
Przedszkole nr 20	4	100	106	33	21	26	26
Przedszkole nr 21	4	100	115	29	31	26	29
Przedszkole nr 22	5	125	132	26	25	51	30
Przedszkole nr 23	4	100	106	33	21	26	26
Przedszkole nr 34	4	100	109	29	28	26	26
Przedszkole nr 35	5	125	127	24	27	25	52
Przedszkole integracyjne	6	120	129	31	31	43	24
Razem:	103	2470+60*	2609/44*	638	646/44*	676	650

* - 5-latki w oddziałach 5-godzinnych

2. Szkoły podstawowe

Tabela 10. Organizacja szkół podstawowych w roku szkolnym 2009/2010 w Koszalinie

Lp.	Szkoła	Liczba															
		Oddziałów								Uczniów							
		0	I	II	III	IV	V	VI	Ogółem	0	I	II	III	IV	V	VI	Ogółem
1	Szkoła Podstawowa nr 1		2	2	3	3	3	3	16		49	51	82	78	63	70	393
2	Szkoła Podstawowa nr 3	1	3	3	3	2	3	3	18	19	59	54	53	41	69	67	362
3	Szkoła Podstawowa nr 4	1	2	2	2	2	2	2	13	22	40	44	45	39	47	46	283
4	Szkoła Podstawowa nr 5	1	2	2	2	3	2	3	15	19	43	46	41	49	49	48	295
5	Szkoła Podstawowa nr 6	2	2	3	2	2	3	2	16	30	35	51	52	44	61	51	324
6	Szkoła Podstawowa nr 7	1	4	3	4	4	4	4	24	27	92	63	82	99	78	79	520
7	Szkoła Podstawowa nr 9	2	4	4	4	4	4	4	26	42	77	79	86	90	81	81	536
8	Szkoła Podstawowa nr 10		3	2	3	4	3	2	17		55	46	57	98	77	48	381
9	Szkoła Podstawowa nr 13	1	2	2	2	1	1	2	11	20	36	34	37	23	28	34	212
10	Szkoła Podstawowa nr 17	2	5	6	6	6	6	5	36	47	112	121	136	127	137	106	786
11	Szkoła Podstawowa nr 18	1	5	5	5	5	5	5	31	20	122	109	116	115	128	129	739
12	Szkoła Podstawowa nr 21	1	3	3	3	3	3	3	19	16	51	52	46	57	58	47	327
13	Szkoła Podstawowa nr 22	1	1	1	1	1	1	1	7	7	9	4	10	7	5	10	52
	Razem	14	38	38	40	40	40	39	249	269	780	754	843	867	881	816	5210

3. Gimnazja

Tabela 11. Stan organizacji gimnazjów w roku szkolnym 2009/2010

Lp.	Szkoła	Liczba							
		Oddziałów				Uczniów			
		I	II	III	ogółem	I	II	III	ogółem
1	Gimnazjum nr 1	2	2	2	6	36	39	38	113
2	Gimnazjum nr 2	4	4	5	13	87	75	92	254
3	Gimnazjum nr 3	4	4	4	12	85	83	98	266
4	Gimnazjum nr 4	4	4	4	12	97	97	87	281
5	Gimnazjum nr 5	3	3	3	9	62	68	59	189
6	Gimnazjum nr 6	9	9	8	26	267	221	205	693
7	Gimnazjum nr 7	5	6	6	17	136	162	147	445
8	Gimnazjum nr 9	5	6	6	17	133	158	148	439
9	Gimnazjum nr 11	5	6	7	18	126	167	171	464
	Razem	41	44	45	130	1029	1070	1045	3144

III. Szkoły i placówki niepubliczne dotowane przez Gminę Miasto Koszalin

Szkoły niepubliczne znalazły trwałe miejsce w krajowym systemie oświaty stając się istotnym elementem edukacji. Działają na podstawie ustawy z dnia 7 września 1991 o systemie oświaty. Należy wymienić kilka elementów dających możliwość prawa wyboru ucznia i jego rodziców do wyboru toku nauczania, wyboru profilu nauczania, kadry pedagogicznej, itp. Plusem szkół niepublicznych jest stosunkowo mała ilość uczniów w klasach co ułatwia bezpośredni kontakt nauczyciela z uczniem, a zatem bezpośrednio wpływa na efektywność nauczania. Nie ulega wątpliwości, że ze względu na ich ilość, różnorodność kierunków, a także liczbę uczących się, szkoły niepubliczne odgrywają znaczną rolę w koszalińskim systemie oświaty i jest bardzo prawdopodobne, że będą swoją pozycję umacniać, czy nawet rozwijać.

Gmina Miasto Koszalin w roku szkolnym 2009/2010 roku dotuje 57 niepublicznych jednostek oświatowych, w tym:

- 2 szkoły podstawowe,
- 1 oddział „0”,
- 2 przedszkola
- 3 gimnazja,
- 18 liceów ogólnokształcących dla młodzieży i dorosłych,
- 30 szkół zawodowych, średnich i policealnych dla młodzieży oraz dorosłych,
- 1 ośrodek rehabilitacyjno – edukacyjno – wychowawczy.

Przekazywanie dotacji odbywa się na podstawie art. 90 ustawy o systemie oświaty. Zgodnie z wymienionym art. dotacje dla niepublicznych przedszkoli przysługują w wysokości nie niższej niż 75% ustalonych w budżecie gminy wydatków bieżących ponoszonych w przedszkolach publicznych w przeliczeniu na jednego ucznia.

Dotacje dla niepublicznych szkół o uprawnieniach szkół publicznych, w których realizowany jest obowiązek szkolny lub nauki (szkoły podstawowe, gimnazja, szkoły ponadgimnazjalne dla młodzieży) przysługują na każdego ucznia w wysokości nie niższej niż kwota przewidziana na jednego ucznia danego typu i rodzaju szkoły w części oświatowej subwencji ogólnej otrzymywanej przez jednostkę samorządu terytorialnego.

Natomiast dotacje dla niepublicznych szkół o uprawnieniach szkół publicznych (szkoły ponadgimnazjalne dla dorosłych) przysługują na każdego ucznia w wysokości nie niższej niż 50% ustalonych w budżecie odpowiednio danej gminy lub powiatu wydatków bieżących ponoszonych w szkołach publicznych tego samego typu i rodzaju w przeliczeniu na jednego ucznia.

Zasady udzielania dotacji przez Gminę Miasto Koszalin szkołom niepublicznym określa uchwała Nr XLV/538/2009 Rady Miejskiej w Koszalinie z dnia 17 grudnia 2009 roku w sprawie trybu udzielania i rozliczania przez Gminę Miasto Koszalin dotacji oraz zakresu i trybu kontroli prawidłowości wykorzystania udzielonej dotacji niepublicznym szkołom i placówkom oświatowym.

Tabela 13. Średnia liczba uczniów, słuchaczy i wychowanków w latach 2007 – 2010.

Lp.	Placówki	2007	2008	2009	2010
1	Szkoły podstawowe	191	197	203	195
2	Oddział „0” przy SP	24	24	25	23
3	Przedszkola	54	72	90	91
4	Gimnazja	114	128	141	139
5	Licea Ogólnokształcące	1 075	1 223	1 157	1121
6	Szkoły Zawodowe	1 346	1 728	1 811	1691
7	Ośrodek Rewalidacyjno – Edukacyjno – Wychowawczy	0	23	32	35
Ogółem		2 804	3 395	3 688	3 295

Tabela 14. Kwoty udzielonych dotacji w latach 2007 – 2010.

Lp.	Rozdziały	2006 rok	2007 rok	2008 rok	2009 rok	2010 rok
1	80101 – Szkoły podstawowe	592 749	614 208	718 262	850 000	850 980
2	80103 – Oddział „0” przy SP	70 776	46 080	79 296	85 128	100 372
3	80104 – Przedszkola	0	221 400	333 072	315 000	509 600
4	80110 – Gimnazja	297 778	364 686	466 688	600 000	606 596
5	80120 – Licea Ogólnokształcące	1 297 326	1 849 736	1 959 059	1 739 268	2 412 424
6	80130 – Szkoły Zawodowe	1 481 730	3 379 257	3 379 257	4 126 219	4 200 000
7	85419 – Ośrodek Rewalidacyjno – Edukacyjno - Wychowawczy	0	0	802 765	1 240 576	1 370 000
Razem		3 740 359	5 145 573	7 738 399	8 956 191	10 049 972
Kwota rozliczająca poprzedni rok		519 220	510 172	656 165	1 078 590	796 054
Ogółem		4 259 579	5 655 745	8 394 564	10 034 781	10 846 026

Szkoła publiczna prowadzona przez osobę fizyczną lub prawną inną niż jednostka samorządu terytorialnego

Publiczne Technikum Informatyczne „Computer College” jest jedyną działającą na terenie Miasta Koszalina szkołą publiczną, prowadzoną przez osobę fizyczną lub prawną inną niż jednostka samorządu terytorialnego. Szkoła funkcjonuje od 1 września 2007 roku. Utworzona została na podstawie decyzji z dnia 25 września 2006 r., w której Prezydent Miasta Koszalina udzielił zezwolenia organowi prowadzącemu – tj. Przedsiębiorstwu Organizacji Wdrożeń „AYA” Sp. z o.o. w Koszalinie – na jej założenie.

Podstawę prawną udzielania dotacji przez Gminę Miasto Koszalin dla Publicznego Technikum Informatycznego „Computer College” stanowi Uchwała Nr XLV/537/2009 Rady Miejskiej w Koszalinie z dnia 17 grudnia 2009 r. w sprawie ustalenia trybu udzielania i rozliczania przez Gminę Miasto Koszalin dotacji dla publicznych szkół i placówek oświatowych prowadzonych przez osoby prawne inne niż jednostki samorządu terytorialnego lub osoby fizyczne oraz trybu i zakresu kontroli prawidłowości ich wykorzystania, wydana zgodnie z delegacją zawartą w art. 80 ust. 4 ustawy z dnia 7 września 1991 r. o systemie oświaty (j.t.: Dz.U. z 2004 r. Nr 256, poz. 2572 z późn. zm.).

Tabela 15. Plan finansowy, dotacja i średnia liczba uczniów w poszczególnych latach - Publiczne Technikum Informatyczne „Computer College”

Wyszczególnienie	Plan finansowy (801, 80130 § 2590)	Kwota rozliczająca rok poprzedni	Średnia liczba uczniów
2007 rok	82 600,00	–	62
2008 rok	270 331,00	1 207,00	66
2009 rok	525 000,00	67 128,00	89
2010 rok	579 974,00	19 974	106
Razem	1 457 905,00	88 309,00	x

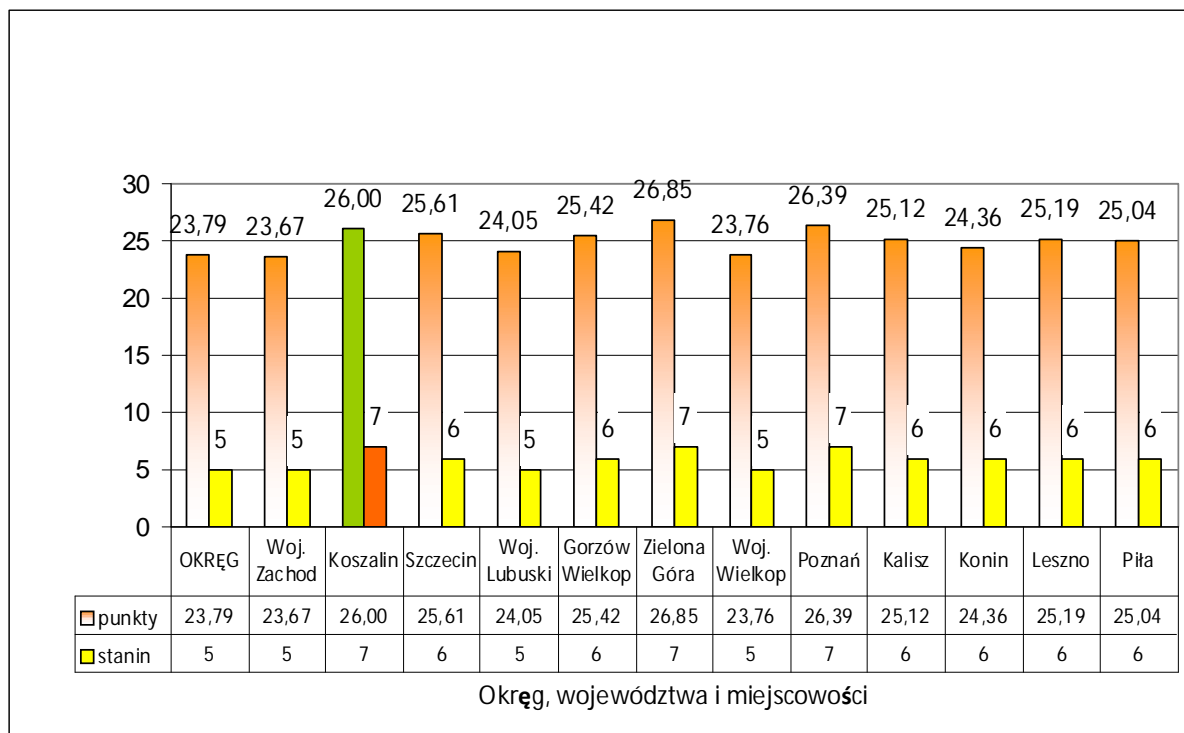
IV. Wyniki egzaminów zewnętrznych

1. Szkoły podstawowe

Wyniki sprawdzianu koszalińskich szkół podstawowych uzyskanych w roku szkolnym 2009/10 są wyższe od średnich wyników okręgu OKE w Poznaniu – 23,79 i wyników województwa zachodniopomorskiego – 23,67 (tylko 2 szkoły uzyskały wyniki nieco niższe: SP NR6 - 23,17 i SP NR4 - 22,20).

Wśród miast okręgu poznańskiego szkoły miasta Koszalina uplasowały się na 3 miejscu z wynikiem 26,00, po szkołach z Zielonej Góry – 26,85 i Poznania – 26,39. W województwie zachodniopomorskim wynik koszalińskich szkół jest najwyższy, szkoły szczecińskie uzyskały wynik – 25,61.

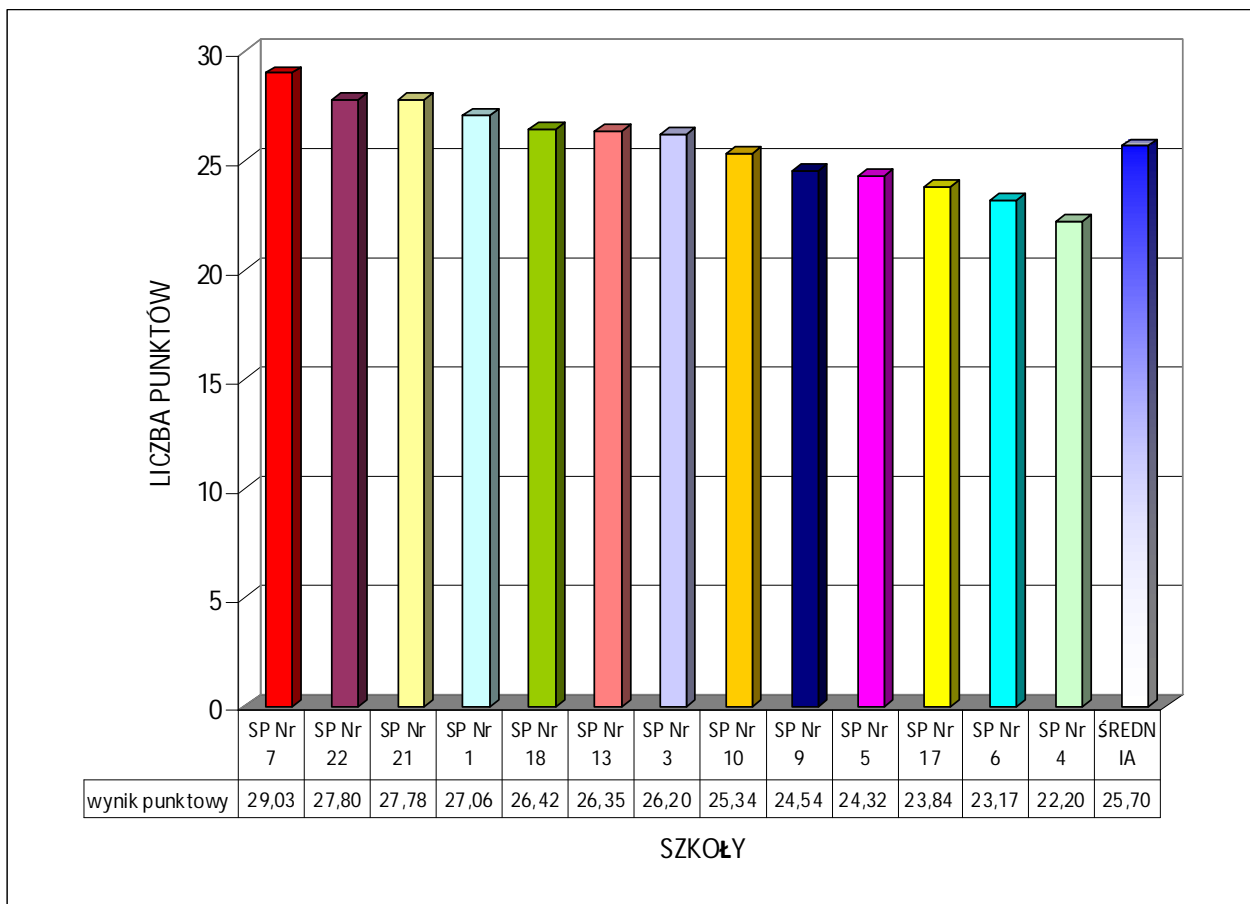
Tabela 16. Średnie wyniki sprawdzianu w szkole podstawowej w 2010 roku w okręgu OKE w Poznaniu



Biorąc pod uwagę wyniki szkół miasta Koszalina, to najwyższy uzyskała Szkoła Podstawowa nr 7 – 29,03, na drugim miejscu uplasowała się SP nr 22 – 27,80, na trzecim SP nr 21 – 27,78, a za nimi dwie szkoły SP nr 1 – 27,06 i SP nr 18 – 26,42.

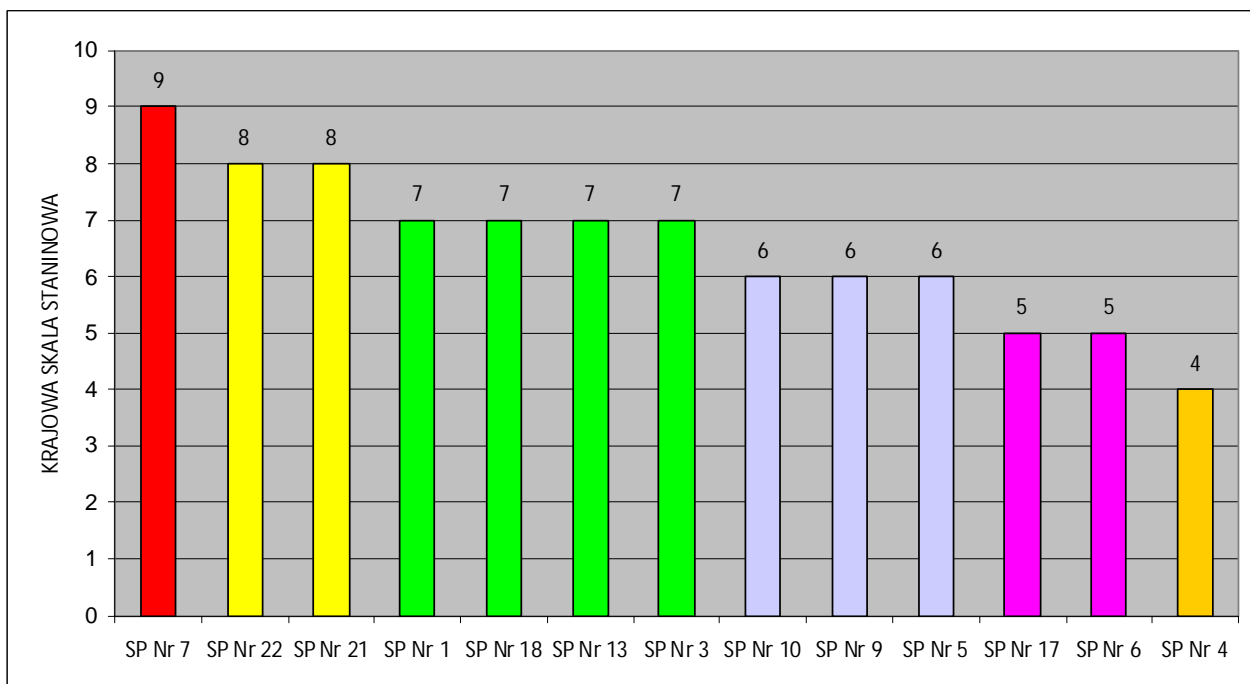
Średnia wyników testu dla szkół miasta Koszalina wynosi 25,70.

Tabela 17. Wyniki sprawdzianu w szkołach podstawowych w Koszalinie w 2010 roku



Porównanie wyników koszalińskich szkół w skali staninowej przedstawia Tab. 18.

Tabela 18. Wyniki sprawdzianu w szkołach podstawowych w Koszalinie w 2010 roku według skali staninowej



2. Gimnazja

Egzamin gimnazjalny

Gimnazja prowadzone przez Gminę Miasto Koszalin, w 2010 roku uzyskały następujące wyniki egzaminu gimnazjalnego:

Część egzaminu	Wynik punktowy
Część humanistyczna	30,79
Część matematyczno-przyrodnicza	24,98
Egzamin z języka angielskiego	33,01
Egzamin z języka niemieckiego	32,85

Wyniki uzyskane przez koszalińskie gimnazja są wyższe od średnich wyników okręgu OKE w Poznaniu – 29,16 w części humanistycznej i 23,15 w części matematyczno-przyrodniczej oraz wyników województwa zachodniopomorskiego – 29,13 w części humanistycznej i 22,71 w części matematyczno-przyrodniczej.

Tabela 19. Wyniki egzaminu gimnazjalnego w okręgu OKE w Poznaniu.

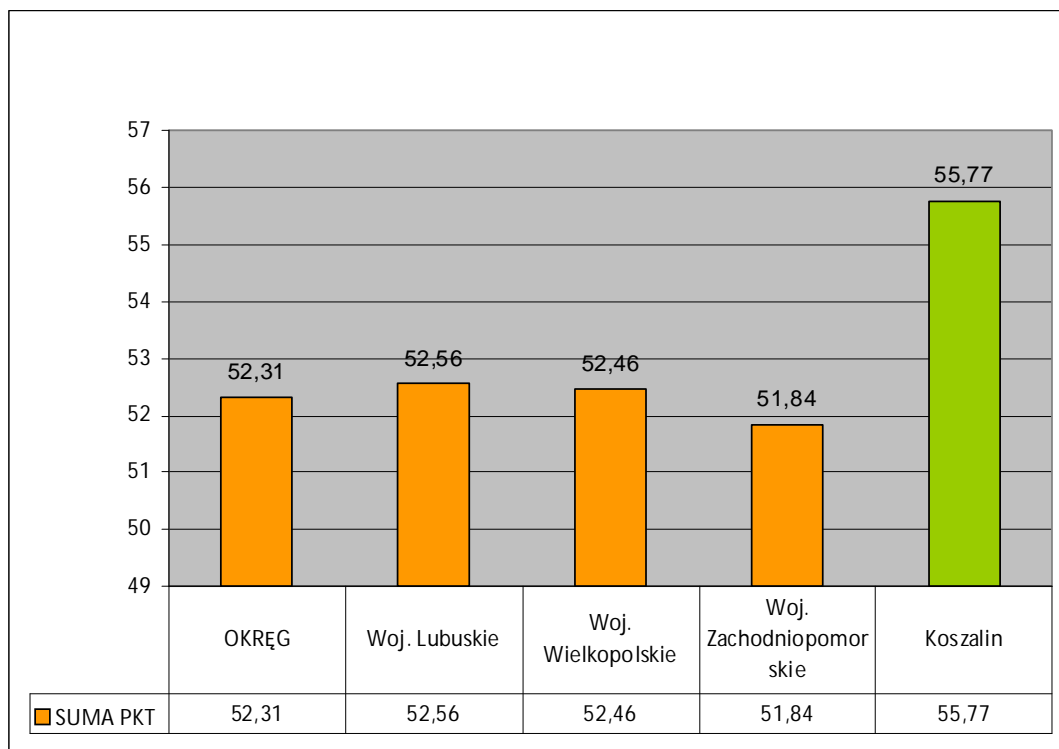


Tabela 20. Zbiorcze wyniki egzaminu gimnazjalnego koszalińskich gimnazjów w 2010 roku

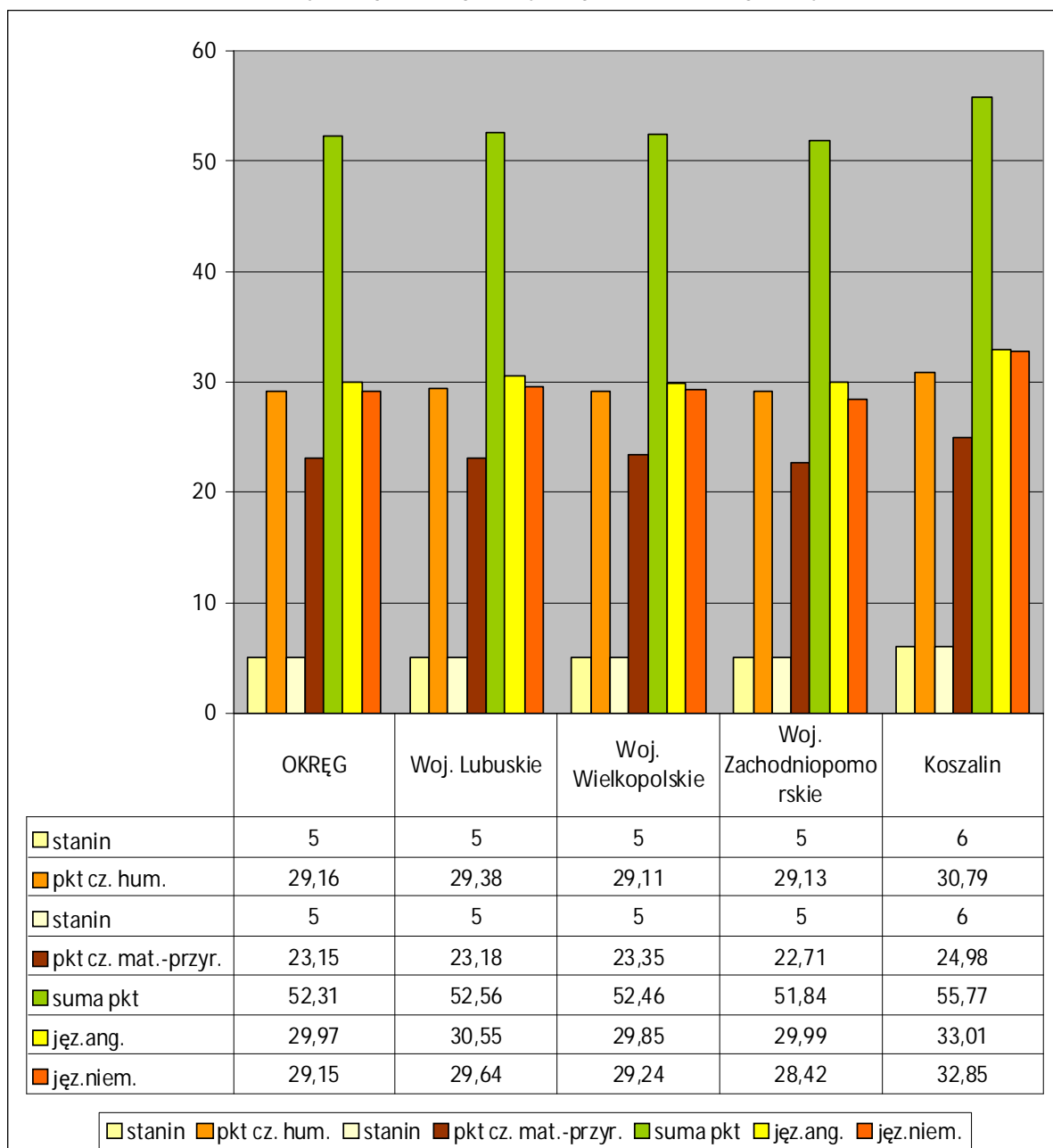


Tabela 21. Wyniki egzaminu gimnazjalnego koszalińskich gimnazjów w 2010 roku z części humanistycznej

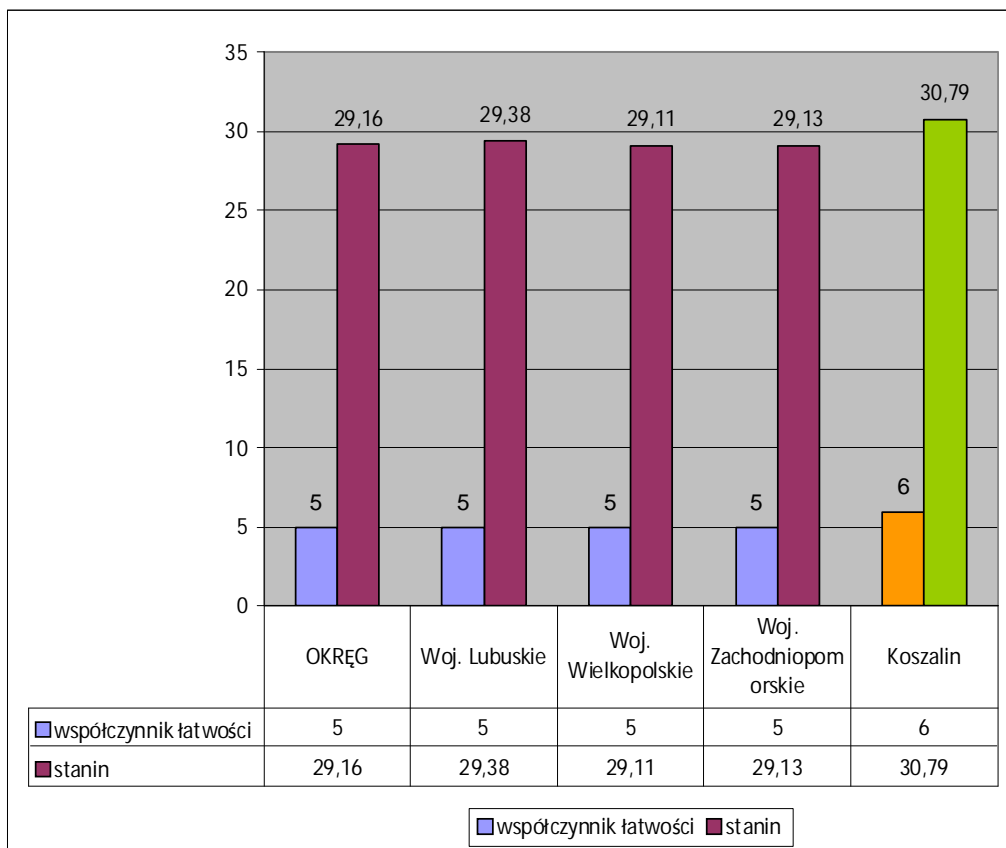


Tabela 22. Wyniki egzaminu gimnazjalnego koszalińskich gimnazjów w 2010 roku z części matematyczno-przyrodniczej

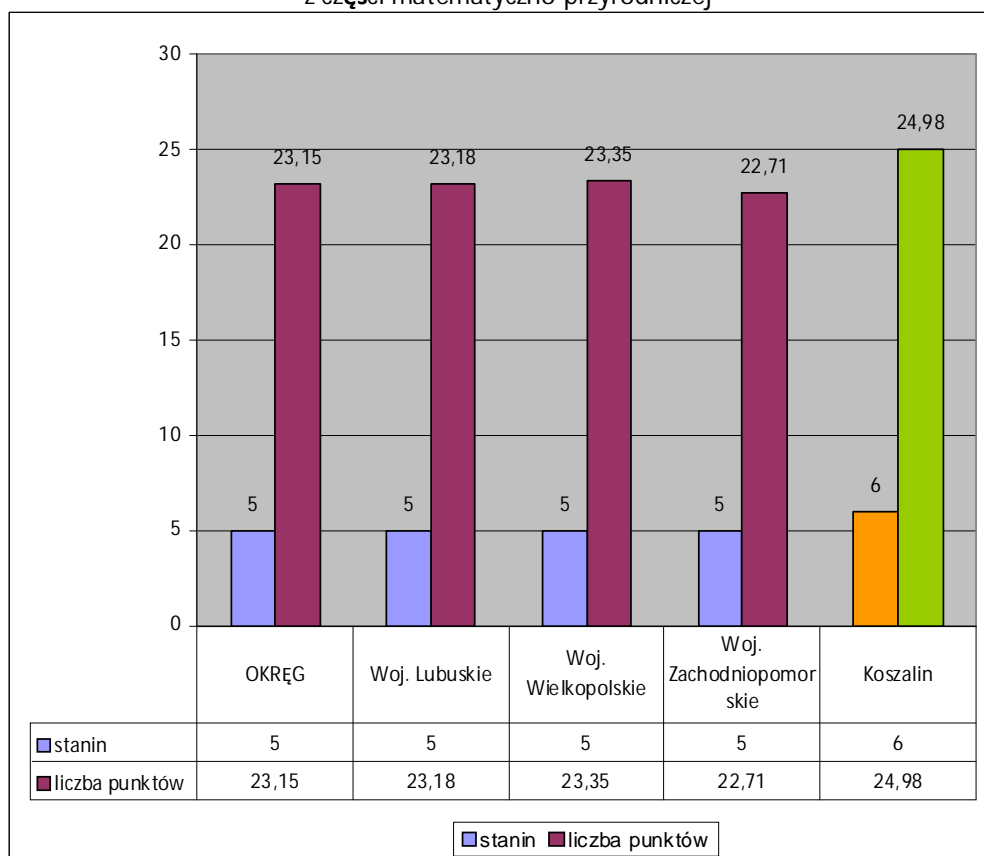
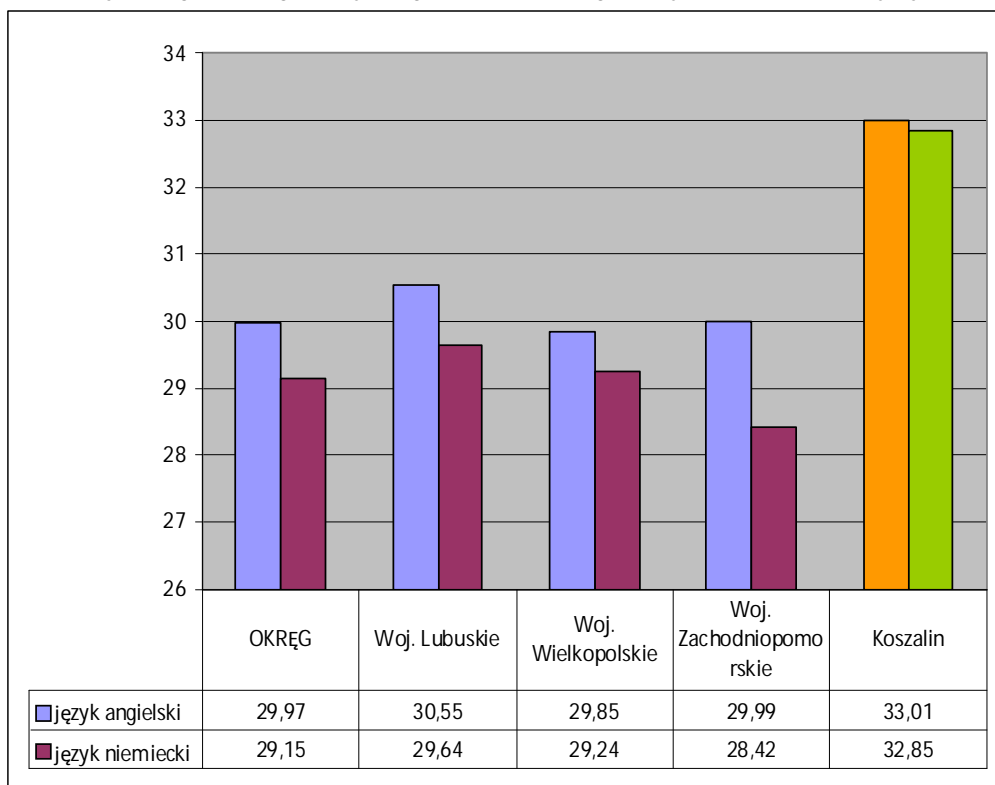


Tabela 23. Wyniki egzaminu gimnazjalnego koszalińskich gimnazjów w 2010 roku z języków obcych



Biorąc pod uwagę wyniki szkół prowadzonych przez Gminę Miasto Koszalin, to najwyższy wynik uzyskało Gimnazjum nr 6 – łącznie 65 punktów, na drugim miejscu uplasowało się Gimnazjum nr 9 – 60,7 pkt., na trzecim Gimnazjum nr 11 – 60,3 pkt.

Tabela 24. Wyniki egzaminu gimnazjalnego w 2010 roku według szkół

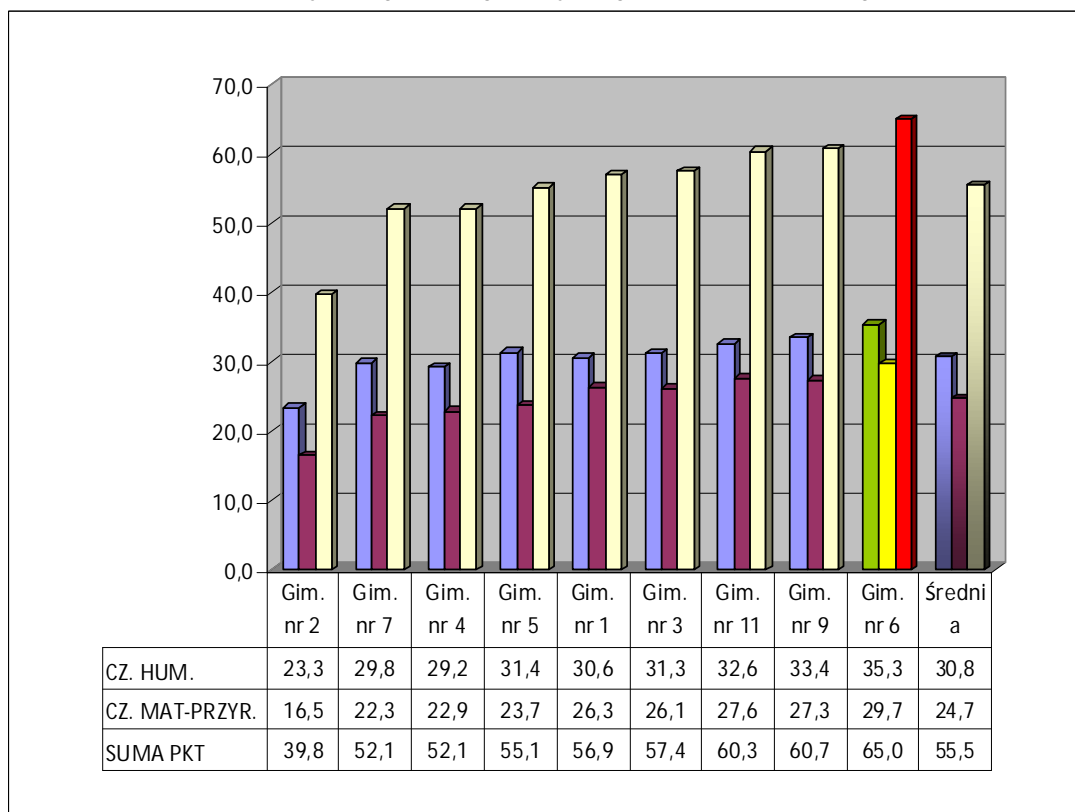


Tabela 25. Wyniki egzaminu gimnazjalnego w 2010 roku według szkół - języki obce.

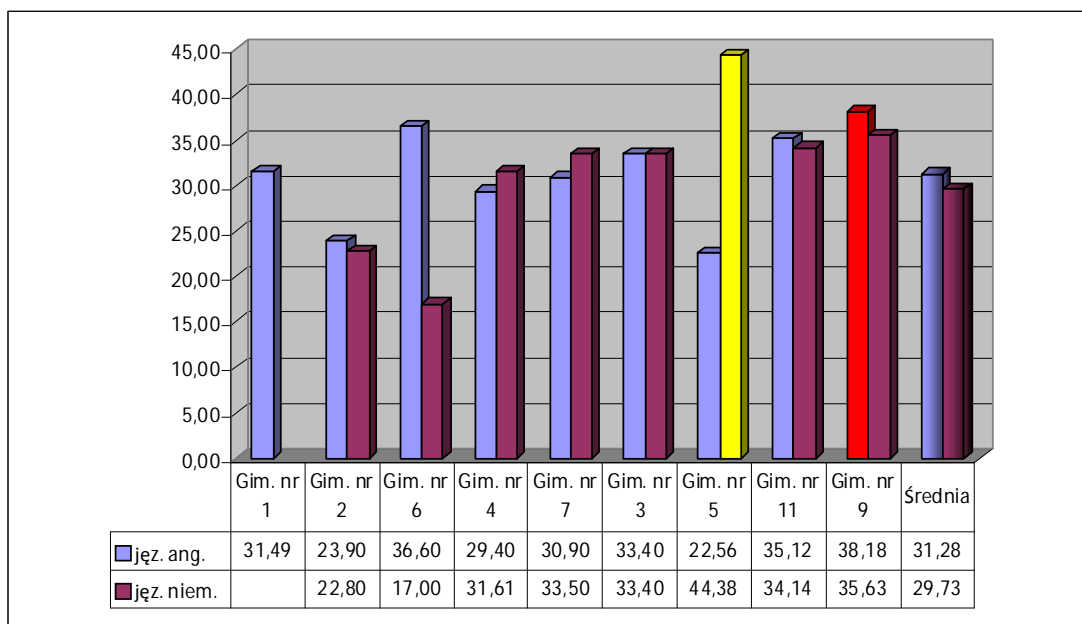
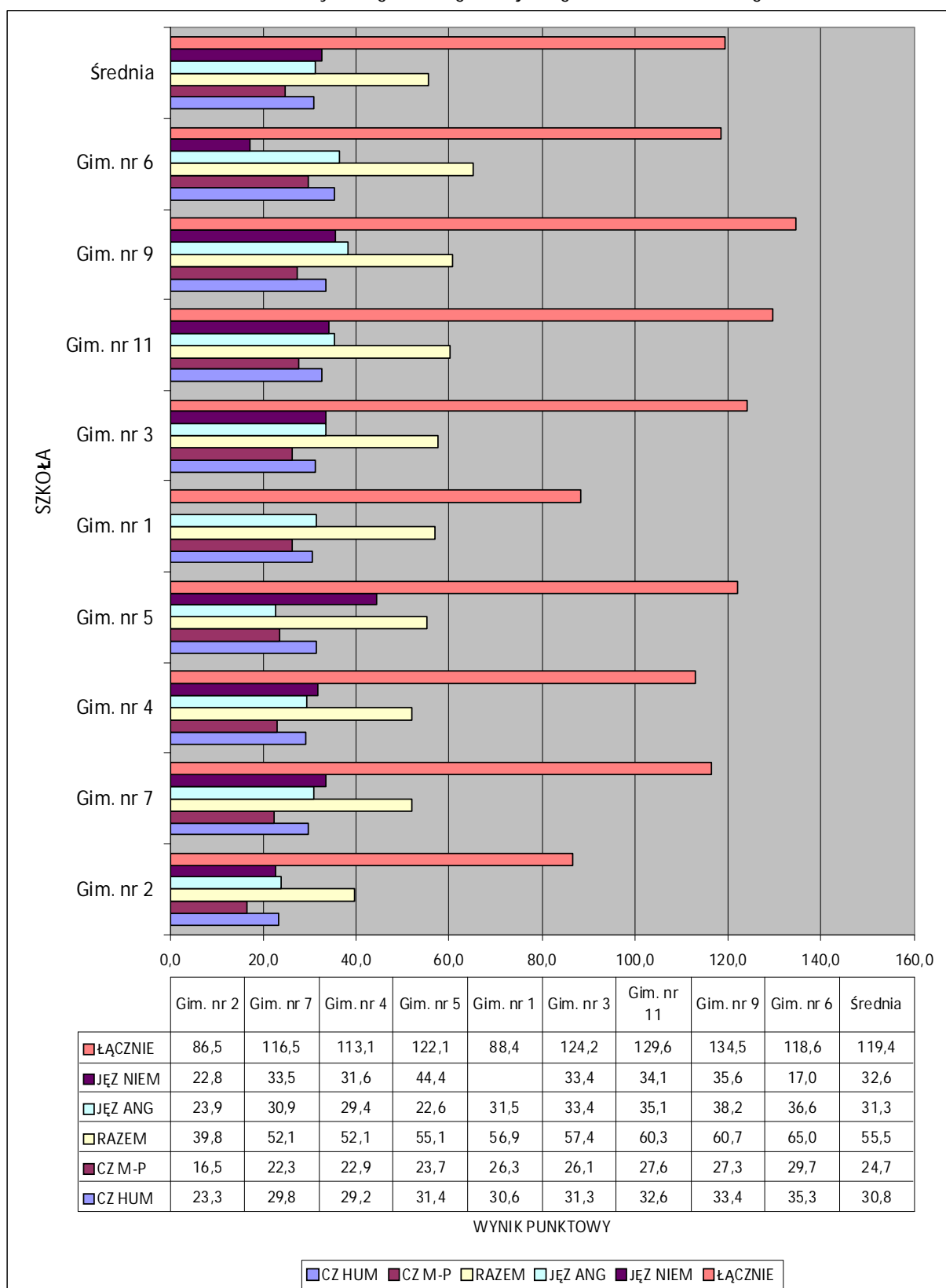


Tabela 26. Zbiorcze wyniki egzaminu gimnazjalnego w 2010 roku według szkół.



Podobnie jak w przypadku szkół podstawowych gimnazja, które znajdują się w czołówce wyników egzaminów zewnętrznych, wyniki takie uzyskują od lat.

Tegoroczne wyniki potwierdzają wysoką jakość kształcenia w tych szkołach.

3. Szkoły ponadgimnazjalne

3.1 Egzamin maturalny

Wyniki egzaminu maturalnego w roku 2010 zostały przedstawione w postaci wykresów na podstawie wskaźnika zdawalności we wszystkich koszalińskich szkołach ponadgimnazjalnych oraz z uwzględnieniem typów szkół. Średnia zdawalność obowiązkowych egzaminów ustnych i pisemnych kształtowała się na poziomie 86,75%, w tym w liceach ogólnokształcących - 98,50 %, w liceach profilowanych a w technikach - 77,36%. W przypadku poszczególnych szkół najlepiej wypadły I Liceum Ogólnokształcące i II Liceum Ogólnokształcące, gdzie zdawalność wynosiła 100%, w następującej kolejności:

- V Liceum Ogólnokształcące (w Zespole Szkół Nr 2) - 98,68%,
- VI Liceum Ogólnokształcące (w Zespole Szkół Nr 3) – 96,99%,
- Zespół Szkół Nr 9 - 91,2%,
- Zespół Szkół Nr 1 - 85,00%,
- Zespół Szkół Nr 7 - 84,20%,
- Zespół Szkół Nr 10 - 70,37%,
- Zespół Szkół Nr 8 - 50,00%.

Biorąc pod uwagę 2010 rok to procent osób, które zdały maturę w szkołach, dla których organem prowadzącym jest Gmina Miasto Koszalin wyniósł 92,61% i jest o wiele wyższy od średniej krajowej wynoszącej 81%, i średniej województwa, która kształtuje się na poziomie 80,00%.

Wysokie wyniki egzaminów zewnętrznych - w tym zdawalności egzaminu maturalnego - przekłada się na znaczący udział naszych uczniów w olimpiadach przedmiotowych różnych szczebli. Od kilku lat w ogólnopolskim rankingu szkół ponadgimnazjalnych znajdują się koszalińskie szkoły. W 2010 roku powtórzony został sukces I LO im. S. Dubois, które uplasowało się na miejscu 24 (rok temu była to pozycja 27). Drugą szkołą, która znalazła się na liście rankingu było II LO im. W. Broniewskiego – 122 miejsce (było 133). Oprócz nich w rankingu „Rzeczpospolitej” znalazły się dwa Zespoły Szkół, które rok temu nie były sklasyfikowane: Nr 7 im. B. Bukowskiego (pozycja 342) oraz Nr 1 im. M. Kopernika (420). W rankingu znalazły się cztery z dziewięciu koszalińskich szkół ponadgimnazjalnych. Ranking „Rzeczpospolitej” został pierwszy raz ogłoszony w 1999 roku, o wyniku decyduje liczba olimpijczyków zdobywających laury w ogólnopolskich konkursach oraz liczba uczniów danej szkoły.

Tabela 27. Zdawalność egzaminu maturalnego w szkołach ponadgimnazjalnych prowadzonych przez Gminę Miasto Koszalin

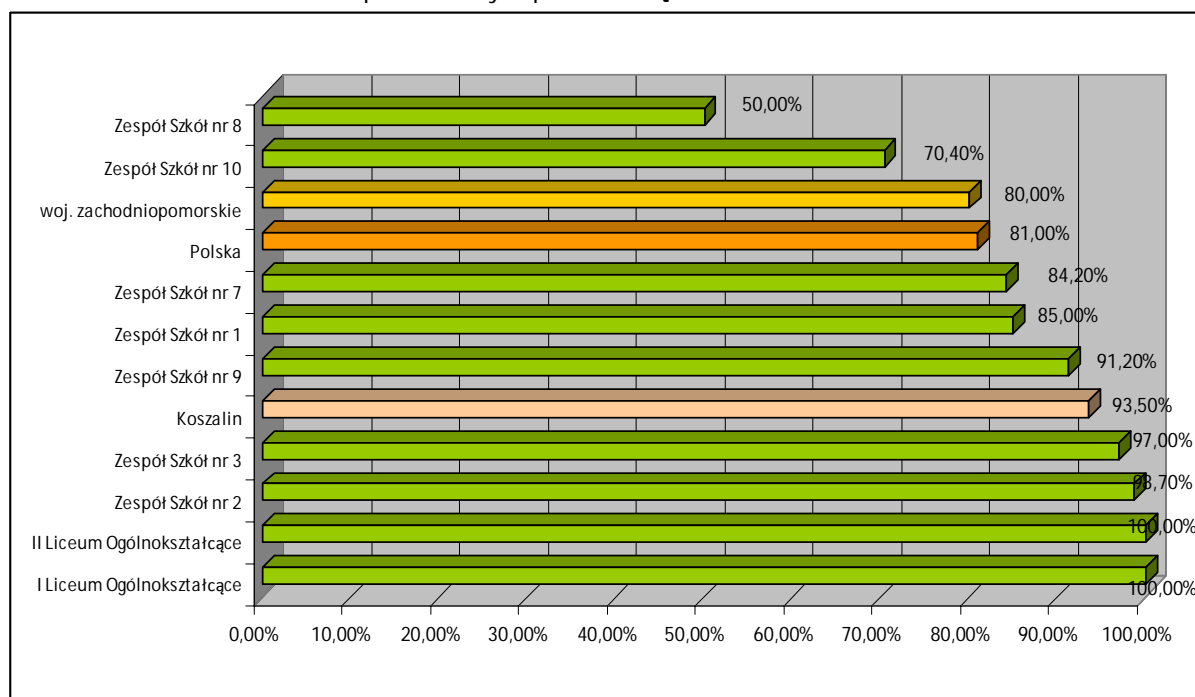


Tabela 28. Zdawalność egzaminu maturalnego w liceach ogólnokształcących

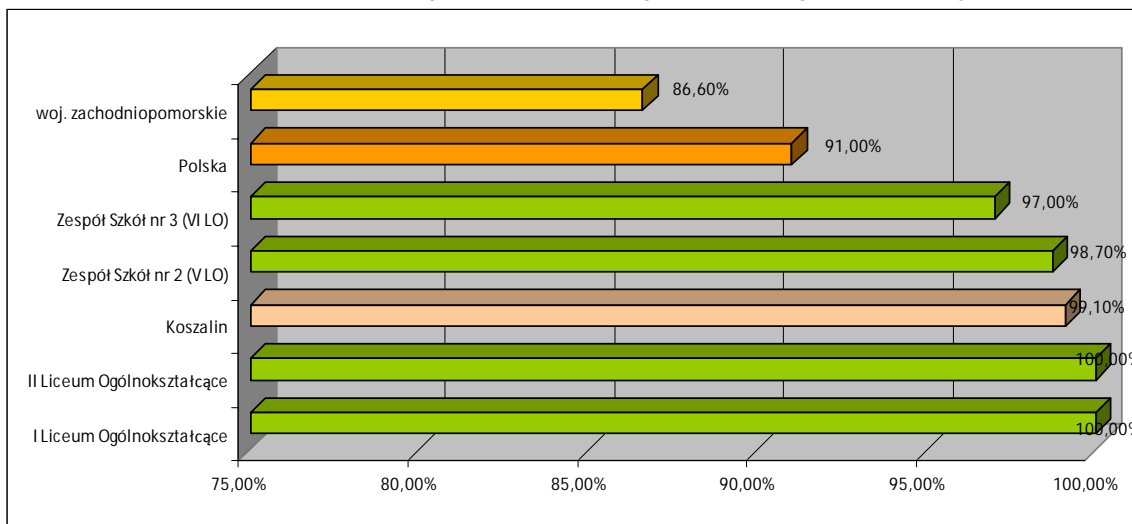


Tabela 29. Zdawalność egzaminu maturalnego w liceach profilowanych

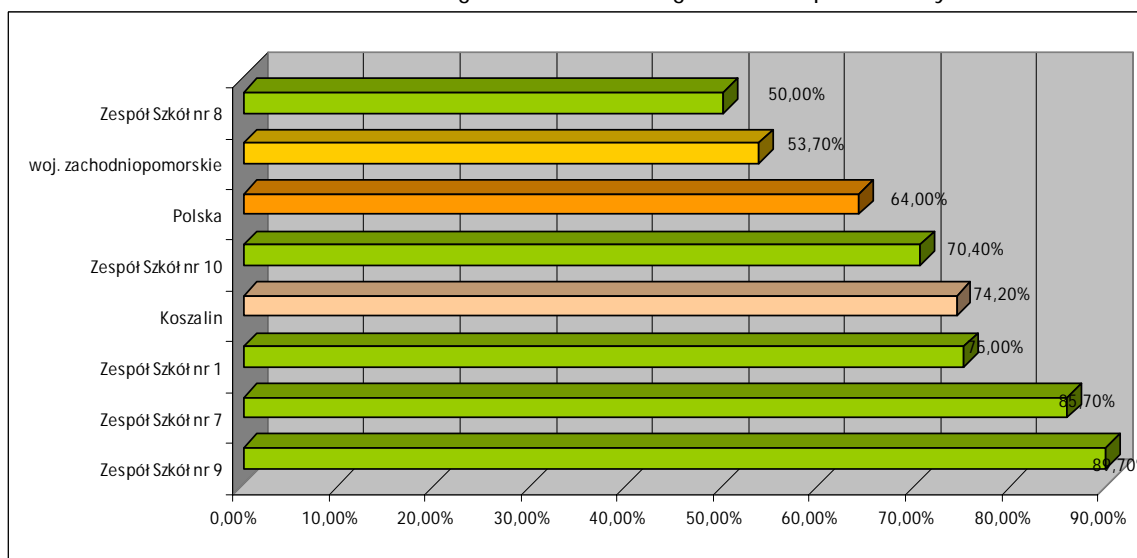
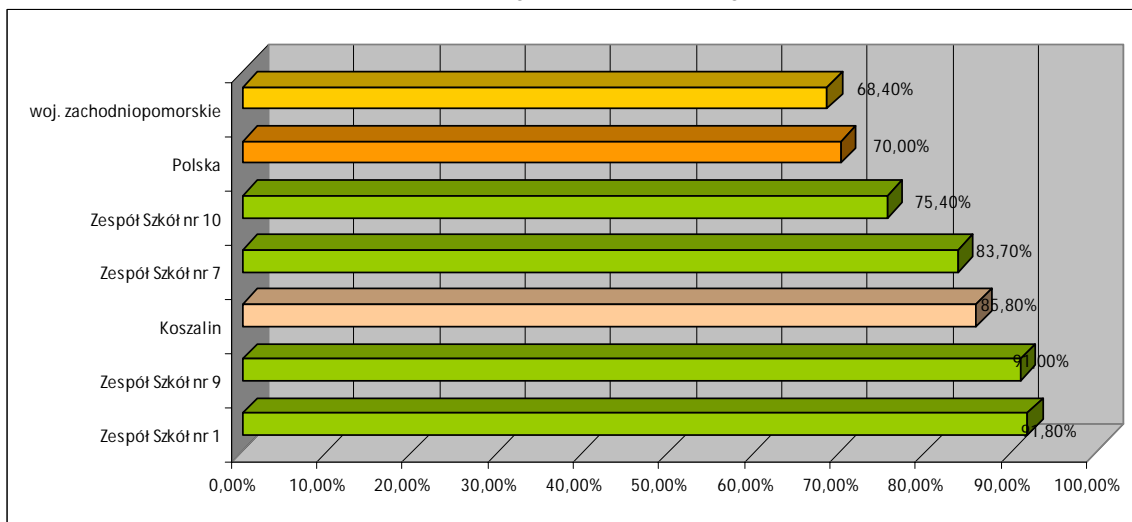


Tabela 30. Zdawalność egzaminu maturalnego w technikach



3.2 Egzamin potwierdzający kwalifikacje zawodowe

Egzamin składa się z dwóch części: pisemnej i praktycznej. Przystępują do niego absolwenci zasadniczych szkół zawodowych (zawody robotnicze), techników (zawody technikalne) i szkół policealnych (zawody technikalne).

W całym okręgu w 2010 roku do egzaminu w 47 zawodach robotniczych i 73 zawodach technikalnych przystąpiło łącznie 21 838 absolwentów, w Koszalinie 731 uczniów w 13 zawodach robotniczych i w 25 zawodach technikalnych.

Zdawalność egzaminu potwierdzającego kwalifikacje zawodowe w poszczególnych szkołach prowadzonych przez Gminę Miasto Koszalin przedstawiają poniższe tabele.

Tabela 31. Zdawalność egzaminu w poszczególnych zawodach technikalnych w technikach

Zawód	Nazwa szkoły	Zdawalność w szkole	Zdawalność w województwie zachodniopomorskim dla wszystkich zawodów technikalnych	Zdawalność w okręgu dla wszystkich zawodów technikalnych
Technik ekonomista	Zespół Szkół Nr 1	54%	60,5%	58,8%
Technik handlowiec	Zespół Szkół Nr 1	77%		
Technik organizacji usług gastronomicznych	Zespół Szkół Nr 1	65,8%		
Technik hotelarstwa	Zespół Szkół Nr 1	53%		
Technik ochrony środowiska	Zespół Szkół Nr 7	88,2%		
Technik budownictwa	Zespół Szkół Nr 7	66,7%		
Technik elektronik	Zespół Szkół Nr 9	72,0%		
Technik informatyk	Zespół Szkół Nr 9	81,3%		
Technik mechanik	Zespół Szkół Nr 10	85,5%		

Tabela 32. Zdawalność egzaminu w poszczególnych zawodach robotniczych w szkołach zawodowych w Koszalinie

Zawód	Nazwa szkoły	Zdawalność w szkole	Zdawalność w województwie zachodniopomorskim dla wszystkich zawodów robotniczych	Zdawalność w okręgu dla wszystkich zawodów robotniczych
Kucharz małej gastronomii	Zespół Szkół Nr 1	100%	77,5%	79,6%
Murarz	Zespół Szkół Nr 7	75%		
Monter instalacji i urządzeń sanitarnych	Zespół Szkół Nr 7	89,5%		
Fryzjer	Zespół Szkół Nr 8	100%		
Rzeźnik-wędliniarz	Zespół Szkół Nr 8	100%		
Stolarz	Zespół Szkół Nr 8	100%		
Piekarz	Zespół Szkół Nr 8	100%		
Cukiernik	Zespół Szkół Nr 8	100%		
Tapicer	Zespół Szkół Nr 8	100%		
Sprzedawca	Zespół Szkół Nr 8	100%		
Monter elektronik	Zespół Szkół Nr 9	87,5%		
Blacharz samochodowy	Zespół Szkół Nr 10	100%		
Elektromechanik	Zespół Szkół Nr 10	89,5%		
Mechanik pojazdów samochodowych	Zespół Szkół Nr 10	100%		

Porównując przedstawione powyżej dane z ubiegłym rokiem szkolnym, zauważa się w przeważającej większości zawodów - wzrost wskaźnika zdawalności egzaminów potwierdzających kwalifikacje zawodowe przez absolwentów publicznych szkół zasadniczych i techników.

V. Osiągnięcia w olimpiadach i konkursach przedmiotowych

Tradycyjnie już uczniowie koszalińskich szkół biorą udział i osiągają sukcesy na szczeblu wojewódzkim a także ogólnopolskim, w wielu konkursach i olimpiadach przedmiotowych. Uczniowie szkół zawodowych (technika, zasadnicze szkoły zawodowe) biorą udział w turniejach, konkursach i olimpiadach tematycznych związanych z wybraną dziedziną wiedzy zawodowej. Laureaci i finaliści na podstawie obowiązujących przepisów zwolnieni są z egzaminu maturalnego z danego przedmiotu lub egzaminu potwierdzającego kwalifikacje zawodowe. Laureaci konkursów i olimpiad przedmiotowych dla uczniów szkół podstawowych i gimnazjalnych otrzymują najwyższe oceny z danego przedmiotu oraz zwolnieni są ze sprawdzianu lub z tej części egzaminu gimnazjalnego, która wchodzi w zakres danego konkursu. Gimnazjaliści – laureaci i finaliści są przyjmowani do wybranej szkoły ponadgimnazjalnej niezależnie od kryteriów zawartych w zasadach rekrutacji do danej szkoły. Rok 2009/2010 tak jak poprzednie obfitował w sukcesy wojewódzkie i ogólnopolskie. Poniższa tabela ukazuje te osiągnięcia.

Tabela 33. Osiągnięcia uczniów w 2010 roku.

Wyszczególnienie	Szkoła laureata	Liczba uczniów - laureatów konkursu
Szkoły podstawowe i gimnazja – laureaci		
Mała Olimpiada z języka polskiego	Szkoła Podstawowa nr 1	1
	Szkoła Podstawowa nr 10	1
	Szkoła Podstawowa Int. nr 21	1
Mała Olimpiada z języka angielskiego	Szkoła Podstawowa nr 3	2
Mała Olimpiada z historii	Szkoła Podstawowa nr 10	1
	Szkoła Podstawowa nr 4	1
Mała Olimpiada z matematyki	Szkoła Podstawowa nr 1	1
Mała Olimpiada z plastyki	Szkoła Podstawowa nr 4	1
	Szkoła Podstawowa nr 18	2
	Szkoła Podstawowa nr 5	1
	Szkoła Podstawowa nr 9	1
Mała Olimpiada z przyrody	Szkoła Podstawowa nr 4	1
	Szkoła Podstawowa nr 10	1
Mała Olimpiada z muzyki	Szkoła Podstawowa nr 10	2
Mała Olimpiada informatyki	Szkoła Podstawowa nr 10	1
	Szkoła Podstawowa nr 1	1
	Szkoła Podstawowa nr 7	1
	Szkoła Podstawowa nr 3	1
Wojewódzki konkurs języka polskiego z elementami historii.	Szkoła Podstawowa nr 7	1
Wojewódzki konkurs polonistyczny	Gimnazjum nr 6	1
	Gimnazjum nr 11	1
Wojewódzki konkurs matematyczny	Gimnazjum nr 6	3
Wojewódzki konkurs fizyczny z elementami astronomii	Gimnazjum nr 9	1
	Gimnazjum nr 6	2
Wojewódzki konkurs chemiczny	Gimnazjum nr 6	4
Wojewódzki konkurs historyczny z elementami wiedzy o społeczeństwie	Gimnazjum nr 6	2
	Gimnazjum nr 9	1
Wojewódzki konkurs geograficzny	Gimnazjum nr 4 (ZS nr 2)	1
Wojewódzki konkurs języka angielskiego	Gimnazjum nr 6	2
	Gimnazjum nr 9	1

Wojewódzki konkurs historyczny „Losy żołnierza i dzieje oręża polskiego 972-1514. Od Cedyni do Orszy”	Gimnazjum nr 7 Gimnazjum nr 11	2 1
Skoły ponadgimnazjalne – laureaci i finaliści		
Olimpiada „Losy Polaków na Wschodzie po 17 września 1939 roku”	II Liceum Ogólnokształcące I Liceum Ogólnokształcące	5 1
Olimpiada języka rosyjskiego	II Liceum Ogólnokształcące	2
Olimpiada wiedzy o wynalazczości	II Liceum Ogólnokształcące I Liceum Ogólnokształcące	3 1
Ogólnopolski konkurs „Historia i kultura Żydów polskich”	II Liceum Ogólnokształcące	1
Ogólnopolski konkurs wiedzy biblijnej	II Liceum Ogólnokształcące	1
Ogólnopolski konkurs psychologiczny	II Liceum Ogólnokształcące	1
Olimpiada wiedzy o prawach człowieka	I Liceum Ogólnokształcące	2
Olimpiada filozoficzna	I Liceum Ogólnokształcące	1
Olimpiada historyczna	I Liceum Ogólnokształcące	1
Olimpiada wiedzy o Polsce i świecie współczesnym	I Liceum Ogólnokształcące	1
Olimpiada wiedzy o Unii Europejskiej	I Liceum Ogólnokształcące	1
Olimpiada literatury języka polskiego	I Liceum Ogólnokształcące	2
Olimpiada matematyczna	I Liceum Ogólnokształcące	1
Olimpiada artystyczna	I Liceum Ogólnokształcące	1
Olimpiada teologii katolickiej	I Liceum Ogólnokształcące	1
Misyjna olimpiada znajomości Afryki	I Liceum Ogólnokształcące	1
Olimpiada wiedzy o finansach	I Liceum Ogólnokształcące	1
Olimpiada wiedzy ekologicznej	I Liceum Ogólnokształcące	2
Olimpiada wiedzy o żywieniu i żywności	Zespół Szkół nr 1	1
Wojewódzki konkurs geograficzny	Zespół Szkół nr 2	1
Turniej budowlany „Złota Kielnia”	Zespół Szkół nr 7	2
Olimpiada wiedzy i umiejętności budowlanych	Zespół Szkół nr 7	2

Koszaliński System Oceny Szkół (KSOS).

W roku szkolnym 2009/2010, zakończyła się kolejna edycja Koszalińskiego Systemu Oceny Placówek. W ostatniej edycji, porównywane były przedszkola. W porozumieniu z dyrektorami placówek, KSOP jest publikowany, co dwa lata, przemienne – w jednym roku szkoły (w ramach Koszalińskiego Systemu Oceny Szkół – KSOS) w kolejnym przedszkola. Tegoroczni laureaci Koszalińskiego Systemu Oceny Przedszkoli w swoich kategoriach to: Przedszkole nr 12 oraz kategorii szkół - Szkoła Podstawowa Integracyjna nr 21 . Laureaci każdej edycji, są wyróżniani tytułem „Lidera Edukacji”.

W poprzednim roku Dyrektor Gimnazjum nr 6 dodatkowo został uhonorowany tytułem „Super Lidera Edukacji” za trzykrotne zwycięstwo w kolejnych edycjach w kategorii gimnazjów.

VI. Dodatkowa oferta edukacyjna

1. Zajęcia pozalekcyjne realizowane w szkołach w 2009 roku

Wśród uczniów wszystkich typów szkół wielu jest zdolnych i przeciętnych, a jednym z zadań szkoły jest umożliwienie rozwijania ich umiejętności i talentów oraz zainteresowań. Jest to możliwe między innymi w czasie zajęć pozalekcyjnych. Praca z uczniem bardzo zdolnym, najlepsze efekty przynosi w układzie mistrz-uczeń, czyli w małych grupach i podczas dodatkowych zajęć, kiedy realizacja podstawy programowej i programu nauczania nie jest priorytetem.

Oprócz zajęć rozwijających możliwości i umiejętności intelektualne uczniów, mają oni również możliwość rozwijania zainteresowań i uprawiania różnych dyscyplin sportu. Obowiązkowe zajęcia wychowania fizycznego w szkołach, w pewnym stopniu rozwijają potrzebę ruchu i zainteresowań oraz zdolności sportowych. Tak bardzo wyczekiwane osiągnięcia i sukcesy w różnych dyscyplinach sportu - na arenie ogólnopolskiej i międzynarodowej - są możliwe tylko wtedy, gdy zainteresowania poparte są wielogodzinnym treningiem. Aby umożliwić wszechstronny rozwój młodzieży organizowane są różnorodne zajęcia pozalekcyjne.

O zrozumieniu tych potrzeb dzieci młodzieży koszalińskich szkół, świadczą znaczne kwoty przeznaczone przez władze miasta i radnych na dodatkowe zajęcia.

Miasto Koszalin corocznie przeznacza środki finansowe na realizację zajęć pozalekcyjnych w szkołach. Plan na rok budżetowy 2009 przewidywał kwotę 2 125 812 zł, która została podzielona w następujący sposób:

Tabela 34. Podział środków na zajęcia pozalekcyjne.

LP.	ZADANIE	KWOTA
1	Zajęcia pozalekcyjne realizowane w szkołach podstawowych i gimnazjach (z uwzględnieniem zajęć prowadzonych w klasach z rozszerzonym programem wychowania fizycznego).	504 135
2	Zajęcia pozalekcyjne realizowane w szkołach ponadgimnazjalnych i placówkach o charakterze specjalnym.	259 728
3	Nauka pływania uczniów klas II szkół publicznych oraz treningi klas pływackich Zespołu Szkół Sportowych.	1 226 056
4	Nauka pływania uczniów klas II specjalnych.	18 834
5	Nauka pływania uczniów klas II szkół niepublicznych i Zespołu Szkół Muzycznych.	38 000
6	Zajęcia sportowe na lodowisku uczniów klas I gimnazjów.	22 500
7	Zajęcia pozalekcyjne w ramach „Programu wspierania uczniów przygotowujących się do egzaminów zewnętrznych”.	56 559
	RAZEM	2 125 812

Podział środków dla poszczególnych szkół uwzględnia liczbę oddziałów w szkołach oraz potrzeby (np. wyniki egzaminów zewnętrznych, specjalizację w danej dyscyplinie sportu) i możliwości szkoły (lokalowe i pedagogiczne np. trener).

Od 2008 roku w koszalińskich szkołach wszystkich typów realizowany jest „Program wspierania uczniów przygotowujących się do egzaminów zewnętrznych”.

Celem programu jest wyrównanie szans edukacyjnych uczniów poprzez przygotowanie do egzaminów zewnętrznych i doprowadzenie do znacznej poprawy wyników nauczania oraz do uzyskania przez miasto Koszalin I miejsca w województwie zachodniopomorskim i okręgu w kategoriach szkół podstawowych i gimnazjalnych.

W roku 2009 programem wspierania uczniów objęto ogółem trzysta szkół, w tym trzy szkoły podstawowe, trzy gimnazja i 7 szkół, w których nauka kończy się egzaminem maturalnym. Programu realizowany był od 1 stycznia 2009 roku do 30 kwietnia 2009 roku, a zajęcia odbywały się przez 12 tygodni w szkołach podstawowych i ponadgimnazjalnych, i przez 15 tygodni w gimnazjach.

W przygotowaniach do egzaminu udział wzięły klasy VI szkół podstawowych (łącznie 10 oddziałów) i klasy III gimnazjów (łącznie 13 oddziałów). Ogółem w wymienionych placówkach z dodatkowych zajęć skorzystało 496

uczniów (180 w szkołach podstawowych i 316 w gimnazjach). Pomoc uczniom polegała na przyznaniu i realizacji dodatkowej godziny lekcyjnej, przeznaczonej na przygotowanie do sprawdzianu lub egzaminu. W przygotowaniach do egzaminów maturalnych wzięli udział uczniowie z 42 klas (z klas kończących, tzn. z klas trzecich liceum ogólnokształcącego i klas czwartych technikum) z 7 szkół ponadgimnazjalnych (z dwóch liceów ogólnokształcących i pięciu szkół zawodowych). Były to następujące szkoły: Zespół Szkół Nr 1 przy ul. Andersa 30, Zespół Szkół Nr 2 przy ul. Jedności 9, Zespół Szkół Nr 3 przy ul. Podgórnej 55, Zespół Szkół Nr 7 przy ul. Orłąt Lwowskich 18, Zespół Szkół Nr 8 przy ul. Morskiej 108, Zespół Szkół Nr 9 przy ul. Jedności 9 i Zespół Szkół Nr 10 przy ul. Gnieźnieńskiej 8. Ogółem z dodatkowych zajęć skorzystało 978 uczniów.

Wymienione szkoły zostały wytypowane na podstawie analizy średnich wyników z przedmiotów zdawanych na poziomie podstawowym w 2008 roku, które były niższe od średniego wyniku w województwie zachodniopomorskim i od średniej obszaru Okręgowej Komisji Egzaminacyjnej w Poznaniu.

Pomoc uczniom polegała na przyznaniu i realizacji dodatkowej godziny lekcyjnej, przeznaczonej na przygotowanie do sprawdzianu lub egzaminu. Dyrekcje szkół dokonały rozpoznania, w których klasach szczególnie potrzebne były dodatkowe zajęcia zapewniające wyrównanie szans edukacyjnych. Nauczyciele zwracali szczególną uwagę, aby pomoc trafiła do uczniów o obniżonej sprawności intelektualnej, których liczba w szkołach corocznie wzrasta. Dodatkowe godziny zajęć pozwoliły na powtórzenie i usystematyzowanie zdobytej wiedzy na materiałach testowych. Duża grupa uczniów w tych szkołach to uczniowie z rodzin niezamożnych oraz dysfunkcyjnych – niewydolnych wychowawczo.

Ważnym elementem w zapewnieniu prawidłowego rozwoju dzieci i młodzieży jest realizacja w różnych formach zajęć sportowych w szkołach podstawowych, gimnazjach i szkołach ponadgimnazjalnych.

W szkołach prowadzone były zajęcia sportowe w następujących dyscyplinach sportowych:

- Piłka nożna,
- Piłka koszykowa,
- Piłka siatkowa,
- Piłka ręczna,
- Lekkoatletyka,
- Pływanie
- SKS jako zajęcia ogólnorozwojowe
- Inne dyscypliny sportowe (tenis stołowy, jazda konna, aerobik, itp.).

Liczba uczniów, którzy brali udział w dodatkowych zajęciach sportowych (w obliczeniach nie uwzględniono uczniów trenujących pływanie):

- | | |
|-------------------------------|----------------|
| – ze szkół podstawowych | – 519 uczniów, |
| – z gimnazjów | – 213, |
| – ze szkół ponadgimnazjalnych | – 674. |

Tabela 35. Zestawienie zbiorcze liczby uczniów biorących udział w zajęciach sportowych w 2009 roku

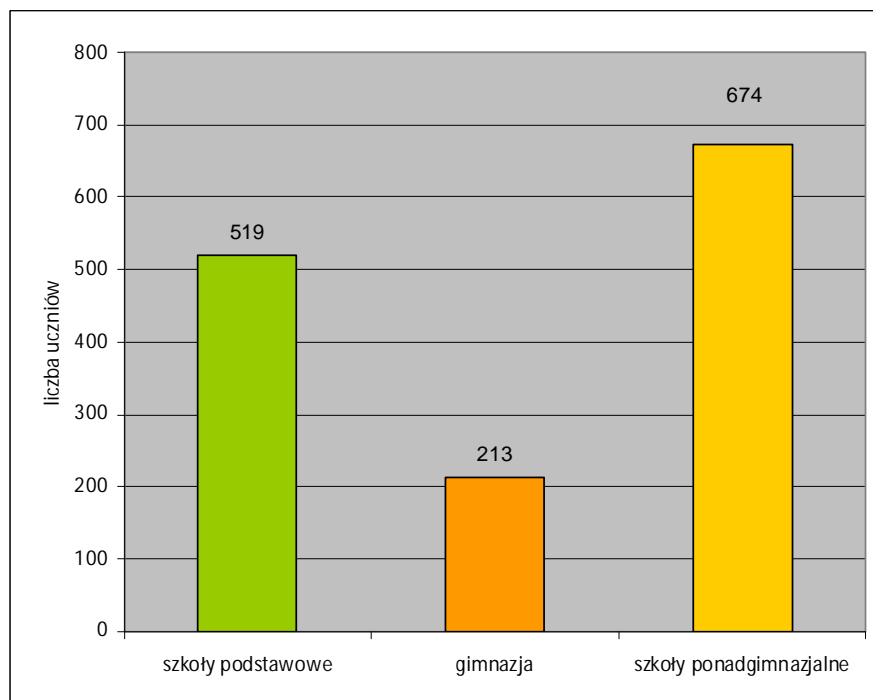
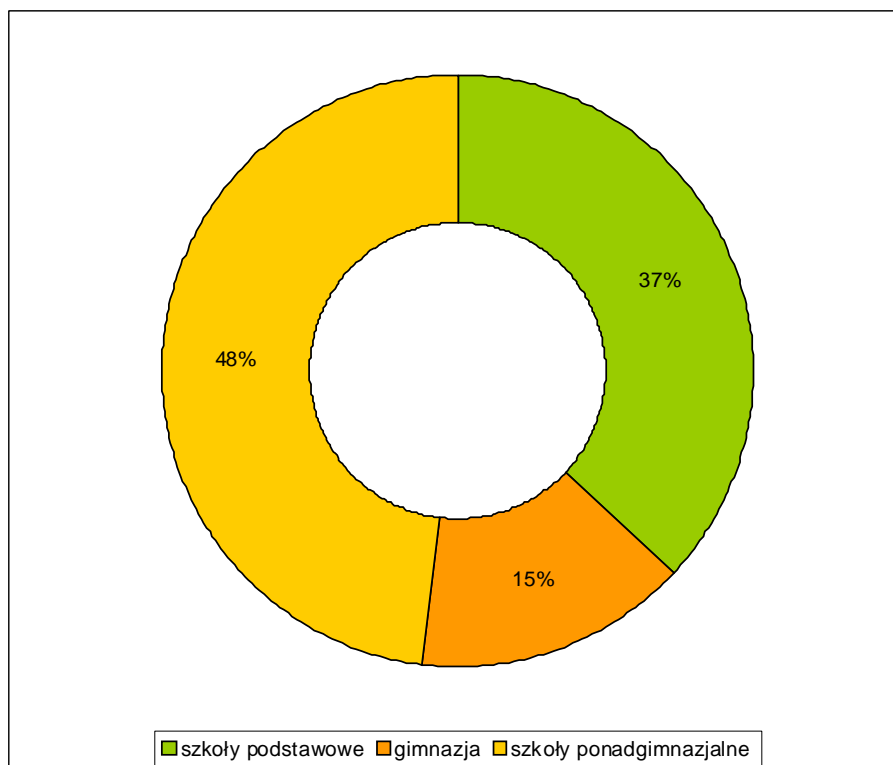


Tabela 36. Zestawienie udziału uczniów w zajęciach sportowych w 2009 roku (w %)



W podziale na dyscypliny sportowe, udział w zajęciach sportowych wyglądał następująco:

- piłka nożna – 220 uczniów, (ok. 16 % uczniów biorących udział w zajęciach sportowych),
- piłka koszykowa – 219 uczniów (16 %),
- piłka siatkowa – 55 uczniów (4 %),
- piłka ręczna – 92 uczniów (6 %),
- gimnastyka korekcyjna – 217 uczniów (16 %),
- SKS – 603 uczniów (42 %).

Tabela 37. Udział uczniów w zajęciach sportowych według dyscyplin

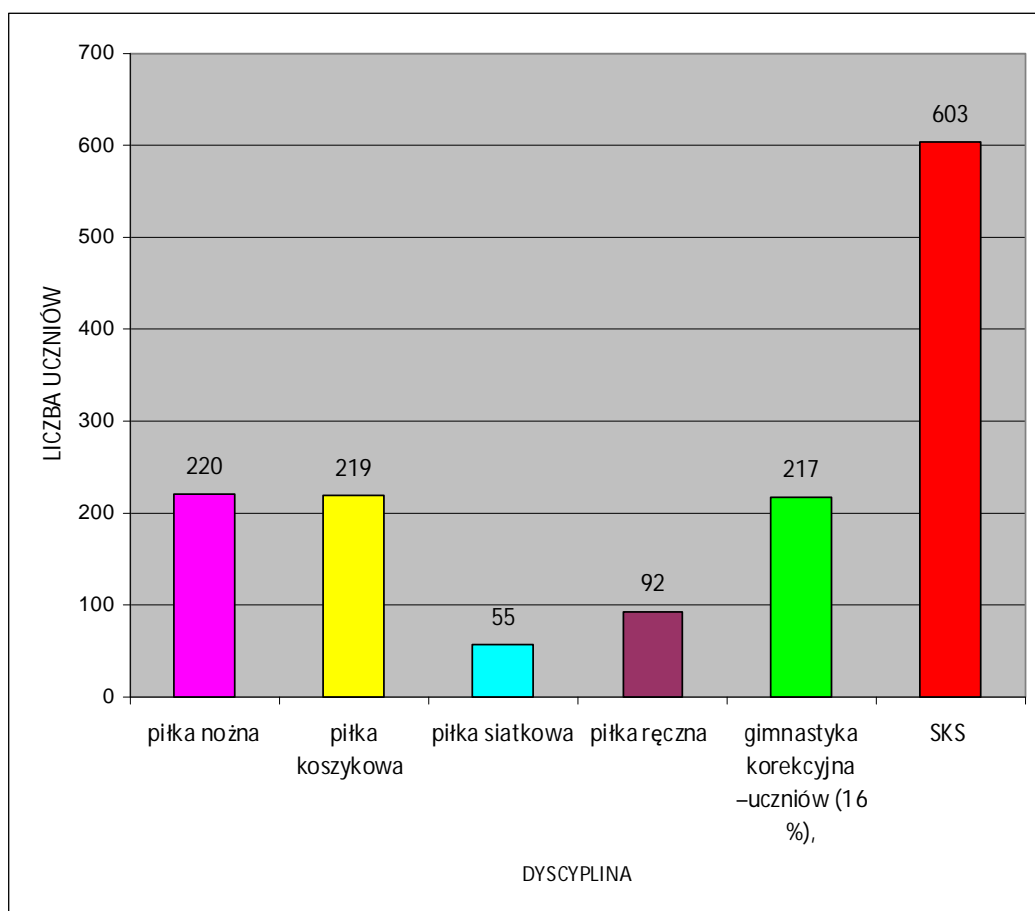
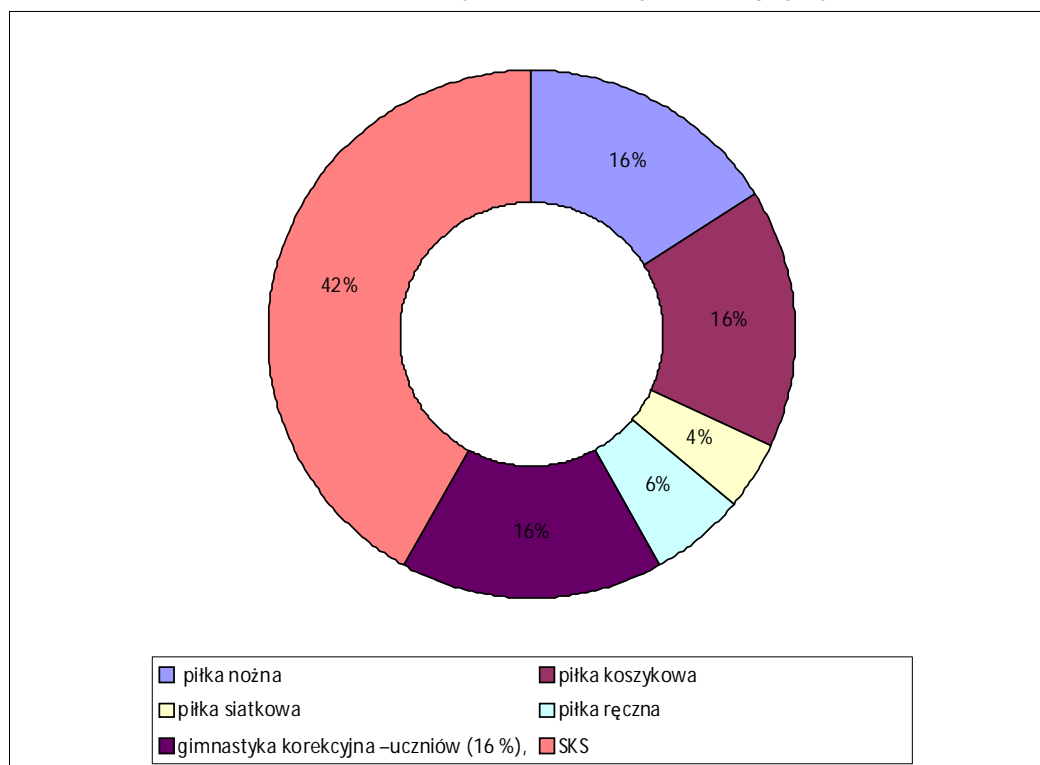


Tabela 38. Udział uczniów w zajęciach sportowych według dyscyplin (w %)



Łącznie w zajęciach sportowych uczestniczyło 1 406 uczniów.

Ww. zajęcia zrealizowano w ciągu 8 897 godzin (234 tygodniowo);

-w podziale na dyscypliny sportowe udział godzinowy:

- piłka nożna – 1115 godzin – co stanowi 13 % liczby realizowanych godzin,
- piłka koszykowa – 1770 godz. – 20 %,
- piłka siatkowa – 284 godz. – 3 %,
- piłka ręczna – 830 godz. – 9 %,
- gimnastyka korekcyjna – 1354 godz. – 15 %,
- SKS – 3544 godz. – 40 %.

Tabela 39. Liczba godzin zajęć sportowych realizowanych w szkołach

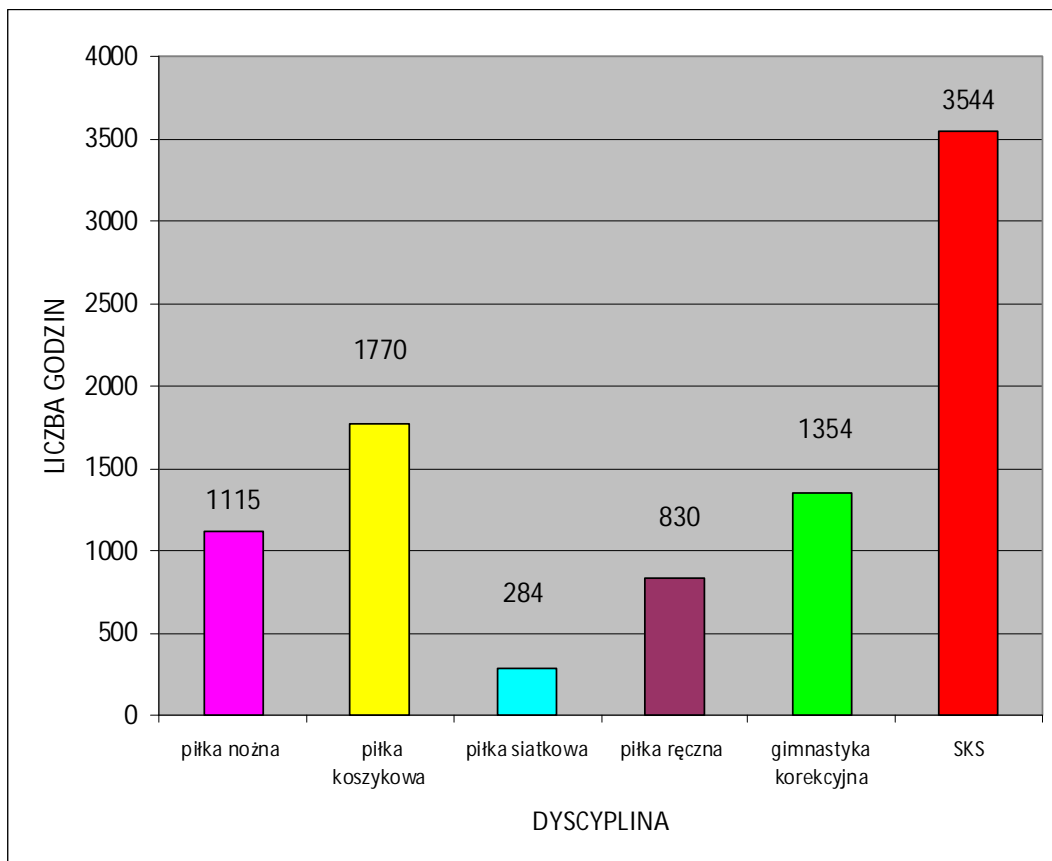
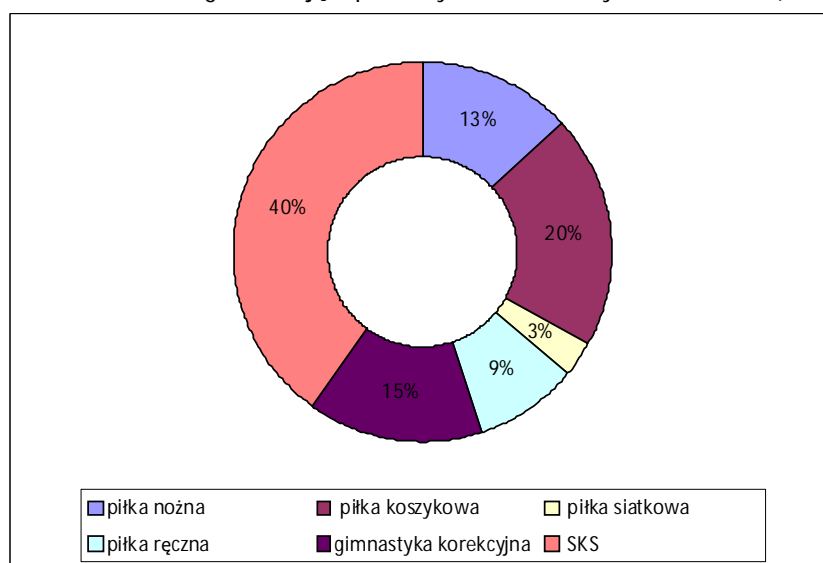


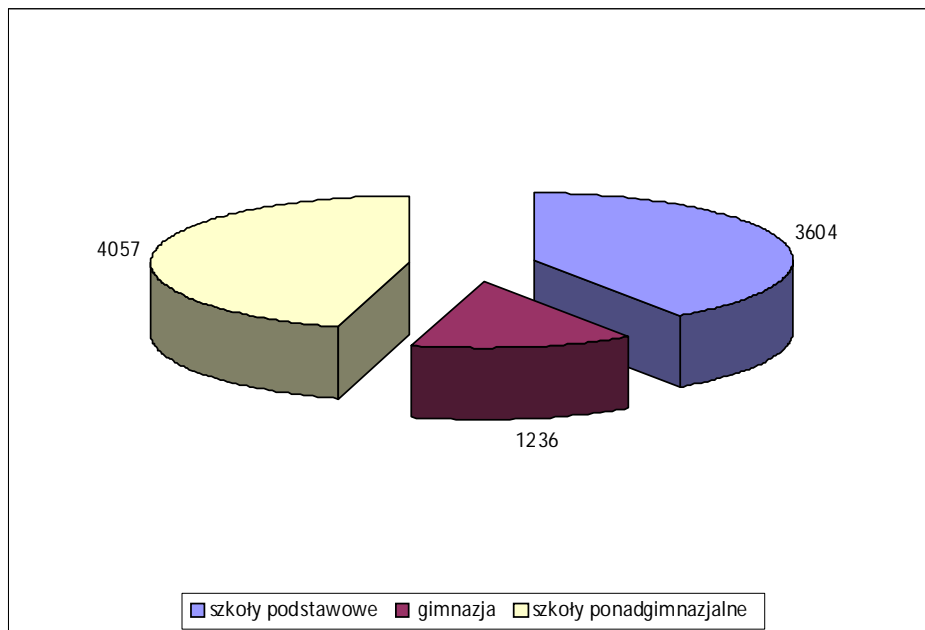
Tabela 40. Liczba godzin zajęć sportowych realizowanych w szkołach (w %)



-w podziale na typy szkół udział godzinowy:

- szkoły podstawowe – 3604 godziny (95 tygodniowo) – 41 %,
- gimnazja – 1236 godz. (33 tyg.) – 14 %,
- szkoły ponadgimnazjalne – 4057 godz. (107 tyg.) – 45 %.

Tabela 41. Łączna liczba godzin zajęć sportowych realizowanych w szkołach w 2009 roku



2. Nauka pływania i treningi pływackie

W zajęciach nauki pływania na basenie ZOS w Koszalinie biorą udział wszystkie dzieci, uczące się w klasach drugich szkół podstawowych (również szkół specjalnych i niepublicznych), a w Zespole Szkół Sportowych w klasach I.

Nauką pływania objętych było w I półroczu 2009 roku (czyli w roku szkolnym 2008/2009) 811 uczniów szkół publicznych i 107 uczniów szkół niepublicznych, szkoły muzycznej i szkół specjalnych (łącznie 925).

W roku szkolnym 2009/2010 nauką pływania objętych było 799 uczniów szkół publicznych i 102 uczniów: szkół niepublicznych, szkoły muzycznej i szkół specjalnych (łącznie 901), których zajęcia finansowane były z budżetu Gminy Miasto Koszalin.

Zespół Szkół Sportowych (SP 1 i G 1) prowadzi dodatkowo klasy sportowe o profilu pływackim, z których uczniowie odbywają treningi pływackie (315 uczniów). Liczba godzin dodatkowych treningów dla klas sportowych o profilu pływackim to w I półroczu 2009 roku – 165 godzin tygodniowo, co dało 2475 godzin zajęć.

W związku z organizacją dodatkowych zajęć sportowych, koszalińska młodzież ma możliwość zdrowo i bezpiecznie spędzać czas po zajęciach lekcyjnych, ale też przygotować się i uczestniczyć w zawodach sportowych. W tej rywalizacji koszalińscy zawodnicy osiągają sukcesy, które przynoszą chlubę miastu ale też promują je w regionie i województwie.

3. Wojewódzkie igrzyska młodzieży szkolnej – (WIMS)[szkoły podstawowe]

Nazwa zawodów/dyscypliny	Szkoła	Osiągnięcia
Sztafetowe Biegi Przelajowe dziewcząt	Szkoła Podstawowa nr 1	I miejsce
Sztafetowe Biegi Przelajowe chłopców	Szkoła Podstawowa nr 1	II miejsce
Mini Koszykówka dziewcząt	Szkoła Podstawowa nr 3	III miejsce
Ind. Trójbój LA dziewcząt	Szkoła Podstawowa nr 17	III miejsce
Ind. Trójbój LA chłopców	Szkoła Podstawowa nr 18	I miejsce
Klasyfikacja łączna szkół (na 328 szkół)	Szkoła Podstawowa nr 1	V miejsce
Klasyfikacja łączna powiatów (na 21)	Koszalin-miasto	III miejsce

4. Wojewódzka gimnazjada (wg)

Nazwa zawodów/dyscypliny	Szkoła	Osiągnięcia
Szachy dziewcząt i chłopców	Gimnazjum nr 11	I miejsce
Tenis stołowy dziewcząt	Gimnazjum nr 11	II miejsce
Koszykówka chłopców	Gimnazjum nr 3	I miejsce
Piłka ręczna dziewcząt	Gimnazjum nr 4	I miejsce
Piłka nożna chłopców	Gimnazjum nr 6	I miejsce
Piłka nożna dziewcząt	Gimnazjum nr 4	II miejsce
Klasyfikacja łączna szkół (na 222 szkoły)	Gimnazjum nr 4	X miejsce
Klasyfikacja łączna powiatów (na 21)	Koszalin-miasto	IV miejsce

5. Wojewódzka licealiada (WL) [szkoły ponadgimnazjalne]

Nazwa zawodów/dyscypliny	Szkoła	Osiągnięcia
Piłka Siatkowa dziewcząt	II Liceum Ogólnokształcące	II miejsce
Piłka Ręczna dziewcząt	I Liceum Ogólnokształcące	III miejsce
Piłka Nożna chłopców	Zespół Szkół nr 1	I miejsce
Szachy drużynowe	II Liceum Ogólnokształcące	I miejsce
Tenis stołowy chłopców	II Liceum Ogólnokształcące	III miejsce
Klasyfikacja łączna szkół (na 131 szkół)	II Liceum Ogólnokształcące	IX miejsce
Klasyfikacja łączna powiatów (na 21)	Koszalin-miasto	III miejsce

6. Wyniki zawodów pływackich

Uczniowie Zespołu Szkół Sportowych oprócz rywalizacji we wcześniej opisanych dyscyplinach sportowych, biorą udział przede wszystkim w zawodach pływackich.

Osiągnięcia pływackie w roku szkolnym 2009/2010 – Sportowa Szkoła Podstawowa nr 1

W skali powiatu, okręgu (miejsca od I do III)

Lp.	Miejsce	Zawody
Mistrzostwa Miasta Koszalina w Sztafetowych Biegach Przetajowych 7. 10 2009 r.		
1.	1 m-ce	Dziewcząt
2.	1 m-ce	Chłopców
Igrzyska Młodzieży Szkolnej		
3.	1 m-ce	Szkoła Podstawowa Nr 1

W skali województwa (miejsca od I do V)

Lp.	Miejsce	Zawody
Mistrzostwa Województwa w Sztafetowych Biegach Przetajowych, Stargard Szczeciński - 14 października 2009 r.		
1.	1 m-ce	Dziewczęta
	2 m-ce	Chłopcy
Mistrzostwa Województwa w IV-boju LA, Stargard Szczeciński - 31. 05. 2010 r.		
2.	1 m-ce	W rzucie piłką palantową
	3 m-ce	W klasyfikacji generalnej indywidualnie
	4 m-ce	Drużynowo
Drużynowe Mistrzostwa Województwa w pływaniu młodzików 12 lat, Szczecin, 12-13. 11. 2009 r.		
3.	od 1 do 3	32 sukcesy indywidualne
	1 m-ce	Sztafeta 4x 100 zmiennym dziewczęta
	1 m-ce	Sztafeta 4x 100 zmiennym chłopcy)
	2 m-ce	Sztafeta 4x 100 dowolnym dziewczęta
	2 m-ce	Sztafeta 4x 100 dowolnym chłopcy
Igrzyska Młodzieży Szkolnej (klasyfikacja wszystkich szkół podstawowych województwa zachodniopomorskiego)		
4.	5 m-ce	Sportowa Szkoła Podstawowa Nr 1 w Koszalinie

W skali kraju (miejsca od I do X):

Lp.	Miejsce	Zawody
Kwalifikacje do Mistrzostw Polski w Pływaniu młodzików 12 lat		
1.	od 1 do 8	8 sukcesów indywidualnie
	1 m-ce	Sztafeta 4x 100 dowolnym chłopców
	5 m-ce	Sztafeta 4x 100 zmiennym chłopców
	4 m-ce	Sztafeta mieszana 4x 50 dowolnym
Ogólnopolskie Zawody Pływackie Kaszuby- Swim, Kartuzy 20. 03. 2010 r.		
2.	od 1 do 3	9 sukcesów indywidualnie
	1	Sztafeta 4x 100 dowolnym chłopców
	3	Sztafeta 4x 100 dowolnym dziewcząt
Ogólnopolskie Zawody Pływackie Dzieci i Młodzieży MEYN, Lębork, 19. 12. 2009 r.		
3.	od 1 do 10	25 sukcesów indywidualnie
Letnie Mistrzostwa Polski w Pływaniu, Ostrowiec Świętokrzyski, 25-27. 06. 2010 r. (12 lat)		
4.	1	Sztafeta 4x 100 dowolnym chłopców
	od 2 do 10	10 sukcesów indywidualnie
	10	Sztafeta 4x 100 zmiennym chłopców

Letnie Mistrzostwa Polski w Pływaniu Młodzików 13 lat 2-4. 07. 2010 r., Gorzów Wlkp.		
5.	Od 2 do 9 3 5 8	4 sukcesy indywidualnie Sztafeta 4x 100 zmiennym chłopców Sztafeta 4x 100 dowolnym chłopców Sztafeta 4x 50 dowolnym mieszana

Osiągnięcia pływackie w roku szkolnym 2009/2010 – Gimnazjum nr 1

W skali powiatu, okręgu (miejsca od I do III):

Lp.	Miejsce	Zawody
Mistrzostwa Powiatu Drużynowa Gimnazjada Lekkoatletyczna, Koszalin 22-23. 09. 2009 r		
1.	2 m-ce 1 m-ce	Dziewczęta Chłopcy
Mistrzostwa Powiatu w Sztafetowych Biegach Przetajowych, Koszalin, 7. 10. 2009 r.		
2.	1 m-ce 2 m-ce	Dziewczęta Chłopcy
Mistrzostwa Powiatu w Indywidualnych Biegach Przetajowych, Koszalin, 30.03.2010 r.		
3.	1 m-ce 3 m-ce 1 m-ce 3 m-ce 2 m-ce 1 m-ce	Dziewczęta 1200 m 1200 m 2000 m 2000 m Chłopcy 1500 m 2500 m
Mistrzostwa Powiatu w Lekkiej Atletyce, Koszalin 25-26. 05. 2010 r.		
4.	1 m-ce 3 m-ce 2 m-ce 3 m-ce 1 m-ce 2 m-ce 3 m-ce 1 m-ce 2 m-ce 3 m-ce 1 m-ce 1 m-ce 2 m-ce 1 m-ce	Dziewczęta Oszczep Kula 300 m 300 m 1000 m Oszczep Oszczep Sztafeta 4x 100 m Chłopcy 100 m 100 m Oszczep Kula Oszczep Sztafeta 4x 100 m

W skali województwa: (miejsca od I do V):

Lp.	Miejsce	Zawody
Mistrzostwa Województwa Młodzików w Lekkiej Atletyce, Szczecin, 29. 08. 2009 r.		
1.	2 m-ce	Oszczep chłopców
Mistrzostwa Województwa w Sztafetowych Biegach Przetajowych, Stargard Szczeciński, 7. 10. 2009 r.		
2.	5 m-ce	Drużynowo dziewczęta
Mistrzostwa Województwa w Indywidualnych Biegach Przetajowych, Stargard Szczeciński, 6. 03. 2010 r.		
3.	5 m-ce	Indywidualnie dziewczęta

W skali kraju: (miejsca od I do X):

Lp.	Miejsce	Zawody
Mistrzostwa Makroregionu Młodzików w Lekkiej Atletyce, Koszalin, 12. 09. 2009 r.		
1.	4	Oszczep chłopców
Ogólnopolski Mityng Lekkoatletyczny, Sopot, 20. 09. 2009 r.		
2.	3	Oszczep chłopców
Ogólnopolski Mityng Lekkoatletyczny, Koszalin, 26. 09. 2009 r.		
3.	2	Dziewczęta 100 m
	6	200 m
	7	Chłopcy 100 m
	8	100 m
Ogólnopolski Mityng Lekkoatletyczny- otwarcie sezonu w rzutach, Stargard Szczeciński, 24. 04. 2010 r.		
4.	2	Oszczep chłopców
	3	Oszczep dziewcząt

Ogólnopolski Mityng Lekkoatletyczny, Białogard, 1. 05. 2010 r.		
5.	2	Oszczep chłopców
	4	Oszczep dziewcząt
	2	800 m chłopcy
Ogólnopolski Mityng Lekkoatletyczny, Koszalin, 8. 05. 2010 r.		
6.	2	Dziewczęta 100 m
	3	100 m
	3	1000 m
	5	Oszczep dziewcząt
	3	Oszczep chłopców
	3	600 m chłopcy
Ogólnopolski Mityng Kwalifikacyjny w Lekkiej Atletyce, Białogard, 22. 05. 2010 r.		
7.	3	1000 m dziewcząt
Ogólnopolski Mityng Lekkoatletyczny, Bydgoszcz, 29. 05. 2010 r.		
8.	5	Oszczep chłopców

Mistrzostwa Makroregionu Juniorów w Lekkiej Atletyce, Szczecin, 5-6. 06. 2010 r.		
9.	3 4	Oszczep chłopców Kula chłopców
Ogólnopolskie Zawody Pływackie Dzieci i Młodzieży MEYN Lębork, 19. 12. 2009 r.		
11.	od 1 do 10	24 sukcesy dziewcząt i chłopców
Letnie Mistrzostwa Polski- 15 lat, Oświęcim 9-11. 07. 2010		
12.	6,9,9 10	Chłopcy Dziewczeta

Przykładem innych ważnych (w tym międzynarodowych) osiągnięć sportowych uczniów koszalińskich szkół są sukcesy uczniów Gimnazjum nr 6 w siłowaniu na rękę. Poniżej niektóre z sukcesów z 2009 roku:

- III miejsce w Mistrzostwach Europy w Sofii (Bułgaria)
- II miejsce w Mistrzostwach Polski w Siłowaniu na Rękę;
- I miejsce w Mistrzostwach Polski w Siłowaniu na Rękę;
- I miejsce w Mistrzostwach Polski w Siłowaniu na Rękę;
- II miejsce w Mistrzostwach Polski w Siłowaniu na Rękę;
- I miejsce w Mistrzostwach Polski w Siłowaniu na Rękę;
- I miejsce w Mistrzostwach Polski w Siłowaniu na Rękę.

VII. Realizacja zadań remontowych i inwestycyjnych w oświacie w roku szkolnym 2009/2010.

1. Monitoring wizyjny.

Monitoring wizyjny jest realizowany od 2007 roku w szkołach w ramach „Rządowego Programu wspierania w latach 2007 -2009 organów prowadzących w zapewnieniu bezpiecznych warunków nauki, wychowania i opieki w publicznych szkołach i placówkach pod nazwą : monitoring wizyjny”.

W 2007 roku wykonano monitoring w 11 placówkach, całkowity koszt zadania wyniósł 299 400 zł z czego dotacja wyniosła 115 200 zł.

W 2008 roku Gmina miasto Koszalin złożyła wniosek na dofinansowanie 12 szkół ponadgimnazjalnych na kwotę 337 518 zł w ramach kontynuacji Rządowego programu „ monitoring wizyjny ”.Przekazano dotację celową na dwie szkoły w wysokości 48 425 zł. Z własnego budżetu, miasto wyasygnowało środki na dwie dodatkowe szkoły oraz uzupełniło dotację. Całkowity koszt zadania w 2008 roku wyniósł 124,625 zł (w tym otrzymana dotacja 48,425 zł) pozostała kwota w wysokości 76 200 zł to środki własne.

W 2009 roku Gmina miasto Koszalin nie otrzymała dotacji z projektu Rządowego „monitoring wizyjny”, w ramach własnych środków z funduszu na rzecz przeciwdziałaniu alkoholizmowi przeznaczono 94.000 zł na realizację monitoringu wizyjnego w dwóch kolejnych placówkach: Szkole Podstawowej nr 10 i Szkole Podstawowej nr 17.

W 2010 roku ze środków własnych Gmina miasto Koszalin kontynuowała wyposażanie w „monitoring wizyjny” kolejnych placówek: Szkoły Podstawowej nr 18, II Liceum Ogólnokształcącego oraz Zespołu Szkół nr 11. Ogółem na ten cel w 2010 roku wydatkowano 130.000 zł.

Tabela 42. Realizacja programu „monitoring wizyjny” w szkołach w latach 2007-2010

L.p.	Nazwa szkoły	Całkowity koszt zadania	Środki własne	Kwota dotacji
1	Gimnazjum nr 2	35 000	20 600	14 400
2	Gimnazjum nr 11	35 000	20 600	14 400
3	Gimnazjum nr 6	35 000	20 600	14 400
4	Gimnazjum nr 7	35 000	20 600	14 400
5	Gimnazjum nr 9	35 000	20 600	14 400
6	Szkoła Podstawowa nr 3 w ZS nr 11	17 500	10 300	7 200
7	Gimnazjum nr 3 w ZS nr 11	17 500	10 300	7 200
8	Szkoła Podstawowa nr 5 w ZS nr 13	17 500	10 300	7 200
9	Gimnazjum nr 5 w ZS nr 13	17 500	10 300	7 200
10	Gimnazjum nr 4 w ZS nr 2	27 200	20 000	7 200
11	V Liceum Ogólnokształcące w ZS nr 2	27 200	20 000	7 200
12	Zespół Szkół nr 10	29 350	5 870	23 480
13	Zespół Szkół nr 8	35 475	10 530	24 945
14	Spec. Ośr. Szkolno Wych.	36 000	36 000	0
15	Zespół Szkół Sportowych	23 800	23 800	0
16	Szkoła Podstawowa nr 10	46 000	46 000	0

17	Szkoła Podstawowa nr 17	48 000	48 000	0
18	Szkoła Podstawowa nr 18	45.000	45.000	0
19	II Liceum Ogólnokształcące	40.000	40.000	0
20	Zespół Szkół nr 11	45.000	45.000	0
RAZEM		648 025	484 400	163 625

Mimo zakończonego Rządowego programu wspierania w latach 2007 -2009 organów prowadzących w zapewnieniu bezpiecznych warunków nauki, wychowania i opieki w publicznych szkołach i placówkach pod nazwą „ monitoring wizyjny” Gmina miasto Koszalin w ramach własnych środków budżetowych kontynuuje program „ monitoringu wizyjnego ” w kolejnych szkołach.

2. „Radosna szkoła”

Gmina Miasto Koszalin przystąpiła do programu „Radosna szkoła” w 2009 r. i złożono wnioski na pomoce dydaktyczne do miejsc zabaw w szkołach. W 2010 r. przekazano Gminie dotacje celową w wysokości 117. 202 zł dla dziesięciu Szkół Podstawowych: nr 4, nr 7 nr 9, nr 10, nr 13, nr 17, nr 18 oraz Zespół Szkół nr 11 i nr 13. W kolejnym etapie w ramach Radosnej szkoły” zostaną złożone wnioski na szkolne place zabaw.

3. „Moje boisko – ORLIK 2012”

W ramach Rządowego Projektu „Moje boisko – ORLIK 2012” Gmina Miasto Koszalin realizuje do 2008 roku program finansowany ze środków Ministra Sportu, Marszałka Województwa oraz środków własnych, budowę ogólnodostępnych boisk w szkołach:

- rozpoczęta w 2008r. i zakończona w 2009 r. budowa ogólnodostępnego boiska w Szkole Podstawowej nr 10, całkowity koszt zadania 1.419,200 z tego 666.000 zł dotacja z budżetu państwa oraz marszałka województwa, pozostała kwota 753.600 zł to środki własne gminy, w tym poniesione w 2009 roku 157.555;
- rozpoczęta w 2008 r. i zakończona w 2009 r. budowa ogólnodostępnego boiska w Szkole Podstawowej nr 17 całkowity koszt zadania 1.482.800 zł z tego 666.000 zł to dotacja z budżetu państwa oraz marszałka województwa, kwota 816.00 zł to środki własne gminy, w tym poniesione w 2009 roku 342.900 zł;
- rozpoczęta i zakończono w 2009 r. budowa ogólnodostępnego boiska w Szkole Podstawowej nr 18 całkowity koszt zadania 1.385,000 z tego 666.000 zł dotacja z budżetu państwa oraz marszałka województwa pozostała kwota 719.000 to zł środki własne gminy poniesione w 2009 roku.

W 2010 roku Gmina miasto Koszalin realizuje kolejne ogólnodostępne boisko „ORLIK 2012” w Szkole Podstawowej nr 4 - koszt budowy boiska 1.370,000 z tego 666,000 dotacja z budżetu państwa raz marszałka województwa pozostała kwota 704.000 środki własne gminy termin zakończenia prac październik 2010r.

4. „Termomodernizacja budynków oświatowych Gminy Miasto Koszalin”

W ramach Programu Operacyjnego Infrastruktura i Środowisko Gmina miasto Koszalin złożyła wniosek do Narodowego Funduszu Ochrony Środowiska i Gospodarki Wodnej w Warszawie o dofinansowanie zadania pod nazwą „Termomodernizacja budynków oświatowych Gminy Miasto Koszalin”. Projekt realizował Wydział Rozwoju i Współpracy Zagranicznej przy udziale Wydziału Edukacji i szkół biorących udział w projekcie. We wniosku uczestniczy szesnaście placówek: Szkoła Podstawowa nr 4, Szkoła Podstawowa nr 17, Szkoła Podstawowa nr 18 i Gimnazjum nr 9, Gimnazjum nr 2, Gimnazjum nr 7, Gimnazjum nr 11, Zespół Szkół Sportowych, Zespół Szkół nr 1, Zespół Szkół nr 2, Zespół Szkół nr 9, Zespół Szkół nr 3, Zespół Szkół nr 13, II Liceum Ogólnokształcące, Przedszkole nr 19, Przedszkole nr 20, Przedszkole nr 22.

Zakres prac termomodernizacyjnych obejmuje: ocieplenie ścian zewnętrznych, stropodachów pełnych i wentylowanych, poddaszy, luksferów, okien, witryn i drzwi, instalacja C.O., instalacji CWU, instalacji wentylacji mechanicznej.

W dniu 17 czerwca 2010r. podpisano umowę o dofinansowanie projektu na „Termomodernizację budynków oświatowych w Gminie – miasto Koszalin” w ramach działania 9.3 Programu Operacyjnego Infrastruktura i Środowisko na lata 2007 – 2013 wartość projektu wynosi 17.825.536,20 projekt finansowany w 50% ze środków funduszu spójności i 50% ze środków wkładu własnego.

W projekcie bierze udział 16 placówek w tym: 13 szkół i 3 przedszkola. Projekt realizowany jest w trzech etapach, I etap - 2009 r. przygotowywanie audytów energetycznych i projektów budowlanych oraz realizacja pierwszego zadania Przedszkola Nr 19 w Koszalinie.

II etap - 2010 r. realizacji programu w ośmiu placówkach: Szkoła Podstawowa nr: 4,17,18, Gimnazjum nr: 2,11, Zespół Szkół nr 13, II Liceum Ogólnokształcące oraz Przedszkole nr 20.

III etap – 2011 r. realizacja w następujących placówkach: Zespole Szkół Sportowych, Gimnazjum nr 7, Zespole Szkół nr: 1,2,3,9 oraz Przedszkolu nr 22.

Do dnia 16 sierpnia 2010r. przeprowadzono przetargi w ośmiu placówkach z II etapu realizacji zadania, z czego cztery zadania zrealizowane będą do końca listopada br. pozostałe trzy do sierpnia 2011 r. Przetargi i realizacja pozostałych siedmiu szkół z III etapu odbędą się w 2011 roku.

5. „Pogłębianie polsko – niemieckiej współpracy młodzieży w Strasburgu i Koszalinie poprzez dalszą rozbudowę infrastruktury”

Wartość projektu 5.503.882 zł z czego dofinansowanie wyniesie 4.678.299 - wkład własny 825.582 zł. Celem projektu jest przebudowa hali sportowej w Zespole Szkół nr 1 oraz zakup sprzętu do tłumaczeń symultanicznych dla Biblioteki Miejskiej oraz Zespołu Szkół nr 1.

6. Zadania inwestycyjne zrealizowane w 2009 i 2010 roku przez Wydział Edukacji

W latach 2009-2010 Wydział Edukacji realizował następujące zadania inwestycyjne.

1. I i II etap remontu dachu warsztatu w Zespole Szkół nr 10,	2.200.000
2. Zakończenie remontu dachu w Zespole Szkół nr 2 i nr 9,	115.000
3. Modernizacja Przedszkola nr 19,	1.250.000
zadanie ujęte w projekcie „Termomodernizacji”	
4. Adaptacja dwóch mieszkań na oddziały przedszkolne w Przed. nr 9 i 16,	360.000
5. Opracowanie audytów energetycznych na zadanie pn.	310.000
„Termomodernizacja placówek oświatowych Gminy miasta Koszalin”	
6. Monitoring wizyjny w Szkole Podstawowej nr 10 i 17	98.000
7. Przebudowa wewnętrznej instalacji elektrycznej Zespół Szkół nr 1	200.000
8. Remont sali gimnastycznej I Liceum Ogólnokształcące	150.000
9. Wykonanie izolacji pionowej i poziomej ścian piwnic budynku	323.000
Szkoły Podstawowej Integracyjnej nr 21 i Gimnazjum nr 2	
10.Przebudowa łazienek w przedszkolach oraz ramp transportowych	150.000

7. Miejskie zadania oświatowe realizowane przez Wydział Inwestycji w 2009 i 2010 roku

1. Budowa boiska w Zespole Szkół nr 13	149.226
2. Budowa sali gimnastycznej w Gimnazjum nr 6	3.596.978 z czego
	100.000 dotacja z Funduszu
	Rozwoju Kultury Fizycznej
3. Budowa boisk w Szkole Podstawowej nr 7	1.530.500
4. Wykonanie elewacji w II Liceum Ogólnokształcącym	364.000
zadanie ujęte w programie „Termomodernizacji”	
5. Budowa boiska w Szkole Podstawowej nr 13	2.135.000
6. Termomodernizacja budynków oświatowych w Gminie - miasto Koszalin	7.460.750

8. Poprawa bazy dydaktycznej

Od pięciu lat koszalińskie szkoły są objęte programem pn. „Poprawa bazy dydaktycznej”. Każdego roku z budżetu miasta, przeznaczają się środki finansowe w wysokości 250 tys. zł na zakup pomocy dydaktycznych przez szkoły. W kolejnych latach były finansowane: szkoły zawodowe, licea, gimnazja, szkoły podstawowe.

W budżecie Miasta Koszalina na 2010 rok zabezpieczono 250.000,00 złotych na wzbogacenie bazy dydaktycznej koszalińskich liceów.

Środki te zostały przeznaczone na zakup pomocy dydaktycznych w tym sprzętu komputerowego. Szkoły wydatkowały przyznane kwoty na unowocześnienie bazy dydaktycznej (programy multimedialne, tablice interaktywne, projektory itp.) oraz na uzupełnienie wyposażenia, tam gdzie sprzęt uległ zużyciu.

VIII. Pomoc materialna dla uczniów

1. Stypendia szkolne.

W roku szkolnym 2009/2010 stypendia były kolejny raz przyznawane:

- uczniom szkół publicznych i niepublicznych o uprawnieniach szkół publicznych dla młodzieży i dla dorosłych oraz słuchaczom publicznych kolegiów nauczycielskich, nauczycielskich kolegiów języków obcych i kolegiów pracowników służb społecznych - do czasu ukończenia kształcenia, nie dłużej jednak niż do ukończenia 24 roku życia;
- wychowankom publicznych i niepublicznych ośrodków a także dzieciom i młodzieży z upośledzeniem umysłowym.

Stypendia zostały przyznane osobom spełniającym kryterium dochodowe, które wynosi 351 zł na osobę w rodzinie.

Wysokość stypendium:

- jeżeli dochód na osobę w rodzinie był niższy niż 50% kwoty kryterium dochodowego na osobę w rodzinie, tzn. nie przekraczał 175,50 zł, stypendium szkolne wynosiło 182,00 zł;
- jeżeli dochód na osobę w rodzinie wynosił od 50% do 100% kwoty kryterium dochodowego na osobę w rodzinie, tzn. od 175,50 zł do 351,00 zł, stypendium szkolne wynosiło 127,00 zł;

Tabela 43. Stypendia szkolne w roku szkolnym 2009/2010.

Lp.	Wyszczególnienie	Stypendium szkolne	
1.	Liczba wniosków	821	
2.	Liczba wniosków pozytywnie załatwionych - ogółem		712
	w tym odnoszących się do uczniów:	szkoły podstawowe	360
		gimnazjum	210
		szkoły ponadgimnazjalne	140
		szkoły policealne	2
		słuchacze kolegiów nauczycielskich	0
3.	Nakłady finansowe (w zł)	845,2 tys. zł	

2. Wyprawka Szkolna.

Wyprawka szkolna, czyli dofinansowanie do zakupu podręczników dla uczniów klas I-III szkoły podstawowej i I klasy gimnazjum. Dofinansowanie wyniosło do 280 zł (uczniowie klas I gimnazjum).

Pomoc finansowana była przyznana uczniom pochodzącym z rodzin, w których dochód na osobę w rodzinie nie przekraczał 351 zł, lub- w przypadku przekroczenia kryterium dochodowego, w rodzinie ucznia występowała jedna z okoliczności: ubóstwo, sieroctwo, bezdomność, bezrobocie, niepełnosprawność, długotrwała lub ciężka choroba, przemoc w rodzinie, potrzeba ochrony ofiar handlu ludźmi, potrzeba ochrony macierzyństwa lub wielodzietności, bezradność w sprawach opiekuńczo-wychowawczych i prowadzenia gospodarstwa domowego, zwłaszcza w rodzinach niepełnych lub wielodzietnych, brak umiejętności w przystosowaniu do życia młodzieży opuszczającej całodobowe placówki opiekuńczo-wychowawcze, trudności

w integracji cudzoziemców, którzy uzyskali w Rzeczypospolitej Polskiej status uchodźcy lub ochronę uzupełniającą, trudności w przystosowaniu do życia po zwolnieniu z zakładu karnego, alkoholizm lub narkomania, zdarzenie losowe i sytuacja kryzysowa, klęska żywiołowa lub ekologiczna. Wypłata dofinansowania następowała na podstawie udokumentowania poniesionych wydatków na zakupy podręczników

Tabela 44. Program rządowy wspierania uczniów „Wyprawka szkolna”

Lp.	Wyszczególnienie		Dofinansowanie zakupu podręczników
1.	Liczba osób, którym przyznano dofinansowanie		228
2	w tym:	klasa I szkoły podstawowej	60
		klasa II szkoły podstawowej	49
		klasa III szkoły podstawowej	48
		Klasa I gimnazjum	71
3.	Nakłady finansowe (w zł)		43,2 tys. zł

IX. Programy finansowane ze środków zewnętrznych

W roku szkolnym 2009/10 w koszalińskich szkołach realizowane były:

- 2 projekty w ramach Programu Operacyjnego Kapitał Ludzki o wartości blisko 1 mln. zł;
- 8 projektów współpracy międzynarodowej szkół w ramach Programu Komisji Europejskiej Uczenie się przez całe życie – Comenius;
- 1 projekt praktyk zagranicznych dla uczniów w ramach Programu Komisji Europejskiej Uczenie się przez całe życie – Leonardo da Vinci.

W roku szkolnym 2010/11 w koszalińskich szkołach:

- kontynuowany będzie 1 projekt w ramach Programu Operacyjnego Kapitał Ludzki (Gimnazjum nr 2);
- kontynuowane będą 4 projekty w ramach Programu Komisji Europejskiej Uczenie się przez całe życie – Comenius (Gimnazjum nr 2, Szkoła Podstawowa Integracyjna nr 21 – 2 projekty, Zespół Szkół nr 7);
- rozpocznie się realizacja 4 nowych projektów w ramach Programu Komisji Europejskiej Uczenie się przez całe życie – Comenius (Zespół Szkół nr 2 – dwa projekty, Gimnazjum nr 9, I Liceum Ogólnokształcące);
- rozpocznie się realizacja 2 nowych projektów praktyk zagranicznych dla uczniów w ramach Programu Komisji Europejskiej Uczenie się przez całe życie – Leonardo da Vinci (Zespół Szkół nr 7, Zespół Szkół nr 10).

Informacja o poszczególnych projektach realizowanych w roku szkolnym 2009/2010:

1. Program Operacyjny Kapitał Ludzki

„Szkoly zawodowe dodają skrzydeł!”

Projekt realizowany był od sierpnia 2008 roku i jego realizacja zakończyła się 31 grudnia 2009 roku. Wartość wydatków w 2009 roku z tytułu realizacji projektu wyniosła 564 920 zł. Projekt był realizowany w partnerstwie z Politechniką Koszalińską oraz Samorządem Województwa Zachodniopomorskiego.

Celem projektu było zwiększenie zdolności uczniów do zatrudnienia po ukończeniu kształcenia w koszalińskich szkołach zawodowych poprzez podniesienie jakości nauczania dzięki wdrożeniu innowacyjnego programu rozwojowego szkół. Projekt obejmował wszystkie szkoły zawodowe prowadzone przez Gminę Miasto Koszalin.

Realizowane działania koncentrowały się wokół czterech komponentów. Pierwszy komponent dotyczył uzyskiwania przez uczniów dodatkowych kwalifikacji zawodowych, wykraczających poza program nauczania, jak np. kierowanie wózkami widłowymi czy też montowanie instalacji elektrycznych o napięciu 1 kV.

Kolejny komponent skierowany był do uczniów chcących rozwijać swoje kompetencje kluczowe, przede wszystkim poprzez udział w dodatkowych zajęciach z języków obcych, przedmiotów matematyczno-przyrodniczych czy też zakładania własnej firmy.

Projekt zakładał także wdrożenie innowacyjnych metod nauczania w szkołach zawodowych. W ramach kolejnego komponentu uczniowie uczestniczyli np. w wyjazdach na branżowe targi, np. elektryczne czy też budowlane. W ramach projektu odbywały się także zajęcia dla uczniów, którzy chcą opanować praktyczne umiejętności projektowania i wykonywania układów elektronicznych, a w szczególności układów cyfrowych, analogowych i mikroprocesorowych, czy też w zajęciach projektowania inteligentnych instalacji elektrycznych, układów regulacji, napędów i sterowania.

Na ostatni komponent składały się działania, które miały na celu umożliwienie uczniom uzyskania praktycznych doświadczeń z zakresu swojego kierunku kształcenia. Dzięki temu np. uczniowie Zespołu Szkół nr 12 mieli okazję ćwiczyć swoje umiejętności w Wyższej Szkole Hotelarstwa i Gastronomii w Poznaniu.

„Program poprawy osiągnięć edukacyjnych uczniów Gimnazjum nr 2 im. Janusza Korczaka w Koszalinie”.

Projekt realizowany jest przez Urząd Miejski w Koszalinie oraz Gimnazjum nr 2 im. Janusza Korczaka w Koszalinie. Wartość przyznanej dotacji wynosi 374 622,50 zł. Realizacja projektu zakończy się 31 grudnia 2011 roku.

Projekt skierowany jest do uczniów mających trudności w nauce, charakteryzujących się niską motywacją do nauki, często pochodzących z rodzin dysfunkcyjnych, patologicznych i niewydolnych wychowawczo. Głównym celem projektu jest poprawa wyników nauczania, zwiększenie motywacji uczniów do podnoszenia poziomu wykształcenia oraz wyrównanie szans edukacyjnych uczniów. Założenia te realizowane są poprzez następujące działania projektowe: organizowanie dodatkowych zajęć wspomagających z biologii, chemii, geografii, matematyki, fizyki i języków obcych oraz warsztatów socjoterapeutycznych dla uczniów, przeprowadzenie konkursów motywujących do nauki oraz wycieczek tematycznych do Warszawy, Torunia, Gdańska, Berlina, Drezna i Londynu, doposażenie szkoły w podręczniki szkolne i nowoczesne pomoce dydaktyczne.

2. Program Uczenie się przez całe życie – Comenius

„Knowledge is power – Wiedza to potęga”

Jest to projekt, którego realizatorem był Zespół Szkół nr 13 w Koszalinie. Projekt był realizowany w okresie od 2008 roku do 2010 roku. Wartość projektu wynosiła 24 000 euro, tj. ok. 79 433 zł.

Celem projektu była współpraca uczniów z różnych krajów europejskich, umożliwienie im porównania stylów życia, poglądów oraz preferowanych wartości.

„Zdrowy Styl Życia – Healthy Lifestyle”

Projekt jest realizowany przez Zespół Szkół Sportowych w okresie od 2008 roku do 2010 roku. Wartość projektu wynosiła 16 000 euro, tj. ok. 57 210 zł. Partnerem projektu było Gimnazjum w Győr z Węgier.

Celem ogólnym projektu było zmotywowanie uczniów do używania języka angielskiego poza salą lekcyjną oraz zwrócenie ich uwagi na znaczenie zdrowego stylu życia. Główny położony został na sport (poprzez rywalizację na zorganizowanych zawodach itp.).

Cele szczegółowe realizowanego projektu zakładały między innymi pogłębienie znajomości języków ojczystych krajów partnerskich oraz języka angielskiego, zmiana siedzącego trybu życia na bardziej aktywny (z wykorzystaniem sportu), rozwój umiejętności uczniów poprzez udział w różnego rodzaju konkursach i wyścigach pomiędzy szkołami partnerskimi, zapoznanie uczniów z celami Europejskiej Karty Sportowej oraz wdrożenie ich w praktykę, porównanie nawyków żywieniowych pomiędzy szkołami partnerskimi, zmiana nieodpowiedniej diety uczestników projektu na bardziej zdrową, uświadomienie uczniom wagi rolnictwa organicznego, zapoznanie się ze specjami kuchni narodowych przygotowanych z produktów charakterystycznych dla danego regionu, zestawienie codziennych nawyków uczniów z rolą sportu w ich życiu.

„Europa śpiewa”

Projekt realizowany jest przez Szkołę Podstawową Integracyjną nr 21 w okresie od 2009 roku do 2011 roku. Wartość projektu wynosi 24 000 euro.

Celem projektu jest poprawa jakości w procesie nauczania i uczenia się. Celem jest również stworzenie powszechnej europejskiej metody jak uczyć muzyki.

„Europejczycy: identyczne cele, różne sposoby, identyczne serca, różne uczucia”

Projekt realizowany jest także przez Szkołę Podstawową Integracyjną nr 21 w okresie od 2009 roku do 2011 roku. Wartość projektu wynosi 24 000 euro.

Głównym celem projektu jest porównanie i wykorzystanie pozytywnych aspektów systemów edukacyjnych krajów uczestniczących w projekcie, docenienie i wzmocnienie tradycyjnych i kulturowych aspektów każdej społeczności. Każda szkoła partnerska reprezentuje inny naród, z jego charakterystycznymi cechami. Aby stać

się dobrym obywatelem Europy, wszyscy musimy zrozumieć i zaakceptować różnice pomiędzy nami, odkryć że każdy z nas ma coś do zaoferowania, nauczyć się pomagać oraz przyjmować pomoc i radę innych. Projekt ma również na celu zachęcenie do wymiany pomysłów między uczniami a nauczycielami z różnych krajów używając języka angielskiego jako medium komunikacji, w ten sposób zmotywować do nauki języków obcych i stosowania nowoczesnych technologii komunikacyjno- informacyjnych.

„Przemoc środowiskowa – mediatorzy w szkole bez przemocy”

Jest to projekt realizowany przez Gimnazjum nr 2 im. Janusza Korczaka w Koszalinie w okresie od 2009 roku do 2011 roku. Wartość projektu wynosi 15 000 euro. Partnerami są szkoły z Niemiec i Turcji.

Głównym celem współpracy jest przekazanie uczniom wiedzy na temat psychologicznych aspektów agresji oraz technik radzenia sobie z przemocą i zabieganie eskalacji konfliktów. Oprócz tego, uczniowie mają możliwość kształcenia umiejętności językowych oraz stosowania nowoczesnych technologii informacyjno - komunikacyjnych.

„Wizyta przygotowawcza” – Szkoła Podstawowa nr 4

Jest to projekt realizowany w 2009 roku przez Szkołę Podstawową nr 4 i realizowany był w okresie od 2009 roku do 2010 roku. Wartość projektu wynosiła 1515 euro.

Projekt polegał na zorganizowaniu wyjazdu jednego z nauczycieli Szkoły Podstawowej nr 4 na wizytę przygotowawczą w Perth (Szkocja). Głównym celem wizyty było przygotowanie wniosku aplikacyjnego do nowego projektu wielostronnego w ramach Programu Comenius.

„Szkoły zawodowe dodają skrzydeł!” oraz „Program poprawy osiągnięć edukacyjnych uczniów Gimnazjum nr 2 im. Janusza Korczaka w Koszalinie”. Projekty były współfinansowane ze środków Unii Europejskiej w ramach Europejskiego Funduszu Społecznego. Oba projekty polegały na organizacji dodatkowych zajęć edukacyjnych dla uczniów, podnoszących atrakcyjność szkół.

„Wizyta przygotowawcza” – Zespół Szkół nr 1

Jest to projekt, który został zrealizowany w 2009 roku przez Zespół Szkół nr 1. Wartość dotacji przyznanej na realizację projektu wynosiła 1515 euro.

Projekt polegał na zorganizowaniu wyjazdu jednego z nauczycieli Zespołu Szkół nr 1 na wizytę przygotowawczą w Wekefield w Wielkiej Brytanii. Głównym celem wizyty było przygotowanie wniosku aplikacyjnego do nowego projektu wielostronnego w ramach Programu Comenius. W spotkaniu uczestniczyli nauczyciele z Anglii, Szwecji, Finlandii, Turcji oraz Polski.

W wyniku wizyty został przygotowany wniosek o dotację na realizację projektu w ramach Programu Comenius pn. „Changing Faces” – podtytuł „A Tale of Several Regions”. Jest to projekt, który ma na celu poszerzenie wiadomości uczniów na temat ich własnego regionu, a następnie porównanie tego z innymi regionami poszczególnych partnerów. Poszczególne szkoły i partnerzy zdobędą w ten sposób wzajemne zrozumienie, zaobserwowanie różnic i podobieństw. Projekt zakłada także aktywne włączenie uczniów do prowadzenia projektu. Rozpoczęcie projektu nastąpi z momentem pozytywnego rozpatrzenia wniosku o dotację, który został złożony w lutym 2010 roku.

Tematy główne projektu dotyczą: globalizacji, środowiska naturalnego, społeczności lokalnych oraz kultury i dziedzictwa.

„School of scouts”

Jest to projekt realizowany przez Zespół Szkół nr 7 w okresie od 2009 roku do 2011 roku. Wartość projektu 24 000 euro, tj. ok. 83 900 euro. Projekt realizowany jest w ramach Programu „Uczenie się przez całe życie – Comenius”

Celem projektu jest współpraca uczniów z różnych krajów europejskich, umożliwienie im porównania stylów życia, poglądów oraz preferowanych wartości.

3. Program Uczenie się przez całe życie – Leonardo da Vinci

„Gastrofach”

Jest to projekt, którego realizacja rozpoczęła w 2009 roku i uzyskał dofinansowanie w ramach Programu Uczenie się przez całe życie – Leonardo da Vinci. Realizacja projektu zakończyła się w 2010 roku. Wartość projektu wynosiła 89 574 euro. Projekt był realizowany przez Zespół Szkół nr 12.

Projekt „Gastrofach” ma na celu rozszerzenie umiejętności zawodowych uczestników projektu – uczniów zasadniczej szkoły zawodowej, którzy kształcą się w zawodzie kucharz małej gastronomii. Realizacja projektu pozwoli młodzieży zdobyć nowe umiejętności zawodowe, poznać nowe potrawy kuchni włoskiej, francuskiej i niemieckiej. Przyszli kucharze zapoznają się z wyposażeniem technologicznym nowoczesnych kuchni, organizacji pracy oraz będą mieli szansę pracować w profesjonalnym zespole pracowników kuchni. Projekt „Gastrofach” zawiera ponadto szereg działań przygotowujących do stażu, które polegają na wsparciu kulturowo-językowym uczestników. Efektem końcowym będzie zwiększenie szans uczniów z niepełnosprawnością intelektualną, na lokalnym rynku pracy. Na 2009 rok zaplanowano w ramach projektu organizację stażów we Francji i we Włoszech. W 2010 roku odbędą dwa kolejne staże – we Włoszech i w Niemczech.

X. Działalność legislacyjna Gminy Miasto Koszalin

W roku szkolnym 2009/10 na sposób realizacji zadań oświatowych przez Gminę Miasto Koszalin wpływała także Rada Miejska w Koszalinie podejmując łącznie 31 uchwał bezpośrednio związanych z koszalińską oświatą. Poniżej przedstawiony został wykaz podjętych uchwał w okresie od 1 września 2009 roku do 31 sierpnia 2010 roku. W zestawieniu pominięto uchwały budżetowe, które z kolei określały ramy finansowe realizowanych zadań oświatowych.

Uchwały Rady Miejskiej w Koszalinie dotyczące koszalińskiej oświaty:

- 1) Uchwała Nr XL/443/2009 z dnia 24 września 2009 roku zmieniająca uchwałę w sprawie wyrażenia zgody na zawarcie umowy dofinansowania budowy sali gimnastycznej przy Gimnazjum nr 6 w Koszalinie i zabezpieczenia prawidłowego wydatkowania tych środków w formie weksla „in blanco”;
- 2) Uchwała Nr XLI / 467 / 2009 z dnia 22 października 2009 roku w sprawie przyjęcia „Informacji o stanie realizacji zadań oświatowych Gminy Miasto Koszalin w roku szkolnym 2008/2009”;
- 3) Uchwała Nr XLIV/476/2009 z dnia 26 listopada 2009 r. w sprawie nadania imienia Przedszkolu Nr 23 w Koszalinie;
- 4) Uchwała Nr XLIV/526/2009 z dnia 26 listopada 2009 r. w sprawie nadania numeru Szkole Podstawowej przy ulicy Szkolnej 1 w Koszalinie;
- 5) Uchwała Nr XLIV/527/2009 z dnia 26 listopada 2009 r. zmieniająca uchwałę w sprawie ustalenia sieci publicznych przedszkoli i oddziałów przedszkolnych w szkołach podstawowych prowadzonych przez Gminę Miasto Koszalin;
- 6) Uchwała Nr XLI/528/2009 z dnia 26 listopada 2009 r. w sprawie ustalenia sieci publicznych szkół podstawowych prowadzonych przez Gminę Miasto Koszalin;
- 7) Uchwała Nr XLIV/529/2009 z dnia 26 listopada 2009 r. zmieniająca uchwałę w sprawie ustalenia obwodów publicznych szkół podstawowych prowadzonych przez Gminę Miasto Koszalin;
- 8) Uchwała Nr XLI/530/2009 z dnia 26 listopada 2009 r. zmieniająca uchwałę w sprawie ustalenia obwodów publicznych gimnazjów prowadzonych przez Gminę Miasto Koszalin;
- 9) Uchwała Nr XLV/537/2009 z dnia 17 grudnia 2009 r. w sprawie ustalenia trybu udzielania i rozliczania przez Gminę Miasto Koszalin dotacji dla publicznych szkół i placówek oświatowych prowadzonych przez osoby prawne inne niż jednostki samorządu terytorialnego lub osoby fizyczne oraz trybu i zakresu kontroli prawidłowości ich wykorzystania;
- 10) Uchwała Nr XLV/538/2009 z dnia 17 grudnia 2009 r. w sprawie trybu udzielania i rozliczania przez Gminę Miasto Koszalin dotacji oraz zakresu i trybu kontroli prawidłowości wykorzystania udzielonej dotacji niepublicznym szkołom i placówkom oświatowym;
- 11) Uchwała Nr XLVI/552/2010 z dnia 28 stycznia 2010 r. w sprawie przyjęcia sprawozdania z wysokości średnich wynagrodzeń nauczycieli na poszczególnych stopniach awansu zawodowego w szkołach i placówkach prowadzonych przez Gminę Miasto Koszalin w 2009 roku;
- 12) Uchwała Nr XLVIII/562/2010 z dnia 25 lutego 2010 r. w sprawie ustalenia maksymalnej kwoty dofinansowania opłat za doskonalenie nauczycieli oraz ustalenia specjalności i form kształcenia, na które dofinansowanie jest przyznane;
- 13) Uchwała Nr LIV/618/2010 z dnia 24 czerwca 2010 r. w sprawie likwidacji zakładu budżetowego Przedszkole Nr 3 w Koszalinie, w celu utworzenia jednostki budżetowej Przedszkole Nr 3 w Koszalinie;

- 14) Uchwała Nr LIV/619/2010 z dnia 24 czerwca 2010 r. w sprawie likwidacji zakładu budżetowego Przedszkole Nr 7 w Koszalinie, w celu utworzenia jednostki budżetowej Przedszkole Nr 7 w Koszalinie;
- 15) Uchwała Nr LIV/620/2010 z dnia 24 czerwca 2010 r. w sprawie likwidacji zakładu budżetowego Przedszkole Nr 8 w Koszalinie, w celu utworzenia jednostki budżetowej Przedszkole Nr 8 w Koszalinie;
- 16) Uchwała Nr LIV/621/2010 z dnia 24 czerwca 2010 r. w sprawie likwidacji zakładu budżetowego Przedszkole Nr 9 w Koszalinie, w celu utworzenia jednostki budżetowej Przedszkole Nr 9 w Koszalinie;
- 17) Uchwała Nr LIV/622/2010 z dnia 24 czerwca 2010 r. w sprawie likwidacji zakładu budżetowego Przedszkole Nr 10 w Koszalinie, w celu utworzenia jednostki budżetowej Przedszkole Nr 10 w Koszalinie;
- 18) Uchwała Nr LIV/623/2010 z dnia 24 czerwca 2010 r. w sprawie likwidacji zakładu budżetowego Przedszkole Nr 11 w Koszalinie, w celu utworzenia jednostki budżetowej Przedszkole Nr 11 w Koszalinie;
- 19) Uchwała Nr LIV/624/2010 z dnia 24 czerwca 2010 r. w sprawie likwidacji zakładu budżetowego Przedszkole Nr 12 w Koszalinie, w celu utworzenia jednostki budżetowej Przedszkole Nr 12 w Koszalinie;
- 20) Uchwała Nr LIV/625/2010 z dnia 24 czerwca 2010 r. w sprawie likwidacji zakładu budżetowego Przedszkole Nr 13 w Koszalinie, w celu utworzenia jednostki budżetowej Przedszkole Nr 13 w Koszalinie;
- 21) Uchwała Nr LIV/626/2010 z dnia 24 czerwca 2010 r. w sprawie likwidacji zakładu budżetowego Przedszkole Nr 14 w Koszalinie, w celu utworzenia jednostki budżetowej Przedszkole Nr 14 w Koszalinie;
- 22) Uchwała Nr LIV/627/2010 z dnia 24 czerwca 2010 r. w sprawie likwidacji zakładu budżetowego Przedszkole Nr 15 w Koszalinie, w celu utworzenia jednostki budżetowej Przedszkole Nr 15 w Koszalinie;
- 23) Uchwała Nr LIV/628/2010 z dnia 24 czerwca 2010 r. w sprawie likwidacji zakładu budżetowego Przedszkole Nr 16 w Koszalinie, w celu utworzenia jednostki budżetowej Przedszkole Nr 16 w Koszalinie;
- 24) Uchwała Nr LIV/629/2010 z dnia 24 czerwca 2010 r. w sprawie likwidacji zakładu budżetowego Przedszkole Nr 19 w Koszalinie, w celu utworzenia jednostki budżetowej Przedszkole Nr 19 w Koszalinie;
- 25) Uchwała Nr LIV/630/2010 z dnia 24 czerwca 2010 r. w sprawie likwidacji zakładu budżetowego Przedszkole Nr 20 w Koszalinie, w celu utworzenia jednostki budżetowej Przedszkole Nr 20 w Koszalinie;
- 26) Uchwała Nr LIV/631/2010 z dnia 24 czerwca 2010 r. w sprawie likwidacji zakładu budżetowego Przedszkole Nr 21 w Koszalinie, w celu utworzenia jednostki budżetowej Przedszkole Nr 21 w Koszalinie;
- 27) Uchwała Nr LIV/632/2010 z dnia 24 czerwca 2010 r. w sprawie likwidacji zakładu budżetowego Przedszkole Nr 22 w Koszalinie, w celu utworzenia jednostki budżetowej Przedszkole Nr 22 w Koszalinie;
- 28) Uchwała Nr LIV/633/2010 z dnia 24 czerwca 2010 r. w sprawie likwidacji zakładu budżetowego Przedszkole Nr 23 w Koszalinie, w celu utworzenia jednostki budżetowej Przedszkole Nr 23 w Koszalinie;
- 29) Uchwała Nr LIV/634/2010 Rady Miejskiej w Koszalinie z dnia 24 czerwca 2010 r. w sprawie likwidacji zakładu budżetowego Przedszkole Nr 34 w Koszalinie, w celu utworzenia jednostki budżetowej Przedszkole Nr 34 w Koszalinie;
- 30) Uchwała Nr LIV/635/2010 z dnia 24 czerwca 2010 r. w sprawie likwidacji zakładu budżetowego Przedszkole Nr 35 w Koszalinie, w celu utworzenia jednostki budżetowej Przedszkole Nr 35 w Koszalinie;
- 31) Uchwała Nr LIV/636/2010 z dnia 24 czerwca 2010 r. w sprawie likwidacji zakładu budżetowego Przedszkole Integracyjne w Koszalinie, w celu utworzenia jednostki budżetowej Przedszkole Integracyjne w Koszalinie.

XI. Finansowanie zadań oświatowych

W 2010 roku na wydatki bieżące w oświacie na zadania własne zaplanowano kwotę 149 mln zł, z czego w I półroczu wydano łącznie 80,3 mln zł, co stanowi wykonanie rocznego planu wydatków w 53,9. Ponadto w części Budżetu Miasta, którego dysponentem jest:

- Wydział Infrastruktury - znajdują się środki z przeznaczeniem na zadania oświatowe (budowa boisk szkolnych – SP13, oraz budowa hali sportowej G6) w łącznej wysokości 5 mln zł oraz na projekt „termomodernizacja budynków oświatowych w Gminie Miasto Koszalin” na kwotę 10,8 mln zł
- Pełnomocnik ds. Uzależnień - realizacja monitoringu w II LO, ZS11 i SP18 na łączną kwotę 130 tys. zł,
- Wydział Kultury i Spraw Społecznych – budowa boiska typu Orlik w SP4 na kwotę w wysokości 1,3 mln zł

W budżecie Miasta Koszalina na 2010 rok środki przeznaczone na zadania oświatowe to blisko 166,2 mln zł, co stanowi ponad 37% wydatków ogółem Budżetu Miasta Koszalina, które wynoszą w 2010 roku – 443,5 mln zł. Otrzymana subwencja oświatowa i dotacje na zadania realizowane przez koszaliński samorząd to 98,1 mln zł. Kwota ta pozwala na sfinansowanie zadań subwencjonowanych (bez przedszkoli i ZOEAPM) w 74%. W tej sytuacji koszaliński samorząd, aby realizować zadania oświatowe dokłada do subwencji 34,1 mln zł oraz przeznaczają 16,8 mln zł na utrzymanie i organizację przedszkoli oraz ZOEAPM - razem to kwota 50,9 mln zł.

Dotacje udzielane szkołom i placówkom niepublicznym i publicznym, dla których organem prowadzącym nie jest JST (w wysokości blisko 10 mln zł) oraz dla przedszkoli (w wysokości 15,4 mln zł) stanowią 15,3% środków przeznaczanych na zadania oświatowe.

Gmina Miasto Koszalin – zgodnie z obowiązkiem wynikającym z art. 30a ustawy Karta Nauczyciela – dokonała analizy poniesionych w 2009 roku wydatków na wynagrodzenia w odniesieniu do wysokości średnich wynagrodzeń, o których mowa w art. 30 ust. 3 oraz średniorocznej struktury wynagrodzenia nauczycieli na poszczególnych stopniach awansu zawodowego. Pomimo iż łączne wydatki w poprzednim roku przewyższyły o 4.123.293 zł kwotę obliczoną według powyższego algorytmu, w przypadku nauczycieli stażystów nie osiągnięto wymaganej wielkości. W tej sytuacji w styczniu bieżącego roku należało wypłacić jednorazowy dodatek uzupełniający dla tej grupy nauczycieli; łączna wysokość dodatku wypłaconego w koszalińskich szkołach i placówkach wyniosła 47.157 zł (w przeliczeniu na jeden etat – 669 zł).

Wynagrodzenia pracowników w placówkach oświatowych.

Wynagrodzenia nauczycieli na dzień 31 sierpnia 2010 roku średnio wynosiły u nauczycieli:

- Stażystów- 2.290 zł,
- Kontraktowych - 2.734 zł,
- Mianowanych - 3.371 zł,
- Dyplomowanych - 4.408 zł.

Wyżej wymienione średnie płace zawierają wszystkie składniki płacowe, a tak duży wzrost jest skutkiem podwyższenia wynagrodzeń o 5% od września 2009 roku. Ponadto od miesiąca września 2010 roku wynagrodzenia nauczycieli wzrosły o 7%.

Wynagrodzenia pracowników administracji w szkołach i placówkach wzrosły o 3%, tj. 90 zł i średnie miesięczne wynagrodzenie po podwyżce na:

- stanowiskach kierowniczych wynosi 3.743 zł,
- pozostałych stanowiskach administracyjnych wynosi 2.501 zł.

Wynagrodzenia pracowników obsługi w szkołach i placówkach wzrosły również średnio o 3%, tj. 70 zł i średnio wynoszą 1.761 zł, a w przedszkolach średnio wynoszą 1.752 zł.

Szczegółowe rozliczenie poniesionych wydatków stanowić będzie treść sprawozdania z wykonania budżetu miasta Koszalina za rok budżetowy 2010.

Spis tabel

Tabela 1. Grupy wiekowe.....	6
Tabela 2. Struktura wiekowa mieszkańców Koszalina w 2010 roku	6
Tabela 3. Rozkład procentowy w grupach wiekowych mieszkańców Miasta Koszalina w 2010 roku.....	7
Tabela 4. Dzieci w rocznikach	7
Tabela 5. Struktura wiekowa dzieci i młodzieży w Koszalinie w 2010 roku.....	8
Tabela 6. Udział procentowy dzieci i młodzieży w Koszalinie w 2010 roku.....	8
Tabela 7. Uczniowie na poszczególnych poziomach kształcenia	9
Tabela 8. Nauczyciele według stopnia awansu zawodowego w placówkach oświatowych prowadzonych przez gminę miasto Koszalin na dzień 30 września 2009 r.	9
Tabela 9. Stan organizacji przedszkoli w roku szkolnym 2009/2010.....	10
Tabela 10. Organizacja szkół podstawowych w roku szkolnym 2009/2010 w Koszalinie.....	11
Tabela 11. Stan organizacji gimnazjów w roku szkolnym 2009/2010	11
Tabela 12. Stan organizacji szkół ponadgimnazjalnych w roku szkolnym 2009/2010.....	12
Tabela 13. Średnia liczba uczniów, słuchaczy i wychowanków w latach 2007 – 2010.	13
Tabela 14. Kwoty udzielonych dotacji w latach 2007 – 2010.	14
Tabela 15. Plan finansowy, dotacja i średnia liczba uczniów.....	14
Tabela 16. Średnie wyniki sprawdzianu w szkole podstawowej w 2010 roku w okręgu OKE w Poznaniu.....	15
Tabela 17. Wyniki sprawdzianu w szkołach podstawowych w Koszalinie w 2010 roku.....	16
Tabela 18. Wyniki sprawdzianu w szkołach podstawowych w Koszalinie w 2010 roku według skali staninowej	16
Tabela 19. Wyniki egzaminu gimnazjalnego w okręgu OKE w Poznaniu.	17
Tabela 20. Zbiorcze wyniki egzaminu gimnazjalnego koszalińskich gimnazjów w 2010 roku	18
Tabela 21. Wyniki egzaminu gimnazjalnego koszalińskich gimnazjów w 2010 roku z części humanistycznej.....	19
Tabela 22. Wyniki egzaminu gimnazjalnego koszalińskich gimnazjów w 2010 roku.....	19
Tabela 23. Wyniki egzaminu gimnazjalnego koszalińskich gimnazjów w 2010 roku z języków obcych	20
Tabela 24. Wyniki egzaminu gimnazjalnego w 2010 roku według szkół	20
Tabela 25. Wyniki egzaminu gimnazjalnego w 2010 roku według szkół - języki obce.	21
Tabela 26. Zbiorcze wyniki egzaminu gimnazjalnego w 2010 roku według szkół.	22
Tabela 27. Zdawalność egzaminu maturalnego w szkołach ponadgimnazjalnych.....	23
Tabela 28. Zdawalność egzaminu maturalnego w liceach ogólnokształcących	24
Tabela 29. Zdawalność egzaminu maturalnego w liceach profilowanych.....	24
Tabela 30. Zdawalność egzaminu maturalnego w technikach	24
Tabela 31. Zdawalność egzaminu w poszczególnych zawodach technikalnych w technikach	25
Tabela 32. Zdawalność egzaminu w poszczególnych zawodach robotniczych	26
Tabela 33. Osiągnięcia uczniów w 2010 roku.	27
Tabela 34. Podział środków na zajęcia pozalekcyjne.	29
Tabela 35. Zestawienie zbiorcze liczby uczniów biorących udział w zajęciach sportowych w 2009 roku	31

Tabela 36. Zestawienie udziału uczniów w zajęciach sportowych w 2009 roku (w %)	31
Tabela 37. Udział uczniów w zajęciach sportowych według dyscyplin	32
Tabela 38. Udział uczniów w zajęciach sportowych według dyscyplin (w %)	32
Tabela 39. Liczba godzin zajęć sportowych realizowanych w szkołach.....	33
Tabela 40. Liczba godzin zajęć sportowych realizowanych w szkołach (w %)	33
Tabela 41. Łączna liczba godzin zajęć sportowych realizowanych w szkołach w 2009 roku	34
Tabela 42. Realizacja programu „monitoring wizyjny” w szkołach w latach 2007-2010.....	40
Tabela 43. Stypendia szkolne w roku szkolnym 2009/2010.	44
Tabela 44. Program rządowy wspierania uczniów „Wyprawka szkolna”	45