

REALIZACJA POLITYK, PROGRAMÓW I STRATEGII

RAPORT Z REALIZACJI STRATEGII ROZWOJU KOSZALINA ZA 2018 R.

Jednym z elementów prezentowanego Raportu o stanie Miasta Koszalina za 2018 r. jest Raport z realizacji Strategii Rozwoju Koszalina za 2018 r. (SRK). Raport, za okres od 1 stycznia do 31 grudnia 2018 r., przedstawia sprawozdanie z realizacji celów strategicznych, priorytetów i kierunków działań zawartych w SRK. Stanowi on źródło informacji o stopniu realizacji Strategii, wskazuje zachodzące zmiany oraz określa dynamikę postępu w osiągnięciu przyjętych celów strategicznych.

Opis dotyczący realizacji Strategii odniesiony został do czterech celów strategicznych. Przedstawiono wartości określone trendami obliczonymi dla roku monitorowanego w odniesieniu do wartości bazowej (za wartość bazową przyjęto 2012 rok), a także analizą i opisem wskaźników obrazujących zmiany społeczno - gospodarcze zachodzące w Mieście.

Raport stanowi ocenę stopnia realizacji celów strategicznych, odnosi się do efektów działań podjętych w 2018 r. Raport został opracowany na podstawie danych otrzymanych od tematycznych komórek organizacyjnych Urzędu Miejskiego, jednostek organizacyjnych Miasta (ZDiT, ZBM, MOPR), miejskich spółek (MZK), Powiatowego Urzędu Pracy w Koszalinie (PUP), Fundacji Centrum Innowacji i Przedsiębiorczości (FCiP), Koszalińskiej Agencji Rozwoju Regionalnego (KARR), Komendy Miejskiej Policji (KMP), Wojewódzkiego Inspektoratu Ochrony Środowiska (WIOŚ), uczelni: Politechniki Koszalińskiej (PK), Państwowej Wyższej Szkoły Zawodowej w Koszalinie (PWSZ) oraz informacji uzyskanych z Głównego Urzędu Statystycznego (BDL GUS).

W trakcie przeprowadzonego monitoringu przeanalizowano 52 wskaźniki (50 ilościowych, 2 opisowe), które charakteryzują podjęte w tym okresie zadania. W trakcie kompletowania danych służących monitorowaniu napotkano na obiektywne przeszkody związane z brakiem aktualnych danych ze statystyki publicznej (dane GUS będą publikowane w IV kwartale 2019 r.).

W dalszej części Raportu przedstawiona została informacja dotycząca wdrażania sektorowych programów rozwoju oraz informacje o poniesionych wydatkach w 2018 r. opracowane na podstawie Sprawozdania z wykonania budżetu Miasta za 2018 r.

Raport z realizacji Strategii Rozwoju Koszalina za 2018 r. został opracowany przez Wydział Rozwoju i Współpracy Terytorialnej Urzędu Miejskiego oraz Zespół ds. opracowywania Raportu o stanie Miasta Koszalina za dany rok, w skład którego wchodzi przedstawiciele komórek i jednostek UM.

KOSZALIN SPRAWNY KOMUNIKACYJNIE



1.1 CEL OPERACYJNY

ROZBUDOWA I MODERNIZACJA UKŁADU KOMUNIKACYJNEGO MIASTA

WSKAŹNIK

TREND

1.1.1

Długość nowo wybudowanych dróg

W 2018 r. długość nowo wybudowanych dróg nie zwiększyła się.
Od 2012 r. wybudowano 4,405 km nowych dróg.



1.1.2

Liczba miejsc postojowych na terenach miejskich

W 2018 r. powstało 9 nowych miejsc postojowych.

Od 2012 r. liczba miejsc postojowych wzrosła o 1 204.



1.1.3

Długość przebudowanych dróg

W 2018 r. przebudowano 2,384 km dróg.
Od 2016 r. przebudowano łącznie 8,8 km dróg.



1.3 CEL OPERACYJNY

PODNOSENIE ATRAKCYJNOŚCI OFERTY USŁUG TRANSPORTU PUBLICZNEGO

WSKAŹNIK

TREND

1.3.1

Liczba pasażerów transportu zbiorowego

W 2018 r. liczba pasażerów wyniosła 18 742 021.
W 2012 r. liczba pasażerów wynosiła 20 131 000.



1.3.2

Wskaźnik zadowolenia klienta z usług świadczonych przez MZK

W 2018 r. wartość wyniosła 4,0 / 5 (w skali od 0 do 5).
W 2012 r. wartość wyniosła 3,75 / 5 (w skali od 0 do 5).



LEGENDA

↑ - TREND WZROSTOWY

↓ - TREND SPADKOWY

→ - CONSTANS

KOSZALIN SPRAWNY KOMUNIKACYJNIE



1.4 CEL OPERACYJNY

WPROWADZENIE ROZWIĄZAŃ SYSTEMOWYCH I INFRASTRUKTURALNYCH KOMUNIKACJI PIESZEJ I ROWEROWEJ

WSKAŹNIK

TREND

1.4.1

Długość ścieżek i tras rowerowych

W 2018 r. wybudowano 8,1 km.
Od 2012 r. wybudowano 25,1 km
nowych ścieżek i tras rowerowych



1.5 CEL OPERACYJNY

WSPIERANIE I INICJOWANIE DZIAŁAŃ NA RZECZ POPRAWY ZEWNĘTRZNEJ DOSTĘPNOŚCI MIASTA

1.5.1

*Wskaźnik opisowy - obrazujący działania realizowane w danym roku.
Opis znajduje się na str. 8.*

1.6 CEL OPERACYJNY

WSPIERANIE SPRAWNEGO ROZWOJU ORAZ FUNKCJONOWANIA SPOŁECZEŃSTWA INFORMACYJNEGO

TREND

1.6.1

Liczba projektów na rzecz rozwoju społeczeństwa informacyjnego

W 2018 r. liczba nowych projektów wyniosła **0**.
Od 2012 r. wartość projektów wynosi 5 -
utrzymuje się na stałym poziomie.



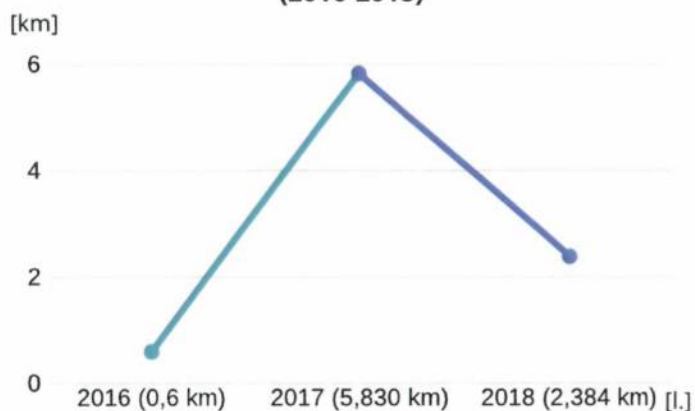
KOSZALIN SPRAWNY KOMUNIKACYJNIE

1.1.1 Długość nowo wybudowanych dróg [w km] (2013-2018)



Od 2012 roku wybudowano 4,405 km nowych dróg w Koszalinie.

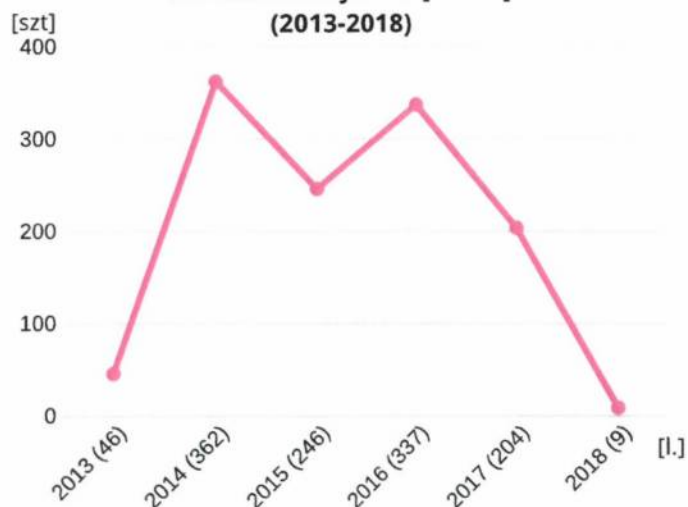
1.1.3. Długość przebudowanych dróg [w km] (2016-2018)



Wskaźnik wprowadzono w 2018 r. by ukazać, ile co roku przebudowywanych jest dróg w Koszalinie.

W 2018 r. przebudowano blisko 2,4 km dróg .
Od 2016 r. łącznie przebudowano 8,8 km dróg.

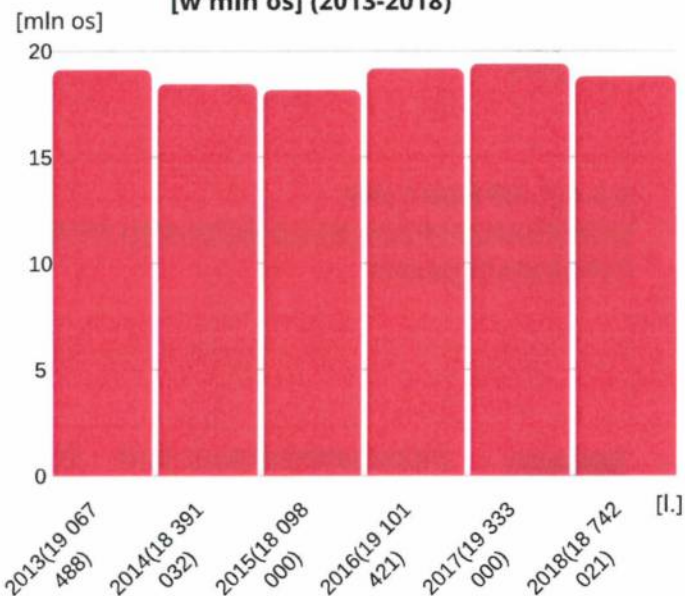
1.1.2. Liczba miejsc postojowych na terenach miejskich [w szt.] (2013-2018)



W 2018 r. utworzono 9 nowych miejsc parkingowych.

Sumując wartości od momentu przyjęcia Strategii, obecnie ich liczba w Koszalinie wynosi 11 392 (wzrost o 1 204 miejsc w stosunku do 2012 r.)

1.3.1 Liczba pasażerów transportu zbiorowego [w mln os] (2013-2018)

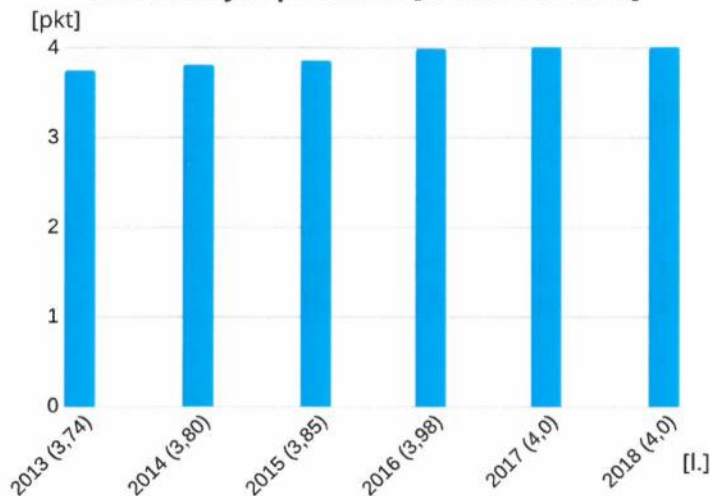


W 2018 r. przewieziono komunikacją miejską 18 742 021 pasażerów.

Od września 2018 r. uczniowie szkół podstawowych oraz gimnazjum korzystają z bezpłatnych przejazdów, stąd liczba pasażerów wg danych GUS (liczona na podstawie sprzedanych biletów) jest mniejsza niż w 2017 r. Jednakże z badań realizowanych przez MKK wynika, że ilość przewożonych pasażerów wykazuje tendencję wzrostową, głównie ze względu na bezpłatne przejazdy.

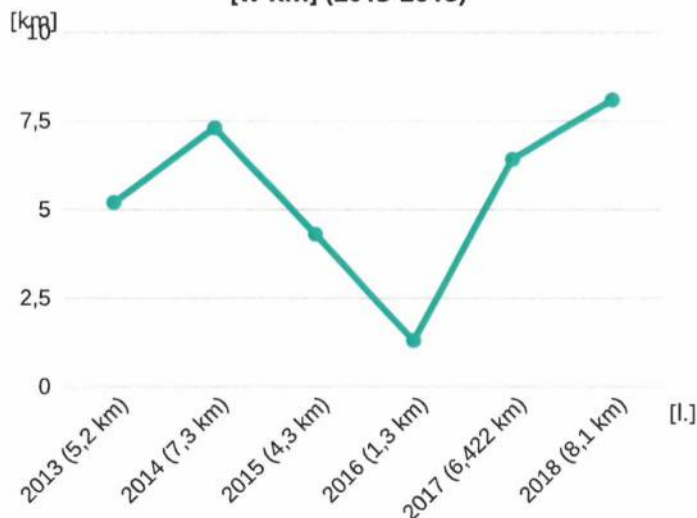
KOSZALIN SPRAWNY KOMUNIKACYJNIE

1.3.2. Wskaźnik zadowolenia klienta z usług świadczonych przez MZK [w skali od 0 do 5]



Wskaźnik poziomu zadowolenia klientów z usług świadczonych przez MZK utrzymuje się na tym samym poziomie jak w roku ubiegłym i wynosi "4" (w pięciostopniowej skali oceny).

1.4.1. Długość ścieżek i tras rowerowych [w km] (2013-2018)



W 2018 r. wybudowano łącznie 8,1 km nowych ścieżek rowerowych, z czego 7,5 km to trasy pieszo - rowerowe wybudowane w ramach realizacji projektu dot. zagospodarowania Góry Chełmskiej. W 2018 r. wybudowano również drogę rowerową wzdłuż ul. Zwycięstwa - tj. odcinek od ronda ul. J. Stawisińskiego do dawnego EMPIKu.

Od 2012 r. wybudowano ponad 25,122 km nowych ścieżek i tras rowerowych.

1.5.1 Wspieranie i inicjowanie działań na rzecz poprawy zewnętrznej dostępności miasta

[S6]

W województwie zachodniopomorskim w 2018 r. kontynuowane były prace budowlane na wszystkich 6 odcinkach realizacyjnych części trasy Goleniów – początek obwodnicy Koszalina. Planowana data oddania do użytku tego odcinka trasy ekspresowej to IV kwartał 2019 r.

Na terenie budowy obwodnicy Koszalina i Sianowa o długości 21 km w 2017 r. doszło do zróżnicowania stanu budowy w związku z odkryciem nieprzewidzianych wód podpowierzchniowych (jeziro podziemne) na dużych obszarach w środkowej części inwestycji. Na odcinkach od 0 do km 6,400 i od km 14,300 do węzła Sianów wschód w 2018 r. postępowały końcowe prace budowlane realizowane przez dotychczasowego wykonawcę i możliwe będzie otwarcie obwodnicy w tej części w 2019 r. Na środkową część inwestycji GDDKiA ogłosiła w 2018 r. przetarg na zaprojektowanie nowych rozwiązań technicznych.

[S11]

Po nowelizacji „Programu Budowy Dróg Krajowych na lata 2014 – 2023” w lipcu 2017 r. na liście inwestycji objętych limitem finansowym Programu z określoną datą realizacji na koniec 2023 r. znalazł się odcinek planowanej trasy ekspresowej S11 Koszalin – Bobolice o długości 47,7 km. W marcu 2018 r. GDDKiA O. Szczecin podpisała z firmą Transprojekt Gdański Sp. z o. o. umowę na opracowanie dokumentacji projektowej dla tego odcinka trasy w celu późniejszego ogłoszenia przetargu na wykonawstwo. W 2018 r. w budowie była także obwodnica Szczecinka o długości 12 km w ciągu trasy S11. Planowane zakończenie tej inwestycji powinno nastąpić w 2019 r.

[Dworzec kolejowy]

W 2018 r. po interwencjach Prezydenta Koszalina oraz Rady Miejskiej w sprawie przyspieszenia realizacji przebudowy dworca PKP w Koszalinie, PKP poinformowało, że zgodnie z Programem Inwestycji Dworcowych na lata 2016-2023, dworzec w Koszalinie znajduje się na liście obiektów planowanych do realizacji do końca 2023 r. z zabezpieczonym finansowaniem. W październiku 2018 r. PKP we współpracy z Miastem zorganizowała warsztaty kreatywne nt. dworca będące pierwszym etapem konsultacji społecznych w celu wypracowania ram funkcjonalno-użytkowych inwestycji oraz poznania oczekiwań mieszkańców i interesariuszy.

NOWOCZESNA GOSPODARKA




2.1 CEL OPERACYJNY WSPIERANIE PROGOSPODARCZYCH POSTAW SPOŁECZNYCH

WSKAŹNIK

TREND

2.1.1	Liczba podmiotów gospodarczych funkcjonujących w rejestrze REGON w przeliczeniu na 1000 mieszkańców	Liczba podmiotów 2017 r. wyniosła 168. Liczba podmiotów 2012 r. wynosiła 166.	↑
2.1.2	Wskaźnik zatrudnienia	Wartość w 2017 r. wyniosła 52,1. Wartość w 2012 r. wynosiła 45,7.	↑
2.1.3	Stopa bezrobocia	Wartość w 2018 r. wyniosła 5 %. Wartość w 2012 r. wynosiła 11,7 %.	↑
2.1.4	Średnie miesięczne wynagrodzenie brutto w Koszalinie w stosunku do średniej krajowej	Wartość w 2017 r. wyniosła 88,3%. Wartość w 2012 r. wynosiła 87,7%.	↑
2.1.5	Wielkość wpływów do Budżetu Miasta z tytułu podatków od osób fizycznych – PIT	W 2018 r. wpływy wyniosły 153,7 mln zł. W 2012 r. wpływy wynosiły 98,1 mln zł.	↑
2.1.6	Wielkość wpływów do Budżetu Miasta z tytułu podatku od osób prawnych - CIT	W 2018 r. wpływy wyniosły 7,9 mln zł. W 2012 r. wpływy wynosiły 5,7 mln zł.	↑

NOWOCZESNA GOSPODARKA



2.2. CEL OPERACYJNY

WSPIERANIE FUNKCJONOWANIA I ROZWOJU LOKALNEJ PRZEDSIĘBIORCZOŚCI

WSKAŹNIK

TREND

2.2.1

Liczba podmiotów gospodarczych otrzymujących wsparcie w ramach finansowych instrumentów wsparcia

W 2018 r. liczba wyniosła 40.
W 2012 r. liczba wynosiła 55.



2.2.2

Liczba podmiotów gospodarczych działających w inkubatorach i parkach technologicznych

W 2018 r. liczba wyniosła 61.
W 2012 r. liczba wynosiła 52.



2.3. CEL OPERACYJNY

POZYSKIWANIE INWESTORÓW KRAJOWYCH I ZAGRANICZNYCH

TREND

2.3.1

Udział spółek z udziałem kapitału zagranicznego w liczbie jednostek ogółem

W 2017 r. wartość wyniosła 1,53 %.
W 2012 r. wartość wynosiła 1,3 %.



2.3.2

Liczba firm powstałych w Podstrefie Koszalin SSSE

W 2018 r. powstało 6 nowych firm.
Od 2012 r. powstało 14 nowych firm.



2.3.3

Powierzchnia miejskich terenów sprzedanych z przeznaczeniem pod inwestycje o funkcji produkcyjno - usługowej

W 2018 r. wartość wskaźnika wyniosła 5,85ha.
Od 2012 r. wartość wskaźnika wzrosła łącznie o 20,55 ha.



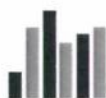
2.3.4

Liczba przedsięwzięć z zakresu promocji gospodarczej zrealizowanych w ciągu roku

W 2018 r. liczba przedsięwzięć wyniosła 10.
W 2012 r. liczba przedsięwzięć wynosiła 0.



NOWOCZESNA GOSPODARKA



2.4. CEL OPERACYJNY WSPIERANIE ROZWOJU KOSZALINA JAKO INNOWACYJNEGO OŚRODKA NAUKOWEGO ORAZ WSPÓŁPRACY ŚRODOWISK NAUKI I BIZNESU

WSKAŹNIK

TREND

2.4.1

Liczba wspólnych projektów realizowanych przez Uczelnie i przedsiębiorców w Koszalinie

W 2018 r. liczba wyniosła 247.
W 2012 r. liczba wynosiła 0.



2.4.2

Liczba osób aktywizowanych w ramach podpisanych porozumień o współpracy

W 2018 r. liczba wyniosła 195.
W 2012 r. liczba wynosiła 0.



2.5. CEL OPERACYJNY ROZWÓJ TURYSTYKI Z WYKORZYSTANIEM ISTNIEJĄCYCH I PLANOWANYCH ZASOBÓW

TREND

2.5.1

Liczba miejsc noclegowych

W 2018 r. liczba miejsc wyniosła 684.
W 2012 r. liczba miejsc wynosiła 536.



2.5.2

Udzielone noclegi przypadające na 1 miejsce noclegowe

W 2018 r. wartość wyniosła 73,0 szt.
W 2012 r. wartość wynosiła 79,2 szt.



2.5.3

Liczba podmiotów gospodarczych w sferze usług turystycznych w stosunku do liczby podmiotów ogółem

W 2018 r. liczba wyniosła 6,38%.
W 2012 r. liczba wynosiła 6,0%.



2.5.4

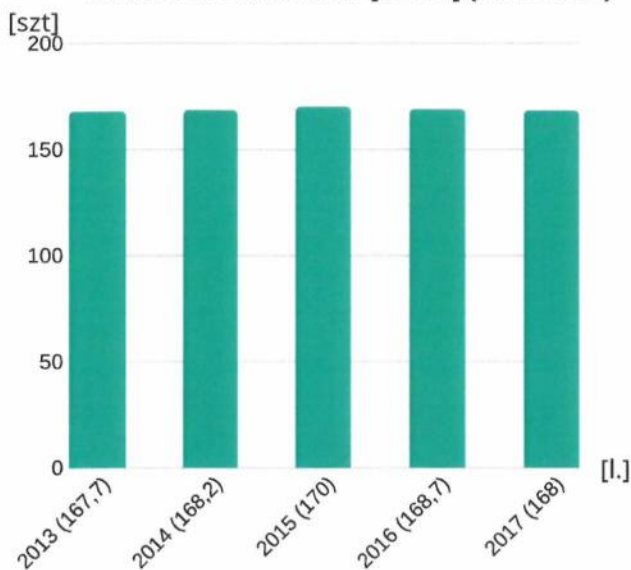
Nowo powstałe atrakcje turystyczne

W 2018 r. liczba nowych atrakcji wyniosła 6.
W 2012 r. za wartość bazową przyjęto 0.



NOWOCZESNA GOSPODARKA

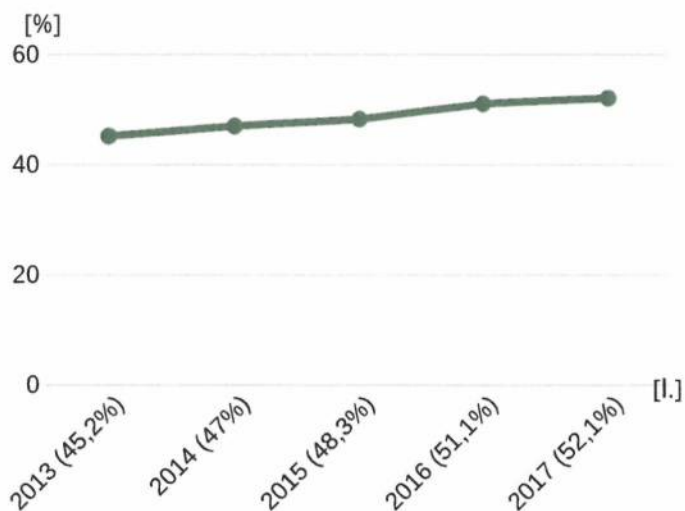
2.1.1. Liczba podmiotów gospodarczych funkcjonujących w rejestrze REGON w przeliczeniu na 1000 mieszkańców [w szt.] (2013-2017)



Liczba podmiotów gospodarczych funkcjonujących w rejestrze REGON w przeliczeniu na 1000 mieszkańców utrzymuje się na zbliżonym poziomie.

W 2017 r. liczba podmiotów zmniejszyła się o 0,7% w porównaniu z 2016 rokiem.

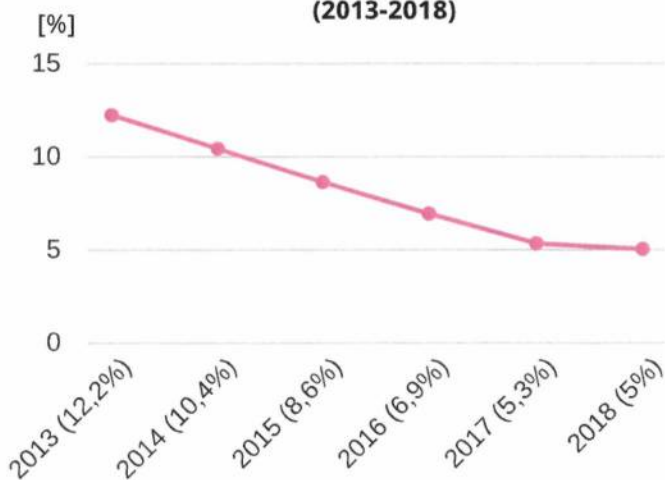
2.1.2. Wskaźnik zatrudnienia [w %] (2013-2017)



Wartość wskaźnika sukcesywnie rośnie. W 2013 r. wynosiła 45,7%, w 2017 r. wyniosła 52,1 %.

Brak danych GUS za 2018 r. w momencie publikowania niniejszego Raportu.

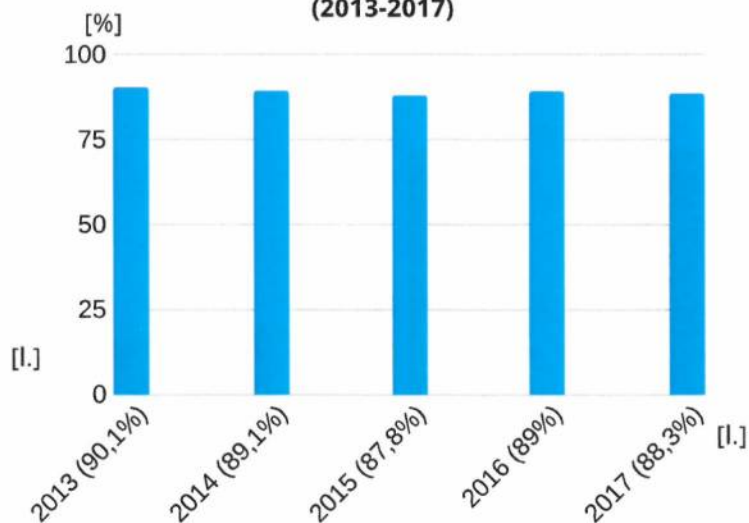
2.1.3. Stopa bezrobocia [w %] (2013-2018)



Od 2012 r. wartość wskaźnika sukcesywnie malała. W 2018 r. stopa bezrobocia w Koszalinie wyniosła 5% i jest to najniższy wynik od czasu wdrażania i realizacji Strategii.

Między 2017 a 2018 r. nastąpił spadek bezrobocia o 0,3 pkt procentowego.

2.1.4. Średnie miesięczne wynagrodzenie brutto w Koszalinie w stosunku do średniej krajowej [w %] (2013-2017)

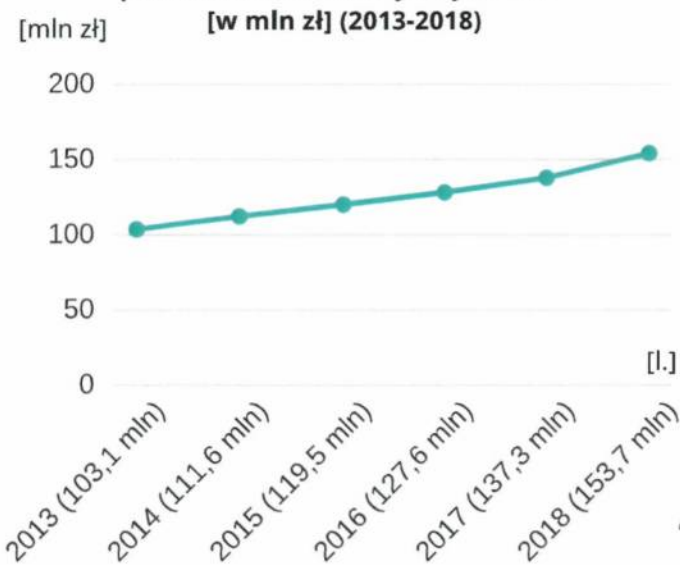


Średnie miesięczne wynagrodzenie brutto w Koszalinie w stosunku do średniej krajowej wyniosło w 2017 r. 88,3% i jest to nieznaczny spadek w porównaniu z rokiem 2016.

Brak danych GUS za 2018 r. w momencie publikowania niniejszego Raportu.

NOWOCZESNA GOSPODARKA

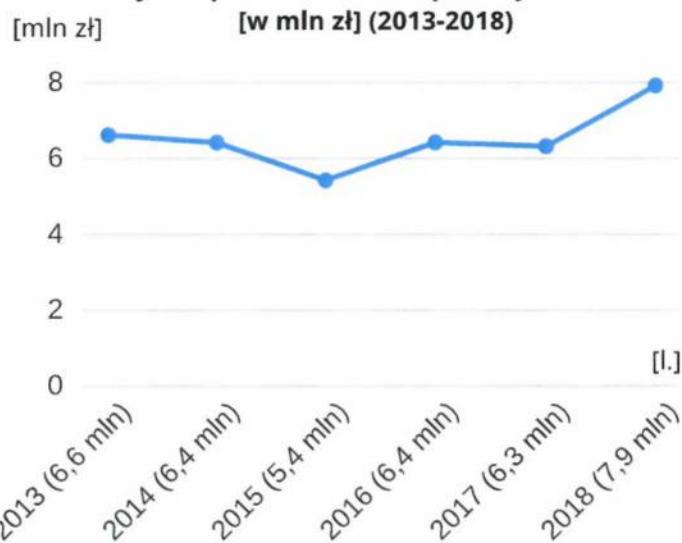
2.1.5. Wielkość wpływów do Budżetu Miasta z tytułu podatków od osób fizycznych – PIT



Wielkość wpływów do Budżetu Miasta z tytułu podatków od osób fizycznych – PIT corocznie wzrasta.

W 2018 r. wartość wyniosła 153,7 mln zł.

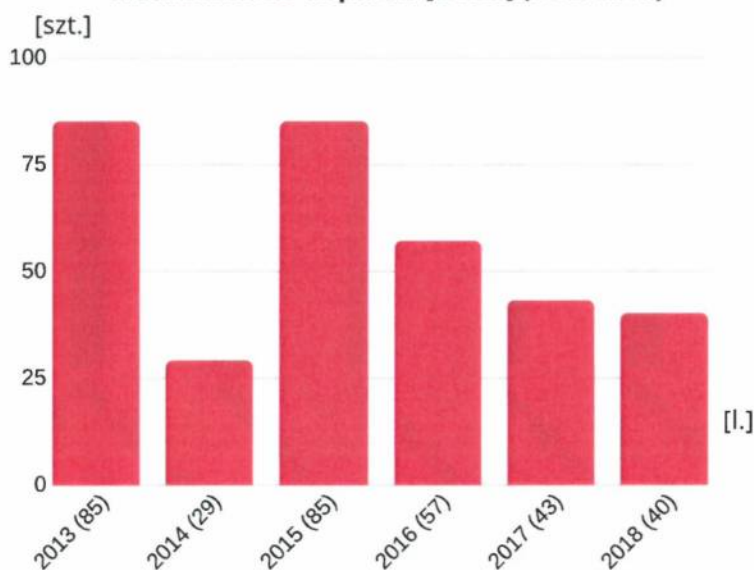
2.1.6. Wielkość wpływów do Budżetu Miasta z tytułu podatku od osób prawnych - CIT



Wielkość wpływów do Budżetu Miasta z tytułu podatków od osób fizycznych – CIT wzrosła w porównaniu z rokiem ubiegłym. Jest o 1,3 mln wyższa od wartości bazowej z 2012 r.

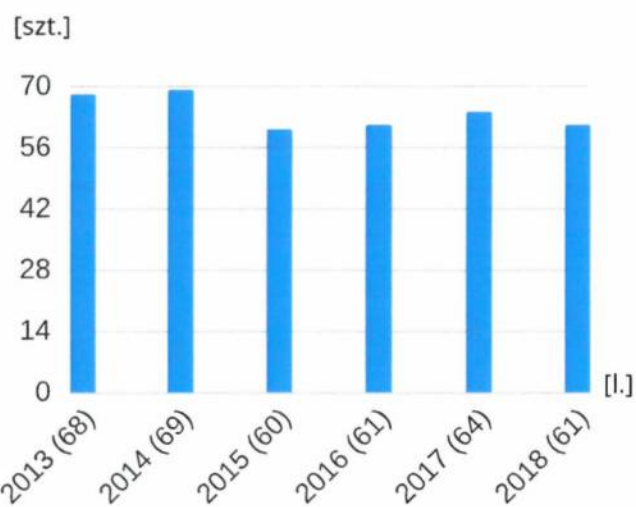
W 2018 r. wartość wyniosła 7,9 mln zł

2.2.1. Liczba podmiotów gospodarczych otrzymujących wsparcie w ramach finansowych instrumentów wsparcia [w szt.] (2013-2018)



W 2018 r. nastąpił spadek liczby podmiotów otrzymujących wsparcie w ramach finansowych instrumentów wsparcia i wyniósł 40.

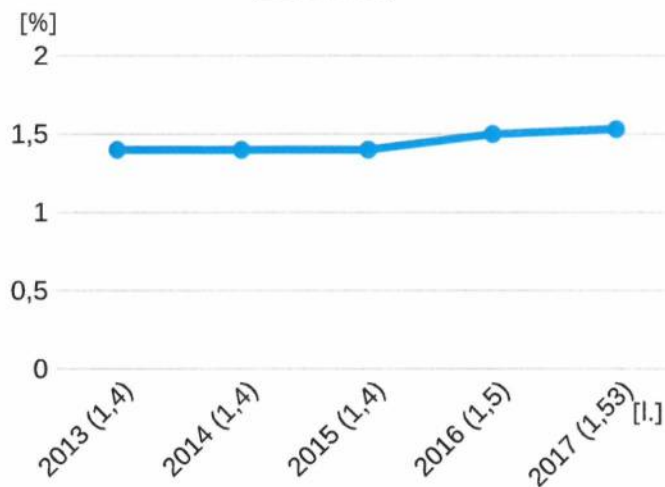
2.2.2. Liczba podmiotów gospodarczych działających w inkubatorach i parkach technologicznych [w szt.] (2013-2018)



Liczba podmiotów gospodarczych działających w inkubatorach i parkach technologicznych utrzymuje się na podobnym poziomie. W 2018 r. wartość wskaźnika wynosiła 61. W porównaniu do roku bazowego nastąpił wzrost o 9 podmiotów.

NOWOCZESNA GOSPODARKA

2.3.1. Udział spółek z udziałem kapitału zagranicznego w liczbie jednostek ogółem [w %] (2013-2017)



W 2017 r. nastąpił wzrost związany z udziałem spółek z udziałem kapitału zagranicznego w liczbie jednostek ogółem i wyniósł 1,53%.

Brak danych GUS za 2018 r. w momencie publikowania niniejszego Raportu.

2.3.2. Liczba firm powstałych w Podstrefie Koszalin SSSE (2013-2018)



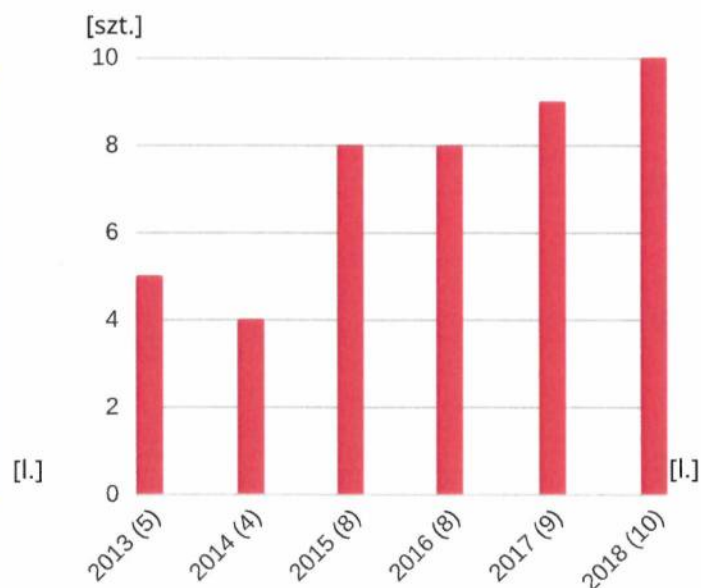
W 2018 r. powstało 6 nowych firm w Podstrefie Koszalin SSSE.

2.3.3. Powierzchnia miejskich terenów sprzedanych z przeznaczeniem pod inwestycje o funkcji produkcyjno - usługowej [w ha] (2013-2018)



W 2018 r. powierzchnia miejskich terenów sprzedanych z przeznaczeniem pod inwestycje o funkcji produkcyjno - usługowej wzrosła w porównaniu do 2017 r. i wyniosła 5,85 ha, z tego 1,6331 ha to powierzchnia sprzedana w Podstrefie Koszalin SSSE.

2.3.4. Liczba przedsięwzięć z zakresu promocji gospodarczej zrealizowanych w ciągu roku [w szt] (2013-2018)

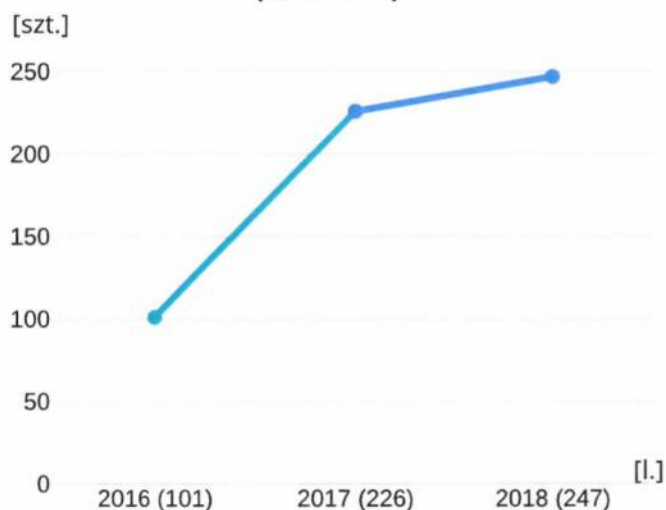


W 2018 r. liczba przedsięwzięć z zakresu promocji gospodarczej zrealizowanych w ciągu roku wzrosła i wyniosła 10.

Jest to wzrost o 1 przedsięwzięcie w porównaniu z 2017 r.

NOWOCZESNA GOSPODARKA

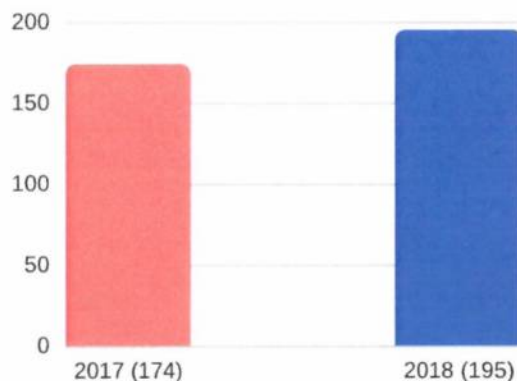
2.4.1. Liczba wspólnych projektów realizowanych przez Uczelnie i przedsiębiorcę w Koszalinie (2016-2018)



Nowy wskaźnik wprowadzony w 2018 r. obrazuje współpracę pomiędzy uczelniami wyższymi a przedstawicielami biznesu.

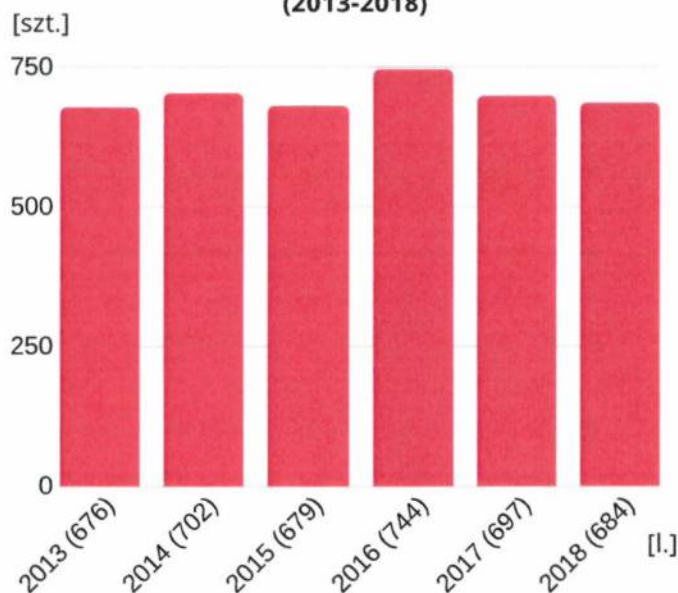
W 2017 r. zrealizowano 226 wspólnych projektów i jest to wzrost o 125 projektów w porównaniu z rokiem ubiegłym.

2.4.2 Liczba osób aktywizowanych w ramach podpisanych porozumień o współpracy (2017-2018)



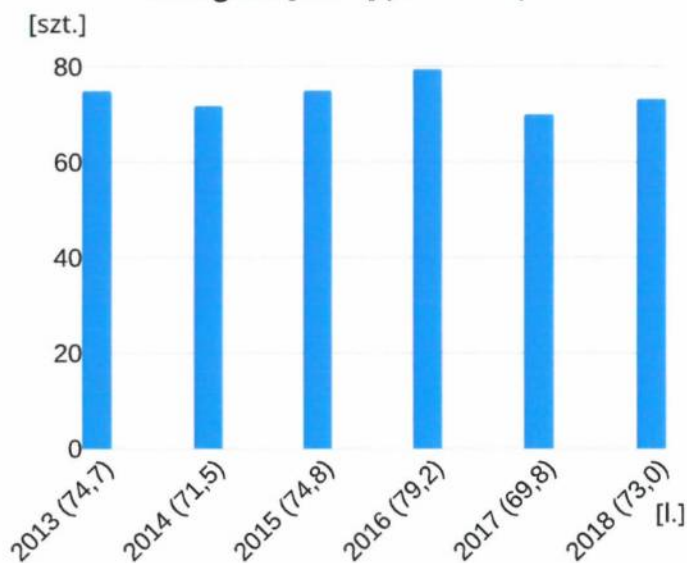
W 2018 r. w ramach podpisanych porozumień o współpracy między szkołami a przedstawicielami biznesu aktywizowano 195 osób i jest to wzrost o 9 osób w porównaniu z rokiem ubiegłym.

2.5.1. Liczba miejsc noclegowych [w szt.] (2013-2018)



W 2018 r. liczba miejsc noclegowych wyniosła 684* i jest to spadek o 7 miejsc w porównaniu z 2017 r. Od 2013 r. wartość wskaźnika utrzymuje się na podobnym poziomie.

2.5.2. Udzielone noclegi przypadające na 1 miejsce noclegowe [w szt.] (2013-2018)



W 2018 r. liczba udzielonych noclegów przypadających na 1 miejsce noclegowe wynosiła 73,0 szt. Nastąpił wzrost w porównaniu z 2017 r.

* stan na dzień 31 VII 2018 r. (dane uzyskane z Urzędu Statystycznego w Szczecinie)

NOWOCZESNA GOSPODARKA

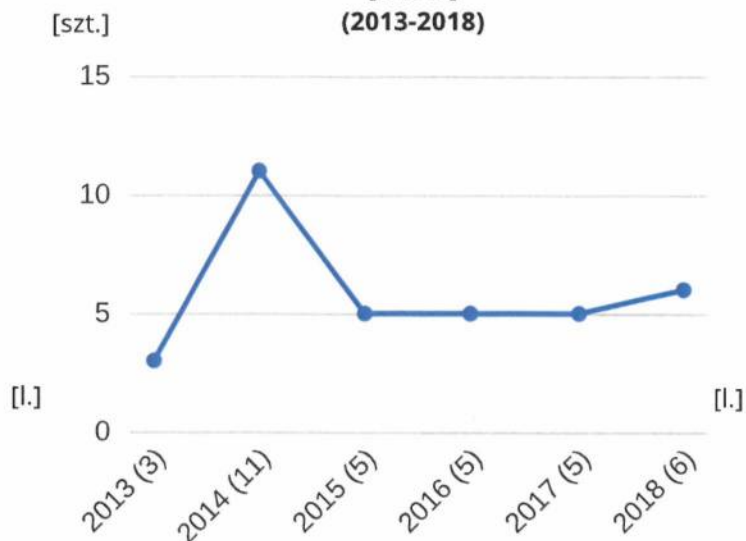
2.5.3. Liczba podmiotów gospodarczych w sferze usług turystycznych w stosunku do liczby podmiotów ogółem [w %] (2013-2018)



W 2018 r. liczba podmiotów gospodarczych w sferze usług turystycznych w stosunku do liczby podmiotów ogółem wynosi 6,38% i spadła w porównaniu z 2017 r. o 0,05%.

W 2018 r. ogólna liczba podmiotów gospodarczych wyniosła 18 084, z czego 1163 dotyczyły sfery usług turystycznych.

2.5.4 Nowo powstałe atrakcje turystyczne [w szt.] (2013-2018)



W 2018 r. powstało 6 nowych atrakcji turystycznych, tj.:

- 1) Zrekonstruowana historyczna Zagroda Jamneńska z XIX w. – zlokalizowana na os. Jamno - Łabusz,
- 2) Utworzenie ok. 7 km tras turystyczno – rekreacyjnych, 11 polan rekreacyjnych, przebudowano istniejący deptak oraz wybudowano ścieżkę rowerową na odcinku od ul. Rolnej do wejścia do lasu w ramach „Zagospodarowania terenów Góry Chełmskiej wraz z podnóżem. Etap II”,
- 3) Utworzenie pola do MiniGolfa – zlokalizowany na terenie Wodnej Doliny, projekt zrealizowano w ramach Budżetu Obywatelskiego,
- 4) Rowerowa Gra Miejska - gra prowadzona przez Regionalne Centrum Informacji Turystycznej, polegająca na zapoznaniu się z walorami turystycznymi Miasta i okolic poprzez jazdę na rowerze,
- 5) Utworzenie Parku Robin Hooda - projekt zrealizowano w ramach Budżetu Obywatelskiego,
- 6) Piknik Park – Zlokalizowany u podnóża Góry Chełmskiej, w skład parku wchodzi miejsca do grillowania, mała architektura i „ławka” w kształcie napisu KOSZALIN.

PRZYJAZNA PRZESTRZEŃ MIEJSKA



3.1 CEL OPERACYJNY KREOWANIE PRZESTRZENI PUBLICZNEJ

WSKAŹNIK

TREND

3.1.1

Pokrycie powierzchni miasta planami miejscowymi w stosunku do powierzchni wymaganej

W 2018 r. wartość wyniosła 68.
W 2012 r. wartość wyniosła 54.



3.2 CEL OPERACYJNY WSPIERANIE GOSPODARKI MIESZKANIOWEJ

TREND

3.2.1

Zasoby mieszkaniowe ogółem na 1000 mieszkańców

W 2017 r. wartość wyniosła 430,1.
W 2012 r. wartość wyniosła 392.



3.3 CEL OPERACYJNY ROZWIJANIE DZIAŁAŃ SPOŁECZNYCH

TREND

3.3.1

Liczba stowarzyszeń i organizacji społecznych oraz fundacji

W 2018 r. liczba wyniosła 492.
W 2012 r. liczba wyniosła 403.



3.3.2

Liczba osób, które skorzystały z projektów i programów wsparcia realizowanych przez MOPR

W 2018 r. liczba wyniosła 410.
W 2012 r. liczba wyniosła 301.



3.3.3

Liczba miejsc w żłobkach publicznych i niepublicznych

W 2018 r. liczba wyniosła 1488.
W 2012 r. liczba wyniosła 642.



PRZYJAZNA PRZESTRZEŃ MIEJSKA



3.4 CEL OPERACYJNY PROPAGOWANIE INNOWACYJNOŚCI I PODNOSZENIE JAKOŚCI EDUKACJI

WSKAŹNIK

TREND

3.4.1

Średni wynik z egzaminu ósmoklasisty w porównaniu do średniej krajowej

Wartość będzie mierzona od 2019 r.

-

3.4.2

Średni wynik osiągnięty przez koszalińskie szkoły z testów gimnazjalnych w porównaniu do średniej krajowej [w %]

	WARTOŚĆ BAZOWA	2018	
Wyniki uzyskane z j. polskiego	67,66/65 %	67,69/68 %	↑
Wyniki uzyskane z części: historia i wos	63,37/61 %	59,58/59 %	↓
Wyniki uzyskane z matematyki	52,21/47 %	52,22/52 %	↑
Wyniki uzyskane z części przedmiotów przyrodniczych	51,81/50 %	56,65/56 %	↑
Wyniki uzyskane z j. angielskiego (ogólny)	70,06/63 %	brak egzaminu	-
Wyniki uzyskane z j. angielskiego p. podst.	69,08/63 %	72,72/68 %	↑
Wyniki uzyskane z j. angielskiego p. rozszerz.	51,93/45 %	55,98/52 %	↑
Wyniki uzyskane z j. niemieckiego (ogólny)	63,00/57 %	brak egzaminu	-
Wyniki uzyskane z j. niemieckiego p. podst.	70,61/58 %	64,58/52 %	↓
Wyniki uzyskane z j. niemieckiego p. rozszerz.	58,76/40 %	70,11/42%	↑

PRZYJAZNA PRZESTRZEŃ MIEJSKA



WSKAŹNIK



TREND

3.4.3

Średni wynik osiągnięty przez koszalińskie szkoły z egzaminu maturalnego w porównaniu do średniej krajowej

W 2018 r. wartość wyniosła 94,82/79,70%
W 2012 r. wartość wynosiła 87,6/80,00%



3.5 CEL OPERACYJNY

PODNOSENIE ROLI KOSZALINA JAKO ZNACZĄCEGO OŚRODKA AKADEMICKIEGO

TREND

3.5.1

Liczba absolwentów koszalińskich szkół wyższych wobec liczby absolwentów w Polsce

Wartość w 2018 r. wyniosła 1500 / 323 635 (0,46%).
Wartość w 2012 r. wynosiła 3400/ 485 246 (0,7%).



3.5.2

Liczba studentów koszalińskich szkół wyższych wobec liczby studentów w Polsce

W 2018 r. liczba wyniosła 5 611 / 1 228 446 (0,46%)
W 2012 r. liczba wynosiła 11 364 / 1 676 927 (0,67%)



3.6 CEL OPERACYJNY

PROPAGOWANIE ZDROWEGO STYLU ŻYCIA

TREND

3.6.1

Liczba wdrożonych zdrowotnych programów profilaktycznych realizowanych przez Miasto Koszalin

W 2018 r. liczba wyniosła 3
W 2012 r. liczba wynosiła 3



3.6.2

Liczba osób, które skorzystały ze zdrowotnych programów profilaktycznych

W 2018 r. liczba wyniosła 5483 os.
W 2012 r. liczba wynosiła 6600 os.



PRZYJAZNA PRZESTRZEŃ MIEJSKA



3.7 CEL OPERACYJNY POPRAWA STANU BEZPIECZEŃSTWA ORAZ PORZĄDKU PUBLICZNEGO

WSKAŹNIK

TREND

3.7.1

Liczba wypadków i kolizji

W 2018 r. liczba wyniosła 2006.
W 2012 r. liczba wynosiła 987.



3.7.2

Wskaźnik wykrywalności przestępstw

W 2018 r. wartość wyniosła 72,1 %.
W 2012 r. wartość wynosiła 74,2 %.



3.8 CEL OPERACYJNY WZMOCNIENIE POZYCJI KOSZALINA JAKO ATRAKCYJNEGO OŚRODKA KULTURY

TREND

3.8.1

Liczba imprez kulturalnych rangi wydarzeń

W 2018 r. liczba wyniosła 33.
W 2012 r. liczba wynosiła 23.



3.8.2

Liczba osób korzystających z miejskich obiektów kultury

W 2018 r. liczba wyniosła 719 323.
W 2012 r. liczba wynosiła 702 815.



3.9 CEL OPERACYJNY KOSZALIN SPORTOWYM CENTRUM REGIONU

3.9.1

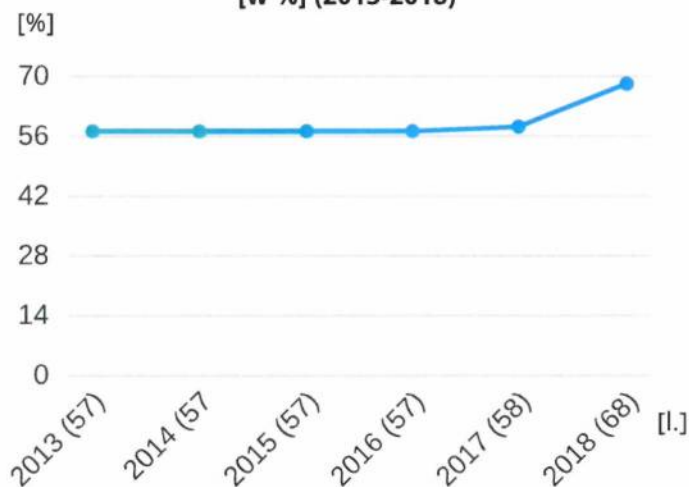
Liczba imprez sportowych rangi wydarzeń

W 2018 r. liczba wyniosła 15.
W 2012 r. liczba wynosiła 8.



PRZYJAZNA PRZESTRZEŃ MIEJSKA

3.1.1. Pokrycie powierzchni miasta planami miejscowymi w stosunku do powierzchni wymaganej [w %] (2013-2018)



W 2018 r. nastąpił wzrost pokrycia powierzchni miasta planami miejscowymi w stosunku do powierzchni wymaganej i wyniósł 68 %.

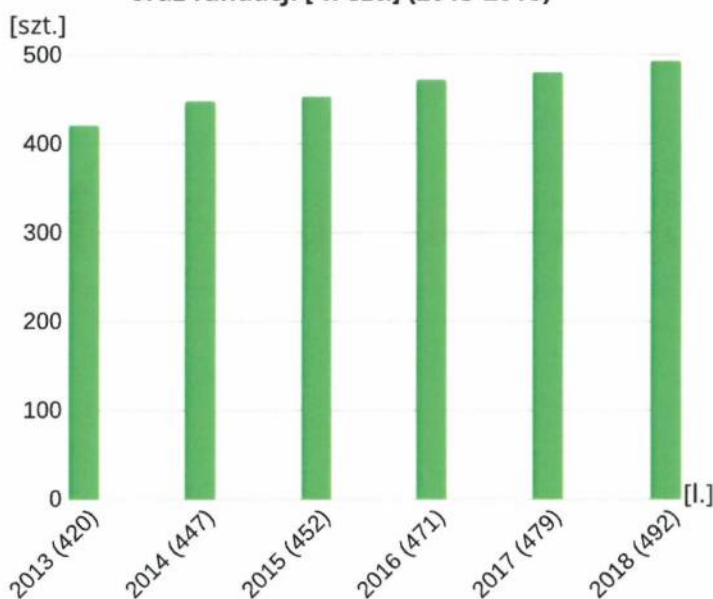
3.2.1. Zasoby mieszkaniowe ogółem na 1000 mieszkańców [w szt.] (2013-2017)



W 2017 r. nastąpił wzrost zasobów mieszkaniowych ogółem na 1000 mieszkańców i wyniósł 430,1 szt.

Brak danych GUS za 2018 r. w momencie publikowania niniejszego Raportu.

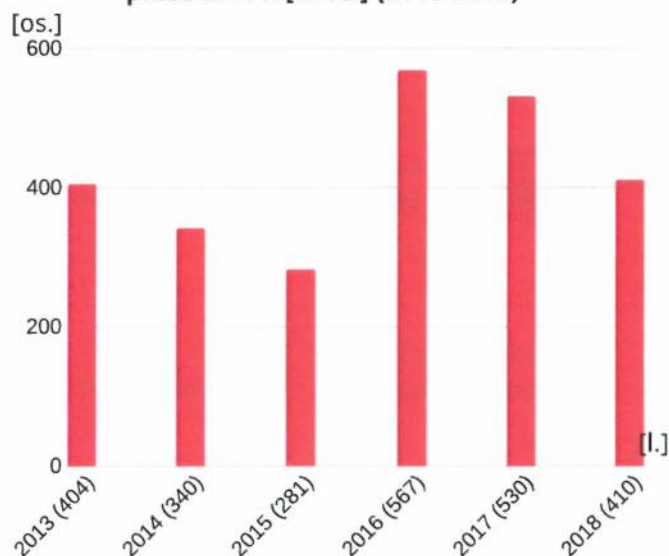
3.3.1. Liczba stowarzyszeń i organizacji społecznych oraz fundacji [w szt.] (2013-2018)



Od 2012 r. następuje systematyczny wzrost liczby stowarzyszeń i organizacji społecznych oraz fundacji.

W 2018 r. liczba wyniosła 492 i jest to wzrost o 13 organizacji w porównaniu z 2017 r.

3.3.2. Liczba osób, które skorzystały z projektów i programów wsparcia realizowanych przez MOPR [w os.] (2013-2018)

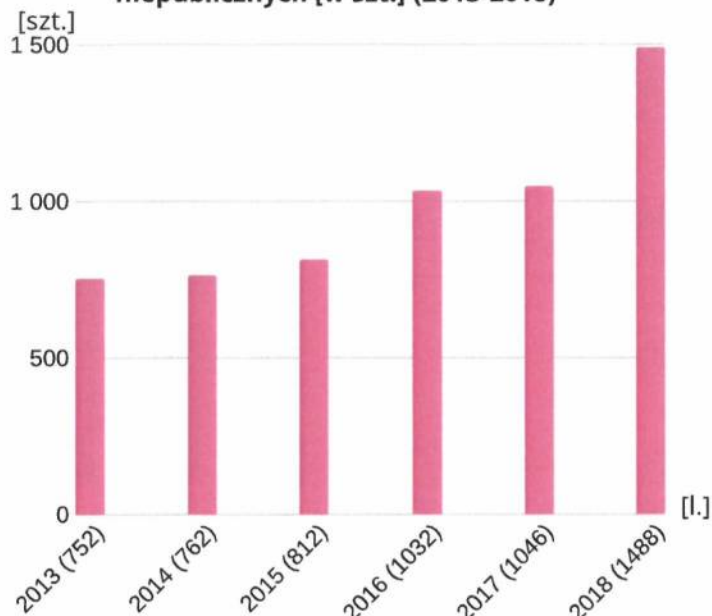


W 2018 r. nastąpił spadek liczby osób, które skorzystały z projektów i programów wsparcia realizowanych przez MOPR.

W 2018 r. liczba ta wyniosła 410 osób.

PRZYJAZNA PRZESTRZEŃ MIEJSKA

3.3.3. Liczba miejsc w żłobkach publicznych i niepublicznych [w szt.] (2013-2018)



W 2018 r. nastąpił wzrost liczby miejsc w żłobkach publicznych i niepublicznych.

Od 2012 r. następuje systematyczny wzrost liczby miejsc w żłobkach.

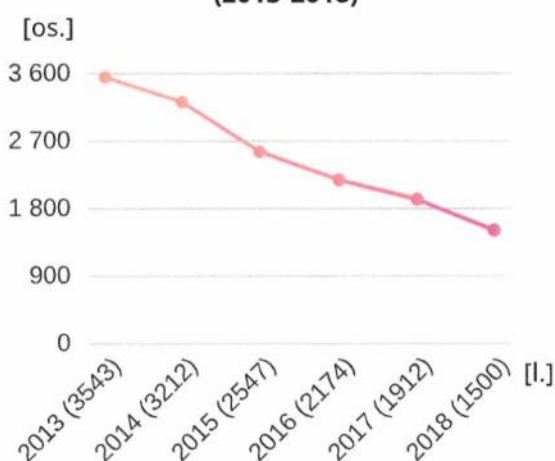
3.4.3 Średni wynik osiągnięty przez koszalińskie szkoły z egzaminu maturalnego w porównaniu do średniej krajowej (2013-2018)

[l.]	[%]
2013	89,7 / 81 %
2014	75,4 / 71 %
2015	89,7 / 80 %
2016	89 / 85 %
2017	90,85 / 78,5 %
2018	94,82 / 79,70 %

Od 2012 r. co roku podnosi się średnia wyniku osiągniętego przez koszalińskie szkoły z egzaminu maturalnego w porównaniu do średniej krajowej.

Wartość w 2018 r. wyniosła 94,82 % w Koszalinie do 79,7% w skali kraju.

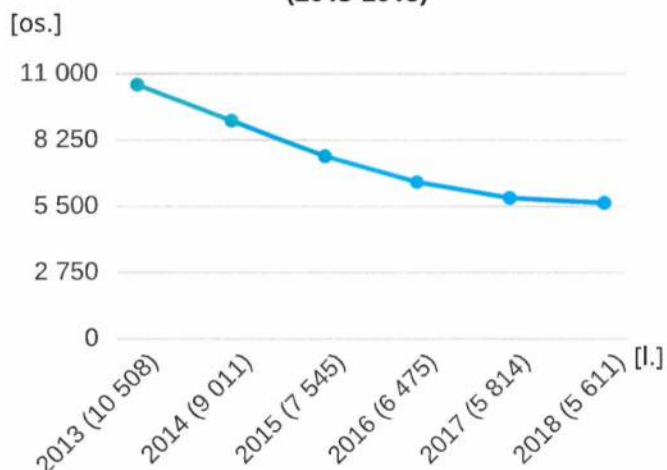
3.5.1. Liczba absolwentów koszalińskich szkół wyższych wobec liczby absolwentów w Polsce (2013-2018)



Od 2012 r. następuje spadek liczby absolwentów w Koszalinie. W dużej mierze jest on spowodowany niską liczbą studentów w całej Polsce.

W 2018r. stosunek liczby absolwentów w Koszalinie do liczby absolwentów w Polsce wynosił 0,46%. W 2012 roku wynosił 0,7% (w 2018 r. ogólna liczba absolwentów w kraju wynosiła 323 635*).

3.5.2. Liczba studentów koszalińskich szkół wyższych wobec liczby studentów w Polsce. (2013-2018)

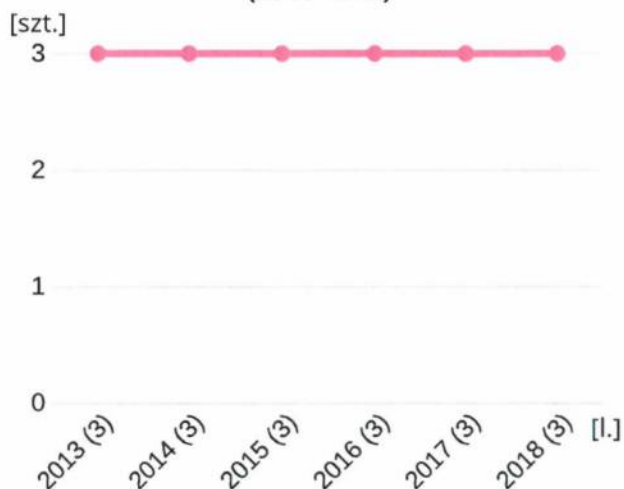


Od 2012 r. następuje systematyczny spadek liczby studentów w Koszalinie. W dużej mierze jest on spowodowany niższym demograficznym oraz spadkiem liczby studentów w całej Polsce.

W 2018 r. stosunek liczby studentów w Koszalinie do liczby studentów w Polsce wynosił 0,46%. W 2012 roku wynosił 0,67% (w 2018 r. ogólna liczba studentów w kraju wynosiła 1 228 446*).

PRZYJAZNA PRZESTRZEŃ MIEJSKA

3.6.1. Liczba wdrożonych zdrowotnych programów profilaktycznych realizowanych przez Miasto Koszalin [w szt.] (2013-2018)

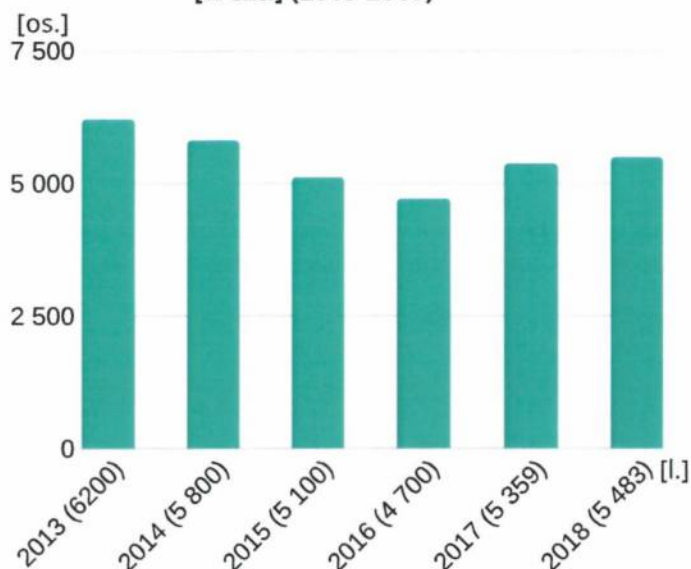


W 2018 r. liczba wdrożonych zdrowotnych programów profilaktycznych realizowanych przez Miasto utrzymuje się na stałym poziomie i wyniosła 3.

Są to następujące Programy:

1. Program profilaktyki zakażenia wirusem HPV;
2. Program szczepień przeciwko grypie dla osób powyżej 65 roku życia;
3. Program pn. "Zdrowo jesz, lepiej żyjesz".

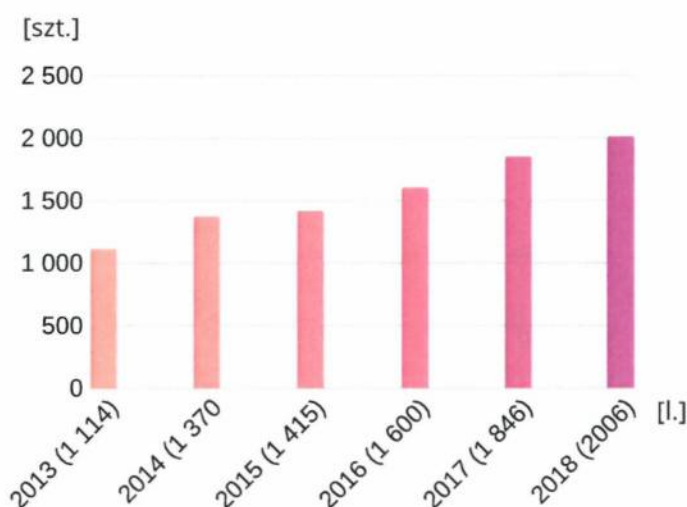
3.6.2. Liczba osób, które skorzystały ze zdrowotnych programów profilaktycznych [w szt.] (2013-2018)



W 2018 r. nastąpił wzrost liczby osób korzystających ze zdrowotnych programów profilaktycznych.

W 2018 r. liczba ta wyniosła 5 483 i jest to wzrost o 124 osoby w porównaniu z rokiem 2017.

3.7.1. Liczba wypadków i kolizji [w szt.] (2013-2018)

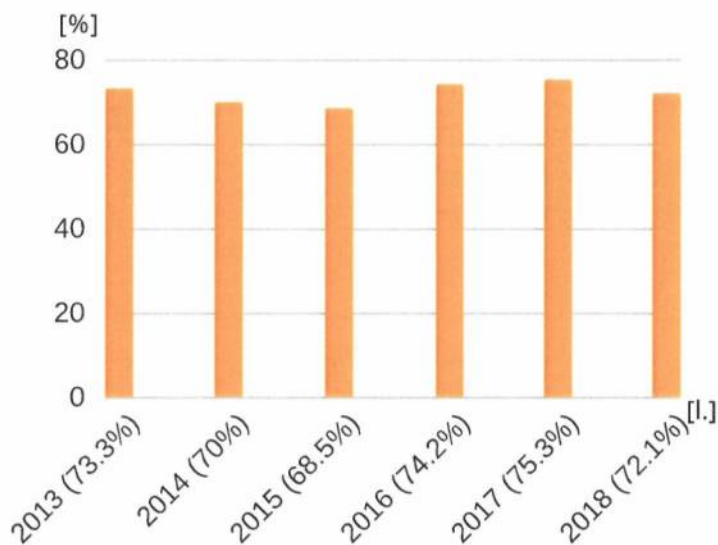


W 2018 r. nastąpił wzrost liczby wypadków i kolizji.

W 2018 r. liczba ta wyniosła 2006 i jest to wzrost o 160 takich zdarzeń w porównaniu z rokiem 2017.

PRZYJAZNA PRZESTRZEŃ MIEJSKA

3.7.2. Wskaźnik wykrywalności przestępstw [w %] (2013-2018)



W 2018 r. nastąpił spadek wykrywalności przestępstw i wyniósł 72,1% - o 3,2 pkt procentowego mniej niż w 2017 r.

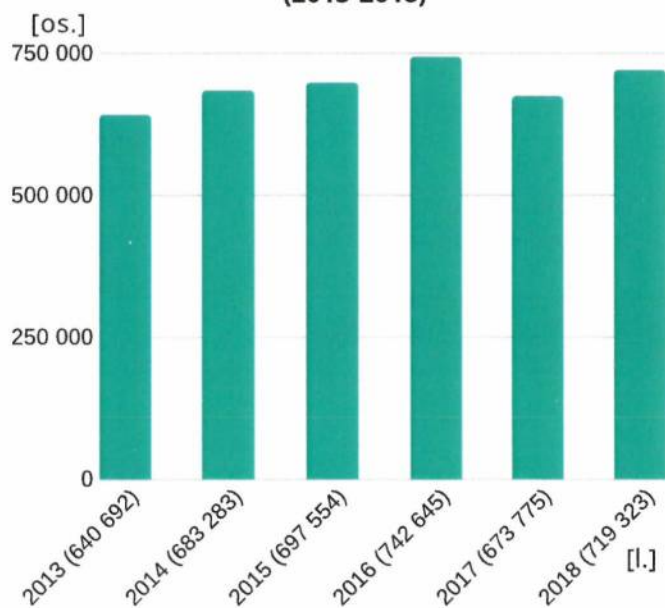
3.8.1. Liczba imprez kulturalnych rangi wydarzeń [w szt.] (2013-2017)



W 2018 r. liczba imprez kulturalnych rangi wydarzeń wyniosła 33.

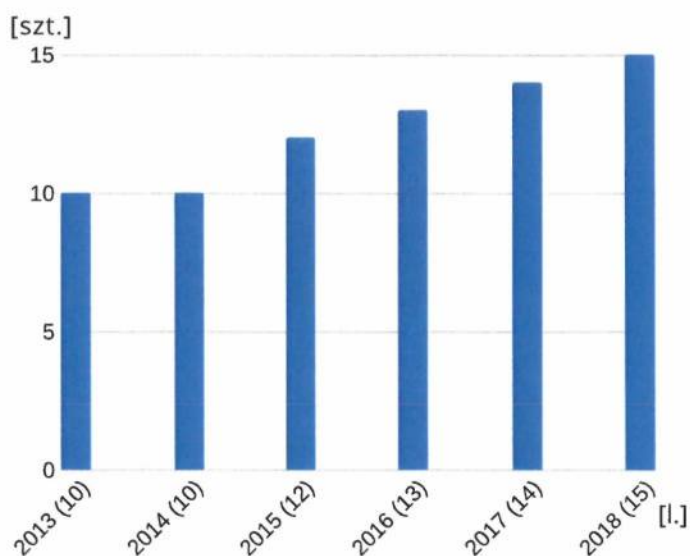
Wartość utrzymuje się znacznie powyżej wartości bazowej z 2012 r., która wyniosła 23.

3.8.2. Liczba osób korzystających z miejskich obiektów kultury (2013-2018)



W 2018 r. nastąpił wzrost liczby osób korzystających z miejskich obiektów kultury i wyniósł 719 323 osób - o 45 548 więcej niż w 2017 r.

3.9.1. Liczba imprez sportowych rangi wydarzeń (2013-2018)



W 2018 r. nastąpił wzrost liczby imprez sportowych rangi wydarzeń. W 2018 r. liczba ta wyniosła 15.

CZyste Środowisko



4.1 CEL OPERACYJNY

USPRAWNIENIE SYSTEMU GOSPODAROWANIA ODPADAMI

WSKAŹNIK

TREND

4.1.1

Poziom recyklingu i przygotowania do ponownego użycia odpadów surowcowych

W 2018 r. wartość wyniosła 30,6%.
W 2012 r. wartość wynosiła 12%.



4.1.2

Poziom recyklingu i przygotowania do ponownego użycia i odzysku odpadów budowlanych i rozbiórkowych

W 2018 r. wartość wyniosła 71,44 %.
W 2012 r. wartość wynosiła 36 %.



4.1.3

Poziom masy odpadów komunalnych ulegających biodegradacji przekazywanych na składowisko

W 2018 r. wartość wyniosła 0,07%
W 2012 r. wartość wynosiła 50%.



4.2 CEL OPERACYJNY

OGRANICZENIE EMISJI ZANIECZYSZCZEŃ DO POWIETRZA

TREND

4.2.1

Poziom zanieczyszczenia powietrza benzo(a)pirenem B(a)P

W 2017 r. wartość wyniosła 100%.
W 2012 r. wartość wynosiła 160%.



4.3 CEL OPERACYJNY

POPRAWA KLIMATU AKUSTYCZNEGO

TREND

4.3.1

Udział terenów zagrożonych hałasem w ogólnej powierzchni terenów chronionych w mieście

W 2017 r. wartość wyniosła 1,18%.
W 2012 r. wartość wynosiła 1,73%.

Badania dotyczące terenów zagrożonych hałasem wykonywane są raz na 5 lat. Kolejne badanie planowane jest w 2022 r.



4.4. CEL OPERACYJNY

ROZWÓJ GOSPODARKI WODNO-ŚCIEKOWEJ

TREND

4.4.1

Odsetek ludności korzystającej z sieci kanalizacji sanitarnej

W 2017 r. odsetek wyniósł 99,97%.
W 2012 r. odsetek wyniósł 97,65%.



4.4.2

Odsetek ludności korzystającej z sieci wodociągowej

W 2017 r. odsetek wyniósł 100%.
W 2012 r. odsetek wyniósł 98,80%.



CZyste Środowisko



4.5. CEL OPERACYJNY ZACHOWANIE ILOŚCI TERENÓW ZIELONYCH, W TYM OBSZARÓW I OBIEKTÓW CHRONIONYCH PRZYRODNICZO

WSKAŹNIK

4.5.1

Udział terenów zielonych w ogólnej powierzchni miasta

W 2018 r. wartość wyniosła 38,4 %
W 2012 r. wartość wynosiła 38,1 %

TREND



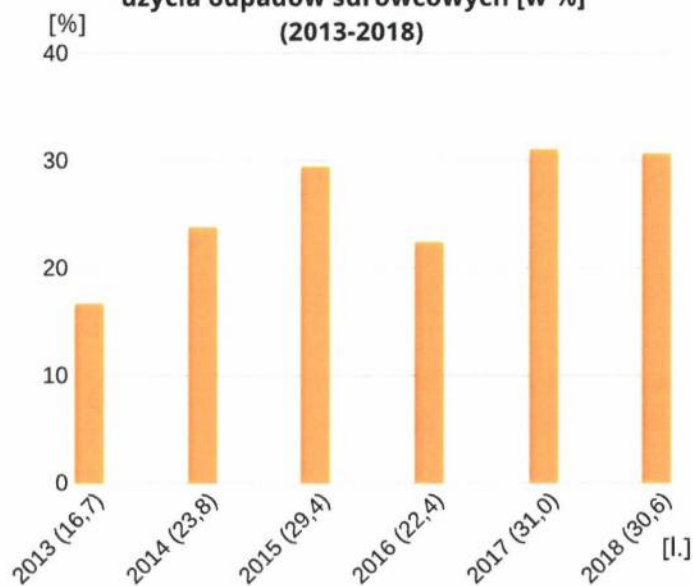
4.6 CEL OPERACYJNY PODNOSZENIE ŚWIADOMOŚCI EKOLOGICZNEJ MIESZKAŃCÓW

W 2018 r. ramach kampanii edukacyjnej Gminy Miasto Koszalin zrealizowano następujące działania:

- przeprowadzono konkurs ekologiczny dla szkół ponadgimnazjalnych dot. gospodarki odpadami;
- wyemitowano spot animacyjny dot. problemu segregacji odpadów oraz spalania odpadów w piecach domowych;
- zakupiono gadżety ekologiczne, które są rozdawane podczas akcji ekologicznych;
- wydrukowano i rozdano ulotki dot. nowych zasad segregacji odpadów;
- przeprowadzono kampanie w lokalnej prasie na temat segregacji odpadów.

CZYSTE ŚRODOWISKO

4.1.1. Poziom recyklingu i przygotowania do ponownego użycia odpadów surowcowych [w %] (2013-2018)



W 2018 r. nastąpił nieznaczny spadek poziomu recyklingu i przygotowania do ponownego użycia odpadów surowcowych względem roku ubiegłego.

W 2018 r. wyniósł 30,6%, tj. o 0,6% mniej niż w 2017 r.

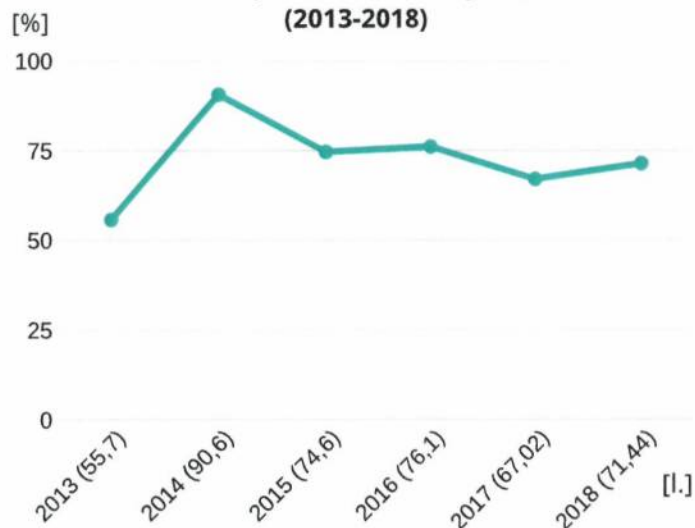
4.1.3. Poziom masy odpadów komunalnych ulegających biodegradacji przekazywanych na składowisko [w %] (2013-2018)



W 2018 r. poziom masy odpadów komunalnych ulegających biodegradacji przekazywanych na składowisko wyniósł 0,07% i jest to utrzymanie poziomu z 2017 r.

Jest to trend pozytywny, który od dwóch lat oscyluje w granicy 0%.

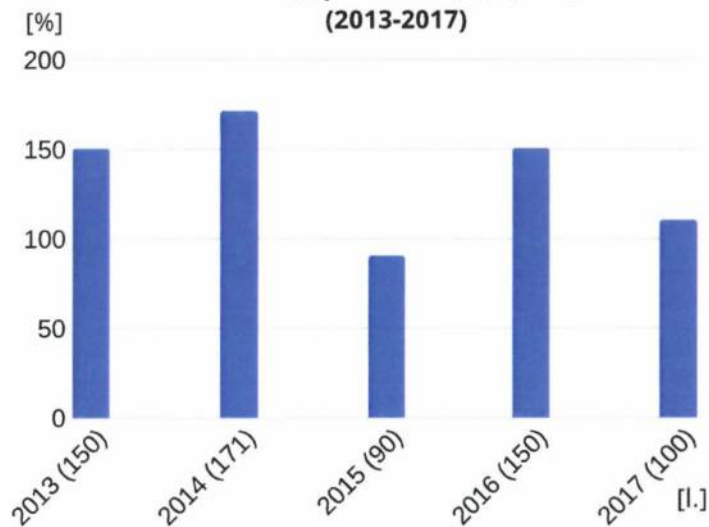
4.1.2. Poziom recyklingu i przygotowania do ponownego użycia i odzysku odpadów budowlanych i rozbiórkowych [w %] (2013-2018)



W 2018 r. wartość poziomu recyklingu i przygotowania do ponownego użycia i odzysku odpadów budowlanych i rozbiórkowych wyniosła 71,44%.

Jest to wzrost w porównaniu z rokiem ubiegłym, w którym wartość ta wyniosła 67,02%. Wartość utrzymuje się znacznie powyżej wartości bazowej (36%).

4.2.1. Poziom zanieczyszczenia powietrza benzo(a)pirenem B(a)P [w %] (2013-2017)



W 2017 r. nastąpił spadek poziomu zanieczyszczenia benzo(a)pirenem B(a)P w porównaniu z 2016 r. i wyniósł 100%.

Brak udostępnionych danych z Państwowego monitoringu środowiska za 2018 r. w momencie publikowania niniejszego Raportu.

CZYSTE ŚRODOWISKO

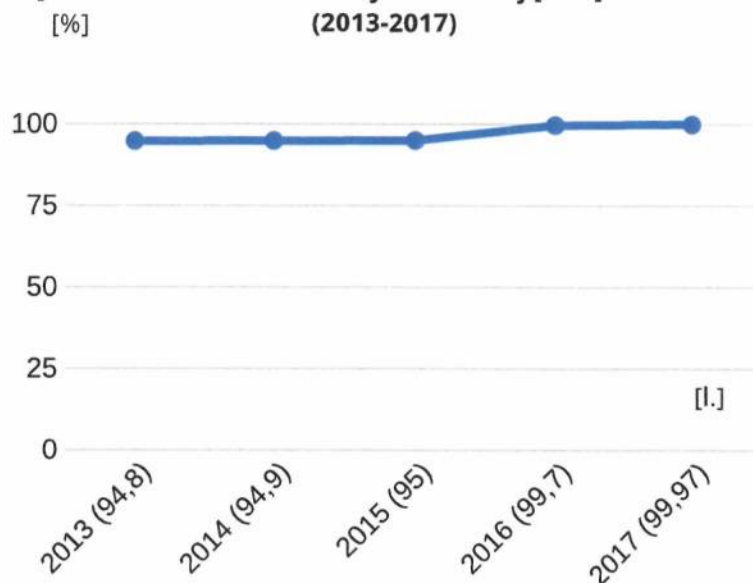
4.3.1. Udział terenów zagrożonych hałasem w ogólnej powierzchni terenów chronionych w mieście [w %] (2013-2017)



Badania dotyczące terenów zagrożonych hałasem wykonywane są raz na 5 lat.

W 2017 wartość ta wyniosła 1,18% i wynosi mniej niż w 2012 r., gdy wartość wykazywała 1,73%

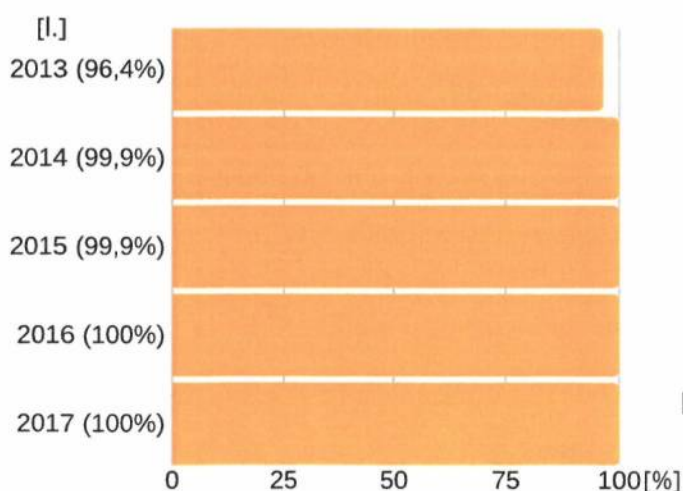
4.4.1. Odsetek ludności korzystającej z sieci kanalizacji sanitarnej [w %] (2013-2017)



W 2017 r. wartość ta wyniosła 99,97%, osiągając niemalże wartość maksymalną.

Brak danych GUS za 2018 r. w momencie publikowania niniejszego Raportu.

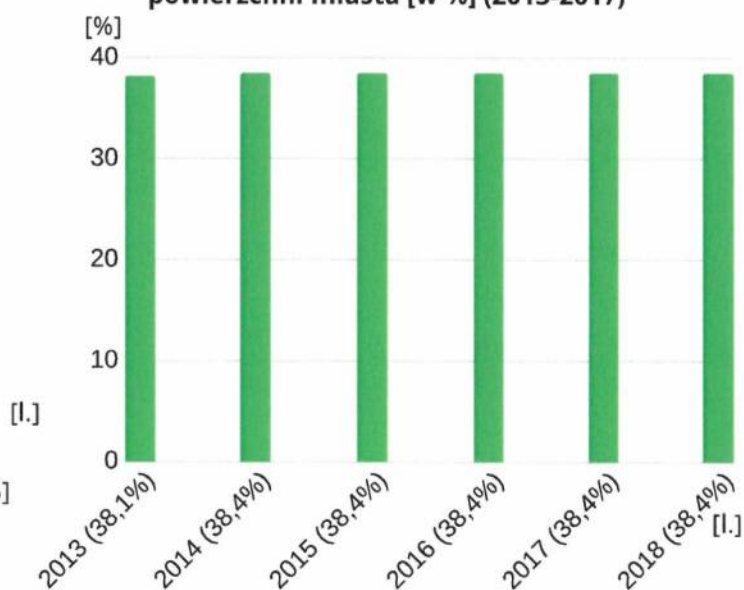
4.4.2. Odsetek ludności korzystającej z sieci wodociągowej [w %] (2013-2017)



W 2017 r. odsetek ludności korzystającej z sieci wodociągowej wyniósł 100%.

Brak danych GUS za 2018 r. w momencie publikowania niniejszego Raportu.

4.5.1. Udział terenów zielonych w ogólnej powierzchni miasta [w %] (2013-2017)



W 2018 r. udział terenów zielonych w ogólnej powierzchni miasta wyniósł 38,4% i utrzymuje się od kilku lat na stałym poziomie.

PROGRAMY SEKTOROWE

Zgodnie z zapisami Strategii Rozwoju Koszalina, instrumentem służącym jej wdrażaniu są sektorowe programy rozwoju. W poniższym zestawieniu tabelarycznym zostały ujęte programy, które w 2018 roku:

- a) obowiązywały,
- b) są planowane do realizacji.

Zestawienie programów jest corocznie aktualizowane i publikowane (wraz z załącznikami) na stronie internetowej www.koszalin.pl w zakładce Strategia Rozwoju Koszalina / Raport o stanie Miasta Koszalina.

PROGRAMY SEKTOROWE OBOWIĄZUJĄCE W 2018 R.:

Koszalin sprawny komunikacyjnie

1. Plan Zrównoważonego Rozwoju Publicznego Transportu Zbiorowego na lata 2015-2025 dla Miasta Koszalina i Gmin ościennych, które zawarły z Gminą Miasto Koszalin porozumienia w zakresie organizacji transportu publicznego

Nowoczesna gospodarka

1. Program Rozwoju Turystyki dla Miasta Koszalina na lata 2017-2021

Przyjazna przestrzeń miejska

1. Gminny Program Rewitalizacji Miasta Koszalina na lata 2017-2026
2. Gminny Program Opieki nad Zabytkami na lata 2014-2018
3. Ogólnopolska Karta Dużej Rodziny
4. Koszalińska Karta Dużej Rodziny
5. Koszalińska Karta Seniora
6. Miejski Program na rzecz Osób Starszych na lata 2018-2022
7. Miejski Program wyrównywania szans osób niepełnosprawnych na lata 2018-2022
8. Strategia Rozwiązywania Problemów Społecznych Miasta Koszalina na lata 2016-2020
9. Miejski Program przeciwdziałania przemocy w rodzinie oraz ochrony ofiar przemocy w rodzinie na lata 2016 - 2020
10. Miejski Program Wspierania Rodziny i Rozwoju Pieczy Zastępczej na lata 2016 - 2018
11. Program ochrony zdrowia psychicznego dla Miasta Koszalina na lata 2018-2022
12. Miejski Program Wychodzenia i Przeciwdziałania Bezdomności na lata 2016-2020
13. Miejski Program Profilaktyki i Rozwiązywania Problemów Alkoholowych
14. Miejski Program Przeciwdziałania Narkomanii
15. Program Rozwoju Kultury „Koszalin 2018/2028”
16. Program Rozwoju Sportu w Koszalinie w latach 2016 - 2020
17. Program współpracy Miasta Koszalina z organizacjami pozarządowymi oraz innymi podmiotami prowadzącymi działalność pożytku publicznego na 2018 rok
18. Wieloletni Program współpracy Miasta Koszalina z organizacjami pozarządowymi oraz innymi podmiotami prowadzącymi działalność pożytku publicznego, na lata 2016-2020
19. Program Sektorowy Rozwoju Koszalińskiej Oświaty
20. Program zapobiegania przestępczości oraz ochrony bezpieczeństwa obywateli i porządku publicznego na lata 2015 - 2018 - pn. "BEZPIECZNY KOSZALIN"
21. Program gospodarowania mieszkaniowym zasobem Gminy Miasta Koszalina na lata 2017-2021,

Czyste środowisko

1. Program Usuwania Azbestu z Miasta Koszalina
2. Program Ochrony Środowiska Miasta Koszalina na lata 2017-2020 z uwzględnieniem perspektywy na lata 2021-2024
3. Program Ochrony Środowiska przed Hałasem dla Miasta Koszalina
4. Program opieki nad zwierzętami bezdomnymi oraz zapobiegania bezdomności zwierząt na terenie Koszalina w 2018 r.
5. Program Ograniczenia Niskiej Emisji dla Miasta Koszalina,
6. Plan gospodarki niskoemisyjnej dla Gminy Miasto Koszalin.

Program Promocji Miasta - wpisuje się we wszystkie cele strategiczne

PROGRAMY SEKTOROWE PLANOWANE DO REALIZACJI:

Programy planowane do realizacji (stan w 2019 r.)

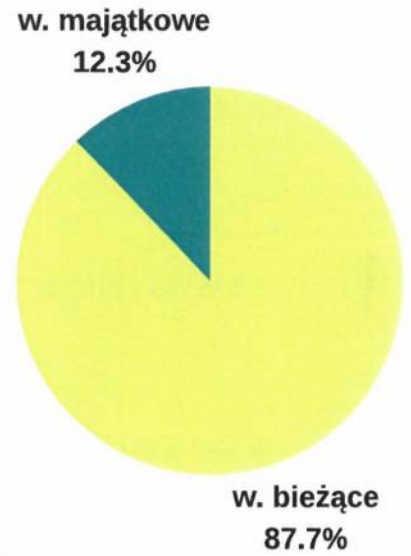
1. Program wspierania przedsiębiorczości,

INFORMACJA O WYDATKACH PONIESIONYCH PRZEZ MIASTO

Wykonanie budżetu miasta w 2018 r. przedstawia się następująco:

597 392 577 zł

z czego

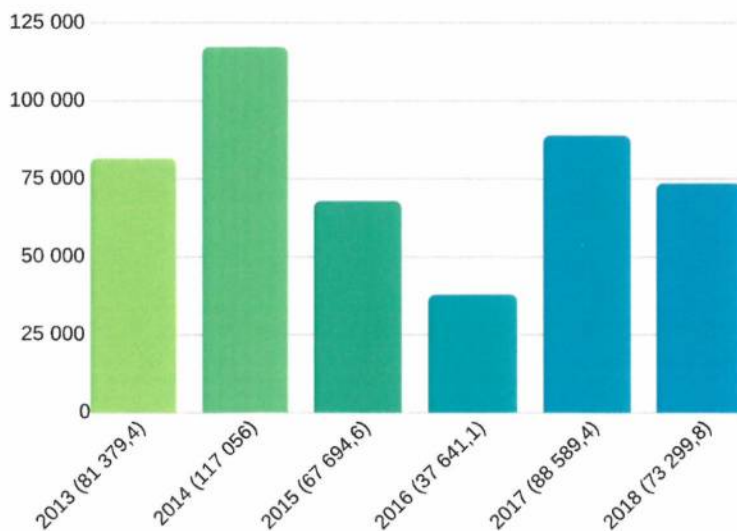


Wydatki inwestycyjne w 2018r. wyniosły

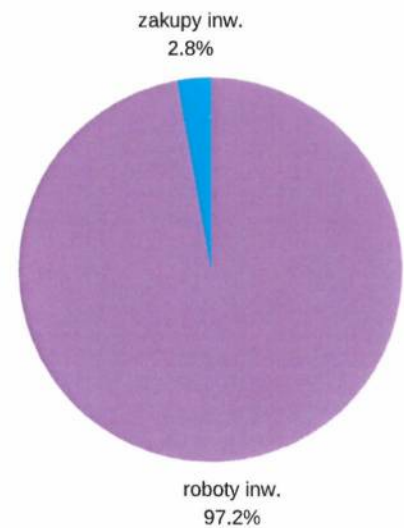
72 799 812 zł

roboty inwestycyjne - 70 733 343 zł
zakupy inwestycyjne - 2 066 469 zł

Wydatki na inwestycje poniesione w latach 2013-2018 [tys zł]



Struktura wydatków inwestycyjnych w 2018 r.



PODSUMOWANIE

KOSZALIN SPRAWNY KOMUNIKACYJNIE

↑ - 4 wskaźników ↓ - 1 wskaźnik → - 2 wskaźnik

NOWOCZESNA GOSPODARKA

↑ - 16 wskaźników ↓ - 2 wskaźnik → - 0 wskaźników

PRZYJAZNA PRZESTRZEŃ MIEJSKA

↑ - 9 wskaźników ↓ - 5 wskaźniki → - 1 wskaźnik

CZYSTE ŚRODOWISKO

↑ - 5 wskaźników ↓ - 0 wskaźników → - 3 wskaźniki

Monitorowanie realizacji celów strategicznych jest elementem koniecznym w procesie spójnego planowania działań i zarządzania strategicznego. Przedstawione w niniejszym Raporcie zadania przewidziane do realizacji w 2018 r. w większości zostały podjęte.

Uzyskane w trakcie monitoringu dane i informacje pozwoliły na dokonanie oceny działań podjętych w 2018 r. Na podstawie zgromadzonych informacji, spośród 52 wskaźników wartość pozytywną (wobec wartości bazowej) wykazało 34, wartość negatywną – 8 wskaźników, constans – 6 wskaźników. W przypadku 2 wskaźników zastosowano dane opisowe, a dane dotyczące 1 wskaźnika będą dostępne od 2019 r.

W przypadku 7 wskaźników, uzupełniono brakujące dane za 2017 r., jednak w momencie publikacji Raportu nie zostały udostępnione przez GUS aktualne dane.

Poniżej zestawienie informacji z realizowanych w 2018 r. programów, polityk i strategii, będące programami sektorowymi Strategii Rozwoju Koszalina, uporządkowanych wg celów strategicznych przyjętych w SRK.

KOSZALIN SPRAWNY KOMUNIKACYJNIE

1. PLAN ZRÓWNOWAŻONEGO ROZWOJU PUBLICZNEGO TRANSPORTU ZBIOROWEGO NA LATA 2015-2025 DLA MIASTA KOSZALINA I GMIN OŚCIENNYCH, KTÓRE ZAWARŁY Z GMINĄ MIASTO KOSZALIN POROZUMIENIA W ZAKRESIE ORGANIZACJI TRANSPORTU PUBLICZNEGO

Badany element planu	Zakres i narzędzia badania	Dane za 2018 rok
Zapewnienie dostępności do transportu, w tym osobom niepełnosprawnym	<ul style="list-style-type: none"> udział pojazdów niskopodłogowych w inwentarzu operatora udział pojazdów wyposażonych w zapowiedzi głosowe przystanków stosunek cen biletów do przeciętnego wynagrodzenia relacja ceny biletu okresowego do odpowiedniego biletu jednorazowego liczba przystanków na 1 km² 	<ul style="list-style-type: none"> 90% autobusów jest niskopodłogowych (w 2018 r. operator dysponował 70 pojazdami), 90% autobusów jest wyposażonych w zapowiedzi głosowe przystanków (wszystkie pojazdy niskopodłogowe i część wysokopodłogowych), w 2017 roku za przeciętne wynagrodzenie (wynoszące 3.999,59 zł brutto) można było zakupić 1379 biletów jednorazowych/30-minutowych (2,90 zł za bilet normalny), cena biletu 30-dniowego (86 zł według taryfy normalnej) równa się wartości 29 biletów jednorazowych/30-minutowych (2,90 zł za bilet normalny), na terenie miasta jest 325 przystanków, powierzchnia 98 km² co daje 3,3p/1km²
Redukcja negatywnego wpływu transportu na zdrowie i bezpieczeństwo mieszkańców	<ul style="list-style-type: none"> struktura pojazdów w inwentarzu w przekroju norm czystości spalin udział autobusów dostosowanych do paliwa ekologicznego i elektrycznych w ogólnej liczbie pojazdów w ruchu 	<ul style="list-style-type: none"> wszystkie pojazdy spełniają normy spalania EURO, dominuje w strukturze taboru EURO 5, EURO 2 posiadają tylko autobusy wysokopodłogowe, brak pojazdów spełniających warunki ustawy o elektromobilności i paliwach alternatywnych z dnia 11 stycznia 2018 roku.
Redukcja zanieczyszczenia powietrza i hałasu oraz efektu cieplarnianego i zużycia energii	<ul style="list-style-type: none"> struktura pojazdów w inwentarzu w przekroju norm czystości spalin 	<ul style="list-style-type: none"> brak pojazdów nieposiadających normę spalania EURO, dominuje w strukturze taboru EURO 5, EURO 2 posiadają tylko autobusy wysokopodłogowe.
Efektywność ekonomiczna transportu osób	<ul style="list-style-type: none"> wskaźnik odpłatności usług [%] amortyzacja taboru/koszty ogółem [%] 	<ul style="list-style-type: none"> 48% kosztów jest pokrywanych przez przychody z biletów i zysk z działalności dodatkowej (dane uwzględniające program „Dzieciaki bez biletów” i koszt wozokilometra 8,80 zł), koszt amortyzacji taboru 2.052.929,75 zł – koszty ogółem działalności MZK w zakresie komunikacji miejskiej 25.758.122,54 zł – % udział amortyzacji w kosztach ogółem 7,97%
Integracja transportu	<ul style="list-style-type: none"> liczba przystanków węzłowych integrujących transport miejski oraz transport regionalny 	<ul style="list-style-type: none"> 1, Centrum przesiadkowe przy dworcu kolejowym i autobusowym.
System taryfowy i inne elementy oferty przewozowej	<ul style="list-style-type: none"> wielkość popytu struktura popytu wskaźniki odpłatności usług – w przekroju linii i obszarów 	<ul style="list-style-type: none"> przeprowadzono badania marketingowe wielkości popytu w 2018 roku dla okresu letniego (sierpień) i szkolnego (październik), przeprowadzono badania marketingowe struktury popytu w październiku 2018 roku,

Dostosowanie oferty przewozowej do potrzeb przewozowych, popytu i preferencji komunikacyjnych

- cyklicznie realizowane badania popytu, potrzeb, preferencji i zachowań transportowych mieszkańców
- przeprowadzono badania marketingowe dotyczące struktury pasażerów na liniach podmiejskich w listopadzie 2018 roku.
- w 2019 roku planuje się przeprowadzenie badania dotyczącego preferencji transportowych pasażerów komunikacji miejskiej z możliwym uwzględnieniem ich przeciętnej ruchliwości w sieci komunikacji miejskiej,
- w 2019 roku planuje się zmiany w sieci komunikacyjnej na podstawie przeprowadzonych badań wielkości i struktury popytu.

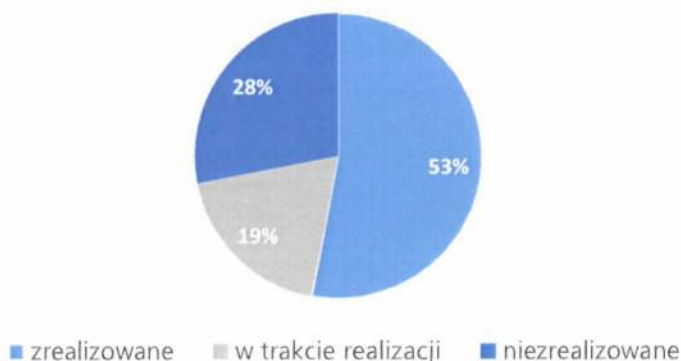
NOWOCZESNA GOSPODARKA

2. PROGRAM ROZWOJU TURYSTYKI DLA MIASTA KOSZALINA NA LATA 2017-2021 (PRT)

Efekty realizacji założeń PRT w 2018 r., zgodnie z zapisami dokumentu, przedstawione zostały w dokumencie pn. *Sprawozdanie z realizacji Programu Rozwoju Turystyki dla Miasta Koszalina na lata 2017-2021. Okres sprawozdawczy: 2017 – 2018*. W dokumencie zebrano i przeanalizowano zarówno pod kątem ilościowym, jak i jakościowym informacje dotyczące postępów i efektów realizacji poszczególnych projektów zawartych w Programie oraz stopień realizacji celów rozwoju turystyki. Dane dotyczące realizacji projektów zostały uzyskane od ich Realizatorów w formie *Kart Monitorowania*.

PRT na lata 2017 -2021 zakłada realizację 47 projektów, które zostały pogrupowane w czterech obszarach działań strategicznych: Poznawczy Koszalin, Wypoczynkowy Koszalin, Biznesowy Koszalin i Wizerunkowy Koszalin.

Stan realizacji projektów w 2018 r. zawartych w PRT:



W 2018 roku zrealizowano 53% (tj. 25) spośród założonych projektów. Najwięcej projektów zostało zrealizowanych w obszarze Poznawczy Koszalin (12) oraz Wypoczynkowy Koszalin (10). Były to przede wszystkim działania o charakterze cyklicznym, głównie imprezy kulturalne i sportowe, które zgodnie z założeniami aktualnego Programu powinny być dalej realizowane.

W minionym roku w trakcie realizacji było 19% (tj. 9) projektów wpisanych do PRT 2017 – 2021. Do działań tych zaliczamy przede wszystkim długofalowe inwestycje, tj. *Rozbudowa infrastruktury rowerowej, Modernizacja Koszalińskiej Kolei Wąskotorowej czy Wzmocnienie wizerunku Regionalnego Centrum Informacji Turystycznej*. Specyfika tych projektów polega na tym, że ich realizacja objęta jest zdecydowanie dłuższą perspektywą czasową niż ta ujęta w PRT 2017-2021.

Liczba niezrealizowanych projektów w 2018 roku wyniosła 13, co stanowi 28% ogółu projektów.

Wysoki poziom niezrealizowanych projektów wynika z faktu, że PRT 2017-2021 został uchwalony na koniec roku 2017 i tym samym nie podjęto realizacji nowych projektów zaproponowanych przez autorów PRT 2017-2021. Projekty tj. *Staromiejska Trasa Turystyczna, Spacer z Aparatem, Prace konserwatorskie, budowlane przy XIX w. wieży widokowej na Górze Chełmskiej w Koszalinie etap III, Leśna Biblioteka* nie zostały zrealizowane z powodu braku środków finansowych.

Dodatkowo, w 2018 roku zostały przeprowadzone w dwóch etapach (sezonie letnim tj. lipiec – sierpień, i po sezonie letnim tj. wrzesień, październik) badania ruchu turystycznego na terenie Gminy Miasta Koszalin. Konieczność przeprowadzenia badań została wskazana w Programie Rozwoju Turystyki dla Miasta Koszalin na lata 2017-2021. Raport końcowy z badania jest dostępny pod adresem: www.koszalin.pl -> Inne->Badanie Ruchu Turystycznego.

Pełna treść Sprawozdania z realizacji Programu Rozwoju Turystyki dla Miasta Koszalin na lata 2017-2021 za rok 2018 stanowi Załącznik nr 1 oraz dostępne jest na stronie internetowej: www.koszalin.pl w zakładce STRATEGIA ROZWOJU KOSZALINA/RAPORT O STANIE MIASTA.

PRZYJAZNA PRZESTRZEŃ MIEJSKA

3. GMINNY PROGRAM REWITALIZACJI MIASTA KOSZALINA NA LATA 2017-2026

Gminny Program Rewitalizacji Miasta Koszalin na lata 2017 – 2026, przyjęty uchwałą Nr XLI/585/2018 Rady Miejskiej w Koszalinie z dnia 26 lutego 2018 roku i zmieniony uchwałą Nr II/20/2018 Rady Miejskiej w Koszalinie z dnia 20 grudnia 2018 roku, jest wieloletnim programem działań w sferze społecznej, gospodarczej, środowiskowej i przestrzenno-funkcjonalnej, którego celem jest stworzenie warunków do zrównoważonego rozwoju obszaru rewitalizacji.

Program zawiera przedsięwzięcia i projekty rewitalizacyjne, których realizacja warunkuje prawidłowe wdrożenie zaplanowanych w ramach *Programu* celów i kierunków działań.

Umieszczenie projektu w programie rewitalizacji jest warunkiem koniecznym dla uzyskania wsparcia finansowego w ramach działania 9.3 *Wspieranie rewitalizacji w sferze fizycznej, gospodarczej i społecznej ubogich społeczności i obszarów miejskich i wiejskich* RPO WZ 2014-2020 lub uzyskanie preferencji w pozostałych działaniach RPO WZ 2014-2020, w których przewidziano premiowanie projektów rewitalizacyjnych.

W przeprowadzonym przez Urząd Marszałkowski w 2018 r. konkursie dla działania 9.3 *Wspieranie rewitalizacji w sferze fizycznej, gospodarczej i społecznej ubogich społeczności i obszarów miejskich i wiejskich*, dofinansowanie uzyskał ujęty w *Gminnym Programie Rewitalizacji Miasta Koszalin na lata 2017 – 2026*, projekt 3.6 *Przebudowa, rozbudowa budynku Domu Samotnej Matki „Dar Życia” Caritas w Koszalinie przy ulicy Wojska Polskiego 13*, zgłoszony przez Caritas Diecezji Koszalińsko-Kołobrzeskiej. Wartość projektu to 2 913 183,80 zł, a uzyskane dofinansowanie to 1 893 569,45 zł.

Zarządzeniem Nr 795/2464/2018 Prezydenta Miasta Koszalin z dnia 2 sierpnia 2018 r. powołany został Komitet Rewitalizacji, który jest ciałem opiniodawczo-doradczym Prezydenta Miasta w zakresie rewitalizacji. Stanowi forum współpracy i dialogu interesariuszy rewitalizacji z organami gminy w sprawach dotyczących prowadzenia, oceny i aktualizacji Gminnego Programu Rewitalizacji Miasta Koszalin na lata 2017 – 2026. Komitet składa się z 12 osób. W 2018 roku odbyły się 3 posiedzenia Komitetu.

4. GMINNY PROGRAM OPIEKI NAD ZABYTKAMI NA LATA 2014-2018

W Programie określone zostały 3 cele perspektywiczne, na które składają się cele operacyjne, w ramach których zaplanowano do realizacji zadania oraz dotyczące ich propozycje działań.

Zadania dla poszczególnych celów określone w Programie były konsekwentnie realizowane, a struktura krajobrazu kulturowego została utrzymana i chroniona zapisami planów miejscowych dla obszarów najcenniejszych kulturowo. W sporządzanych planach miejscowych zostały określone dla obszarów i obiektów warunki ochrony konserwatorskiej, które uzgodniono z Wojewódzkim Konserwatorem Zabytków.

W 2018 roku zakończono 6 procedur sporządzania planu miejscowego bądź jego zmiany.

Gminna Ewidencja Zabytków, która została udostępniona na stronie: www.bip.koszalin.pl oraz w siedzibie Urzędu Miejskiego, jest na bieżąco aktualizowana. W 2018 roku do Rejestru Zabytków Województwa Zachodniopomorskiego wprowadzono Kamienicę z oficyną oraz gruntem pod budynkiem przy ulicy Marszałka Józefa Piłsudskiego 23. W Gminnej Ewidencji Zabytków zmieniono dwie karty adresowe dla zabytków wyznaczonych przez Prezydenta Koszalina: budynków dawnych zakładów poligraficznych, obecnie budynki usługowe przy ul. Władysława Andersa 18/Pocztowa 4 i ul. Władysława Andersa 20.

Prowadzony jest monitoring stanu zachowania zabytków w zasobach komunalnych. Z budżetu miasta Koszalina przyznawane są dotacje na prace remontowo-konserwatorskie przy zabytkach nie będących własnością gminy, zgodnie z zasadami ustalonymi w uchwale Nr IV/22/2006 Rady Miejskiej w Koszalinie z dnia 28 grudnia 2006 r. W 2018 roku dofinansowanie otrzymały:

- a) prace konserwatorskie, restauratorskie i roboty budowlane przy Kościele Katedralnym – w wysokości ok. 300 000 zł,
- b) prace konserwatorskie, restauratorskie i roboty budowlane przy Kościele filialnym pw. Matki Bożej Różańcowej – w wysokości ok. 450 000 zł,
- c) realizacja drugiego etapu interwencyjnych prac konserwatorskich, restauratorskich i robót budowlanych przy XIX-wiecznych organach znajdujących się w Kościele Katedralnym – w wysokości ok. 33 333 zł;

Dziedzictwo kulturowe jest promowane poprzez działania aktywizujące społeczeństwo, czemu służą nowe atrakcje turystyczne związane z zabytkami. Stworzono produkt turystyczny „Kultura Jamneńska”, w ramach którego:

- a) zrealizowano projekt pn. „Rekonstrukcja historycznej Zagrody Jamneńskiej” - skansenu, w ofercie którego znajdą się m.in. historyczna zagroda z wyposażeniem i filmami na temat dawnego życia, warsztaty lokalnego rękodzieła oraz pieczenia chleba, organizowane będą jarmarki i targi lokalnych produktów, zorganizowane zostanie odkrywanie okolicy poprzez spacer, prowadzone w oparciu o aplikację multimedialną lub tradycyjne mapy,
- b) ustawiono granitową figurkę „Julka Jamneńskiego” wraz z tablicą informacyjną.

W 2018 r. wydano publikacje zawierające informacje o koszalińskich zabytkach, a także informator „Turystyczny Koszalin”, plan centrum miasta z opisem Staromiejskiej Trasy Turystycznej, informator rowerowy „Rowerowy Koszalin”, działą bezpłatna aplikacja mobilna „Turystyczny Koszalin”. W ramach tworzenia świadomych więzi lokalnej społeczności z dziedzictwem kulturowym prowadzone są lekcje biblioteczne, lekcje muzealne, konkursy wiedzy o historii. Przykładowe tematy powyższych działań: „Koszalin moje miasto”, „Ulice Koszalina”, „Pomniki Koszalina”, „Podróż przez wieki – śladami koszalińskich ksiąg” oraz konkursy historyczne np. „Historia mojego regionu”, „Młodzi miłośnicy Muzeum M3”. Prowadzone są cykliczne gry edukacyjne i terenowe takie jak: „W stronę Jamna”, „Śladami koszalińskich masonów”, „Koszalin – historia na nowo odkryta”, „Jestem Polakiem”, „Białoczerwona łączy pokolenia”.

W 2018 r. w siedzibie muzeum oraz instytucjach kultury organizowane były popularyzatorskie działania wizualne: wystawy – pokazy na temat historii regionu i jego zabytków, dawnego i dzisiejszego krajobrazu kulturowego, zorganizowano wystawy stałe np. „Pradzieje Pomorza”, „Koszalin od średniowiecza do współczesności”, „Wyspa kulturowa – wieś Jamno pod Koszalinem”, oraz wystawy czasowe jak: „Kolorowy jubileusz”, „Deszcz pada na Świątynię! Masoni w Koszalinie i na Pomorzu w latach 1777 – 1933”, „Koszalin 11 Listopada”, cykle wystawiennicze – „Zabytek miesiąca”.

Organizowane są sesje naukowe i popularnonaukowe z osobistościami ze świata nauki i kultury, takie jak: „30 lat badań archeologicznych na poligonie drawskim”, cykl spotkań popularnonaukowych „W samo południe”.

Pełna treść sprawozdania z realizacji Programu Opieki nad zabytkami na lata 2014-2018, został przyjęty Uchwałą nr IV/56/2019 Rady Miejskiej w Koszalinie z dnia 28 marca 2019 roku i znajduje się na stronie internetowej www.koszalin.pl w zakładce STRATEGIA ROZWOJU KOSZALINA/RAPORT O STANIE MIASTA.

5. OGÓLNOPOLSKA KARTA DUŻEJ RODZINY

Stan za 2018 r.

Liczba rodzin, które w 2018 roku złożyły wniosek o Ogólnopolską Kartę Dużej Rodziny	172 rodziny
Liczba wniosków w 2018 roku o przyznanie duplikatów Ogólnopolskiej Karty Dużej Rodziny	9 sztuk
Liczba wniosków w 2018 roku o przyznanie dodatkowej formy Ogólnopolskiej Karty Dużej Rodziny	80 sztuk
Łączna liczba rodzin korzystających z Ogólnopolskiej Karty Dużej Rodziny (do 31 grudnia 2018 roku):	738 rodzin/3751 osób, 1373 rodziców i 2378 dzieci

6. KOSZALIŃSKA KARTA DUŻEJ RODZINY

Dnia 8 lutego 2018 roku uchwała wprowadzająca Program została ponownie znowelizowana o nowy wzór Koszalińskiej Karty Dużej Rodziny. Wprowadzono zmianę, ponieważ przyjęto nowy system identyfikacji wizualnej Miasta Koszalina:



Nowa grafika Koszalińskiej Karty Dużej Rodziny

- Ilość nowych rodzin, które przystąpiły do Programu Koszalińska Karta Dużej Rodziny - 109

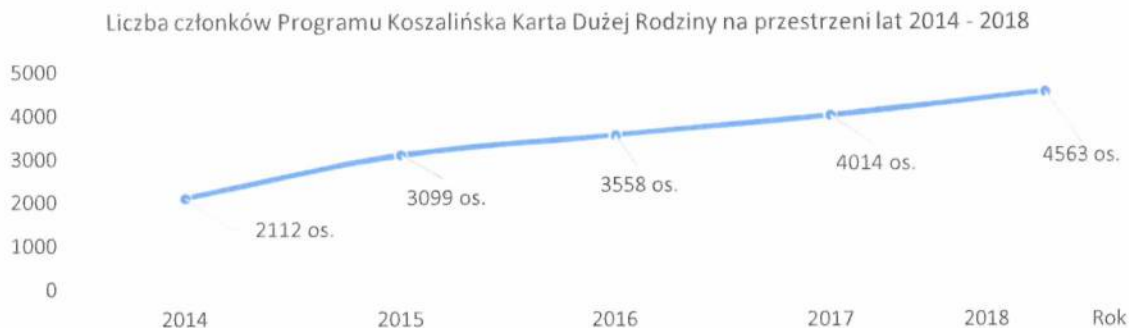
Liczba rodziców	203
Liczba dzieci	347
Łączna liczba osób	550
Liczba rodzin z trojgiem dzieci	100
Liczba rodzin z czworgiem dzieci	4
Liczba rodzin z pięciorgiem dzieci	1
Liczba rodzin z sześciorgiem dzieci	2
Liczba rodzin z siedmiorgiem dzieci	2

- Ilość rodzin, które zdecydowały się przedłużyć Koszalińską Kartę Dużej Rodziny – 59

Liczba rodziców	112
Liczba dzieci	192
Łączna liczba osób	304

- Ilość rodzin, które zostały uzupełnione o nowych członków rodziny – 10
- Liczba członków Programu Koszalińska Karta Dużej Rodziny na koniec 2018 roku - 4563 osób

W latach 2014 -2018 łączna liczba rodzin objętych Programem to 897 rodzin. Do końca grudnia 2018 roku w Koszalinie ważną Kartą Dużej Rodziny posługiwały się 549 rodziny czyli 4563 członków.



Partnerzy Programu „Koszalińska Karta Dużej Rodziny”:

W 2018 roku do Programu przystąpiło 10 nowych partnerów:

- Haiku Studio
- Centrum Medyczne BETA-TARNOWSKI SP. Z O.O.
- Świat Kwiatów Marcin Sikora
- Bank Ochrony Środowiska S.A.
- Salon Fryzjerski K& i &M
- Niepubliczne Przedszkole Integracyjno-Terapeutyczne „Miś”
- PURF Wodnik H i M Rudniccy s.j.
- Salon Optyczny OKULARNIA Damian Urbanowicz
- N. Trade s. c. Piotr i Lech Niteccy
- TOVI Krzysztof Wójcik

Razem ze zmianą wzoru Karty, który obowiązuje od 2018 roku przygotowane zostało nowe oznaczenie Partnerów Programu.



Nowe oznakowanie partnerów

Z oferowanych przez Partnerów zniżek skorzystało:

- Nowy Salon Drzwi i Podłóg Albert Konieczny – 5 osób
- Hurtownia „Miś” – 50 rodzin
- Park Wodny Koszalin/ ZOS 2000 osób

- Dima Bartłomiej Dembiński – 342 osoby
- Centrum Kultury 105 – 11 rodzin
- Salon Medyczny Spondylus – 40 osób
- Klub Prywatka (obiady) – 650 osób
- Hotel Verde – 53 rodziny
- Filharmonia Koszalińska – 808 osób
- Klub Piłki Ręcznej Koszalin-Energa AZS Koszalin – 180 rodzin

7. KOSZALIŃSKA KARTA SENIORA

W związku ze zmianą systemu identyfikacji wizualnej miasta Koszalina, od 8 lutego 2018 r. funkcjonuje nowy wzór Koszalińskiej Karty Seniora:



Nowa grafika Koszalińskiej Karty Seniora

W okresie od 01 stycznia do 31 grudnia 2018 roku wydano **1 124 Karty**.

Na wydruk Kart w 2018 r. wydano z budżetu Miasta kwotę **3 410,23 zł**

Ogółem od początku realizacji Programu wydano **12 637 Kart** dla **40,41 %** osób uprawnionych.

Partnerzy Programu:

Na dzień 31 grudnia 2018 roku osobom posiadającym Koszalińską Kartę Seniora ulgi i zniżki oferują **133 podmioty**. W 2018 roku do Programu przystąpiło **8 przedsiębiorców**.

Partnerzy programu:

instytucje kultury	5	sklepy ze sprzętem rehabilitacyjnym	1
instytucje sportowo-rekreacyjne	3	zakłady kosmetyczne	11
instytucje edukacyjne	5	zakłady fryzjerskie	5
sklepy spożywcze	7	sklepy przemysłowe	22
piekarnie i ciastkarnie	7	zakłady usługowe	12
bary, kawiarnie i restauracje	11	branża budowlana	2
dietetycy	1	branża prawna	2
gabinety stomatologiczne	2	branża motoryzacyjna	12
zakłady optyczne	7	branża turystyczna/ sanatoryjna	13
gabinety fizjoterapii/medycyny naturalnej	5		

Zniżki udzielone przez Partnerów

Uchwała Rady Miejskiej nie nakłada na Partnerów Programu obowiązku prowadzenia statystyk i corocznego raportowania realizacji Programu. Większość przedsiębiorców nie prowadzi ewidencji udzielonych ulg. Stąd nie jest możliwe przedstawienie pełnego obrazu efektów Programu „Koszalińska Karta Seniora”.

Mieszkańcy Koszalina, posiadający Koszalińską Kartę Seniora najchętniej korzystali w 2018 roku z ofert:

- Bałtyckiego Teatru Dramatycznego - 636 osób
(Bilety na niedzielne spektakle BTD w wysokości 15 zł).
- Muzeum - 37 osób
(ceny biletu wstępu na wszystkie wystawy w Muzeum w każdy dzień tygodnia za 1 zł).
- Filharmonii Koszalińskiej - 227 osób
(ulgi na bilety na koncerty w kwocie od 4 zł do 5 zł).
- Centrum Kultury 105 - 2607 osób
(ulgi na karnety na seanse w ramach Dyskusyjnego Klubu Filmowego, bilety na filmy proponowane w bieżącym repertuarze kina, bilety na seanse eventowe, bilety na retransmisje min. Opera, Teatr, udział w amatorskim ruchu artystycznym).
- Parku Wodnego - 19 693 osób
(Rabat 60 %. Bilet Aqua Senior- aktywny od poniedziałku do niedzieli w godzinach od 9.00 do 14.00- bilet kosztuje 10 zł i uprawnia do 2 godzinnego pobytu w strefie rekreacyjnej).

Pełna treść informacji z realizacji Programu „Koszalińska Karta Seniora” za rok 2018 stanowi Załącznik nr 2 oraz znajduje się na stronie internetowej: www.koszalin.pl w zakładce STRATEGIA ROZWOJU KOSZALINA/RAPORT O STANIE MIASTA.

8. MIEJSKI PROGRAM NA RZECZ OSÓB STARSZYCH NA LATA 2018-2022

Realizatorami Miejskiego Programu na rzecz osób starszych na lata 2018-2022 w 2018 roku byli: Urząd Miejski w Koszalinie oraz jego jednostki organizacyjne, w tym: Miejski Ośrodek Pomocy Rodzinie w Koszalinie, Dom Pomocy Społecznej „Zielony Taras” w Koszalinie, Centrum Kultury 105 w Koszalinie, Zarząd Obiektów Sportowych w Koszalinie, Koszalińska Biblioteka Publiczna im. Joachima Lelewela, Muzeum, Filharmonia Koszalińska im. Stanisława Moniuszki, Bałtycki Teatr Dramatyczny im. Juliusza Słowackiego w Koszalinie, przedszkola, szkoły oraz Koszalińska Rada Seniorów, uczelnie, podmioty działalności leczniczej, organizacje pozarządowe, podmioty ekonomii społecznej, partnerzy biznesowi, spółdzielnie mieszkaniowe, rady osiedli, media, wolontariusze.

Realizacja zadań w 2018 r., z wyszczególnieniem liczby realizatorów, inwestycji, działań oraz odbiorców:

CEL STRATEGICZNY 1 : PROWADZENIE POLITYKI SENIORALNEJ UKIERUNKOWANEJ NA JAK NAJDŁUŻSZĄ AKTYWNOŚĆ SPOŁECZNĄ I RODZINNĄ OSÓB STARSZYCH

Cel operacyjny 1 Tworzenie przyjaznej seniorom przestrzeni publicznej, z uwzględnieniem potrzeb osób niepełnosprawnych

Lp.	Nazwa zadania	Liczba realizatorów	Liczba inwestycji	Liczba działań	Liczba odbiorców
1	Likwidacja barier architektonicznych, dostosowanie budynków użyteczności publicznej oraz infrastruktury drogowej do potrzeb osób starszych	3	7	-	-
2	Dostosowywanie transportu publicznego do potrzeb osób starszych i niepełnosprawnych	2	-	5	-

3	Doposażenie parków, skwerów i placów w elementy małej architektury (ławki, kosze)	3	6	-	-
4	Dostosowanie oferty mieszkaniowej do możliwości finansowych, wieku i potrzeb poprzez umożliwienie zamiany mieszkań	1	-	-	38

Cel operacyjny 2 Wspieranie aktywności osób starszych na poziomie lokalnym

1	Organizacja kampanii społecznych i informacyjnych promujących aktywność seniorów	6	-	256	7548
2	Poszerzanie oferty kulturalnej z uwzględnieniem potrzeb osób starszych.	7	-	167	3371
3	Rozwój ruchu artystycznego starszego pokolenia	7	-	95	683
4	Rozwój zainteresowań i pasji min. artystycznych, fotograficznych, tanecznych itp. oraz prezentowanie dorobku organizacji senioralnych	10	-	304	10979
5	Zwiększenie oferty edukacyjnej dla seniorów poprzez organizację wykładów o różnej tematyce	9	-	97	1632
6	Rozwijanie i wspieranie zajęć aktywności fizycznej wśród osób starszych poprzez organizację zajęć ruchowych i sportowych, organizację wycieczek krajoznawczych i turystycznych oraz imprez rekreacyjnych	11	-	286	20667
7	Wzrost aktywności osób starszych w sferze publicznej poprzez udział w obradach komisji i sesji Rady Miejskiej w Koszalinie	18	-	12	-
8	Wzrost aktywności seniorów poprzez udział w Budżecie Obywatelskim	4	-	4	-

Cel operacyjny 3 Integracja międzypokoleniowa oraz poprawa wizerunku osób starszych

1	Integracja środowisk osób starszych z organizacjami pozarządowymi i instytucjami (np. wymiana doświadczeń, wspólna organizacja Dnia Seniora oraz innych imprez dla seniorów i z ich udziałem)	6	-	107	8827
2	Promowanie tworzenia miejsc nieformalnych spotkań dla osób starszych.	2	2	60	1718

3	Organizowanie szkoleń i kursów promujących poznanie nowych technologii informatycznych, przeciwdziałanie wykluczeniu cyfrowemu (Internet, telefon komórkowy)	4	-	265	80
4	Tworzenie szkolnych i przedszkolnych kół przyjaźni osób starszych oraz organizacja spotkań seniorów z dziećmi i młodzieżą szkolną	3	-	12	290
5	Organizowanie kampanii społecznych wzmacniających wizerunek osób starszych np. prowadzenie audycji i wywiadów z udziałem seniorów	1	-	3	-
6	Organizacja „Drzwi otwartych dla Seniora” w różnych instytucjach publicznych	2	-	2	150
7	Inicjatywy lokalne skierowane do osób starszych lub realizowane przez osoby starsze	4	-	6	53
8	Organizowanie imprez o charakterze międzypokoleniowym z udziałem całych rodzin	18	-	29	35510
9	Propagowanie idei wolontariatu na rzecz osób starszych	4	-	84	1805
10	Organizowanie imprezy ogólnomiejskiej „Dzień Seniora”	4	-	46	923

CEL STRATEGICZNY 2: ZAPEWNIENIE BEZPIECZEŃSTWA OSÓB STARSZYCH

Cel operacyjny 1 Rozszerzenie działań profilaktycznych na rzecz bezpieczeństwa osób starszych

Lp.	Nazwa zadania	Liczba realizatorów	Liczba inwestycji	Liczba działań	Liczba odbiorców
1	Organizowanie kampanii oraz prelekcji edukacyjno -informatycznych na rzecz bezpieczeństwa osób starszych z cyklu „Bezpieczny Senior”	3	-	68	5153
2	Poprawa poczucia bezpieczeństwa osób starszych poprzez wykorzystanie nowych rozwiązań ułatwiających życie np. sygnalizatory świetlne i dźwiękowe, odblaski, płytki z wypustkami dla niepełnosprawnych przy przejściach dla pieszych itp.	1	-	17	4000

3	Działania na rzecz zapobiegania przemocy względem osób starszych	2	-	25	-
4	Rozwój i wspieranie poradnictwa prawnego dla seniorów dotyczącego propagowania wiedzy na temat bezpieczeństwa zawierania umów oraz korzystania z praw konsumenta	3	-	6	41
5	Propagowanie nauki pierwszej pomocy w nagłych wypadkach	1	-	3	100
6	Aktywizacja osób starszych do działań w zakresie skutecznej pomocy sąsiedzkiej tworzenie tzw. grup samopomocowych	1	-	30	-

CEL STRATEGICZNY 3: ROZWÓJ USŁUG SPOŁECZNYCH ORAZ DOSTOSOWANIE SYSTEMU OPIEKI ZDROWOTNEJ DO POTRZEB OSÓB STARSZYCH

Cel operacyjny 1 Rozwój usług opiekuńczo pielęgnacyjnych i innych dostosowanych do potrzeb osób starszych

1	Prowadzenia dziennych domów pobytu dla osób starszych oraz rozwój środowiskowych form pomocy i samopomocy	1	-	2	60
2	Zapewnienie pobytu w domach pomocy społecznej różnego typu	1	-	-	284
3	Realizacja usług opiekuńczych w miejscu zamieszkania	1	-	-	381
4	Realizacja usług pielęgnacyjnych i opiekuńczych w ramach świadczeń długoterminowej opieki pielęgniarstwa	1	-	1	82
5	Podnoszenie jakości usług opiekuńczych i dostosowanie ich do potrzeb (standaryzacja usług, specjalizacja kadry opiekuńczej)	2	-	9	56
6	Przygotowanie rodzin do pełnienia funkcji opiekuńczych (edukacja i motywowanie rodzin, do sprawowania opieki nad starszymi członkami)	1	-	82	82
7	Zapewnienie poczucia bezpieczeństwa osobom starszym, chorym i niepełnosprawnym poprzez kontynuowanie usługi Teleopieki	1	-	-	103
8	Wspieranie finansowe i rzeczowe osób potrzebujących	4	-	7	584
9	Zlecanie organizacjom pozarządowym zadań w obszarze wsparcia osób starszych (np. udzielanie pomocy żywnościowej)	1	-	1	1000
10	Kontynuacja Programu Koszalińska Karta Seniora	133 partnerów	-	-	12637 (1124-2018r)
11	Przygotowanie i uzupełnianie informatora o dostępnych formach pomocy dla seniorów	1	-	-	1000 szt.

Cel operacyjny 2 Profilaktyka zdrowotna skierowana do osób starszych

1	Organizacja kampanii społecznych, informacyjno- edukacyjnych na temat profilaktyki chorób najczęściej występujących u osób starszych	5	-	24	6154
2	Realizowanie programów profilaktyki zdrowotnej dla osób starszych(szczepienia przeciw grypie oraz inne programy w zależności od możliwości finansowych miasta)	-	-	-	3928
3	Organizowanie białych sobót i niedziel- porady, badania diagnostyczne.	1	-	3	300
4	Zakup książek z dużą czcionką i zwiększenie oferty audiobooków	1	-	-	50000 ebooków 1000 woluminów 3157 tytułów książek nagranych

Skutki finansowe realizacji Programu na rzecz osób starszych na lata 2018-2022 poniesione w 2018 r.:

Nazwa zadania	Budżet Miasta	Budżet Państwa	Budżet Unii Europejskiej
Dom Pomocy Społecznej „ Zielony Taras”	5 345 471 zł	-	-
Pobyt w DPS poza Koszalinem	4 154 900 zł	-	-
Usługi opiekuńcze	2 614 234 zł	-	-
Projekt usług opiekuńczych	9 730 zł	-	183 630 zł
Dzienny Dom Pogodna Jesień „Senior +”	204 799 zł	106 500 zł	-
Dzienny Dom Pomocy „ Złoty Wiek”	346 884 zł	-	-
Usługa Teleopieki	33 236 zł	-	-
Realizacja Programu Koszalińska Karta Seniora	3 410,23 zł	-	-
Szczepienia przeciwko grypie	157 120 zł	-	-
Senior Aktywny Społecznie	3 000 zł	-	-
Bal Seniora	7 000 zł	-	-
Koszalińska Rada Seniorów	2 666 zł	-	-
Kultura i ochrona dziedzictwa narodowego	59 400 zł	-	-
Razem	12 941 850,23 zł	106 500 zł	183 630 zł

Pełna treść Sprawozdania z realizacji Miejskiego Programu na rzecz osób starszych na lata 2018-2022 za rok 2018 stanowi Załącznik nr 3 oraz znajduje się na stronie internetowej: www.koszalin.pl w zakładce STRATEGIA ROZWOJU KOSZALINA/RAPORT O STANIE MIASTA.

9. MIEJSKI PROGRAM WYRÓWNIANIA SZANS OSÓB NIEPEŁNOSPRAWNYCH NA LATA 2018-2022

Polityka społeczna Miasta oparta jest na działalności i świadczeniu pomocy przez różne jednostki Miasta oraz organizacje pozarządowe z obszaru polityki społecznej. Działania podejmowane w 2018 roku w ramach poszczególnych celów na terenie Koszalina przyczyniają się do minimalizowania zjawiska wykluczenia społecznego osób niepełnosprawnych.

Liczba orzeczeń wydanych przez Miejski Zespół ds. orzekania o niepełnosprawności dla niepełnosprawnych koszalinian w 2018r. :

Orzeczenia:	do 16. r. ż.	po 16 r. ż.
z określeniem niepełnosprawności	168	1286
o niezaliczeniu do osób niepełnosprawnych	35	38
o odmowie ustalenia stopnia niepełnosprawności	0	80
Razem	203	1404

W 2018 roku u dzieci do 16 r.ż. wydano najwięcej orzeczeń z powodu całościowych zaburzeń rozwojowych, np. Autyzm, Zespół Aspergera (64), z narządu ruchu (17) i ze schorzeń neurologicznych (14). Dla osób powyżej 16 r.ż. wydano najwięcej orzeczeń z powodu chorób upośledzenia narządu ruchu (320), chorób układu oddechowego i krążenia (207) i chorób układu moczowo-płciowego (157) oraz chorób neurologicznych (141).

Wspólna realizacja celów i działań wymienionych w Programie opiera się na realizacji ww. celu oraz realizacji wielu programów PFRON i projektów, które realizują instytucje i organizacje pozarządowe z zakresu rehabilitacji społecznej i zawodowej osób niepełnosprawnych. Tabela zawiera najważniejsze z nich, a szczegółowo są one opisane w Sprawozdaniu za 2018 r.

Zadania realizowane na rzecz osób niepełnosprawnych w ramach rehabilitacji zawodowej i społecznej oraz przestrzegania praw osób niepełnosprawnych w 2018r.:

Rehabilitacja zawodowa i społeczna osób niepełnosprawnych	Realizator	Wydatkowanie
ZADANIA Z USTAWY (ALGORYTM)		
Zadania realizowane były na podstawie ustawy z dnia 27 sierpnia 1997r. o rehabilitacji zawodowej i społecznej oraz zatrudnianiu osób niepełnosprawnych (Dz. U. z 2018 roku poz. 511 z późn. zm.), oraz zgodnie z Uchwałami Rady Miejskiej w Koszalinie Nr XLII/600/2018 Rady Miejskiej w Koszalinie z dnia 15 marca 2018 roku, Nr XLIX/719/2018 z dnia 15 października 2018r. i uchwałą Nr II/22/2018 z dnia 20 grudnia 2018r. w sprawie określenia zadań finansowych ze środków Państwowego Funduszu Rehabilitacji Osób Niepełnosprawnych w 2018 roku.	Urząd Miejski (UM)	Środki PFRON: 3.059.107 zł w tym: reh. zaw.: 553.002 zł reh. społ.: 547.777 zł
	Miejski Ośrodek Pomocy Rodzinie (MOPR)	wtz: 1.958.328 zł
	Powiatowy Urząd Pracy (PUP)	Środki Miasta wtz: 217.592 zł
<u>Działania w rehabilitacji zawodowej:</u> utworzenie 13 stanowisk pracy, 1 działalności gospodarczej i 2 staży.		
<u>Działania w rehabilitacji społecznej:</u> dofinansowanie 57 osobom niepełnosprawnym i 28 opiekunom turnusu rehabilitacyjnego oraz prowadzenie rehabilitacji w ramach warsztatów terapii zajęciowej na rzecz 118 osób niepełnosprawnych; zniwelowanie barier architektonicznych w komunikowaniu się i technicznych na rzecz 39 osób, z dofinansowanie do zaopatrzenia w sprzęt rehabilitacyjny, przedmioty ortopedyczne i środki pomocnicze skorzystało 297 osób, zaś 6 organizacji skorzystało z dofinansowania imprez na rzecz 632 osób.		

PROGRAMY CELOWE PFRON

- | | | |
|---|-------|---|
| <p>1. W ramach pilotażowego programu „Aktywny samorząd” Moduł I - 27 osób niepełnosprawnych otrzymało dofinansowanie do oprzyrządowania samochodu, prawa jazdy kat. B, zakup sprzętu elektronicznego, oprzyrządowania i szkolenia komputerowego, sprawności technicznej wózka elektrycznego i kosztu opieki nad osobą zależną (113.268 zł). Zaś w ramach Modułu II - 28 otrzymało dofinansowanie do nauki 102.315 zł).</p> | UM | Środki PFRON: 946.262 zł
Środki Miasta: 506.373 zł |
| <p>2. Z programu „Wyrównywania różnic między regionami” - obszar G utworzono 7 stanowisk na rzecz 5 pracodawców (276.599 zł); w ramach obszaru D zakupiono 4 pojazdy do przewozu osób niepełnosprawnych: po 2 dla ZS Nr 12 i SOSW (dof. PFRON: 320.000 zł UM: 262.176zł).</p> | UM | |
| <p>3. Polskie Stowarzyszenie na rzecz Osób z Niepełnosprawnością Intelektualną (PSONI) prowadzi program „Zajęcia klubowe w WTZ¹”. Jest on rozwiązaniem, które sprzyja aktywnemu wspomaganie uczestników warsztatów, którzy weszli na rynek pracy oraz osób niepełnosprawnych przed rozpoczęciem procesu rehabilitacji w warsztacie terapii zajęciowej. Wsparciem objęto 9 osób niepełnosprawnych (9.080zł).</p> | PSONI | |
| <p>4. W ramach dofinansowania PFRON robót budowlanych dotyczących obiektu służącego rehabilitacji, w związku z potrzebami osób niepełnosprawnych wyremontowano i dostosowano część pomieszczeń obiektu ZOS przy ul. Jedności 4/Głowackiego 3 i zbudowano dwa podjazdy na potrzeby Stowarzyszenia Sportowców Niepełnosprawnych „Start”. (wewnętrzny i zewnętrzny). Łączny koszt inwestycji wyniósł 369.197 zł (Miasto: 244.197 zł; Urząd Marszałkowski - PFRON: 125.000 zł).</p> | UM | |

INNE ZADANIA NA RZECZ OSÓB NIEPEŁNOSPRAWNYCH - WYBRANE

- | | | |
|--|----------------------|--|
| <p>1.W ramach działań na rzecz osób niepełnosprawnych można wyróżnić dwie największe imprezy integracyjne, które są organizowane na terenie Miasta. Są to: Dni Godności Osób z Niepełnosprawnością Intelektualną otwierające Dni Koszalina (920 osób, w tym niepełnosprawnych 454 -5.540 zł) oraz Europejski Festiwal Filmowy „Integracja Ty i Ja”, który wraz z Koszalińską Biblioteką Publiczną (KBP) prowadzi Koszalińskie Towarzystwo Społeczno Kulturalne (KTSK) (3.000 osób, 681.700 zł).</p> | PSONI
KTSK
KBP | UM/PFRON/Inni: 687.240 zł |
| <p>2. Koszalińska Biblioteka organizuje „Żywą Bibliotekę” to wydarzenie organizowane w celu zmniejszenia przejawów uprzedzeń i dyskryminacji w naszym społeczeństwie. To projekt, który pozwala na kontakt z przedstawicielami grup obarczonych stereotypami, narażonych na wykluczenie i gorsze traktowanie. W tej edycji Żywymi Książkami byli m.in. : Matka osoby z niepełnosprawnością, Osoba z mieszkania treningowego, Osoba z chorobą afektywną dwubiegunową. W 6-tej edycji Żywej Biblioteki wzięło udział ok. 220 osób.</p> | KBP | UM: 4.000 zł
Powiat Koszaliński: 1.500 zł |
| <p>3. Nową formą pomocy, w tym instytucjonalnej na rzecz osób doświadczających kryzysu psychicznego było rozpoczęcie przez Centrum Zdrowia Psychicznego MEDiSON w Koszalinie następujących działań:
- w ramach Programu Operacyjnego Wiedza Edukacja Rozwój 2014-2020 współfinansowanego ze środków EFS utworzone zostało Centrum Koordynacji, które świadczy usługi ambulatoryjne, dzienne i doraźne.
- na podstawie umowy z Zachodniopomorskim Oddziałem NFZ, we wrześniu 2018r. otworzono pierwsze w województwie Centrum Zdrowia Psychicznego, które zapewnia kompleksową pomoc psychiatryczną i psychologiczną dorosłym mieszkańcom Miasta w czterech punktach. Ponadto Centrum realizuje pilotażowy program psychiatrycznej opieki środowiskowej nad pacjentem w miejscu jego zamieszkania i aktywności. Całkowita wartość projektu wyniosła 18.461.113zł, wysokość dofinansowania: 17.883.991 zł.</p> | MEDiSON | MEDiSON: 577.122 zł
UE: 17.883.991zł |

¹ Warsztaty Terapii Zajęciowej

<p>4. W Koszalinie istnieją następujące formy wsparcia dziennego na rzecz osób niepełnosprawnych:</p> <p>4.1. dwa warsztaty terapii zajęciowej, zajęcia klubowe dla WTZ (opisano wyżej)</p> <p>4.2. trzy ośrodki wsparcia dziennego - środowiskowe domy samopomocy: jeden prowadzony przez Polskie Stowarzyszenie na rzecz Osób z Niepełnosprawnością Intelktualną (39 osób - 773.620 zł) oraz dwa prowadzone przez Fundację na rzecz Osób z Zaburzeniami Psychicznymi „Nowe Życie” w Koszalinie (55 osób - 998.283 zł), środki pochodziły z budżetu Wojewody Zachodniopomorskiego (WZ)</p> <p>4.3. dwa Kluby Samopomocy prowadzone przez ww. Fundację (100 osób - 140.800 zł).</p> <p>4.4. PSONI prowadzi projekt „Zespół Mieszkalnictwa Treningowego i Wspomagane”. Placówka działa od 06.03.2017 r. z siedzibą przy ul. Wyspiańskiego 4 w Koszalinie. W ramach placówki działają 3 mieszkania: - Mieszkanie treningowe nr 1 przy ul. Budowniczych 6 w Koszalinie, - Mieszkanie treningowe nr 2 przy ul. Grunwaldzkiej 20 w Koszalinie, - Mieszkanie wspomagane przy ul. Piłsudskiego 18/5 w Koszalinie. Wykorzystano środki z UE - 1.298.191 zł, od Wojewody Zachodniopomorskiego 136.660 zł.</p> <p>4.5. Ważnym zadaniem, które jest realizowane na rzecz osób niepełnosprawnych jest dowóz uczniów do szkół oraz przewóz innych osób niepełnosprawnych na terenie Miasta. Zadanie to jest realizowane przez szkoły: ZS Nr 12 (3 pojazdy) i SOSW (5 pojazdów) oraz DPS, Stowarzyszenie im. Św. Brata Alberta w Koszalinie (TPBA), Polskie Stowarzyszenie na rzecz Osób z Niepełnosprawnością Intelktualną i przewoźnika prywatnego. W 2018r. łącznie pojazdy przejechały 232.562 km. Środki wyniosły: 654.831 zł. Ponadto Urząd Miejski w Koszalinie refundował koszty przewozu dwojga dzieci i młodzieży niepełnosprawnej przez rodziców do ośrodków szkolno-wychowawczych znajdujących się poza Koszalinem. Poniesione wydatki - 17.290 zł4.6.</p> <p>4.6. W 2018 r. do przewozu uczniów w ramach programu PFRON Wyrównywanie różnic między regionami III, zakupiono 4 samochody 9-osobowe, dostosowane do potrzeb uczniów niepełnosprawnych (2 dla Zespołu Szkół Nr 12 w Koszalinie i 2 dla Specjalnego Ośrodka Szkolno - Wychowawczego w Koszalinie).</p> <p>4.7. Koszaliński Rower dla Osób Niepełnosprawnych wystartował 26 maja 2018 r. Od Fundacji Eco Textil ze Skarżyska Kamiennej Miasto otrzymało 8 rowerów rehabilitacyjnych/trójkołowych o 3 rozmiarach dostosowanych do wzrostu dzieci, młodzieży i dorosłych. Z usług Wypożyczalni, która mieści się w SOSW skorzystało 20 osób niepełnosprawnych ruchowo.</p> <p>4.7. Dokonano zakupu autobusów komunikacji miejskiej w pełni dostosowanych do potrzeb osób niepełnosprawnych. W ramach działania konkursowego RPO WZ 2.1 Zrównoważona multimodalna mobilność miejska i działania adaptacyjne łagodzące zmiany klimatu zrealizowano projekt pn. „Zakup niskoemisyjnego taboru na potrzeby MZK Sp. z o.o. Koszalinie”. Poniesione wydatki w okresie sprawozdawczym: 8.072.367 zł (całkowita wartość projektu, w tym dofinansowanie pozyskane przez Miejski Zakład Komunikacji Spółka z o.o. wysokości 5.400.050 zł).</p> <p>4.8. Dostosowano 1 obiekt oświatowy: dokonano przebudowy byłej SP Nr 21 na potrzeby Przedszkola Nr 37 (koszt Miasta: 8.708.401 zł) i Żłobka "Jaś i Małgosia (koszt Miasta: 239.874 zł; Rządowy Program Maluch Plus 2018 - 1.000.000 zł).</p> <p>4.9. Miasto ze swojego budżetu przeznaczyło środki finansowe na rzecz działań statutowych 16 organizacji pozarządowych działających na rzecz osób niepełnosprawnych (444.592 zł, w tym na wtz 217.592 zł opisane wyżej).</p>	<p>PSONI Fundacja</p> <p>PSONI</p> <p>SOSW ZS Nr 12 PSONI TPBA DPS</p> <p>UM</p> <p>UM SOSW</p> <p>MZK</p> <p>UM</p> <p>UM</p>	<p>WZ: 1.771.903 zł</p> <p>UE: 140.88 zł UE: 1.298.191 WZ: 136.660 zł</p> <p>UM,PFRON, PSONI,TPBA,DPS: 637.561 zł</p> <p>PFRON: 360.000 UM: 262.176</p> <p>Eco Textil: 16.540 zł</p> <p>UE: 5.400.050 zł MZK: 2.672.317 zł</p> <p>UM: 8.948.275 zł MRPiPS: 1.000.000 zł</p> <p>UM: 227.000</p>
--	--	--

Opracowany Program wyrównywania szans osób niepełnosprawnych na lata 2018 - 2022 pozwala na celowe działania mające za zadanie realizację zawartych w nim celów. Ważnym aspektem skutecznej

realizacji zapisów tego dokumentu jest także zaangażowane wszystkich instytucji/organizacji pracujących na rzecz niepełnosprawnych mieszkańców Miasta. Dzięki stałej współpracy podejmowanych działań, cele określone w Programie są osiągane, a ich realizacja przyczynia się do poprawy warunków życia i zmniejszenia marginalizacji społecznej funkcjonowania osób niepełnosprawnych w naszej społeczności.

Pełna treść sprawozdania z realizacji Miejskiego programu wyrównywania szans osób niepełnosprawnych na lata 2018-2022 stanowi Załącznik nr 4 oraz znajduje się na stronie internetowej www.koszalin.pl w zakładce STRATEGIA ROZWOJU KOSZALINA/RAPORT O STANIE MIASTA.

10. STRATEGIA ROZWIĄZYWANIA PROBLEMÓW SPOŁECZNYCH MIASTA KOSZALINA NA LATA 2016-2020

Wdrażanie „Strategii Rozwiązywania Problemów Społecznych Miasta Koszalin na lata 2016-2020” w 2018 roku dotyczyło realizacji 8 celów strategicznych, które znacząco wpływają na minimalizowanie skutków wykluczenia społecznego w Koszalinie, a w tym:

- w ramach celu strategicznego 1: **Wsparcie rodzin oraz osób z grup ekonomicznie i socjalnie najslabszych** – od kilku lat obserwuje się systematyczny spadek osób korzystających ze wsparcia systemu pomocy społecznej. Spadek ten został również odnotowany w roku 2018 (liczba środowisk korzystających z pomocy społecznej to 1664 środowiska). W stosunku do roku 2017 liczba środowisk zmniejszyła się o 149 środowisk (spadek o 8,2% w stosunku do ogólnej liczby środowisk korzystających ze wsparcia systemu pomocy społecznej). Ponadto po raz pierwszy wyliczono odsetek liczby rodzin z pozytywnymi efektami współpracy wśród osób korzystających z pomocy społecznej z tytułu ubóstwa, który utrzymał się na poziomie 12,1%, co świadczyć może o poprawie stanu życia rodzin oraz osób z grup ekonomicznie i socjalnie najslabszych;

- w ramach celu strategicznego 2: **Zwiększenie poczucia bezpieczeństwa publicznego** – w okresie wdrażania strategii obserwuje się systematyczny spadek liczby osób nietrzeźwych, doprowadzanych do Ośrodka Terapii i Opieki nad Nietrzeźwymi w Mieście Koszalin (w roku 2018 odnotowano spadek o 120 osób), systematycznie wzrasta liczba kontroli terenu szkół i okolic (w roku 2018 wzrost o 165 kontroli). Na stałym poziomie utrzymywana jest liczba wspólnych patroli odpowiedzialnych za bezpieczeństwo, natomiast bardzo duży wzrost odnotowała liczba patroli prewencyjnych (wzrost o 2 125 patroli). Każdego roku rozbudowywany jest system monitoringu w przestrzeni publicznej (w 2018 roku wytypowano 3 nowe miejsca skutkujące koniecznością montażu monitoringu miejskiego). W 2018 roku Policja podjęła aż 169 interwencji zleconych przez obsługę monitoringu, a ujawnione przy wykorzystaniu systemu monitoringu zostały 142 zdarzenia przestępcze. W 2018 roku odnotowano znaczący wzrost w realizacji działań edukacyjnych, profilaktycznych i prewencyjnych, tj: liczba osób uczestniczących w spotkaniach, pogadankach, konkursach i warsztatach wzrosła o 3 200 osób, liczba akcji ukierunkowanych na bezpieczeństwo w ruchu drogowym wzrosła o 302 akcje, liczba dzieci i młodzieży korzystających z oferty na spędzanie czasu wolnego w okresie wolnym od zajęć szkolnych wzrosła o 84 008 osób, a liczba instytucji/organizacji organizujących ten czas wolny wzrosła aż o 23. Wdrażane działania znacząco wpływają na poprawę poczucia bezpieczeństwa publicznego w Koszalinie;

- w ramach celu strategicznego 3: **Zwiększenie aktywności i integracja społeczna seniorów** – zdiagnozowano sytuację demograficzną miasta oraz zmieniające się potrzeby seniorów, co zaskutkowało stworzeniem długofalowej polityki senioralnej miasta i opracowaniem „Miejskiego programu na rzecz osób starszych na lata 2018 – 2022”, którego celem jest stworzenie lokalnego systemu wsparcia osób starszych we wszystkich sferach ich życia, dostosowanego do uwarunkowań ekonomicznych i społecznych Miasta Koszalin. W 2018 roku wydano 1 124 „Karty Seniora”, a 27 organizacji pozarządowych realizowało działania na rzecz osób starszych. Od kilku lat systematycznie wzrasta liczba osób starszych objętych opieką w ramach usług opiekuńczych. Ponadto w 2018 roku liczba osób, u których wdrażano system Teleopieki wzrosła o 101 osób,

a liczba seniorów uczestniczących w programach profilaktyki zdrowotnej i bezpłatnych badań dla osób starszych wzrosła o 138 osób;

- w ramach celu strategicznego 4: **Poprawa jakości życia osób niepełnosprawnych** – realizowano „Miejski Program Wyrównywania Szans Osób Niepełnosprawnych”, upowszechniano informacje o prawach i uprawnieniach osób niepełnosprawnych oraz dostępnych formach pomocy za pośrednictwem Internetu i mediów lokalnych. W 2018 roku w Koszalinie funkcjonowało 5 publicznych placówek oświatowych (na 45) oraz 5 niepublicznych placówek (na 65), w których dostępne były klasy integracyjne. W 2018 roku dokonano przebudowy byłej Szkoły Podstawowej Nr 21 na potrzeby Przedszkola Nr 37 i Żłobka „Jas i Małgosia”. Ponadto na podobnym poziomie do roku ubiegłego refundowano koszty przewozu niepełnosprawnych uczniów do specjalnych ośrodków szkolno – wychowawczych zlokalizowanych poza Koszalinem. W 2018 roku placówki publiczne i organizacje pozarządowe współpracowały z pracodawcami/przedsiębiorcami w zakresie otwierania osobom niepełnosprawnym możliwości pracy dostosowanej do ich potrzeb psychofizycznych. Liczba dostosowanych stanowisk pracy wzrosła o 4 miejsca. W roku sprawozdawczym na terenie Koszalina funkcjonowało łącznie 379 miejsc postojowych dla osób niepełnosprawnych. Ponadto zakupiono 7 autobusów komunikacji miejskiej oraz 4 busy, dostosowane do przewozu osób z różnymi rodzajami niepełnosprawności;

- w ramach celu strategicznego 5: **Profilaktyka prozdrowotna i zwiększenie dostępu do specjalistycznej opieki medycznej** – w 2018 roku podjęto działania w kierunku rozbudowy zakładu pielęgnacyjno – opiekuńczego. Tworzone Centrum Opieki Długoterminowej zapewni 47 miejsc łóżkowych w pokojach jedno i trzyosobowych, co znacząco podniesie jakość i dostępność usług z zakresu ochrony zdrowia i wpisze się w priorytety potrzeb długofalowej polityki senioralnej. W roku ubiegłym realizowano 19 programów leczenia osób uzależnionych i współuzależnionych. Gmina Miasto Koszalin zrealizowała 2 bezpłatne programy profilaktyczne dot.: poprawy sposobu żywienia i stanu odżywiania dzieci i młodzieży oraz program wczesnej profilaktyki zakażeń wirusem HPV (zaszczepiono 150 osób). W 2018 roku dążono do zmiany zachowań i postaw mieszkańców w sytuacjach związanych z alkoholem i narkotykami – liczba, dzieci, młodzieży, rodziców i nauczycieli uczestniczących w szkolnych i pozaszkolnych (środowiskowych) programach profilaktycznych wzrosła o 1 521 osób, a liczba szkół i innych placówek oświatowo – wychowawczych, realizujących działania profilaktyczne wzrosła o 15. O 12 sztuk wzrosła również liczba programów profilaktycznych i terapeutycznych dla dzieci i młodzieży z obszaru wysokiego ryzyka uzależnienia. W 2018 roku dokonano 70 kontroli punktów sprzedaży napojów alkoholowych pod kątem przestrzegania zasad i warunków korzystania z zezwoleń na sprzedaż napojów alkoholowych. Realizowane przedsięwzięcia znacząco wpływają na profilaktykę prozdrowotną i zwiększenie dostępu do specjalistycznej opieki medycznej;

- w ramach celu strategicznego 6: **Promocja zatrudnienia, reintegracja zawodowa i społeczna mieszkańców Koszalina** – w 2018 roku wspierano działania Centrum Integracji Społecznej „Od Nowa” w Mielnie (Miejski Ośrodek Pomocy Rodzinie w Koszalinie skierował do udziału w zajęciach CIS 24 osoby, 6 z nich podjęło aktywność w Centrum). W roku sprawozdawczym wspierano przedsiębiorców i pracodawców w tworzeniu nowych miejsc pracy oraz pozyskiwaniu pracowników poprzez m.in. wzrost liczby utworzonych miejsc pracy (o 90 miejsc) w ramach wsparcia finansowego przedsiębiorców i pracodawców. Wzrosła liczba inicjatyw wspierających lokalny rynek pracy o 14 inicjatyw. Wzrosła liczba firm powstałych w Podstrefie „Koszalin” SSSE o 12 nowych inwestorów (powstało 6 nowych firm). Znacząco (o 698 osób) wzrosła liczba osób uczestniczących w przedsięwzięciach z zakresu przedsiębiorczości realizowanych przez Koszalin i instytucje podległe. Ponadto wzrosła także liczba podpisanych porozumień/umów/listów intencyjnych o współpracy pomiędzy przedsiębiorcami a szkołami o 40 nowych porozumień o współpracy (w ciągu 2018 roku podpisanych zostało łącznie 13 nowych porozumień o współpracy). We wsparciu osób niepełnosprawnych w wejściu lub powrocie na rynek pracy nastąpił wzrost liczby osób, które podjęły

aktywizację w ramach wsparcia finansowego Powiatowego Urzędu Pracy o 26 osób i wzrost liczby stanowisk pracy utworzonych dla osób niepełnosprawnych w ramach wsparcia PFRON o 4 stanowiska;

- w ramach celu strategicznego 7: **Tworzenie dogodnych warunków do rozwoju działalności organizacji pozarządowych i rozwoju wolontariatu** – w 2018 roku nastąpił wzrost kwoty przeznaczonej na realizację zadań publicznych ze sfery społecznej o 435 937,00 zł, co pozwoliło na zwiększenie zakresu współpracy związanej ze zlecaniem zadań publicznych do realizacji organizacjom pozarządowym z branży społecznej. Niewielki spadek (o 1 umowę) liczby umów wieloletnich i częste stosowanie powierzenia jako formy realizacji zadań publicznych zwiększa stabilność we współpracy finansowej z organizacjami pozarządowymi. W 2018 roku nastąpił wzrost (o 16 wydarzeń) liczby wydarzeń i akcji integrujących organizacje pozarządowe, co jednoznacznie zwiększa poziom ich integracji a także wzrost (o 8 akcji) akcji promujących organizacje pozarządowe, co znacząco zwiększa wiedzę mieszkańców Koszalina na temat działalności organizacji pozarządowych;

- w ramach celu strategicznego 8: **Wzrost dostępności i jakości edukacji, kultury, rekreacji, sportu i turystyki** – w 2018 roku nastąpił wzrost (o 6 152) liczby zrealizowanych godzin zajęć pozalekcyjnych, wzrost liczby (o 38 godzin) zrealizowanych zajęć przygotowujących do egzaminów zewnętrznych w szkole, wzrost liczby uczniów (o 18), którym przyznano Nagrodę Prezydenta Miasta za szczególne osiągnięcia. Zwiększono liczbę miejsc w przedszkolach miejskich (o 385), zapewniając tym samym opiekę przedszkolną dzieciom w wieku od 3-6 lat zamieszkałym na terenie Gminy Miasto Koszalin. W roku sprawozdawczym nastąpił wzrost środków finansowych przeznaczonych na zadania publiczne realizowane z branży kultury, rekreacji, sportu i turystyki poprzez organizacje pozarządowe i instytucje kultury (o 1 898 008,00 zł kultura i o 4 026 673,00 zł sport), co jednoznacznie wpłynęło na wzrost liczby wydarzeń z branży kultury i sportu (o 1 389 imprez i o 6 dużych, prestiżowych imprez sportowych posiadających rangę wydarzenia). Rozwój oferty instytucji kultury i organizacji pozarządowych z branży kultury, rekreacji, sportu i turystyki pozwolił zapewnić mieszkańcom możliwości spędzania czasu wolnego poprzez udział w wydarzeniach kulturalnych oraz aktywność fizyczną. Ponadto, w 2018 roku w zwiększaniu dostępności udziału mieszkańców (w tym zagrożonych wykluczeniem społecznym) w wydarzeniach nastąpił wzrost liczby nieodpłatnych wydarzeń aż o 53 wydarzenia.

Polityka społeczna Miasta oparta jest na działalności i świadczeniu pomocy przez różne jednostki Miasta oraz organizacje pozarządowe z obszaru polityki społecznej. Działania podejmowane w 2018 roku w ramach poszczególnych celów operacyjnych na terenie Koszalina poprzez różne instytucje publiczne i organizacje pozarządowe przyczyniają się do minimalizowania zjawiska wykluczenia społecznego i rozwiązywania problemów społecznych w Koszalinie.

Pełna treść sprawozdania z realizacji Strategii Rozwiązywania Problemów Społecznych Miasta Koszalina na lata 2016-2020 stanowi Załącznik nr 5 oraz znajduje się na stronie internetowej www.koszalin.pl w zakładce STRATEGIA ROZWOJU KOSZALINA/RAPORT O STANIE MIASTA.

11. MIEJSKI PROGRAM PRZECIWDZIAŁANIA PRZEMOCY W RODZINIE ORAZ OCHRONY OFIAR PRZEMOCY W RODZINIE NA LATA 2016-2020

Miejski Ośrodek Pomocy Rodzinie w Koszalinie (dawniej Miejski Ośrodek Pomocy Społecznej) wdrażając „Miejski Program Przeciwdziałania Przemocy w Rodzinie oraz Ochrony Ofiar Przemocy w Rodzinie na lata 2016 - 2020” w roku 2018 skupił swoje działania na:

- rozwijaniu zadań Zespołu Interdyscyplinarnego, odpowiadającego za diagnozowanie problemu przemocy w rodzinie, podejmowanie działań w środowisku zagrożonym przemocą mających na celu przeciwdziałanie temu zjawisku, inicjowanie interwencji w środowisku dotkniętym przemocą w rodzinie, rozpowszechnianie informacji o instytucjach, osobach i możliwościach udzielenia pomocy w środowisku lokalnym, inicjowanie działań w stosunku do osób stosujących przemoc w rodzinie. W 2018 roku Zespół Interdyscyplinarny zorganizował dla swoich członków oraz osób uczestniczących w pracach Grup Roboczych 3 szkolenia z zakresu profilaktyki przemocy i uzależnień: „Ocena

wiarygodności podopiecznego w szczególnych zadaniach realizowanych przez pracownika socjalnego”, „Praca z rodziną uwikłaną w przemoc w oparciu o jej zasoby”, „Wypalenie zawodowe u osób pracujących w systemie przeciwdziałania przemocy”;

- procedurze „Niebieskie Karty”, która obejmuje ogół czynności podejmowanych i realizowanych przez przedstawicieli jednostek organizacyjnych pomocy społecznej, gminnych komisji rozwiązywania problemów alkoholowych, policji, oświaty i ochrony zdrowia, w związku z uzasadnionym podejrzeniem zaistnienia przemocy w rodzinie. Niepokojącym zjawiskiem był znaczny wzrost liczby zarejestrowanych „Niebieskich Kart” od roku 2017 roku. Stan ten utrzymuje się na tym samym poziomie również w 2018 roku (186 nowych procedur). Niestety, zjawisko przemocy domowej jest zauważalne w Koszalinie. Liczba zarejestrowanych „Niebieskich Kart” może świadczyć o wzroście świadomości członków rodziny w zakresie przysługujących im praw. Najwięcej procedur „Niebieskiej Karty” zakłada Policja (130) oraz Miejski Ośrodek Pomocy Rodzinie (36). Udział wszystkich instytucji w tym zakresie pozostaje na podobnym poziomie (Oświata – 17, MKRPA – 2, Ochrona Zdrowia – 1);
- realizacji projektu socjalnego pt. „Nie czekaj – REAGUJ! – program wczesnej profilaktyki przemocy dla koszalińskich przedszkoli”. Celem projektu był rozwój lokalnego systemu przeciwdziałania przemocy w Koszalinie, poprzez nowe formy i metody działań profilaktycznych, w celu zwiększenia szansy pomocy dzieciom zagrożonym lub dotkniętym przemocą w rodzinie. Każde przedszkole miało również możliwość skorzystać z indywidualnych konsultacji. Projektem zostało objętych 14 przedszkoli z terenu Koszalina, w których przeprowadzono 1,5 godzinne prelekcje z zakresu przeciwdziałania przemocy w rodzinie, skierowane bezpośrednio do kadry koszalińskich przedszkoli. Łącznie w ramach projektu przeszkolono 134 osoby. W/w prelekcje, już poza projektem, zostały przeprowadzone także w jednej szkole (66 przeszkolonych osób) oraz przedszkolu (13 przeszkolonych osób);
- realizacji Programu korekcyjno-edukacyjnego dla osób stosujących przemoc w rodzinie. Program w 2018 roku ukończyło 6 uczestników;
- konsultacjach dla ofiar i sprawców przemocy w siedzibie MOPR w Koszalinie przyjęto i zweryfikowano 83 zgłoszenia dotyczące podejrzenia stosowania przemocy w rodzinie. Dla części przyjętych przypadków zastała wszczęta procedura „Niebieskiej Karty”.

Pełna treść sprawozdania z realizacji Miejskiego Programu przeciwdziałania przemocy w rodzinie oraz ochrony ofiar przemocy w rodzinie na lata 2016-2020 za rok 2018 stanowi Załącznik nr 6 oraz znajduje się na stronie internetowej www.koszalin.pl w zakładce STRATEGIA ROZWOJU KOSZALINA/RAPORT O STANIE MIASTA.

12. MIEJSKI PROGRAM WSPIERANIA RODZINY I ROZWOJU PIECZY ZASTĘPCZEJ NA LATA 2016-2018

Głównym celem „Miejskiego Programu Wspierania Rodziny i Rozwoju Pieczy Zastępczej na lata 2016-2018” w zakresie dotyczącym wspierania rodziny było zapewnienie dziecku i rodzinie bezpieczeństwa socjalnego i publicznego oraz szerokiego dostępu do wychowania, edukacji, kultury, służby zdrowia, sportu i rekreacji. W zakresie rozwoju pieczy zastępczej głównym celem było zabezpieczenie opieki dzieciom pozbawionym okresowo lub stale środowiska rodzinnego, rozwój rodzinnych form opieki zastępczej, w tym doskonalenie już istniejących oraz wspieranie usamodzielnianych w procesie usamodzielnienia i podejmowaniu ról społecznych.

W realizację w/w programu włączyło się wiele instytucji i organizacji działających na terenie Miasta Koszalina, pracujących na rzecz dziecka i rodziny. Mieszkańcy Koszalina mogli liczyć na różnego rodzaju formy wsparcia w wypełnianiu przez rodziców funkcji opiekuńczo – wychowawczych, a także zapobieganiu zjawiskom przemocy w rodzinie, wykluczenia społecznego czy też bezdomności członków rodzin. Założone w programie cele w następujących obszarach: poprawa funkcjonowania rodziny przeżywającej trudności w wypełnianiu funkcji opiekuńczo-wychowawczych, poprawa sytuacji dziecka w środowisku nauczania, promocji zdrowia mieszkańców, rozwoju sportu i rekreacji, zwiększenia

poziomu bezpieczeństwa rodziny dzieci i młodzieży, zapewnienia opieki zastępczej dzieciom pozbawionym okresowo lub stale środowiska rodzinnego zostały osiągnięte.

W 2018 roku działania organizatora rodzinnej pieczy zastępczej ukierunkowane były na pozyskiwanie kandydatów na opiekunów zastępczych, prowadzenie procedur kwalifikacyjnych i szkolenie kandydatów do pieczy zastępczej, wspieranie istniejących form pieczy zastępczej, ocenianie zasadności pobytu dzieci w pieczy zastępczej i podejmowanie działań wynikających z tej oceny, współpraca koordynatorów rodzinnej pieczy zastępczej z asystentami rodzinnymi lub podmiotem organizującym pracę z rodziną biologiczną, zgłaszanie do ośrodków adopcyjnych dzieci z uregulowaną sytuacją prawną. Ważnym działaniem było również wspieranie osób usamodzielnianych w aktywnym uczestniczeniu w życiu społecznym, kontynuowaniu nauki i uzyskiwaniu kwalifikacji zawodowych, udzielanie im wsparcia finansowego i rzeczowego, pomoc w pozyskaniu mieszkania z zasobów gminy, motywowanie do aktywnego poszukiwania pracy.

W 2018 roku, w zakresie organizacji pieczy zastępczej wszystkim dzieciom pozbawionym opieki rodzicielskiej, organizator rodzinnej pieczy zastępczej zabezpieczył odpowiednie środowisko zastępcze w rodzinnej bądź instytucjonalnej pieczy zastępczej.

Pełna treść sprawozdania z realizacji Miejskiego Programu Wspierania Rodziny i Rozwoju Pieczy Zastępczej na lata 2016-2018, został przyjęty Uchwałą nr IV/57/2019 Rady Miejskiej w Koszalinie z dnia 28 marca 2019 r. i znajduje się na stronie internetowej www.koszalin.pl w zakładce STRATEGIA ROZWOJU KOSZALINA/RAPORT O STANIE MIASTA.

13. PROGRAM OCHRONY ZDROWIA PSYCHICZNEGO DLA MIASTA KOSZALINA NA LATA 2018-2022

Realizatorami zadań w 2018 roku w zakresie opieki i wsparcia społecznego na rzecz osób z zaburzeniami psychicznymi były placówki służby zdrowia, instytucje, jednostki organizacyjne Miasta oraz organizacje pozarządowe.

Placówki psychiatrycznej opieki medycznej

Na terenie Miasta Koszalina świadczenia z zakresu opieki psychiatrycznej i leczenia uzależnień w ramach kontraktów z Narodowego Funduszu Zdrowia realizowane były w ambulatoryjnej oraz stacjonarnej opiece zdrowotnej tj. w poradniach zdrowia psychicznego i w poradniach odwykowych oraz zapobiegania i zwalczania uzależnień.

Opiekę stacjonarną w Koszalinie zapewniał szpital psychiatryczny dla dorosłych: *Środkowopomorskie Centrum Zdrowia Psychicznego „Medison”* Koszalin ul. Sarzyńska 9

- Izba Przyjęć
- Oddział Dzienny Psychiatryczny
- Oddział Opiekuńczo-Leczniczy Psychiatryczny dla Dorosłych
- Oddział Psychiatryczny Stacjonarny
- Ośrodek Ekspertyz Sądowych

Przyczyny hospitalizacji w oddziale psychiatrycznym w Koszalinie w 2018r.

Wyszczególnienie	2018	
	M	K
Uzależnienia	214	171
Choroba afektywna dwubiegunowa (CHAD)	126	123
Zaburzenia nerwicowe	110	129
Próby samobójcze	31	33
Inne	62	80

Źródło: dane uzyskane z Środkowopomorskiego Centrum Zdrowia Psychicznego Medison

Opiekę ambulatoryjną zapewniały:

- ❖ Środkowopomorskie Centrum Zdrowia Psychicznego „Medison” Koszalin, ul. Zwycięstwa 119,
 - Poradnia Zdrowia Psychicznego,
 - Poradnia Leczenia Uzależnień,
 - Poradnia Seksuologiczna i Patologii Więzi,
 - Zespół Leczenia Środowiskowego Szkoła Życia dla Rodziców,
 - Grupa Wsparcia Społecznego.
- ❖ Psychiatryczny Niepubliczny Zakład Opieki Zdrowotnej Koszalin, Al. Monte Cassino 13
 - Poradnia Zdrowia Psychicznego
- ❖ Centrum Psychoterapii i Leczenia Uzależnień ANON sp. z o.o. Koszalin, Al. Monte Cassino 13
 - Poradnia Psychologiczna,
 - Poradnia Terapii Uzależnienia i Współuzależnienia od Alkoholu,
 - Oddział Dzienny Terapii Uzależnień od Alkoholu,
- ❖ Samodzielny Publiczny ZOZ MSW Koszalin, ul. Szpitalna 2
 - Poradnia Zdrowia Psychicznego
- ❖ Niepubliczny ZOZ „MONADA” Koszalin, ul. Kościuszki 7
 - Poradnia Zdrowia Psychicznego dla Dzieci i Młodzieży
- ❖ Niepubliczny ZOZ Centrum Opieki Medycznej „Autyzm” Koszalin, ul. Morska 2
 - Poradnia Dla Dzieci z Autyzmem
- ❖ Niepubliczny ZOZ Ośrodek Profilaktyki i Terapii Uzależnień dla Dzieci i Młodzieży, Koszalin, ul. Zwycięstwa 168
 - Poradnia Terapii Uzależnienia Od Substancji Psychoaktywnych
- ❖ Niepubliczny ZOZ Przychodnia Clinica Koszalin, ul. Okulickiego 24a
 - Poradnia Zdrowia Psychicznego
- ❖ Polski Związek Głuchych Specjalistyczna Poradnia Rehabilitacji Dzieci i Młodzieży z Wadą Słuchu Koszalin, ul. Jana z Kolna 24 B
 - Poradnia Rehabilitacji Dzieci z Zaburzeniami Wieków Rozwojowego

Na mocy Rozporządzenia Ministra Zdrowia z dnia 27 kwietnia 2018 roku w sprawie programu pilotażowego w centrach zdrowia psychicznego (Dz.U.poz.852) na terenie Koszalina od 1 września 2018 roku funkcjonuje jedyne w województwie zachodniopomorskim Centrum Zdrowia Psychicznego, które zabezpiecza świadczenia ryczałtowo dla wszystkich mieszkańców Miasta. Realizatorem pilotażu CZP jest MEDISON Sp. z o.o.

Orzeczenia o stopniu niepełnosprawności z powodu choroby psychicznej i upośledzenia umysłowego dla osób przed 16 rokiem życia i dla osób powyżej 16 roku życia wydaje Miejski Zespół ds. Orzekania o Niepełnosprawności. Tabele poniżej obrazują liczbę wydanych orzeczeń w 2018 r.

Liczba wydanych orzeczeń z powodu chorób psychicznych i upośledzenia umysłowego w 2018 r., osoby przed 16 rokiem życia:

Rok	Przyczyny niepełnosprawności	Razem liczba orzeczeń	Wiek			Płeć	
			0-3 lat	4-7 lat	8-16	K	M
2018	02-P choroba psychiczna	7	0	0	7	3	4
	01-U upośledzenie umysłowe	3	0	1	2	0	3
	12-C całościowe zaburzenia rozwojowe	64	12	4	9	11	53

Źródło: dane Miejskiego Zespołu ds. Orzekania o Niepełnosprawności w Koszalinie

Liczba wydanych orzeczeń z powodu chorób psychicznych i upośledzenia umysłowego w 2018 r., osoby powyżej 16 roku życia:

Rok	Symbol schorzenia	Stopień niepełnosprawności				Wiek				Płeć	
		znaczny	umiarkowane	lekki	razem	16-25	26-40	41-60	60 i więcej	K	M
2018	02-P choroba psychiczna	25	51	31	107	12	35	31	29	56	51
	01-U upośledzenie umysłowe	3	8	0	11	8	3	0	0	4	7
	12-C całościowe zaburzenia rozwojowe	1	2	8	11	11	0	0	0	1	10

Źródło: dane Miejskiego Zespołu ds. Orzekania o Niepełnosprawności w Koszalinie

Formy wsparcia i opieki realizowane w 2018 roku na rzecz osób z zaburzeniami psychicznymi:

❖ Specjalistyczne usługi opiekuńcze dla osób z zaburzeniami psychicznymi
 Specjalistyczne usługi opiekuńcze dla osób z zaburzeniami psychicznymi, realizowane przez Miejski Ośrodek Pomocy Rodzinie w Koszalinie jako zadanie zlecone gminie, mają na celu uczenie oraz rozwijanie umiejętności niezbędnych do samodzielnego życia, kształtowanie umiejętności zaspokajania podstawowych potrzeb życiowych i umiejętności społecznego funkcjonowania, motywowanie do aktywności, leczenia lub rehabilitacji, prowadzenie treningów umiejętności samoobsługi i umiejętności społecznych oraz wspieranie, także w formie asystowania w codziennych czynnościach życiowych

W roku 2018 specjalistycznymi usługami opiekuńczymi dla osób z zaburzeniami psychicznymi objęto 28 osób, w tym 18 osób z autyzmem (65 %). Usługi świadczone były przez Koszalińskie Stowarzyszenie Pomocy Osobom Autystycznym z siedzibą w Koszalinie (ul. Morska 2) na podstawie umowy zawartej z MOPR w wyniku przetargu nieograniczonego.

Odpłatność za specjalistyczne usługi opiekuńcze dla osób z zaburzeniami psychicznymi ustalano na podstawie tabeli odpłatności zawartej w Rozporządzeniu Ministra Polityki Społecznej z dnia 22 września 2005 roku w sprawie specjalistycznych usług opiekuńczych. Koszt jednej roboczogodziny ww. usług w wysokości 40,00 zł wynikał z rozstrzygniętego w 2017 r. przetargu. W roku 2018 na specjalistyczne usługi opiekuńcze dla osób z zaburzeniami psychicznymi wydatkowano kwotę 165.603,33 zł. Środki na ten cel pochodziły z budżetu Wojewody Zachodniopomorskiego.

❖ Umieszczanie osób z zaburzeniami psychicznymi w domach pomocy społecznej i pokrywanie kosztów ich pobytu

Do zadań własnych gminy z zakresu pomocy społecznej należy kierowanie osób do domów pomocy społecznej. O skierowanie może ubiegać się osoba wymagająca całodobowej opieki z powodu wieku, choroby lub niepełnosprawności, nie mogąca samodzielnie funkcjonować w codziennym życiu, której nie można zapewnić niezbędnej pomocy w formie całodobowych usług opiekuńczych.

Liczba osób przebywających w domach pomocy społecznej, w tym osób z zaburzeniami psychicznymi wg stanu na dzień 31.12.2018 r.:

Liczba osób przebywających w DPS poza Koszalinem	134
w tym: liczba osób przebywających w DPSach dla osób przewlekle chorych psychicznie	36
Liczba osób przebywająca w DPS Koszalin	85

Źródło: dane MOPR w Koszalinie

❖ Projekt „Rozwój usług opiekuńczych w Gminie Miasto Koszalin”

Dom Pomocy Społecznej „Zielony Taras” w Koszalinie w ramach działania 7.6 „Wsparcie rozwoju usług społecznych świadczonych w interesie ogólnym” programu operacyjnego Województwa Zachodniopomorskiego 2014-2020 realizuje projekt „Rozwój usług opiekuńczych w Gminie Miasto Koszalin”. Projekt rozpoczął się w styczniu 2018 r. i zakończy się w grudniu 2020 roku. W ramach ww. zadania realizowane jest poradnictwo specjalistyczne prawnika i psychologa. Z porad psychologa i prawnika korzystają opiekunowie faktyczni, czyli osoby pełnoletnie opiekujące się osobami niesamodzielnymi, niebędące opiekunami zawodowymi i niepobierające wynagrodzenia z tytułu opieki nad osobą niesamodzielną. W ramach projektu z porad skorzystało 5 osób.

❖ Organizowanie warsztatów terapii zajęciowej

Miejski Ośrodek Pomocy Rodzinie w Koszalinie sprawuje nadzór merytoryczny nad działalnością Warsztatu Terapii Zajęciowej Nr 1 przy ul. Budowniczych 6 w Koszalinie oraz Warsztatu Terapii Zajęciowej Nr 2 przy ul. Wyspiańskiego 4 w Koszalinie, prowadzonych przez Polskie Stowarzyszenie na Rzecz Osób z Niepełnosprawnością Intelktualną Koło w Koszalinie. W 2018 roku z terapii zajęciowej w warsztatach skorzystało 118 osób niepełnosprawnych z niepełnosprawnością intelektualną w różnym stopniu. W tym w: WTZ Nr 1 -54 osoby, WTZ nr 2 - 64 osoby

Działalność Warsztatów Terapii Zajęciowej finansowana jest ze środków Państwowego Funduszu Rehabilitacji Osób Niepełnosprawnych i z budżetu Miasta.

Roczna wysokość środków (stanowiąca 90% kosztów) przyznana przez PFRON na działalność Warsztatów Terapii Zajęciowej w 2018 r. wynosiła 1 958 300 zł oraz 217 600 zł (10 % kosztów) ze środków z budżetu Miasta.

Warsztaty Terapii Zajęciowej mają na celu ogólne usprawnienie, rozwijanie umiejętności obejmujących czynności życia codziennego, poprawę kondycji psychicznej i fizycznej. Celem Warsztatów Terapii Zajęciowej jest również działanie na rzecz tworzenia jak najkorzystniejszych warunków do pełnego, fizycznego i osobowego rozwoju uczestników – osób niepełnosprawnych, poprzez wszechstronną rehabilitację społeczną i zawodową.

❖ Rehabilitacja społeczna osób niepełnosprawnych

Miejski Ośrodek Pomocy Rodzinie w Koszalinie realizuje zadania z zakresu rehabilitacji społecznej osób niepełnosprawnych wynikające z ustawy z dnia 27 sierpnia 1997 r. o rehabilitacji zawodowej i społecznej oraz zatrudnianiu osób niepełnosprawnych, finansowane z Państwowego Funduszu Rehabilitacji Osób Niepełnosprawnych, pełniąc obsługę administracyjną Funduszu.

W 2018 roku ze środków PFRON przyznano dofinansowanie dla 380 osób na ogólną kwotę 547 700 zł, w tym:

- Dofinansowanie uczestnictwa w turnusach rehabilitacyjnych 57 osób- 99 700 zł
- Dofinansowanie zaopatrzenia osób niepełnosprawnych w sprzęt rehabilitacyjny, przedmioty ortopedyczne i inne środki pomocnicze 297 osób- 358 600 zł
- Dofinansowanie likwidacji barier architektonicznych 20 osób- 69 200 zł
- Dofinansowanie sportu, kultury, rekreacji osób niepełnosprawnych 6 osób- 20 200 zł

❖ Program „Aktywny samorząd”

W 2018 roku MOPR realizował finansowany ze środków PFRON pilotażowy program „Aktywny Samorząd” Moduł I i Moduł II. Celem programu było zmniejszenie barier ograniczających uczestnictwo osób niepełnosprawnych w życiu społecznym, zawodowym i w dostępie do edukacji.

Program obejmował następujące obszary wsparcia:

Moduł I- likwidacja barier utrudniających aktywizację społeczną i zawodową

Moduł II- pomoc w uzyskaniu wykształcenia na poziomie wyższym.

Dofinansowanie w ramach pilotażowego programu „Aktywny samorząd” w 2018 roku otrzymały 52 osoby na kwotę 193 800 zł.

❖ Program „Deinstytucjonalizacja szansą na dobrą zmianę”

Miejski Ośrodek Pomocy Rodzinie w Koszalinie, Fundacja Na Rzecz Osób z Zaburzeniami Psychicznymi, „Nowe Życie” oraz Stowarzyszenie Osób Niepełnosprawnych, Ich Rodzin i Przyjaciół „Przystań”, są partnerami projektu realizowanego przez Centrum Zdrowia Psychicznego „MEDISON” pn. „Deinstytucjonalizacja szansą na dobrą zmianę” - w ramach Programu Operacyjnego Wiedza Edukacja Rozwój 2014-2020 współfinansowanego ze środków Europejskiego Funduszu Społecznego.

Celem projektu jest przetestowanie opracowanego modelu zdeinstytucjonalizowanych usług medycznych i społecznych na rzecz osób z doświadczeniem kryzysu psychicznego na terenie m. Koszalina i pow. koszalińskiego (gm. Sianów, Świeszyno, Bobolice, Biesiekierz, Manowo, Mielno, Będzino, Polanów) od 1.03.2018r. do 28.02.2021r.

Głównymi założeniami modelu są:

- odzyskiwanie samosterowności w różnych obszarach życia przez osoby z doświadczeniem zaburzeń psychicznych,
- odbudowa sieci relacji interpersonalnych i osiągnięcie satysfakcjonującego poziomu życia przez osoby z doświadczeniem zaburzeń psychicznych.

❖ Uczestnictwo osób z zaburzeniami psychicznymi i osób z niepełnosprawnością intelektualną w środowiskowych domach samopomocy

Na terenie Koszalina działają dwa Środowiskowe Domy Samopomocy dla osób z zaburzeniami psychicznymi i jeden Środowiskowy Dom Samopomocy dla osób niepełnosprawnych intelektualnie.

- 1) Środowiskowy Dom Samopomocy „Odrodzenie” (25 miejsc) Koszalin ul. Odrodzenia 34, czynny codziennie od poniedziałku do piątku w godzinach od 7.00 do 15.00.
- 2) Środowiskowy Dom Samopomocy „Przyszłość” (30 miejsc) Koszalin ul. Zwycięstwa 119, czynny codziennie od poniedziałku do piątku w godzinach od 7.00 do 15.00.
- 3) Środowiskowy Dom Samopomocy dla osób niepełnosprawnych intelektualnie (40 miejsc) Koszalin, ul. Budowniczych 6 czynny codziennie od poniedziałku do piątku w godzinach od 7.30 do 15.30.

Środowiskowy Dom Samopomocy dla osób niepełnosprawnych intelektualnie przy ul. Budowniczych 6 prowadzony jest od 2009 r. przez Polskie Stowarzyszenie na Rzecz Osób z Niepełnosprawnością Intelektualną Koło w Koszalinie. Środowiskowe Domy Samopomocy „Przyszłość” oraz „Odrodzenie” od 2012 roku prowadzone są przez Fundację „Nowe Życie”.

Środowiskowe Domy Samopomocy pełnią rolę ośrodków wsparcia dziennego pobytu i realizują zadania opiekuńczo-terapeutyczno-rehabilitacyjne. Przeznaczone są dla osób w wieku od 18 do 60 lat (w przypadkach szczególnie uzasadnionych dla osób starszych), przewlekle chorych psychicznie oraz wykazujących inne zaburzenia czynności psychicznych, które nie wymagają leczenia stacjonarnego ale w życiu codziennym mają problemy z samodzielnym funkcjonowaniem.

Działalność Środowiskowych Domów Samopomocy finansowana jest z budżetu Wojewody Zachodniopomorskiego oraz właściwych organizacji pozarządowych. Wysokość przyznanej na 2018 rok dotacji na 1 uczestnika ŚDS do 30 września wynosiła 1458,20 zł miesięcznie, od 1 października kwota wzrosła do 1612,30 zł miesięcznie. Środowiskowy Dom Samopomocy przy ul. Budowniczych w Koszalinie w ramach Programu rządowego „Za Życiem” otrzymał dodatkowo dofinansowanie dla 22 osób z niepełnosprawnością sprzężoną i spectrum autyzmu. Na ten cel z budżetu Państwa ŚDS otrzymał kwotę 99 560 zł.

Łączne koszty funkcjonowania 3 środowiskowych domów samopomocy w Koszalinie wyniosły w 2018 roku 1 681 282,80 zł.

❖ Dzielne Domy Wsparcia

W strukturach organizacyjnych Domu Pomocy Społecznej „Zielony Taras” funkcjonują 2 dzielne domy:

- 1) Dzienny Dom Pomocy „Złoty Wiek” przy ul. Piłsudskiego 64,
- 2) Dzienny Dom Pogodna Jesień „Senior +” przy ul. L. Teligi 4

Domy przeznaczone są dla osób w wieku powyżej 60 lat. Każdy z nich dysponuje 30 miejscami i jest

czynny od poniedziałku do piątku.

Placówki zapewniają samotnym seniorom, często o ograniczonej sprawności psychofizycznej różnorodne formy spędzania wolnego czasu:

- zajęcia usprawniające ruchowo mające na celu utrzymanie lub poprawienie utraconej sprawności,
- zajęcia rekreacyjne, kulturalne pozwalające na podtrzymywanie sprawności psychofizycznej możliwie w jak najlepszej kondycji oraz integrację ze społecznością lokalną,
- zajęcia edukacyjne mające na celu utrzymanie seniorów w jak najlepszej kondycji intelektualnej.

Finansowanie zadań w ramach programu w 2018 roku:

W 2018 roku na realizację Programu ochrony zdrowia psychicznego dla Miasta Koszalina na lata 2018-2020 przeznaczono z niżej wymienionych źródeł **łącznie kwotę 6 359 751,72 zł**

1. Z budżetu Miasta Koszalina **1 813 065,59 zł, w tym:**
 - 1 580 644 zł Biura Pełnomocnika Uzależnień
 - 217 600 zł Warsztaty Terapii Zajęciowej
 - 14 821,59 zł dotacja z Referatu Organizacji Pozarządowych
2. Z budżetu państwa **1 846 886,13 zł, w tym**
 - 1 681 282,80 zł na prowadzenie Środowiskowych Domów Samopomocy
 - 165 603,33 zł na realizację specjalistycznych usług opiekuńczych dla osób z zaburzeniami psychicznymi
3. Z Państwowego Funduszu Rehabilitacji Osób Niepełnosprawnych **2 699 800 zł w tym:**
 - 1 958 300 zł na Warsztaty Terapii Zajęciowej
 - 69 200 zł na dofinansowanie likwidacji barier architektonicznych
 - 20 200 zł na dofinansowanie sportu, kultury, rekreacji osób niepełnosprawnych
 - 99 700 zł na dofinansowanie uczestnictwa w turnusach rehabilitacyjnych (ogółem osoby niepełnosprawne)
 - 358 600 zł na dofinansowanie zaopatrzenia w przedmioty ortopedyczne i środki pomocnicze (ogółem osoby niepełnosprawne)
 - 193 800 zł na program „Aktywny samorząd”

Pełna treść sprawozdania z realizacji Programu ochrony zdrowia psychicznego dla Miasta Koszalina na lata 2018 – 2022 za 2018 r. stanowi załącznik nr 7 oraz znajduje się na stronie internetowej www.koszalin.pl w zakładce STRATEGIA ROZWOJU KOSZALINA/RAPORT O STANIE MIASTA.

14. MIEJSKI PROGRAM WYCHODZENIA I PRZECIWDZIAŁANIA BEZDOMNOŚCI NA LATA 2016-2020

Celem wdrażania „Miejskiego Programu Wychodzenia i Przeciwdziałania Bezdomności na lata 2016-2020” w 2018r. było doskonalenie systemu pomocy osobom zagrożonym bezdomnością oraz monitoring potrzeb, miejsc i liczby osób bezdomnych przebywających na terenie miasta Koszalina. W jego ramach w 2018r. prowadzono działania mające na celu zapewnienie osobom zagrożonym bezdomnością odpowiedniego wsparcia w celu wyjścia z trudnej sytuacji życiowej oraz bezdomnym niezbędnych warunków socjalnych i stworzenie szans na wyjście z bezdomności i powrót do życia w środowisku lokalnym, a w tym:

- w obszarze działań profilaktycznych skupiono się na diagnozie środowisk zagrożonych bezdomnością oraz na pracy z osobami zagrożonymi bezdomnością i udzielaniu odpowiedniego wsparcia także finansowego. W związku z w/w działaniami odnotowano spadek liczby zadłużonych lokali. Ponadto zmniejszyła się liczba osób korzystających z pomocy społecznej, dodatku mieszkaniowego i energetycznego. Powodem w/w sytuacji może być poprawa sytuacji bytowej mieszkańców Koszalina. Zwiększyła się liczba osób współużelnionych zarejestrowanych w poradni ANON;

- w obszarze działań osłonowych weryfikowano zasoby miasta wpływające na zjawisko bezdomności w zakresie zabezpieczenia socjalnego osób. Zabezpieczano schronienie, opiekę zdrowotną, gorące posiłki, odzież i udzielano pomocy finansowej osobom bezdomnym. Prowadzono ilościowy monitoring zjawiska bezdomności na terenie miasta Koszalina. Odnotowano zmniejszające się bezrobocie. Zmalała liczba świadczeń dla bezrobotnych oraz osób z prawem do zasiłku dla bezrobotnych. Jednakże nie przełożyły się w/w działania na zmniejszenie liczby osób bezdomnych przebywających w placówkach noclegowych. Powodem może być napływ osób bezdomnych spoza Miasta Koszalina oraz zwiększająca się liczba osób bezdomnych dowożonych do OTiONN;
- w obszarze działań aktywizujących motywowano osoby bezdomne do działań w kierunku wyjścia z bezdomności. Kierowano w/w i zagrożonych bezdomnością do korzystania z różnych form aktywności zawodowej i społecznej organizowanych przez instytucje miejskie. W związku z w/w działaniami większa liczba osób bezdomnych i zagrożonych bezdomnością bierze udział w szkoleniach, kursach i programach, co w przyszłości może skutkować pozytywnymi zmianami.

Z doświadczeń roku 2018 sformułowano potrzeby, dotyczące problemu zagrożenia i występowania bezdomności w mieście Koszalinie:

1. zabezpieczenie miejsc mieszkalnych z formą opiekuńczo-pielęgnacyjną dla osób bezdomnych po hospitalizacji, które nie są w stanie funkcjonować samodzielnie a jednocześnie nie zostały zakwalifikowane do żadnej placówki ochrony zdrowia; dodać należy, iż przepisy nie zezwalają na umieszczanie ww. osób, w placówkach dla bezdomnych. Jedyne miejsce na dzień dzisiejszy to domy pomocy społecznej, do których dostęp jest utrudniony (procedury administracyjne, brak miejsc). Rozwiązaniem problemu byłoby utworzenie schroniska dla osób bezdomnych z usługami opiekuńczymi lub mieszkania wspieranego.
2. zabezpieczenie miejsc mieszkalnych z opcją opiekuńczo-pielęgnacyjną dla osób/rodzin zagrożonych bezdomnością, które są niepełnosprawne lub przewlekle chore (np. poruszają się na wózku inwalidzkim, leżące, inne) i które jednocześnie mają zasądzoną eksmisję bez wskazania lokalu socjalnego oraz w trybie niezwłocznym wymagają wsparcia. Rozwiązaniem problemu byłoby dostosowanie pomieszczeń do przyjmowania w sytuacjach kryzysowych ww. osób w ośrodku interwencji kryzysowej lub utworzenie mieszkania wspieranego.

Pełna treść sprawozdania z realizacji Miejskiego Programu Wychodzenia i Przeciwdziałania Bezdomności na lata 2016-2020 stanowi Załącznik nr 8 oraz znajduje się na stronie internetowej www.koszalin.pl w zakładce STRATEGIA ROZWOJU KOSZALINA/RAPORT O STANIE MIASTA.

15. MIEJSKI PROGRAM PROFILAKTYKI I ROZWIĄZYWANIA PROBLEMÓW ALKOHOLOWYCH

W 2018 r. w ramach realizacji założeń Programu podjęto działania mające na celu zapobieganie powstawaniu nowych problemów uzależnień, zmniejszenie rozmiarów już istniejących problemów alkoholowych oraz wynikających z nich szkód społecznych.

Program był realizowany przez organizacje pozarządowe, podmioty pożytku publicznego, fundacje i stowarzyszenia, jednostki zaliczane do sektora finansów publicznych, posiadające niezbędną wiedzę i doświadczenie oraz potencjał kadrowy w zakresie realizacji zadań objętych programem.

Z planowanej kwoty 2.336.370 zł na realizację Miejskiego Programu Profilaktyki i Rozwiązywania Problemów Alkoholowych, wydatkowano w 2018 roku 2.218.598 zł (95%).

Strategia profilaktyczna i terapeutyczna Miasta w sferze przeciwdziałania alkoholizmowi jest wielkierunkowa i komplementarna. Samorząd koszaliński jest liderem wdrażania i realizacji programów rekomendowanych w ramach ogólnokrajowego systemu rekomendacji programów profilaktycznych o naukowo potwierdzonej skuteczności. Miasto Koszalin zostało zakwalifikowane do Ogólnopolskiej Sieci Gmin Wiodących w dziedzinie profilaktyki i rozwiązywania problemów alkoholowych.

Pełna treść sprawozdania z realizacji Miejskiego Programu Profilaktyki i Rozwiązywania Problemów Alkoholowych w 2018 roku stanowi Załącznik nr 9 oraz znajduje się na stronie internetowej www.koszalin.pl w zakładce STRATEGIA ROZWOJU KOSZALINA/RAPORT O STANIE MIASTA.

16. MIEJSKI PROGRAM PRZECIWDZIAŁANIA NARKOMANII

Miejski Program Przeciwdziałania Narkomanii na lata 2015-2018 został przyjęty do realizacji Uchwałą nr XLIX/700/2014 Rady Miejskiej w Koszalinie z dnia 30 października 2014 roku. Na realizację zadań z zakresu przeciwdziałania narkomanii zaplanowano w 2018 roku 315.000 zł.

Zadania opisane w Miejskim Programie Przeciwdziałania Narkomanii wynikają z zadań własnych gminy określonych w art. 10 ust. 1 ustawy z dnia 29 lipca 2005 roku o przeciwdziałaniu narkomanii i były realizowane w 2018 roku przy współpracy z organizacjami pozarządowymi, stowarzyszeniami, fundacjami i instytucjami prowadzącymi działalność w zakresie przeciwdziałania narkomanii wśród dzieci, młodzieży i dorosłych między innymi poprzez:

- współfinansowanie profilaktyki informacyjno-edukacyjnej w ramach programów prowadzonych przez organizacje pozarządowe,
- wsparcie finansowe działalności statutowej organizacji pozarządowych,
- współorganizację warsztatów i spektakli teatralnych o tematyce uzależnień dla młodzieży szkół podstawowych i ponadpodstawowych,
- współorganizację specjalistycznych konferencji tematycznych,
- współorganizację „Międzynarodowego Dnia Przeciwdziałania Narkomanii”,
- współpracę z Biurem ds. Uzależnień Urzędu Marszałkowskiego przy prowadzeniu regionalnych kampanii profilaktycznych,
- współpracę z Komendą Miejską Policji w Koszalinie w zakresie bezpieczeństwa mieszkańców Miasta, szczególnie dzieci i młodzieży,
- zakup specjalistycznego sprzętu diagnostycznego,
- współorganizację spotkań z uczniami koszalińskich szkół na temat zagrożeń związanych z zażywaniem dopalaczy i innych środków psychoaktywnych,
- współfinansowanie specjalistycznych szkoleń dla terapeutów uzależnień, pedagogów i psychologów.

Rok 2018 był ostatnim rokiem realizacji czteroletniego Miejskiego Programu Przeciwdziałania Narkomanii. W latach 2015-2018 wydatki na profilaktykę i terapię wyniosły 1.142.146 zł.

Raport z wykonania Miejskiego Programu Przeciwdziałania Narkomanii na lata 2015-2018 w 2018 roku został przyjęty Uchwałą nr IV/55/2019 Rady Miejskiej w Koszalinie z dnia 28 marca 2019 roku i znajduje się na stronie internetowej www.bip.koszalin.pl, w zakładce STRATEGIA ROZWOJU KOSZALINA/RAPORT O STANIE MIASTA.

17. PROGRAM ROZWOJU KULTURY „KOSZALIN 2018/2028”

Realizację Programu zaplanowano w 3 krokach i w 2 działaniach, uwzględniających cele długo i krótkoterminowe. Wskaźniki realizacji PRK mają charakter jakościowy i określają właściwy sposób realizacji każdego działania. Ich osiągnięcie równoznaczne jest z wypełnieniem każdego z celów krótkoterminowych. Z uwagi na specyfikę działalności kulturalnej zdecydowano się na unikanie wskaźników odnoszących się do frekwencji lub liczby organizowanych wydarzeń. Wynika to z faktu, że ilość nie przekłada się na wyższą jakość i tym samym nie jest reprezentatywnym wskaźnikiem, zwłaszcza w obszarze kultury. Program przewiduje, że realizacja wszystkich celów krótkoterminowych znacząco wpłynie na osiągnięcie stanu docelowego wynikającego z wizji, misji oraz głównych założeń. Zakłada również przygotowanie corocznych sprawozdań z realizacji założeń, uwzględniających ich ocenę.

Poniższa tabela opisuje działania w ramach celów krótkoterminowych, których realizację rozpoczęto w 2018 r.:

Nazwa kroku/działania		Opis Działania	Termin realizacji /zgodnie z harmonogramem/
Krok A	Koszalińska 100	1. Uruchomienie Programu „Koszalińska 100” 2. Inwentaryzacja działań edukacyjnych	2018-2020
Krok B	Miasto Debiutów	1. Modyfikacja Nagród Prezydenta Miasta w dziedzinie kultury	2018
Krok C	Nowe Trendy	1. Organizacja II kongresu kultury	2018
Działanie D	Uczenie się	1. Przygotowanie zintegrowanego systemu szkoleń dla kadr kultury	2019-2020
		2. zwiększenie zakresu działania Rady Kultury	2018
Działanie E	Komunikacja	1. Budowa portalu internetowego „Koszalińskiego Grafiku Kultury” 2. Przygotowanie analizy efektywności istniejących kanałów komunikacji	2018

Stan realizacji Programu w 2018 r.:

A.1./A.2.

Wdrożenie programu *Koszalińska 100* zakłada koncentrację na edukacji kulturowej, wzmacnianie aktywnego uczestnictwa oraz wspieranie amatorskiej i półprofesjonalnej działalności kulturalnej. Sama idea stworzenia takiego programu wynika z rekomendacji przedstawionych w raporcie DNA Miasta w 2016 roku, sugerujących ukierunkowanie polityki Miasta na Miasto debiutów.

Program jest ściśle zintegrowany z budową systemu edukacji kulturowej. Dlatego też, celem rozpoczęcia konstrukcji jego założeń, w pierwszej kolejności było dokonanie wstępnej identyfikacji obszarów edukacji w koszalińskich instytucjach kultury. W wyniku przeprowadzonej w styczniu 2018 roku analizy oferty instytucji kultury wyodrębniono 7 głównych obszarów edukacji kulturowej: muzyczny, teatralny, filmowy, plastyczny, ruchowo-taneczny, muzealny i w zakresie literatury. W sumie zarejestrowano 130 działań edukacyjnych, z których w 2017 roku skorzystało 77 000 odbiorców. Materiał w tym zakresie zatwierdziła w lutym 2018 r. Komisja Kultury Rady Miejskiej w Koszalinie. Z uwagi na fakt, że działania edukacyjne realizowane są prężnie również przez inne podmioty tj. kluby osiedlowe, Pałac Młodzieży oraz szkoły artystyczne założono systematyczną ewaluację analizy.

W II etapie inwentaryzacji dołączono do analizy Pałac Młodzieży. W dniach 15-24 maja 2018 roku w koszalińskich instytucjach kultury i w Pałacu Młodzieży odbyły się wizytacje, w trakcie których przeprowadzono wywiady z zakresu prowadzonej przez instytucje działalności edukacyjnej. Zebrano dane nt. polityki instytucji w zakresie kadry edukacyjnej, szkoleń i warsztatów dla kadry oraz możliwości ich udziału w prowadzeniu „Koszalińskiej 100”, oferty edukacyjnej instytucji, polityki wyjazdów podopiecznych na przeglądy i konkursy, możliwości wsparcia uczestników „Koszalińskiej 100”.

Wszystkie podmioty zadeklarowały współpracę podczas realizacji „Programu Koszalińskiej 100”. Instytucje zaoferowały kompleksowe wsparcie edukacyjne Programu poprzez edukację w sekcjach, organizację wyjazdów na przeglądy konkursowe, prezentacje kandydatów podczas różnych imprez i festiwali, współpracę z uzdolnionymi uczniami i wykorzystanie ich talentu do działań realizowanych w jednostkach, warsztaty/szkolenia/wykłady z zakresu sztuki i występów publicznych, współudział przy realizacji wydarzeń kulturalnych, współpracę w zakresie prezentacji talentów podczas imprez, wydawnictwo materiałów promujących sylwetki uczestników programu oraz kompleksową opiekę merytoryczną nad wybranymi osobami, zakwalifikowanymi do „Koszalińskiej 100”.

B.1.

Uruchomienie programu „Miasto Debiutów” wiąże się ze wspieraniem debiutów i tworzeniem sceny festiwalowej, wzmocnieniem marki miasta przyjaznego dla debiutantów, wzmocnieniem kluczowych wydarzeń artystycznych. Zgodnie z wytycznymi diagnozy kultury, przedstawionej w DNA Miasta Koszalina w 2016 roku Koszalin potrzebuje wprowadzenia systemu stypendialnego i modernizacji regulaminu przyznawania Nagród w dziedzinie kultury.

W odpowiedzi na to, Uchwałą nr XLIX/23/2018 Rady Miejskiej w Koszalinie z dn. 15.10.2018 r. wprowadzono nowy Regulamin Nagrody Prezydenta Miasta za osiągnięcia w dziedzinie twórczości artystycznej, upowszechniania i ochrony kultury oraz określenia szczegółowych warunków i trybu jej przyznawania.

Modyfikacja uwzględniła sugestie i opinie podmiotów zgłaszających kandydatów oraz członków Kapituły Nagrody. Wprowadzono m.in. nową kategorię Nagrody za działania w zakresie kultury „Kulturalna Inicjatywa Roku” dla działań cennych i innowacyjnych, które na podstawie obowiązujących zasad nie mogły zostać uhonorowane. Stworzono możliwość uhonorowania więcej niż 1 laureata w kategorii „Mecenas Kultury”, celem aktywizacji osób fizycznych, prawnych i innych podmiotów do wsparcia finansowego i pozafinansowego kultury. Kategorię „Taniec sportowy i aerobik” przeniesiono do Nagród w dziedzinie sportu, co znacznie zmniejszyło liczbę wniosków w kulturze.

Powyższe działania przyczyniły się do zwiększenia prestiżu tej nagrody.

C.1.

Zgodnie z działaniem „Nowe Trendy” wskazującym m.in. na wzmocnienie roli kultury w życiu Miasta oraz sugestiami środowiska twórców, zgłoszonych już podczas I Kongresu w 2016 roku, zdecydowano, że istnieje potrzeba cyklicznej realizacji tego wydarzenia.

W dniach 7-8 grudnia 2018 roku w CK 105 zorganizowano II edycję tego wydarzenia, tym razem poświęconego zagadnieniom edukacji kulturalnej. Hasło przewodnie kongresu to „Porozmawiajmy o edukacji kulturalnej”. W ramach wydarzenia zorganizowano 3 wykłady gości specjalnych (Tomasza Raczkę, znanego dziennikarza, filmoznawcy i krytyka filmowego, Agaty Etmanowicz, prezeski Fundacji Impact x Warszawy oraz Anny Michalak- Pawłowskiej, pełnomocniczki prezydenta Warszawy ds. edukacji kulturalnej), panele dyskusyjne i prezentacje działań na rzecz edukacji kulturalnych, realizowanych przez koszalińskie organizacje oraz warsztaty. Podczas Kongresu podpisano również Samorządową Kartę dla Kultury, tym samym Koszalin przystąpił do grona 20 polskich miast reprezentujących zawarte w prestiżowym dokumencie idee. W Kongresie uczestniczyło 160 zarejestrowanych odbiorców. Nie zabrakło części artystycznej w postaci koncertu i wystawy.

D.1.

Uczenie się stanowi nieodłączny element realizacji każdej strategii, przyczyniający się do stałego rozwoju polityki kulturalnej oraz stymulacji współpracy i wymiany informacji. Warsztaty zrealizowane w ramach II Kongresu Kultury zrealizowały zalecenie Programu dotyczące edukacji kadr. Podczas II Kongresu Kultury zorganizowano szkolenie pt. „Audience development. Współpraca wspólnie zaprojektowana”. W warsztatach poprowadzonych przez Agatę Etmanowicz oraz Bartosza Lisa, wzięło udział trzydziestu przedstawicieli placówek, organizacji i imprez kulturalnych.

D.2.

W nawiązaniu do jednego z wyszczególnionych w DNA Miasta wyzwań, dążącego do podniesienia roli i poszerzenia zakresu działania Rady Kultury przy Prezydencie Miasta, w 2018 roku rozpoczęto prace nad powołaniem nowego składu osobowego Rady i stworzeniem bardziej elastycznego Regulaminu działania tego gremium. Nowe zapisy regulaminowe zapewniają bardziej otwartą płaszczyznę działania Rady. Wskazują również nową rolę Rady jako pośrednika usprawniającego współpracę pomiędzy podmiotami w sferze kultury, aktywizację środowiska i inicjację nowych działań, w tym również współpracę przy realizacji Programu Rozwoju Kultury. Ostatecznie nową Radę powołano 29.01.2019 roku Zarządzeniem Nr 37/114/19 Prezydenta Miasta, a w jej skład weszło 13 osób

działających na rzecz inicjatyw kulturalnych, reprezentujących instytucje kultury, organizacje pozarządowe i inne podmioty twórcze.

E.1. /E.2.

Jednym z najważniejszych wyzwań stojących przed koszalińską kulturą, stwierdzonych w raporcie DNA Miasta jest poprawa komunikacji i uspoźnienie istniejących narzędzi. Realizację działania, zaplanowanego na 2018 rok, rozpoczęto już w 2017 roku, budowę portalu internetowego - Koszalińskiego Grafiku Kultury, promującego koszalińskie wydarzenia kulturalne. Aktualnie z portalu aktywnie korzysta kilkadziesiąt podmiotów: samorządowe instytucje kultury (Centrum Kultury 105, Koszalińska Biblioteka Publiczna, Bałtycki Teatr Dramatyczny, Filharmonia Koszalińska, Muzeum w Koszalinie), a także Pałac Młodzieży, Archiwum Państwowe w Koszalinie, Teatr Propozycji Dialog, stowarzyszenia, fundacje, kluby osiedlowe, organizatorzy festiwali i innych imprez cyklicznych, kawiarnie i puby, szkoły artystyczne, Politechnika Koszalińska, indywidualni animatorzy. Na bieżąco wprowadzane są wszelkie aktualizacje i korekty techniczne strony, wynikające z sugestii użytkowników. Na początku 2018 roku zwiększono obszar działania portalu i tradycyjne dziedziny sztuki uzupełniono o edukację kulturalną, kulturę miejską, multimedia, historię, co znacznie poszerzyło grono organizatorów zamieszczających posty. W 2018 roku KGK zanotował 49 tysięcy wejść na stronę, tj. 4,5 tysiąca miesięcznie. Aktualnie rozpoczęto konsultacje dot. ujednoczenia znaków graficznych Koszalińskiego Grafiku Kultury i wydawnictwa Trendy.

W 2018 roku przygotowano też informację nt. wszystkich istniejących kanałów komunikacyjnych w zakresie udostępniania i wymiany informacji kulturalnych w koszalińskich instytucjach kultury. Materiał zatwierdzono na Komisji Kultury w październiku 2018 roku. Analiza pokazała, że instytucje kultury korzystają z rozbudowanej sieci kanałów informacji, wykorzystując zarówno tradycyjne, jak i elektroniczne źródła komunikacji. Analiza ukazała również malejące znaczenie mediów klasycznych i wzrost siły Internetu.

18. PROGRAM ROZWOJU SPORTU W KOSZALINIE W LATACH 2016-2020

W Programie uwzględniono zapotrzebowanie mieszkańców i ogólnospołeczne trendy, szczególną uwagę poświęcono rozwojowi sportu masowego. Podczas prac nad Programem, na podstawie analizy silnych i słabych stron oraz określonych problemów, biorąc pod uwagę wszystkie zidentyfikowane uwarunkowania rozwoju Gminy w sferze sportu i rekreacji, wyznaczono 3 priorytety tj. I Usportowiony Koszalin, II Nowoczesna infrastruktura sportowa, III Koszalińskie sukcesy sportowe, do których przygotowano 5 kart projektów w zakresie sportu masowego.

Wnioski z monitoringu kart projektów Programu Rozwoju Sportu w Koszalinie za 2018 rok.

Karta projektu nr I, zadanie nr 1 – Wspieranie stowarzyszeń kultury fizycznej – w stosunku do bazowego wskaźnika z 2015 r. w zakresie organizacji rozgrywek oraz imprez sportowo-rekreacyjnych, liczba wydarzeń sportowych wzrosła z 84 do 99

Karta projektu nr I, zadanie nr 2 – Wspieranie i upowszechnianie kultury fizycznej w środowisku akademickim – w stosunku do bazowego wskaźnika z 2015 r. w zakresie wspierania i upowszechniania kultury fizycznej w środowisku akademickim, liczba sekcji sportowych działających na koszalińskich uczelniach w 2018 roku zmalała z 15 do 12., jak również liczba studentów poszczególnych sekcji sportowych w 2018 r. spadła z 265 do 142. Zaobserwowano również spadek liczby uczestników Akademickich Mistrzostw Polski, gdzie we wskaźniku bazowym z 2015 roku wynosiła 20 osób, a w 2018 roku wyniosła 14 osób.

Karta projektu nr II, zadanie nr 1 – Rozwój szkolnictwa o profilu sportowym – w stosunku do bazowego wskaźnika z 2015 r. w zakresie rozwoju szkolnictwa o profilu sportowym, liczba realizowanych

sportowych programów miejskich pozostała na tym samym poziomie tj. 2 programów miejskich. Natomiast w zakresie liczby dzieci i młodzieży uczestniczącej w poszczególnych programach znacząco zwiększyła się z 2143 w 2015 roku do 4872 w 2018 r. Ponadto odnotowano niewielką tendencję spadkową w zakresie liczby uczestników Igrzysk Młodzieży Szkolnej, Gimnazjad i Licealiad z 3429 w 2015 r. do 3232 uczestników 2018 roku.

Karta projektu nr III, zadanie nr 1 – Modernizacja i rozbudowa bazy sportowo-rekreacyjnej Koszalina – w 2018 r. nie wybudowano nowych obiektów sportowych. Ponadto liczba wyremontowanych obiektów sportowych wg wskaźnika bazowego w 2015 r. wynosiła 13, a w 2018 roku 5. Natomiast liczba zmodernizowanych obiektów sportowych w 2015 r. wynosiła 6, a w 2018 roku (była zbliżona do poprzedniego roku) wyniosła 4.

Karta projektu nr IV, zadanie nr 1 – Organizacja wydarzeń sportowych o randze regionalnej, krajowej i międzynarodowej – w stosunku do bazowego wskaźnika z 2015 r. w zakresie organizacji imprez i wydarzeń międzynarodowych, ogólnopolskich i lokalnych na Hali Widowiskowo-Sportowej wzrosła z 42 do 44 wydarzeń sportowych w 2018 r.

Karta projektu nr V, zadanie nr 1 – Wspieranie finansowe dyscyplin sportowych koszalińskich klubów osiągających wysokie wyniki sportowe w ramach współzawodnictwa sportowego - w stosunku do bazowego wskaźnika z 2015 r. w zakresie wsparcia finansowego dyscyplin sportowych koszalińskich klubów osiągających wysokie wyniki sportowe w ramach współzawodnictwa sportowego w kontekście ilości składanych wniosków spadła z 55 do 46 w 2018 roku. Natomiast liczba podpisanych umów była zbliżona przy 43 w 2015 r. a w 2018 r. wyniosła 40. Należy zwrócić uwagę, że ilość środków przeznaczonych na konkursy dla klubów i stowarzyszeń sportowych wzrosła o ponad 437,5 tys. zł, gdzie w 2015r wynosiła 4.730.841 zł, a w 2018 r. 5.580.000 zł.

Karta projektu nr V, zadanie nr 2 – Wspieranie zadań realizowanych przez kluby sportowe w zakresie rozwoju sportu- w stosunku do bazowego wskaźnika z 2015 r. w zakresie udzielenia dotacji na zadania z zakresu upowszechniania kultury fizycznej – udział koszalińskich zespołów w najwyższych klasach rozgrywkowych w trybie otwartego konkursu ofert wykazane wskaźniki pozostały na tym samym poziomie w 2018 r. Mianowicie ilość składanych wniosków wyniosła 2, liczba podpisanych umów wyniosła 2 oraz łączna kwota dotacji wyniosła również 2.300.000 zł.

Karta projektu nr V, zadanie nr 3 – Realizacja programu stypendiów dla zawodników i trenerów za wybitne osiągnięcia w sporcie- w stosunku do bazowego wskaźnika z 2015 r. - stypendia Prezydenta Miasta Koszalina za wybitne osiągnięcia w sporcie, liczba ubiegających się o stypendium sportowe w 2015 r. wynosiła 39, a w 2018 r. 33. Natomiast w stosunku do bazowego wskaźnika z 2015 r. liczba osób otrzymujących stypendium sportowe również spadła z 25 do 20 osób w 2018 roku.

Karta projektu nr V, zadanie nr 4 – Realizacja programu nagród i wyróżnień Prezydenta Miasta Koszalina za osiągnięte wyniki sportowe oraz za osiągnięcia w działalności sportowej dla zawodników, trenerów i działaczy za osiągnięte wysokie wyniki sportowe - w stosunku do bazowego wskaźnika z 2015 r. – nagrody i wyróżnienia Prezydenta Miasta Koszalina za osiągnięte wyniki sportowe oraz osiągnięcia w działalności sportowej liczba ubiegających się o nagrody sportowe wzrosła z 67 do 134 w 2018 roku. Należy wspomnieć, że liczba osób nagrodzonych finansowo w 2015 r. wynosiła 57 osób, a w 2018 roku znacząco wzrosła do 101 osób.

Karta projektu nr V, zadanie nr 5 – wspieranie sportu osób niepełnosprawnych- w stosunku do bazowego wskaźnika z 2015 r. w zakresie wspierania sportu osób niepełnosprawnych oraz liczby uczestników zajęć SSN „Start” w poszczególnych sekcjach sportowych wynosiła 25 osób, gdzie w 2018 r.

odnotowano spadek do 20 osób. Natomiast w kontekście liczby zawodników SSN Start startujących w zawodach sportowych w stosunku do bazowego wskaźnika z 2015 r. wynosiło 15 zawodników, a w 2018 roku było na zbliżonym poziomie i wynosił 13 zawodników.

19. PROGRAM WSPÓŁPRACY MIASTA KOSZALINA Z ORGANIZACJAMI POZARZĄDOWYMI ORAZ INNYMI PODMIOTAMI PROWADZĄCYMI DZIAŁALNOŚĆ POŻYTKU PUBLICZNEGO NA 2018 R.

Głównym celem Programu współpracy Miasta Koszalina z organizacjami pozarządowymi na 2018r. było zwiększenie udziału Organizacji w rozwoju Miasta i w realizacji usług publicznych skierowanych na rzecz mieszkańców Miasta poprzez tworzenie podstaw efektywnej współpracy w zakresie realizacji celów określonych w strategii rozwoju Koszalina.

Cel ten został osiągnięty, a Organizacje prowadzące działalność statutową na terenie Koszalina są ważnym partnerem Miasta w realizacji zadań własnych i zleconych. Organizacje znając potrzeby lokalne, jednocześnie posiadając niezbędną specjalistyczną wiedzę, realizowały zadania pożytku publicznego w sposób skuteczny i efektywny.

W ubiegłym roku Miasto podejmowało działania o charakterze finansowym polegające między innymi na udzielaniu dotacji na realizację 129 zadań dla 111 Organizacji, na ogólną kwotę 12.577.996,34 zł., z których Organizacje wykorzystały 12.402.751,52 zł.

Ponadto należy zauważyć, że wartość zaangażowanych środków finansowych własnych i wkładu osobowego Organizacji wyniosła 5.635015,73zł. co stanowiło 31,24 % całkowitej wartości wszystkich realizowanych zadań, które wyniosły ogółem 18.037767,25 zł.

W ramach współpracy pozafinansowej podjęto i kontynuowano także szereg działań niefinansowych tj. Organizacja Festiwalu i Dzień Organizacji Pozarządowych, prowadzenie konsultacji z Organizacjami, udostępniania zasobów Urzędu, organizacji szkoleń oraz udzielania patronatów i referencji, które w sposób szczególny wpływają na integrację środowiska pozarządowego z mieszkańcami Miasta, pogłębiają wzajemne zaufania oraz wspieranie rozwoju sektora pozarządowego poprzez informowanie o kierunkach rozwoju. Aktywny udział w ramach ww. działań miała również Gminna Rada Działalności Pożytku Publicznego stanowiąca ciało doradcze Prezydenta Miasta.

W ramach realizacji Programu można zauważyć także znaczącą aktywność w życiu publicznym mieszkańców naszego Miasta realizowaną za pośrednictwem Organizacji pozarządowych, co potwierdza ciągły wzrost ich liczby ale również wpływające z każdym rokiem często nowatorskie oferty na realizację zadań na rzecz mieszkańców, a to z kolei potwierdza potrzebę wspierania Organizacji w oparciu o wyznaczone w programie priorytety i ciągłą weryfikację ich zakresu oddziaływania.

Współpraca bez wątpienia przyczyniła się do podniesienia jakości usług publicznych oraz do poszerzenia grupy odbiorców poprzez udział mieszkańców w życiu społecznym; zagospodarowanie i uatrakcyjnianie form spędzania wolnego czasu; pomoc osobom bezdomnym, ubogim, osobom niepełnosprawnym, a także promocję zdrowego stylu życia i rozwijanie poczucia przynależności do społeczności lokalnej.

Powyższa współpraca, która nie była by możliwa bez aktywnej i innowacyjnej postawy naszych lokalnych Organizacji, została również doceniona na zewnątrz w ramach konkursu Marszałka Województwa Zachodniopomorskiego pn. „Zachodniopomorski Lider NGO 2018r.”, w którym nasze Miasto zajęło pierwsze miejsce i otrzymało nagrodę w wysokości 5.000 zł.

Nagroda została przeznaczona na działania wspierające integrację Organizacji poprzez realizację zadania „Wspólnie Świątujemy Niepodległość – wsparcie dla inicjatyw organizacji pozarządowych działających na terenie Miasta Koszalina”.

Raport z wykonania Program współpracy miasta Koszalina z organizacjami pozarządowymi oraz innymi podmiotami prowadzącymi działalność pożytku publicznego na 2018 r. został przyjęty

Uchwałą nr VI/136/2019 Rady Miejskiej w Koszalinie z dnia 23 maja 2019 roku i znajduje się na stronie internetowej www.koszalin.pl w zakładce STRATEGIA ROZWOJU KOSZALINA/RAPORT O STANIE.

20. WIELOLETNI PROGRAM WSPÓŁPRACY MIASTA KOSZALINA Z ORGANIZACJAMI POZARZĄDOWYMI ORAZ INNYMI PODMIOTAMI PROWADZĄCYMI DZIAŁALNOŚĆ POŻYTKU PUBLICZNEGO NA LATA 2016-2020

Wieloletni Program ma służyć wzmocnieniu partnerstwa między organizacjami pozarządowymi i samorządem lokalnym, zwiększaniu wpływu sektora pozarządowego na kreowanie polityk publicznych w gminie i poprawianiu jakości życia mieszkańców poprzez pełniejsze zaspokajanie różnorodnych potrzeb społecznych.

Wieloletni Program w swojej formule oznacza wdrożenie wieloletnich, bardziej stabilnych rozwiązań służących wzmocnieniu wzajemnych relacji między stronami współpracy.

Intencją powstania ww. dokumentu było tworzenie nowych ram współpracy definiujących relacje Miasta wobec Organizacji na przyszłość, wprowadzono zatem zupełnie nowe, innowacyjne w tym okresie podejście oceny współpracy wykorzystywane w programach rocznych tzn. badanie jakości współpracy za pomocą tzw. „Lokalnego Indeksu Jakości Współpracy”. Przed wejściem w życie Wieloletniego programu, ocena współpracy wynikała wyłącznie z danych otrzymanych w toku realizacji rocznych Programów, z chwilą wejścia programu jest ona również badana wśród Organizacji poprzez coroczne ankiety i oceniana w ramach zespołu złożonego z osób działających aktywnie w wielu Organizacjach i pracowników Urzędu.

W ramach niniejszego dokumentu wprowadzono również szereg potencjalnych narzędzi i możliwości współpracy, które mogą być wykorzystywane w rocznych programach współpracy.

21. PROGRAM SEKTOROWY ROZWOJU KOSZALIŃSKIEJ OŚWIATY

W 2018 roku w ramach Programu Rozwoju Koszalińskiej Oświaty podjęto realizację następujących zadań:

- wdrażanie programów wspierających efektywność edukacyjną szkół,
- uatrakcyjnienie procesu dydaktycznego poprzez stosowanie technologii informacyjno-komunikacyjnej,
- doskonalenie istniejących systemów elektronicznych wspierających zarządzanie szkołami i placówkami,
- zapewnienie oferty zajęć rozwijających zainteresowania i talenty uczniów,
- wspieranie i motywowanie uczniów do kontynuacji nauki na wyższym poziomie edukacji,
- współdziałanie z koszalińskimi stowarzyszeniami, fundacjami, ośrodkami naukowymi, uczelniami, instytucjami na rzecz wzajemnego rozwoju oraz korzystanie z ich osiągnięć i bazy,
- współpraca międzynarodowa placówek oświatowych,
- wspieranie i rozwój samorządności w szkołach i placówkach,
- kształtowanie postaw uczniów w zakresie działalności na rzecz wspólnoty i kultywowania lokalnej tradycji,
- podejmowanie inicjatyw służących propagowaniu zdrowego stylu życia i aktywności fizycznej
- realizacja programów unijnych,
- prowadzenie kursów i szkoleń dla dorosłych pozwalających na zdobycie nowych kwalifikacji i umiejętności,
- tworzenie klas zawodowych objętych patronatem pracodawców,
- wprowadzanie form e-learningu do kształcenia zawodowego i ustawicznego,
- wspieranie międzynarodowej mobilności edukacyjnej nauczycieli,
- systemowe współdziałanie szkół z instytucjami kultury w zakresie wzbogacania procesu dydaktycznego z wykorzystaniem nowoczesnej infrastruktury miasta,

- przeciwdziałanie niewłaściwym zachowaniom społecznym uczniów i spadkowi motywacji do nauki,
- zaangażowanie Miejskiej Poradni Psychologiczno-Pedagogicznej i innych instytucji w działania pomocowe dla szkół i placówek,
- zapewnienie przez Miasto środków finansowych na realizację projektów unijnych w zakresie rozwoju edukacji.

Ocena stopnia realizacji poszczególnych wskaźników przypisanych do danych zadań cząstkowych będzie odbywać się za dany rok szkolny, począwszy od oceny za rok szkolny 2018/2019.

Gmina Miasto Koszalin w roku szkolnym 2018/2019 jest organem prowadzącym dla: 20 przedszkoli publicznych, 13 szkół podstawowych, 9 szkół ponadgimnazjalnych, 2 placówek szkolnictwa specjalnego, 1 poradni psychologiczno-pedagogicznej, 1 bursy międzyszkolnej, 1 szkolnego schroniska młodzieżowego (wchodzącego w skład Zespołu Szkół nr 10) i 1 placówki kształcenia dorosłych.

Stan organizacji placówek w roku szkolnym 2017/2018 i 2018/2019 przedstawiony został w poniższych tabelach.

Liczba dzieci i oddziałów w przedszkolach w roku szkolnym 2017/2018-2018/2019

Lp.	Nazwa jednostki organizacyjnej	2017/2018		2018/2019	
		Liczba oddziałów	Liczba dzieci ogółem	Liczba oddziałów	Liczba dzieci ogółem
1.	Przedszkole nr 3	6	142	6	142
2.	Przedszkole nr 7	4	100	4	99
3.	Przedszkole nr 8	5	125	5	122
4.	Przedszkole nr 9	9	210	9	205
5.	Przedszkole nr 10	5	123	5	120
6.	Przedszkole nr 11	6	139	6	136
7.	Przedszkole nr 12	7	163	7	161
8.	Przedszkole nr 13	8	190	8	187
9.	Przedszkole nr 14	11	263	11	266
10.	Przedszkole nr 15	10	247	10	245
11.	Przedszkole nr 16	7	153	7	155
12.	Przedszkole nr 19	6	137	6	135
13.	Przedszkole nr 20	5	125	5	124
14.	Przedszkole nr 21	9	227	10	243
15.	Przedszkole nr 22	5	122	6	130
16.	Przedszkole nr 23	4	100	4	99
17.	Przedszkole nr 34	7	170	7	164
18.	Przedszkole nr 35	5	123	5	123
19.	Przedszkole nr 37	6	136	6	143
20.	Przedszkole Integracyjne	9	175	9	160
	Razem:	134	3170	136	3159

1. Szkoły podstawowe

*Liczba uczniów i oddziałów szkoły podstawowej (z wyłączeniem oddziałów gimnazjalnych)
w roku szkolnym 2017/2018 -2018/2019*

Lp.	Nazwa jednostki organizacyjnej	2017/2018		2018/2019	
		Liczba oddziałów	Liczba uczniów ogółem	Liczba oddziałów	Liczba uczniów ogółem
1.	Sportowa Szkoła Podstawowa nr 1	17	360	20	421
2.	Szkoła Podstawowa nr 3	19	435	21	494
3.	Szkoła Podstawowa nr 4	19	391	22	454
4.	Szkoła Podstawowa nr 5	21	439	24	509
5.	Szkoła Podstawowa nr 6	15	282	16	349
6.	Szkoła Podstawowa nr 7	27	621	31	734
7.	Szkoła Podstawowa nr 9	29	666	33	758
8.	Szkoła Podstawowa nr 10	24	578	27	631
9.	Szkoła Podstawowa nr 13	14	256	16	303
10.	Szkoła Podstawowa nr 17	40	988	45	1081
11.	Szkoła Podstawowa nr 18	37	945	44	1090
12.	Szkoła Podstawowa Integracyjna nr 21	19	319	22	368
13.	Szkoła Podstawowa nr 23	11	247	15	384
Razem:		292	6527	336	7576

2. Gimnazja / oddziały gimnazjalne w innych typach szkół

Liczba uczniów i oddziałów gimnazjalnych w roku szkolnym 2017/2018 -2018/2019

Lp.	Nazwa jednostki organizacyjnej	2017/2018		2018/2019	
		Liczba oddziałów	Liczba uczniów ogółem	Liczba oddziałów	Liczba uczniów ogółem
1.	oddziały gimnazjalne w Sportowej Szkole Podstawowej nr 1	4	69	2	40
2.	oddziały gimnazjalne w Szkole Podstawowej nr 9	6	105	2	41
3.	oddziały gimnazjalne w Szkole Podstawowej nr 3	6	147	3	76
4.	oddziały gimnazjalne w V Liceum Ogólnokształcącym	8	159	4	81
5.	oddziały gimnazjalne w Szkole Podstawowej nr 5	4	74	2	46
6.	Gimnazjum nr 6 / oddziały gimnazjalne w VI Liceum Ogólnokształcącym	14	354	7	195
7.	oddziały gimnazjalne w Szkole Podstawowej nr 17	8	214	4	104
8.	oddziały gimnazjalne w Szkole Podstawowej nr 18	10	301	5	146
9.	oddziały gimnazjalne w Szkole Podstawowej nr 23	12	334	6	177
Razem:		72	1757	35	906

3. Szkoły ponadgimnazjalne

Liczba uczniów i oddziałów w liceach ogólnokształcących w roku szkolnym 2017/2018 -2018/2019

Lp.	Nazwa jednostki organizacyjnej	2017/2018		2018/2019	
		Liczba oddziałów	Liczba uczniów ogółem	Liczba oddziałów	Liczba uczniów ogółem
1.	I Liceum Ogólnokształcące	19	547	18	511

2.	II Liceum Ogólnokształcące	19	595	18	553
3.	V Liceum Ogólnokształcące (Zespół Szkół nr2)	19	523	18	488
4.	VI Liceum Ogólnokształcące	12	297	12	299
Razem:		69	1962	69	1851

Liczba uczniów i oddziałów w szkołach zawodowych w roku szkolnym 2017/2018 -2018/2019

Lp.	Nazwa jednostki organizacyjnej	2017/2018		2018/2019	
		Liczba oddziałów	Liczba uczniów ogółem	Liczba oddziałów	Liczba uczniów ogółem
1.	Technikum	25	687	24	661
	Zespół Szkół nr 1 Zasadnicza Szkoła Zawodowa / Branżowa Szkoła I stopnia nr 1	3	69	3	71
	Razem:	28	756	27	732
2.	Technikum	14	303	14	283
	Zespół Szkół nr 7 Zasadnicza Szkoła Zawodowa / Branżowa Szkoła I stopnia nr 4	3	72	3	65
	Razem:	17	375	17	348
3.	Technikum	4	73	4	77
	Zespół Szkół nr 8 Zasadnicza Szkoła Zawodowa / Branżowa Szkoła I stopnia nr 2	9	173	9	156
	Razem:	13	246	13	233
4.	Technikum	21	534	21	533
	Zespół Szkół nr 9 Zasadnicza Szkoła Zawodowa / Branżowa Szkoła I stopnia nr 6	2	35	2	40
	Razem:	23	569	23	573
5.	Technikum	11	249	11	235
	Zespół Szkół nr 10 Zasadnicza Szkoła Zawodowa	6	152	6	139
	Razem:	17	401	17	374
Razem:		98	2347	97	2260

5. Szkoły dla dorosłych w Centrum Kształcenia Ustawicznego

Liczba słuchaczy i oddziałów w szkołach dla dorosłych w Centrum Kształcenia Ustawicznego w roku szkolnym 2017/2018 -2018/2019

Lp.	Nazwa jednostki organizacyjnej	2017/2018		2018/2019	
		Liczba oddziałów	Liczba słuchaczy ogółem	Liczba oddziałów	Liczba słuchaczy ogółem
1.	Szkoła Podstawowa dla Dorosłych z oddziałami gimnazjalnymi	3	86	4	92
2.	Centrum Kształcenia Liceum ogólnokształcące	8	199	7	162
3.	Ustawicznego Szkoła policealna	3	30	2	11
4.	Kwalifikacyjne kursy zawodowe	14	345	12	265
Razem:		28	660	25	530

6. Szkoły specjalne

Liczba uczniów i oddziałów w szkołach specjalnych w roku szkolnym 2017/2018 - 2018/2019

Lp.	Nazwa jednostki organizacyjnej	2017/2018		2018/2019		
		Liczba oddziałów / grup wych.	Liczba uczniów ogółem	Liczba oddziałów / grup wych.	Liczba uczniów ogółem	
1.	Zespół Szkół nr 12	Szkoła Podstawowa z oddziałami gimnazjalnymi	16	84	16	82
		Szkoła Branżowa I stopnia	3	32	4	32
	Razem:	19	116	20	114	
2.	Specjalny Ośrodek Szkolno-Wychowawczy	Przedszkole	2	12	2	11
		Szkoła Podstawowa z oddziałami gimnazjalnymi	11	65	11	63
	Szkoła Specjalna Przystosowująca do Pracy	4	27	5	29	
	Razem:	17	104	18	103	

7. Bursy i internaty

Liczba uczniów i grup wychowawczych w bursach i internach w roku szkolnym 2017/2018 - 2018/2019

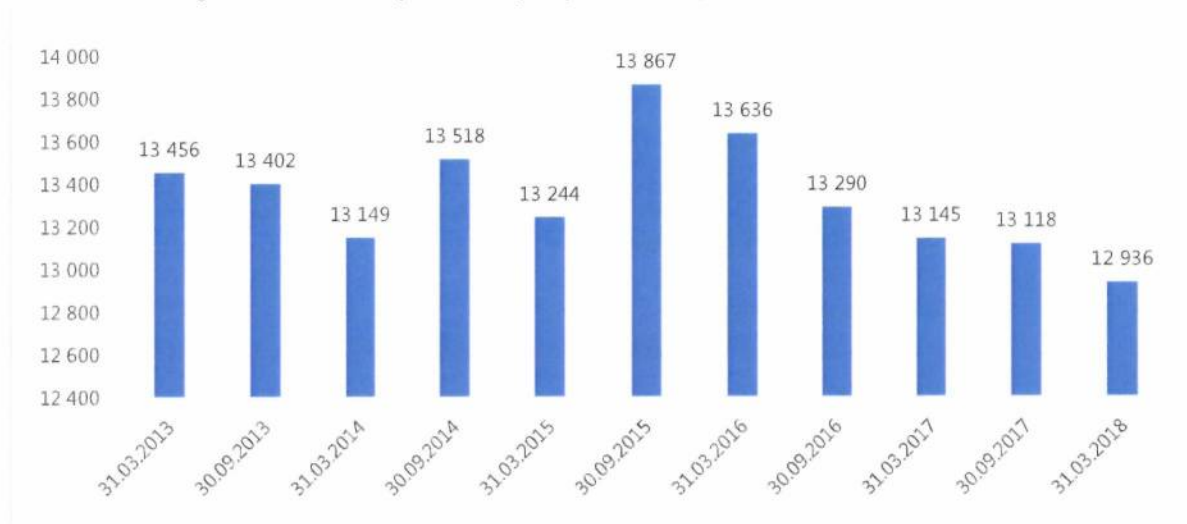
Lp.	Nazwa jednostki organizacyjnej	2017/2018		2018/2019	
		Liczba grup wychowawczych	Liczba uczniów ogółem	Liczba grup wychowawczych	Liczba uczniów ogółem
1.	Internat w Zespole Szkół nr 10	4	83	4	78
2.	Bursa Międzyszkolna	6	216	6	222
3.	Internat w Specjalnym Ośrodku Szkolno-Wychowawczym	7	36	7	36
	Razem:	17	335	17	326

Liczba dzieci i uczniów

W latach 2013-2014 liczba uczniów w koszalińskich szkołach prowadzonych przez Gminę Miasto Koszalin utrzymywała się na zbliżonym poziomie. Od roku 2015 do chwili obecnej zauważalna jest tendencja spadkowa. Spadek ten wynika z czynników demograficznych.

Analiza liczby dzieci w przedszkolach pokazuje sytuację odwrotną. Od roku 2015 zauważalny jest stały wzrost liczby dzieci w publicznych przedszkolach. Na sytuację tę ma wpływ między innymi napływ dzieci spoza Koszalina w tym z zagranicy, ale także utworzenie w ostatnich latach nowych oddziałów przedszkolnych w istniejących przedszkolach i nowego Przedszkola nr 37 przy ul. Bronisława Spasowskiego 14a.

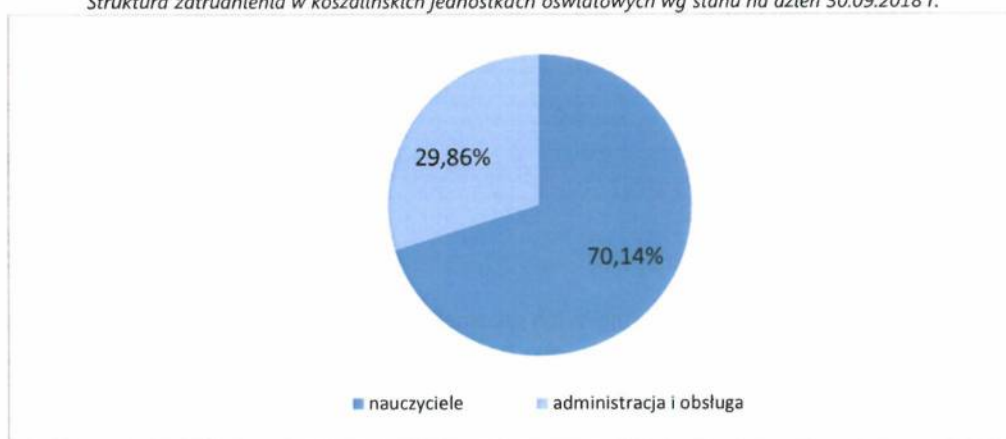
Liczba uczniów ogółem w szkołach prowadzonych przez Gminę Miasto Koszalin w latach 2013-2018



Zatrudnienie

W roku szkolnym 2018/2019 w koszalińskich jednostkach oświatowych zatrudnionych jest 2 709 osób. Najliczniejszą grupę stanowili nauczyciele, których wg stanu na dzień 30 września 2018 zatrudnionych było 1900, co stanowi 70,14 %. Pracownicy administracji i obsługi stanowili 29,86 % ogółu zatrudnionych, tj. 809 pracowników.

Struktura zatrudnienia w koszalińskich jednostkach oświatowych wg stanu na dzień 30.09.2018 r.



Wyniki egzaminów zewnętrznych

1. Gimnazja

Egzamin gimnazjalny składał się z trzech części. W części pierwszej – humanistycznej – gimnazjaliści rozwiązywali zadania z historii i wiedzy o społeczeństwie oraz z języka polskiego (w dwóch odrębnych arkuszach), a w części drugiej – matematyczno-przyrodniczej – zadania z przedmiotów przyrodniczych: biologii, chemii, fizyki i geografii oraz z matematyki (również w dwóch odrębnych arkuszach). W trzeciej części egzaminu uczniowie rozwiązywali zadania z wybranego języka obcego nowożytnego na poziomie podstawowym albo na poziomach podstawowym i rozszerzonym. Uczniowie koszalińskich gimnazjów w części egzaminu z języka obcego nowożytnego wybierali język angielski i język niemiecki.

Wyniki koszalińskich gimnazjów na tle województwa, okręgu i kraju

Badana grupa	HUM		razem	MAT-PRZYR		razem	suma
	j. polski	historia i wos	HUMANISTYCZNY	matematyka	przedmioty przyrodnicze	MATEMATYCZNO-PRZYRODNICZY	RAZEM
Koszalin	67,69	59,58	127,27	52,22	56,65	108,87	236,14
Woj. Zachodniopomorskie	65,00	56,00	121,00	48,00	53,00	101,00	222,00
OKRĘG	65,33	57,00	122,33	49,00	54,00	103,00	225,33
KRAJ	68,00	59,00	127,00	52,00	56,00	108,00	235,00

Badana grupa	J. ANG		J. NIEM		J. OBCY		razem	suma
	poziom podstawowy	poziom rozszerzony	poziom podstawowy	poziom rozszerzony	poziom podstawowy	poziom rozszerzony	poziom podstawowy poziom rozszerzony	H, M, J, O
Koszalin	72,72	55,98	64,58	70,11	71,81	56,25	128,06	364,20
Woj. Zachodniopomorskie	67,00	53,00	52,00	39,00	64,12	51,63	115,74	337,74
OKRĘG	66,33	52,00	52,00	37,33	64,37	50,90	115,27	340,60
KRAJ	68,00	52,00	52,00	42,00	66,35	51,70	118,05	353,05

W każdej z części egzaminu gimnazjalnego wyniki koszalińskich gimnazjów były wyższe od wyników województwa, okręgu i kraju (z wyjątkiem części z j. polskiego – wynik nieco poniżej wyniku krajowego).

2. Szkoły ponadgimnazjalne

Wyniki egzaminu maturalnego w roku 2018 zostały przedstawione w postaci wykresów na podstawie wskaźnika zdawalności we wszystkich koszalińskich szkołach ponadgimnazjalnych oraz z uwzględnieniem typów szkół. W przypadku poszczególnych szkół najlepiej wypadło I Liceum Ogólnokształcące, gdzie zdawalność wynosiła 100%, a pozostałe szkoły w następującej kolejności:

- II Liceum Ogólnokształcące - 99,50%,
- Zespół Szkół nr 9 - 99,12%,
- V Liceum Ogólnokształcące w Zespole Szkół nr 2 - 98,30%,
- VI Liceum Ogólnokształcące - 92,90%,
- Zespół Szkół nr 1 - 84,33%,
- Zespół Szkół nr 7 - 80,43%,
- Zespół Szkół nr 10 - 68,18%,
- Zespół Szkół nr 8 - 33,33%.

Zdawalność egzaminu maturalnego w latach 2017 - 2018 w szkołach, dla których organem prowadzącym jest Gmina Miasto Koszalin

Lp.	Szkoła	Zdawalność (%) w 2018 roku	Zdawalność (%) w 2017 roku
1.	I Liceum Ogólnokształcące	100,00	100,00
2.	II Liceum Ogólnokształcące	99,50	99,53
3.	V Liceum Ogólnokształcące (ZS nr 2)	98,30	98,05
4.	VI Liceum Ogólnokształcące	92,90	75,00
5.	Zespół Szkół nr 1	84,33	78,22
6.	Zespół Szkół nr 9	99,12	96,52
7.	Zespół Szkół nr 7	80,43	78,95
8.	Zespół Szkół nr 10	68,18	44,44
9.	Zespół Szkół nr 8	33,33	7,14
10.	Województwo zachodniopomorskie	76,75	74,00
11.	Polska	79,70	78,50

Biorąc pod uwagę 2018 rok procent osób, które zdały maturę w szkołach młodzieżowych, dla których organem prowadzącym jest Gmina Miasto Koszalin wynosi 94,82% i jest wyższy od średniej krajowej wynoszącej 79,70% i średniej województwa, która kształtuje się również na poziomie 76,75%.

Dodatkowa oferta edukacyjna

Z budżetu miasta corocznie przeznaczają się środki finansowe na realizację zajęć pozalekcyjnych w szkołach jak również na organizację zajęć przygotowujących uczniów do egzaminów zewnętrznych. Znacząca ilość środków finansowych przeznaczona jest na organizację zajęć nauki pływania dla uczniów szkół podstawowych. W roku 2018 nauka pływania zorganizowana została dla uczniów klas trzecich szkół podstawowych, natomiast dla szóstoklasistów zorganizowano zajęcia doskonalenia pływania. W roku 2018 przeznaczono o około **5 % więcej** środków finansowych na organizację zajęć pozalekcyjnych względem roku 2017, a wydatkowane one były w następujący sposób:

LP.	ZADANIE	KWOTA
1.	Zajęcia pozalekcyjne realizowane w szkołach podstawowych i oddziałach gimnazjalnych.	253.764 zł
2.	Zajęcia pozalekcyjne realizowane w szkołach podstawowych i oddziałach gimnazjalnych ujęte w arkuszach organizacyjnych szkół	405.200 zł
3.	Zajęcia przygotowujące uczniów szkół podstawowych i oddziałów gimnazjalnych do egzaminów zewnętrznych	9.376 zł
4.	Zajęcia pozalekcyjne realizowane w szkołach ponadpodstawowych/ponadgimnazjalnych i placówkach o charakterze specjalnym.	219.302 zł
5.	Zajęcia pozalekcyjne realizowane w szkołach ponadpodstawowych/ponadgimnazjalnych i placówkach o charakterze specjalnym ujęte w arkuszach organizacyjnych szkół	99.800 zł
6.	Zajęcia przygotowujące uczniów szkół ponadpodstawowych/ ponadgimnazjalnych i specjalnych do egzaminów zewnętrznych	34.826 zł
7.	Nauka pływania uczniów klas III oraz doskonalenia pływania uczniów klas VI	1.132.326 zł
8.	Treningi klas pływackich Sportowej Szkoły Podstawowej nr 1.	1.454.602 zł
	RAZEM	3.609.196 zł

9. Zajęcia pozaszkolne realizowane w Pałacu Młodzieży w Koszalinie	786.050 zł
RAZEM	4.395.246 zł

Środki finansowe pochodzące z budżetu Gminy Miasto Koszalin pozwoliły na realizację **20 883 godzin zajęć pozalekcyjnych w szkołach**, co stanowi ponad **44%** wszystkich zrealizowanych godzin zajęć (nie uwzględniając nauki pływania klas III i doskonalenia pływania w klasach VI oraz zajęć pozalekcyjnych prowadzonych w Pałacu Młodzieży). Uczniowie Koszalina mogą uczestniczyć w zajęciach pozalekcyjnych prowadzonych w szkołach, jak również pozaszkolnych w Pałacu Młodzieży, w którym tygodniowo odbywa się **380 godzin zajęć** skierowanych do szerokiego grona odbiorców. Uwzględniając zajęcia prowadzone w Pałacu Młodzieży, w roku 2018 ze środków budżetu Gminy Miasto Koszalin zrealizowano **36 604 godziny zajęć pozalekcyjnych** co stanowi ponad **58%** wszystkich zrealizowanych godzin zajęć.

Szkolnictwo niepubliczne

Gmina Miasto Koszalin w 2018 roku dotowała 55 niepublicznych jednostek oświatowych, w tym:

- 6 szkół podstawowych, w tym 1 szkoła podstawowa specjalna,
- 15 przedszkoli, w tym 1 przedszkole specjalne,
- 1 gimnazjum,
- 7 liceów ogólnokształcących dla młodzieży i dorosłych,
- 18 szkół zawodowych dla młodzieży i dorosłych,
- 1 ośrodek rehabilitacyjno–edukacyjno–wychowawczy,
- 7 placówek, które prowadzą wczesne wspomaganie rozwoju dziecka

Zgodnie z art. 22 ust. 4 ustawy z dnia 27 października 2017 r. o finansowaniu zadań oświatowych (Dz. U. z 2017 r. poz. 2203 z późn. zm.) Gmina, która nie zapewnia wszystkim dzieciom, którym ma obowiązek zapewnić możliwość korzystania z wychowania przedszkolnego, miejsca korzystania z wychowania przedszkolnego, jest obowiązana przeprowadzić otwarty konkurs ofert dla niepublicznych przedszkoli. W związku z powyższym Gmina Miasto Koszalin zobowiązana była do przeprowadzenia otwartego konkursu ofert na realizację zadania publicznego w zakresie zapewnienia dzieciom w wieku przedszkolnym zamieszkałym na terenie Miasta Koszalina możliwości korzystania z wychowania przedszkolnego w niepublicznych przedszkolach. W 2018 roku do niepublicznych przedszkoli wyłonionych w otwartym konkursie ofert uczęszczało 114 dzieci.

Realizacja zadań remontowych i inwestycyjnych w oświacie w roku 2018

W 2018 roku na inwestycje oraz remonty w przedszkolach, szkołach i placówkach oświatowych wydatkowane zostały środki w wysokości około 1 371 400 zł. Kwota 1 371 400 zł to planowane remonty i inwestycje w budżecie miasta w br. Zadania te realizowane są w poszczególnych placówkach i wykazane zostały poniżej w tabeli. Pozostała kwota 4 485 539 zł to środki na zadanie oświatowe zrealizowane przez Wydział Inwestycji w 2018 roku. Zadanie pod nazwą „Szkoła Podstawowa nr 21 zmiana funkcji na przedszkole i żłobek” to zadanie realizowane w latach 2017 – 2018. Całkowity koszt zadania wyniósł 8 988 617 zł w tym na: 2017 - 4 503 078 zł oraz 2018 - 4 485 539 zł.

Wydatkowanie środków na inwestycje i remonty w roku 2018

Lp.	Zadanie	Kwota
1.	Remonty i inwestycje – wydatki ponoszone przez jednostki oświatowe	1 371 400
2.	Oświatowe zadania inwestycyjne realizowane przez Wydział Inwestycji Urzędu Miejskiego pod nazwą Szkoła Podstawowa nr 21 zmiana funkcji na przedszkole i żłobek (realizacja zadania w latach 2017 – 2018) - wykonanie 2018 rok	4 485 539
Razem:		5 856 939

Dowozy dzieci niepełnosprawnych

Gmina Miasto Koszalin miesięcznie przewozi średnio 72 dzieci niepełnosprawnych na terenie Koszalina do szkół i placówek oświatowych publicznych i niepublicznych. Od 2018 roku przewóz dzieci na terenie Miasta realizowany jest przez dwie placówki oświatowe – Zespół Szkół nr 12 oraz Specjalny Ośrodek Szkolno-Wychowawczy. W bieżącym roku w ramach wsparcia placówek i poprawy organizacji dowozu Gmina Miasto Koszalin zakupiła przy dofinansowaniu z PFRON po jednym środku transportu do każdej z placówek realizującej przewozy dzieci niepełnosprawne. Koszt związany z przewozem dzieci na terenie Koszalina za I półrocze br. wyniósł około 212 256 zł. Ponadto dla pięciorga dzieci niepełnosprawnych w 2018 r. realizowany jest indywidualny dowóz przez rodziców, zgodnie z zawartymi umowami koszt związany z dowozem indywidualnym wyniesie około 6 800 zł.

Dowozy dzieci niepełnosprawnych na terenie Miasta Koszalina

Lp.	Nazwa Placówki	Rodzaj dowozu	Liczba uczniów
1.	Zespół Szkół nr 12	Bus	33
2.	Specjalny Ośrodek Szkolno-Wychowawczy	Bus	34
		Dowozy indywidualne realizowane przez rodziców	5
Razem:			72

Wydatki na oświatę

Koszalin na zapewnienie prawidłowej realizacji zadań własnych w zakresie edukacji w 2018 roku przeznaczyło 211,7 mln zł (z wyłączeniem wydatków poniesionych na realizację projektów edukacyjnych współfinansowanych ze środków Unii Europejskiej).

Największy udział procentowy w wydatkach oświatowych stanowiły wydatki poniesione na prowadzenie i dotowanie szkół podstawowych. Wydatki te stanowiły 26,30% ogólnych wydatków. Na drugim miejscu znalazły się wydatki dotyczące koszalińskich przedszkoli. Ich funkcjonowanie to 19,98% budżetu oświatowego, a na trzecim utrzymanie i dotowanie liceów ogólnokształcących, co stanowiło w mijającym roku 9,24% wydatków. Szczegółowy podział wydatków pomiędzy poszczególne rozdziały klasyfikacji budżetowej przedstawia poniższa tabela.

Wydatki Gminy Miasto Koszalin na edukację w 2018 roku – wg rozdziałów klasyfikacji budżetowej

Dział	Rozdział	Wykonanie w tys. zł	%
750			
Administracja publiczna	75085 Wspólna obsługa jednostek samorządu terytorialnego	1 418,7	0,67
	80101 Szkoły podstawowe	55 682,1	26,30
	80102 Szkoły podstawowe specjalne	3 515,6	1,66
	80103 Oddziały przedszkolne w szkołach podstawowych	7,4	0,01
	80104 Przedszkola	42 298,3	19,98
801 Oświata i wychowanie	80105 Przedszkola specjalne	1 143,7	0,54
	80106 Inne formy wychowania przedszkolnego	0,2	0,01
	80110 Gimnazja	15 343,6	7,25
	80111 Gimnazja specjalne	889,5	0,42
	80113 Dowożenie uczniów do szkół	20,9	0,01

	80115 Technika	18 475,3	8,73
	80116 Szkoły policealne	3 653,4	1,73
	80117 Branżowe szkoły I i II stopnia	2 321,1	1,10
	80120 Licea ogólnokształcące	19 568,7	9,24
	80130 Szkoły zawodowe	4 115,2	1,94
	80134 Szkoły zawodowe specjalne	1 092,9	0,52
	80140 Centra kształcenia ustawicznego i praktycznego oraz ośrodki dokształcania zawodowego	1 105,3	0,52
	80146 Dokształcanie i doskonalenie nauczycieli	726,2	0,34
	80149 Realizacja zadań wymagających stosowania specjalnej organizacji nauki i metod pracy dla dzieci w przedszkolach, oddziałach przedszkolnych w szkołach podstawowych i innych formach wychowania przedszkolnego	1 898,0	0,90
	80150 Realizacja zadań wymagających stosowania specjalnej organizacji nauki i metod pracy dla dzieci i młodzieży w szkołach podstawowych	4 632,5	2,19
	80151 Kwalifikacyjne kursy zawodowe	1 336,8	0,63
	80152 Realizacja zadań wymagających stosowania specjalnej organizacji nauki i metod pracy dla dzieci i młodzieży w gimnazjach, klasach dotychczasowego gimnazjum prowadzonych w szkołach innego typu, liceach ogólnokształcących, technikach, szkołach policealnych, branżowych szkołach I i II stopnia i klasach dotychczasowej zasadniczej szkoły zawodowej prowadzonych w branżowych szkołach I stopnia oraz szkołach artystycznych	1 111,1	0,52
	80195 Pozostała działalność	6 193,0	2,93
803 Szkolnictwo wyższe	80395 Pozostała działalność	180,0	0,09
	85401 Świetlice szkolne	3 796,1	1,79
	85403 Specjalne ośrodki szkolno-wychowawcze	7 729,9	3,65
	85404 Wczesne wspomaganie rozwoju dziecka	518,1	0,24
	85406 Poradnie psychologiczno-pedagogiczne, w tym poradnie specjalistyczne	2 105,8	0,99
	85407 Placówki wychowania pozaszkolnego	2 381,0	1,12
854 Edukacyjna opieka wychowawcza	85410 Internaty i bursy szkolne	4 132,0	1,95
	85415 Pomoc materialna dla uczniów	18,8	0,01
	85416 Pomoc materialna dla uczniów o charakterze motywacyjnym	87,4	0,04
	85417 Szkolne schroniska młodzieżowe	317,9	0,15
	85419 Ośrodki rewalidacyjno-wychowawcze	3 196,8	1,51
	85446 Dokształcanie i doskonalenie nauczycieli	56,7	0,03
	85495 Pozostała działalność	572,0	0,27
926 Kultura fizyczna	92695 Pozostała działalność	45,0	0,02
		Wydatki ogółem	211 687,0 100,00

Środki przeznaczone na realizację zadań oświatowych stanowią ponad 40% wydatków na zadania własne ogółem budżetu Miasta Koszalina. Otrzymana w 2018 r. subwencja oświatowa i dotacja przedszkolna na zadania realizowane przez koszaliński samorząd to 126,8 mln zł (odpowiednio: 122,7 mln zł i 4,1 mln zł).

Bieżące wydatki na zadania oświatowe bez prowadzenia i obsługi przedszkoli miejskich są finansowane w ok. 71% z części oświatowej subwencji ogólnej, a zadania z zakresu wychowania przedszkolnego są refundowane dotacją z budżetu państwa w blisko 11%.

Roczne wydatki bieżące w przeliczeniu na jednego ucznia wynoszą 11,1 tys. zł, a w przeliczeniu na jeden oddział 249,1 tys. zł, natomiast roczne wydatki bieżące na jednego wychowanka w przedszkolu wynoszą 11,9 tys. zł, a w przeliczeniu na jeden oddział 279,7 tys. zł.

Projekty finansowane ze środków wewnętrznych

W roku 2018 koszalińska oświata została wsparta dodatkowymi środkami finansowymi z Unii Europejskiej w ramach: Regionalnego Programu Operacyjnego Województwa Zachodniopomorskiego 2014-2020, Programu Erasmus+ oraz Programu Operacyjnego Wiedza Edukacja Rozwój.

Największą wartość mają 2 projekty współfinansowane ze środków Europejskiego Funduszu Rozwoju Regionalnego w ramach Regionalnego Programu Operacyjnego Województwa Zachodniopomorskiego 2014-2020. Łączny koszt realizacji tych przedsięwzięć wynosi 14 314 901,67 zł, Są to środki przeznaczone na realizację termomodernizacji budynków oświatowych w wysokości 10 407 380 zł oraz modernizację i wyposażenie obiektów dydaktycznych dwóch szkół zawodowych w Koszalinie – Zespołu Szkół nr 9 im. Romualda Traugutta oraz Zespołu Szkół nr 10 im. Bolesława Chrobrego. Całkowita wartość tego projektu wynosi 3 907 521,67 zł.

Do powyższej kwoty należy doliczyć wartość szkolnych projektów realizowanych w ramach Programu Erasmus+ i Programu Operacyjnego Wiedza Edukacja Rozwój. Z tych źródeł w roku 2018 szkoły pozyskały dofinansowanie w wysokości blisko 2 mln zł na realizację 8 projektów.

Dzięki powyższym działaniom w obecnej perspektywie finansowej Unii Europejskiej udało się pozyskać dofinansowanie na realizację 45 projektów o łącznej wartości blisko 41 mln zł.

Projekty edukacyjne współfinansowane ze środków Unii Europejskiej w perspektywie finansowej UE na lata 2014-2020

LP.	Nazwa i cel	Jednostka	Program	Okres realizacji		Wartość projektu PLN
				od	do	
1	2	3	4	5	6	7
1	Zastosowanie technik dramy w nauczaniu języka angielskiego	SP7	Erasmus+	2014-12-01	2015-11-30	11 152,23
2	Tworzymy szkołę przyszłości	VILO	Erasmus+	2014-12-15	2016-12-14	69 198,27
3	Nowoczesna szkoła, równe szanse	ILO	Erasmus+	2014-12-15	2016-12-14	163 998,75
4	Nasza społeczność	ZS2 (G4)	Erasmus+	2014-09-01	2016-08-31	99 994,67
5	Kooperacja czterech społeczności chętnie podejmujących wyzwania	G6	Erasmus+	2014-09-01	2016-08-31	70 692,83
6	Praktyki uczniowskie w Portugalii dla technika hotelarza - droga do sukcesu zawodowego	ZS1	PO WER	2014-12-31	2015-12-30	164 689,46
7	Doskonalenie wiedzy merytorycznej i umiejętności dydaktycznych nauczycieli języków obcych	ZS2 (VLO)	PO WER	2014-12-31	2016-12-30	52 331,03
11	Chcemy być coraz lepsi, by lepsi stawali się nasi absolwenci	ZS13	PO WER	2014-12-31	2016-12-30	157 739,67
12	Belfer na 6+	ZS7	Erasmus+	2015-06-01	2016-05-31	137 858,50
13	Recykling i twórczość artystyczna	II LO	Erasmus+	2015-09-01	2017-08-31	99 050,00

LP.	Nazwa i cel	Jednostka	Program	Okres realizacji		Wartość projektu
				od	do	PLN
1	2	3	4	5	6	7
14	Stereotypy płci a orientacja zawodowa	ZS11	Erasmus+	2015-09-01	2018-08-31	151 087,00
8	Europejski wymiar kształcenia zawodowego w ZS7 w Koszalinie	ZS7	PO WER	2015-12-31	2016-12-30	430 127,95
9	Otwarcie na rynek pracy	ZS9	PO WER	2015-12-31	2016-12-30	44 980,76
10	Nauczyciel też człowiek. Kompetencje kadry edukacyjnej gwarancją jakości	G7	PO WER	2015-12-31	2017-12-30	94 068,92
15	Europejski wymiar w nowatorskich działaniach kadry edukacyjnej koszalińskiego Ekonoma	ZS1	Erasmus+	2016-06-01	2018-05-31	101 262,00
16	Lepszy nauczyciel - lepsza szkoła	ZS10	Erasmus+	2016-07-01	2018-06-30	116 928,00
17	Europejski system kształcenia szansą na sukces zawodowy techników	ZS10	Erasmus+	2016-10-17	2018-09-16	437 010,00
18	STEM – kluczem do sukcesu w edukacji dzieci i młodzieży	ZS13	Erasmus+	2016-09-01	2018-08-31	127 400,00
19	3D Uczniowie – Dialog, Demokracja, Cyfryzacja	ZS1	Erasmus+	2016-10-03	2018-10-02	108 000,00
20	Sport i zdrowie. Najlepszy sposób na czerpanie radości z nauki o Europie	SPI21	Erasmus+	2016-09-01	2018-08-31	102 000,00
21	Staże zagraniczne dla technika hotelarza	ZS1	PO WER	2016-10-01	2017-09-30	184 036,82
23	Młody Obywatel Europy - analiza i porównanie poszczególnych etapów kariery szkolnej ucznia na podstawie trzech różnych systemów edukacyjnych w Europie	G11/SP23	Erasmus+	2016-09-01	2019-08-31	122 000,00
22	Staże zagraniczne szansą na lepszą przyszłość zawodową	ZS9	PO WER	2016-12-31	2017-12-30	45 549,64
24	Udział w kursach językowych i metodycznych ścieżką rozwoju nauczycieli uczących w oddziałach integracyjnych w Szkole Podstawowej nr 13 w Koszalinie	SP13	PO WER	2016-11-15	2017-11-14	147 043,09
25	Lepszy nauczyciel - lepsza szkoła i uczeń	G6	PO WER	2016-11-15	2018-06-14	121 892,10
26	Ponadnarodowy wymiar kształcenia w ZS Nr 7 kluczem do profesjonalizmu zawodowego	ZS7	PO WER	2016-12-31	2018-03-30	348 356,92
27	Moją perspektywą - ZAWÓD!	UM	RPO WZ 2014-2020	2016-10-01	2019-09-30	2 298 233,60
28	Czas na ZAWODOWCA	UM	RPO WZ 2014-2020	2017-05-01	2020-09-30	4 483 951,20
29	Wsparcie na starcie!	UM	RPO WZ 2014-2020	2017-05-01	2020-09-30	4 291 025,83
30	"CLIL-droga do sukcesu w zintegrowanym nauczaniu w szkole ponadpodstawowej"	ZS2-VLO	PO WER	2017-09-01	2019-08-31	175 257,32
31	"Rozwój nauczyciela rozwojem ucznia i jego szansą na ochronę przed wykluczeniem społecznym"	ZS12	PO WER	2017-12-30	2019-12-29	183 904,74
32	Innowacyjne rozwiązania w nauczaniu i prowadzeniu placówki edukacyjnej szansą na nowoczesną szkołę XXI wieku"	SP5	Erasmus+	2017-09-01	2019-08-31	84 268,80

LP.	Nazwa i cel	Jednostka	Program	Okres realizacji		Wartość projektu
				od	do	PLN
1	2	3	4	5	6	7
33	Edukacja dla zrównoważonego rozwoju	ZS2-VLO	Erasmus+	2017-09-01	2019-08-31	91 760,00
34	Upowszechnienie edukacji przedszkolnej w Koszalinie	UM	RPO WZ 2014-2020	2017-05-15	2019-03-31	1 597 519,20
35	Dostosowanie kształcenia zawodowego w Koszalinie do potrzeb rynku pracy	UM	RPO WZ 2014-2022	2018-02-01	2019-06-30	3 907 521,67
36	Zawodowcy na start	ZS7	Erasmus+	2017-12-30	2019-04-29	220 000,00
37	Edukacja oknem na świat	ZS7	Erasmus+	2017-12-28	2019-02-27	270 000,00
38	Modernizacja energetyczna budynków użyteczności publicznej: CKU, SP nr 10, ZS nr 8 w Koszalinie	UM	RPO WZ 2014-2020	2017-09-25	2020-12-31	8 207 380,00
39	Zawodowo doskonalili	ZS1	Erasmus+	2018-10-01	2019-09-30	390 500,00
40	Cyfrowy belfer	ZS7	PO WER	2018-10-15	2019-10-14	84 519,12
41	Otwarcia na integrację	SP13	PO WER	2018-12-09	2019-12-08	95 937,83
42	Interaktywnie w przyszłość - Języki obce w Technikum	ZS9	PO WER	2018-09-03	2020-03-02	99 025,36
43	Cztery pory roku na niebie	I LO	Erasmus+	2018-09-01	2020-08-31	137 020,00
44	Słońce, woda, wiatr - z ekologią za pan brat	SP5	Erasmus+	2018-09-01	2020-08-31	123 000,00
45	Modernizacja energetyczna budynków użyteczności publicznej: Żłobek „Skrzat”, Przedszkole nr 13, 14 i 15, ZS nr 7 w Koszalinie	UM	RPO WZ 2014-2020	2016-10-21	2022-12-31	10 407 380
Razem:						40 856 653,28

22. PROGRAM ZAPOBIEGANIA PRZESTĘPCZOŚCI ORAZ OCHRONY BEZPIECZEŃSTWA OBYWATELI I PORZĄDKU PUBLICZNEGO NA LATA 2015-2018 - PN. „BEZPIECZNY KOSZALIN”

W ramach realizacji Programu w 2018 r. podejmowane były działania na rzecz poprawy bezpieczeństwa obywateli i porządku publicznego na terenie Koszalina z podziałem na nw. obszary:

1. Bezpieczeństwo w miejscach publicznych i w miejscu zamieszkania w tym:
 - a. działalność Komisji Bezpieczeństwa i Porządku Publicznego dla Miasta Koszalina i Powiatu Koszalińskiego,
 - b. działalność Policji,
 - c. działalność Straży Miejskiej.
2. Przemoc w rodzinie.
3. Bezpieczeństwo w szkole.
4. Bezpieczeństwo w środkach komunikacji publicznej.
5. Bezpieczeństwo w ruchu drogowym.
6. Bezpieczeństwo w działalności gospodarczej.

7. Ochrona dziedzictwa narodowego.
8. Ochrona zdrowia publicznego mieszkańców miasta w tym działalność:
 - a. Państwowego Powiatowego Inspektora Sanitarnego,
 - b. Powiatowego Lekarza Weterynarii.
9. Ochrona przeciwpożarowa.
10. Zestawienie środków finansowych wydatkowanych na poprawę stanu bezpieczeństwa i porządku publicznego oraz innych zagadnień mających wpływ na tę poprawę.
11. Wykaz programów prewencyjno – edukacyjnych realizowanych w poszczególnych obszarach działania.

Pełna treść sprawozdania została opracowana w oparciu o otrzymane informacje od jednostek, inspekcji, straży itp. funkcjonujących na terenie miasta Koszalina i będących bezpośrednio odpowiedzialnych za realizację zadań ujętych w programie „BEZPIECZNY KOSZALIN” i stanowi Załącznik nr 10 oraz znajduje się na stronie internetowej www.koszalin.pl w zakładce STRATEGIA ROZWOJU KOSZALINA/RAPORT O STANIE MIASTA.

23. PROGRAM GOSPODAROWANIA MIESZKANIOWYM ZASOBEM GMINY MIASTO KOSZALINA NA LATA 2017-2021

Raport przedstawia informacje przygotowane w oparciu o założenia „Programu gospodarowania mieszkaniowym zasobem Gminy Miasto Koszalin na lata 2017-2021”, zwanego w dalszej części Programem i rzeczywiste wykonanie w roku 2018 stosowania Programu. Informacje zawarte w raporcie dotyczą m.in.

- stanu mieszkań komunalnych,
- potrzeb mieszkaniowych,
- wydatków poniesionych na pokrycie kosztów zarządzania budynkami i lokalami wchodzącymi w skład mieszkaniowego zasobu Miasta,
- nakładów poniesionych na utrzymanie budynków i lokali komunalnych,
- realizacji polityki czynszowej miasta,
- źródeł finansowania gospodarki mieszkaniowej,
- wysokości wydatków na utrzymanie budynków i lokali wchodzących w skład mieszkaniowego zasobu Miasta z podziałem na koszty bieżącej eksploatacji, koszty remontów oraz koszty modernizacji lokali i budynków, koszty zarządu nieruchomościami wspólnymi z udziałem Miasta.

Mieszkaniowy zasób

Mieszkaniowy zasób Miasta stanowią lokale mieszkalne będące własnością Gminy Miasto Koszalin, których stan na 31.12.2018 roku wynosił 5.419 lokali mieszkalnych o łącznej powierzchni użytkowej 250.537,04 m², z tego:

1. 1.723 lokale o powierzchni 73.098,50 m² znajduje się w 179 budynkach komunalnych,
2. 3.696 lokali o powierzchni 177.438,54 m² w 525 budynkach wspólnot mieszkaniowych.

Tym samym większość zasobu mieszkaniowego Miasta, tj. około 70,8 % powierzchni użytkowej lokali zlokalizowana jest w nieruchomościach stanowiących współwłasność Miasta.

Spośród wskazanego zasobu, 709 lokali o powierzchni użytkowej 22.052,52 m², czyli około 9 % powierzchni zasobu, stanowią lokale socjalne.

Szczegółowy wykaz mieszkaniowego zasobu Miasta na dzień 31.12.2018 r.

L.p.	WYSZCZEGÓLNIENIE	ILOŚĆ
I	Liczba budynków ogółem, w tym:	704
1.	budynki stanowiące własność Miasta	179
2.	budynki wspólnot mieszk. z udziałem Miasta	525
a)	zarządzanych przez ZBM	151
b)	będących w obcym zarządzie	374
II	Liczba lokali mieszkalnych	5.419
1.	w budynkach stanowiących własność Miasta	1.723
2.	w budynkach wspólnot mieszkaniowych	3.696
III	Powierzchnia użytkowa lokali gminnych w m²	250.537,04
1.	w budynkach stanowiących własność Miasta	73.098,50
2.	w budynkach wspólnot mieszkaniowych	177.438,54
IV	Liczba osób zamieszkujących w lokalach gminnych	12.426
1.	w budynkach stanowiących własność Miasta	3.973
2.	w budynkach wspólnot mieszkaniowych	8.453
V	Średnia wielkość lokalu mieszkalnego w m²	46,38
1.	w budynkach stanowiących własność Miasta	42,43
2.	w budynkach wspólnot mieszkaniowych	48,01
VI	Średni udział Miasta we wspólnotach mieszkaniowych (w %)	44,37

Wielkość zasobu lokali socjalnych w mieszkaniowym zasobie Miasta na dzień 31.12.2018 r.

*/ bez lokali tymczasowych

L.P.	WYSZCZEGÓLNIENIE	ILOŚĆ
1.	Liczba lokali socjalnych ogółem*	709
2.	Liczba osób zamieszkujących lokale socjalne*	1.616
3.	Powierzchnia użytkowa lokali socjalnych w m ²	22.052,52

Monitorowanie potrzeb mieszkaniowych

Gmina Miasto Koszalin jest zobowiązana do zaspokajania potrzeb mieszkaniowych osób, których uprawnienia wynikają z Ustawy o ochronie praw lokatorów. Przydział mieszkań odbywał się w oparciu o kryteria określone w Uchwale Nr XXIX/510/01 Rady Miejskiej w Koszalinie z dnia 01 grudnia 2001 r. (ze zmianami) w sprawie zasad wynajmowania lokali wchodzących w skład mieszkaniowego zasobu Gminy Miasto Koszalin. Tabela nr 3 przedstawia stan zapotrzebowania mieszkaniowego w roku 2018.

Zapotrzebowanie na mieszkania komunalne w 2018 r.

Lp.	Rodzaje mieszkań	Potrzeby mieszkaniowe w latach (narastająco)*
1.	Zamienne	15
2.	Socjalne	483
3.	Docelowe	255
	Razem	810

* na podstawie analizy składanych wniosków o przydział lokali komunalnych

Liczba lokali socjalnych w mieszkaniowym zasobie Miasta w latach 2016-2018

Lata	Liczba	Zasób lokali socjalnych	
		Pow. użytkowa [m ²]	Dynamika wzrostu pow. użytkowej w stosunku do roku poprzedniego
2016	720	22.315,02	4,82%
2017	719	22.445,72	0,59%
2018	709	22 052,52	-1,75%

Analiza potrzeb oraz plan remontów i modernizacji wynikający ze stanu technicznego budynków

Na podstawie oceny stanu technicznego budynków Zarząd Budynków Mieszkalnych sporządza plany rzeczowo finansowe dostosowane do wielkości środków finansowych przeznaczonych na ten cel. Wysokość nakładów poniesionych na realizację remontów i konserwacji substancji mieszkaniowej zależy głównie od wysokości uzyskanych dochodów z najmu lokali, a także wysokości otrzymywanych środków z budżetu Miasta w postaci dotacji.

Nakłady na remonty i konserwację budynków i lokali komunalnych

Kategoria wydatków	Nakłady na realizację robót remontowych [tys. zł]	
	Program	2018
Roboty remontowe lokali komunalnych (w tym m.in. inwestycje, remonty ogólnobudowlane i instalacyjne, remonty pustostanów)	3 425	3 029
Roboty konserwacyjne, remonty bieżące (w tym m.in. wsady kominowe, konserwacja bieżąca, pogotowie techniczne, usługi kominarskie, rozbiórki)	1 450	2 105
Ogółem:	4 875	5 134

Sprzedaż lokali komunalnych

Zasady sprzedaży lokali komunalnych należących do Miasta reguluje uchwała Nr XI/130/2011 Rady Miejskiej w Koszalinie z dnia 21 czerwca 2011 r. w sprawie zasad sprzedaży lokali komunalnych. W 2018 r. sprzedano 35 lokali mieszkalnych o łącznej powierzchni 1.941 m². Na 2018 r. *Program* zakładał sprzedaż 8 lokali.

Zasady polityki czynszowej i warunki obniżania czynszu

Ustalone w §17 ust. 1 *Programu* zasady prowadzenia polityki czynszowej Miasta określają kształtowanie stawek czynszu za lokale wchodzące w skład mieszkaniowego zasobu Miasta w sposób pozwalający dążyć do samowystarczalności finansowej gospodarki mieszkaniowej.

Aktualnie obowiązująca stawka bazowa czynszu w lokalach komunalnych została wprowadzona została Zarządzeniem Nr 517/1914/17 Prezydenta Miasta Koszalina z dnia 03 października 2017 r. i wynosi 6,56 zł/m² powierzchni użytkowej lokalu mieszkalnego. Od ustalonej stawki bazowej stosowane są zmniejszenia i zwiększenia, w zależności od czynników wpływających na wartość użytkową lokalu.

Wysokość stawki czynszu wg stanu na dzień 31.12.2018 r.

Lp.	Wyszczególnienie	Wysokość (zł / m ²)
1.	Bazowa stawka czynszu	6,56
2.	Minimalna stawka czynszu	3,94
3.	Maksymalna stawka czynszu	7,22
4.	Średnia stawka czynszu	5,84
5.	Stawka czynszu za lokal socjalny	1,97

Źródła finansowania gospodarki mieszkaniowej

Źródłami finansowania gospodarki mieszkaniowej (ZBM) są środki pochodzące z wpływów z opłat za lokale mieszkalne i użytkowe, opłat z tytułu czynszu najmu i dzierżawy nieruchomości będących w zarządzie ZBM, środki pochodzące z budżetu Miasta, przekazywane do ZBM w formie dotacji.

Źródła finansowania gospodarki mieszkaniowej w 2018 roku

Lp.	Wyszczególnienie	Źródła finansowania (w tys. zł)	
		Program	2018
1.	Przychody z tytułu najmu lokali mieszkalnych	17 540	17 559
2.	Przychody z tytułu najmu lokali użytkowych, najmu i dzierżawy pozostałych nieruchomości będących w zarządzie ZBM	2 800	2 877
3.	Dotacje przedmiotowe z budżetu gminy	1 100	2 895
4.	Dotacje z budżetu gminy na realizację prac inwestycyjnych	1 150	650
5.	Środki Gminy Miasta Koszalin, wnioski do RPO	2 000	0
6.	Zaliczka z tytułu zarządzania wspólnotami mieszkaniowymi	520	539
7.	Pozostałe (m.in.: otrzymane kary i grzywny, odszkodowania, odsetki, rozwiązane rezerwy)	2 900	5 580
RAZEM		28 010	30 100

Nakłady w dziedzinie mieszkalnictwa komunalnego finansowane bezpośrednio z budżetu Miasta w roku 2018

Lp.	Wyszczególnienie	Wysokość dotacji (w tys. zł)
1.	Dotacja inwestycyjna	650
2.	Dotacja przedmiotowa, w tym:	2 895
a.	Dopłata różnicy do czynszu za najem lokali socjalnych	320
b.	Dopłaty do funduszu remontowego wspólnot mieszkaniowych	2 000
c.	Dopłata do utrzymania terenów zielonych i przyległych	575
Razem		3 545

Wydatki na pokrycie kosztów zarządu budynków i lokali komunalnych oraz wydatki na pokrycie kosztów zarządu nieruchomością wspólną

Lp.	Wyszczególnienie	Wydatki w latach (w tys. zł)	
		Program	2018
Wydatki na pokrycie kosztów zarządu budynków i lokali komunalnych			
1.	Koszty ogólnego zarządu i administracyjne	6 800	12 278
2.	Koszty eksploatacji (m.in. ubezpieczenie, sprzątanie, monitoring, podatek od nieruchomości)	5 335	3 681
3.	Koszty remontów i konserwacji	4 875	5 134
4.	Środki Gminy Miasto Koszalin Działanie 2.7 Modernizacja energetyczna budynków	2 000	0
Razem		18 835	21 093
1.	Zaliczka na pokrycie kosztów zarządu	3 800	3 585
2.	Wpłaty na fundusz remontowy	5 200	5 318
Razem		9 000	8 903

Inne działania mające na celu poprawę wykorzystania i racjonalizację gospodarowania mieszkaniowym zasobem Gminy Miasto Koszalin

W Zarządzie Budynków Mieszkalnych na przestrzeni ostatnich 3 lat orzekanych jest mniej eksmisji. W 2015 r. orzeczono 125 wyroków eksmisyjnych, w 2016 r. orzeczono ich jedynie 92, w 2017 r. zapadło wyroków eksmisyjnych 95, wg stanu na dzień 31.12.2018 r. zapadło zaledwie 48 wyroków. To efekt podejmowanych działań. Praca w terenie z dłużnikami, wobec których mają być podjęte czynności zmierzające do wystąpienia na drogę sądową o orzeczenie eksmisji prowadzą do zminimalizowania liczby postępowań sądowych, co świadczy o racjonalnym i oszczędnym gospodarowaniu środkami publicznymi.

Na dzień 31.12.2018 r. wskaźnik windykacji wyniósł 106 %,a porównaniu z analogicznym okresem roku poprzedniego odnotowano 4 % wzrost. Zaległość ogółem wg stanu na dzień 31.12.2018 r. to kwota 24 123 901,87 zł (spadek o 1 741 010,97 zł w stosunku do roku ubiegłego).

CZYSTE ŚRODOWISKO

24. PROGRAM USUWANIA AZBESTU Z TERENU MIASTA KOSZALINA

Program Usuwania Azbestu z Terenu Miasta Koszalina", przyjęty Uchwałą Nr XXI/208/2008 Rady Miejskiej w Koszalinie z dnia 20 marca 2008 r. i zmieniany w latach 2011, 2012 i 2013, został zaktualizowany do obowiązujących przepisów i zastąpiony „Programem Usuwania Azbestu z Terenu Miasta Koszalina” przyjętym Uchwałą Nr XLVIII/685/2014 Rady Miejskiej w Koszalinie z dnia 25 września 2014 r.

Docelowym założeniem Programu jest oczyszczenie obszaru miasta z wyrobów zawierających azbest do roku 2032.

W 2018 r. Miasto nie realizowało zadania z uwagi na brak dotacji z WFOŚiGW.

25. PROGRAM OCHRONY ŚRODOWISKA MIASTA KOSZALINA NA LATA 2017-2020 Z PERSPEKTYWĄ NA LATA 2021-2024

Obowiązujący Program Ochrony Środowiska Miasta Koszalina na lata 2017-2020 z perspektywą na lata 2021-2024 został przyjęty Uchwałą Nr XXXVIII/556/2017 Rady Miejskiej w Koszalinie z dnia 21 grudnia 2017 r.

W myśl zapisów art. 18 ust. 2 ustawy z dnia 27 kwietnia 2001 r. Prawo ochrony środowiska, zwanej dalej Poś, w celu efektywnej realizacji polityki ochrony środowiska na szczeblu lokalnym, organ wykonawczy powiatu co 2 lata sporządza i przedkłada radzie powiatu raport z wykonania programu ochrony środowiska.

Zgodnie natomiast z art. 18 ust. 3 ustawy Poś, po przedstawieniu raportu radzie powiatu i jego przyjęciu, jest on przekazywany przez organ wykonawczy powiatu (Prezydent Miasta Koszalina) do organu wykonawczego województwa (Marszałek Województwa Zachodniopomorskiego).

Za realizację zadań określonych w Programie odpowiadają zarówno jednostki podległe Miastu (wydziały Urzędu, jednostki i spółki miejskie), jak również w dużej mierze organy, instytucje i podmioty zewnętrzne (m. in. Wojewódzki Inspektor Ochrony Środowiska, organy Wód Polskich, Regionalny Dyrektor Ochrony Środowiska, zarządcy budynków, zakłady działające na terenie Miasta).

Kolejny opracowany raport będzie obejmował lata 2017-2018 i zostanie przyjęty odrębną uchwałą w czwartym kwartale 2019 r.

Ocenie w raporcie podlegają następujące obszary interwencji:

- ochrona klimatu i jakości powietrza
- zagrożenia hałasem
- pola elektromagnetyczne
- gospodarowanie wodami
- gospodarka wodno-ściekowa
- zasoby geologiczne
- gleby
- gospodarowanie odpadami i zapobieganie powstaniu odpadów
- zasoby przyrodnicze
- zagrożenia poważnymi awariami.

Dane na potrzeby opracowania dwuletnich raportów są pozyskiwane z różnych źródeł, takich jak: Główny Urząd Statystyczny, Generalna Dyrekcja Dróg Krajowych i Autostrad, Państwowy Instytut Geologiczny, Główny Inspektor Ochrony Środowiska - Regionalny Wydział Monitoringu Środowiska, Okręgowa Stacja Chemiczno-Rolnicza w Koszalinie, Zarząd Dróg i Transportu w Koszalinie.

26. PROGRAM OCHRONY ŚRODOWISKA PRZED HAŁASEM DLA MIASTA KOSZALINA

Obowiązek tworzenia i uchwalania programów ochrony środowiska przed hałasem dla miast powyżej 100 tys. mieszkańców nakłada Ustawa z dnia 27 kwietnia 2001 r. Prawo ochrony środowiska. Zgodnie z wymogiem określonym w art. 119 ust. 1 ustawy Poś w/w programy naprawcze tworzy się dla terenów, na których przekroczone zostały dopuszczalne poziomy hałasu.

Aktualny Program Ochrony Środowiska przed Hałasem dla Miasta Koszalina przyjęty został uchwałą Nr XLVI/661/2018 Rady Miejskiej w Koszalinie z dnia 21 czerwca 2018 r. i jest kontynuacją pierwszego Programu, który został uchwalony w 2013 r.

Udział terenów zagrożonych hałasem w ogólnej powierzchni terenów chronionych w mieście:

- Mapa akustyczna edycja 2012 r. – 1,73 %
- Mapa akustyczna edycja 2017 r. - 1,18 %

W 2018 r., jako strategia krótkookresowa, znalazły się działania mające na celu ograniczenie prędkości oraz uspokojenie ruchu oraz jako strategia długookresowa działania mające na celu poprawę stanu nawierzchni jezdni, budowę nowych nawierzchni jezdni, ogólne ograniczenie prędkości, poprawę geometrii drogi, wyniesienia przejścia dla pieszych jako elementy uspokojenia ruchu, budowa nowych dróg oraz ścieżek rowerowych. Działania wspomagające jako działania ciągłe to przede wszystkim prowadzenie edukacji ekologicznej w zakresie możliwości minimalizacji oddziaływania akustycznego pochodzącego od ruchu pojazdów (promowanie komunikacji zbiorowej oraz postaw proekologicznych w zakresie korzystania z pojazdów samochodowych, stopniowa eliminacja pojazdów niespełniających wymagań akustycznych). Działania ciągłe to także prowadzenie kontroli stanu nawierzchni drogowych i ich bieżąca naprawa, a także poprawa elementów jezdni, tj. wymiana i regulacja wpustów ulicznych oraz włązów nastudziennych.

W 2018 r. zostały opracowane 4 miejscowe plany zagospodarowania przestrzennego. W trzech uchwalonych planach wskazano tereny podlegające ochronie przed hałasem zgodnie z przepisami o ochronie środowiska, wypełniając przy tym realizację założeń Programu.

27. PROGRAM OPIEKI NAD ZWIERZĘTAMI BEZDOMNYMI ORAZ ZAPOBIEGANIE BEZDOMNOŚCI ZWIERZĄT NA TERENIE KOSZALINA W 2018 ROKU

Podstawą opracowania w/w Programu jest art. 11a ust. 1 ustawy z dnia 21 sierpnia 1997r. o ochronie zwierząt, zgodnie z którym Rada gminy corocznie w terminie do dnia 31 marca zobowiązana jest określić w drodze uchwały program opieki nad zwierzętami bezdomnymi oraz zapobiegania bezdomności zwierząt. Realizacja zapisów ustawy ma na celu uregulowanie złożonej problematyki bezdomności zwierząt na terenie miasta.

Program przyjęty Uchwałą Nr XLII/604/2018 Rady Miejskiej w Koszalinie z dnia 15 marca 2018 r. obejmował 10 głównych zagadnień, w szczególności:

- zapewnienie bezdomnym zwierzętom miejsca w schronisku dla zwierząt,
- opiekę nad wolno żyjącymi kotami, w tym ich dokarmianie,
- odławianie bezdomnych zwierząt,
- obowiązkową sterylizację albo kastrację zwierząt przebywających w schronisku dla zwierząt,
- poszukiwanie właścicieli dla bezdomnych zwierząt,
- usypianie ślepych miotów,
- plan znakowania zwierząt,
- plan sterylizacji lub kastracji zwierząt.

W Programie określono również wysokość środków finansowych przeznaczonych na jego realizację.

Realizacja założonych w Programie kierunków i priorytetów działania, zwłaszcza w zakresie zapewnienia opieki bezdomnym zwierzętom, realizowana była w 2018 r. w schronisku dla bezdomnych zwierząt „Leśny Zakątek” przy ul. Mieszka I 55 w Koszalinie, w którym zwierzęta bezdomne mają zapewnione schronienie, wyżywienie oraz opiekę weterynaryjną. Zorganizowane było również wyłapywanie bezdomnych zwierząt i dostarczanie ich do schroniska. Prowadzącym schronisko i realizującym odławianie zwierząt zgodnie z umową Nr 12/WS/2017 z dnia 29 grudnia 2017 r. na okres od dnia 1 stycznia 2018 roku do 31 grudnia 2020 r. jest Przedsiębiorstwo Gospodarki Komunalnej Spółka z o. o., przy ul. Komunalnej 5 w Koszalinie.

W 2018 r. w ramach realizacji „Programu opieki nad zwierzętami bezdomnymi oraz zapobiegania bezdomności zwierząt na terenie Koszalina” ilość przebywających w schronisku zwierząt (wg stanu na dzień 31 grudnia 2018 r.) wynosiła odpowiednio 120 psów i 46 kotów.

W ciągu 2018 r.:

- przyjęto do schroniska 447 zwierząt z czego: 291 psów i 156 kotów,
- oddano do adopcji 216 psów i 92 koty,

- wykastrowano 92 psy i wysterylizowano 60 suk,
- wykastrowano 30 kocurów i wysterylizowano 53 kotki,
- prawa do posiadania zwierząt zrzekło się 59 właścicieli psów i 28 właścicieli kotów,
- do prawowitych właścicieli powróciło 87 psów i 2 koty, które z różnych przyczyn trafiły do schroniska,
- w schronisku dla zwierząt elektronicznie oznakowano (za pomocą tzw. czipów) 141 bezdomnych psów i 102 koty,
- eutanazji poddano 3 psy oraz 35 kotów,
- padły 4 psy i 22 koty,
- wysterylizowano 98 kocic i 17 kocurów wolno żyjących,
- wysterylizowano 78 kocic i wykastrowano 26 kocurów, których właścicielami są osoby zamieszkałe w Koszalinie,
- wykastrowano 13 psów i wysterylizowano 20 suk, których właścicielami są osoby zamieszkałe w Koszalinie,
- oznakowano elektronicznie (za pomocą tzw. czipów) 55 psów, których właścicielami są osoby zamieszkałe w Koszalinie,
- zlecono zakup 2 ton karmy dla kotów wolno żyjących (suchej i mokrej) na sezon zimowo-wiosenny 2018/2019. Karma jest co miesiąc przekazywana karmicielom kotów wolno żyjących w mieście, przy udziale organizacji społecznych.

28. PROGRAM OGRANICZENIA NISKIEJ EMISJI DLA MIASTA KOSZALINA

W 2018 r. Miasto Koszalin, za pośrednictwem Miejskiej Energetyki Ciepłej Sp. z o.o. oraz Zarządu Budynków Mieszkalnych realizowało, w ramach posiadanych możliwości finansowych, działania w zakresie:

- termomodernizacji budynków użyteczności publicznej oraz budynków komunalnych,
- likwidację źródeł ogrzewania na paliwo stałe,
- podłączania budynków do miejskiej sieci ciepłowniczej,
- modernizacji miejskiej sieci ciepłowniczej.

Ponadto działaniami, mającymi wpływ na poprawę jakości powietrza nie wynikającymi bezpośrednio z PONE, które są realizowane w trybie ciągłym są m.in.:

- zwiększanie udziału zieleni w przestrzeni miasta,
- poprawa mobilności miejskiej, w tym budowy i remonty dróg, budowy ciągów pieszych i rowerowych, zakup niskoemisyjnego taboru autobusowego.

29. PLAN GOSPODARKI NISKOEMISYJNEJ DLA GMINY MIASTO KOSZALIN

Wdrażanie planu ma na celu osiągnięcie korzyści ekologicznych, gospodarczych i społecznych poprzez:

- poprawę jakości powietrza przez obniżenie ponadnormatywnych poziomów stężeń zanieczyszczeń,
- poprawę jakości życia i zdrowia mieszkańców miasta,
- uzyskanie wyznaczonego w Planie efektu ekologicznego dla miasta,
- wzrost świadomości ekologicznej wśród mieszkańców.

W ramach realizacji PGN, Urząd Miejski oraz jednostki i spółki miejskie podejmowały działania zestawione w poniższej tabeli.

Nazwa działania	Wskaźnik Monitorowania	Okres realizacji	Wartość Wskaźnika
<i>Poprawa mobilności miejskiej na terenie miasta Koszalina - modernizacja i rozbudowa sieci dróg</i>	Długość zmodernizowanych dróg (km/rok)	01.10.2017 r. – 31.12.2018 r.	9,79
<i>Budowa i przebudowa ścieżek rowerowych i dróg rowerowych w mieście Koszalin wraz z oznakowaniem</i>	Długość rozbudowanych i zmodernizowanych ścieżek rowerowych (km/rok)	2018 r.	8,1
	Liczba zmodernizowanych punktów świetlnych (szt./rok)	01.10.2017 r. – 31.12.2018 r.	514
<i>Modernizacja oświetlenia ulicznego</i>	Zużycie energii elektrycznej na cele oświetleniowe przed modernizacją oraz po zmodernizowaniu inwestycji (MWh/rok)		155,98
<i>Poprawa mobilności miejskiej na terenie miasta Koszalina -Centra Przesiadkowe w Śródmieściu</i>	Liczba osób korzystających w komunikacji miejskiej (osób/rok)	01.10.2017 r. – 31.12.2018 r.	19.118.630
<i>Zwiększenie świadomości wpływu niskiej emisji w grupach: mieszkańców, przedsiębiorców oraz liderów społecznych</i>	Liczba przeprowadzonych kampanii edukacyjno-promocyjnych (szt./rok)	01.10.2017 r. – 31.12.2018 r.	5
	Liczba uczestników spotkań informacyjnych (osób/rok)		50.000
<i>Modernizacja istniejącej sieci ciepłowniczej wraz z budową przyłączy oraz inwestycje w infrastrukturę towarzyszącą</i>	Liczba budynków podłączonych do sieci ciepłowniczej (szt./rok)	01.10.2017 r. – 31.12.2018 r.	45
	Liczba zmodernizowanych elementów infrastruktury ciepłowniczej (szt./rok)		36
<i>Budowa mikroinstalacji fotowoltaicznej o mocy 39,9 kWp na terenie Bazy PGK przy ul. Komunalnej w Koszalinie</i>	Roczny uzysk energii elektrycznej z instalacji (MWh/rok)	01.10.2017 r. – 31.12.2018 r.	39,75

Termomodernizacja budynków użyteczności publicznej oraz budynków komunalnych na terenie miasta Koszalina wraz z wykonaniem audytu energetycznego	Liczba budynków poddanych termomodernizacji (szt./rok)	01.10.2017 r. – 31.12.2018 r.	1
	Wielkość zużycia energii cieplnej przed termomodernizacją oraz po realizacji inwestycji (GJ/rok)		przed 1.003,77 po 383,19
Ograniczenie niskiej emisji z budynków jedno- i wielorodzinnych na terenie miasta Koszalina poprzez wymianę źródła ciepła	Liczba wymienionych kotłów (szt./rok)	01.10.2017 r. – 31.12.2018 r.	5 x piec węglowy stalowy 42 x piec kaflowy
	Sprawność kotła przed modernizacją oraz po modernizacji (%)		przed piec węglowy stalowy=85% piec kaflowy=80% po kocioł gazowy ok. 100% 3 (budynki 100% gminne ZBM)
Ograniczenie niskiej emisji z budynków jedno- i wielorodzinnych na terenie miasta Koszalina poprzez termomodernizację budynków mieszkalnych	Liczba budynków poddanych termomodernizacji (szt./rok)	01.10.2017 r. – 31.12.2018 r.	6 (WM zarządzane przez ZBM)

30. PROGRAM PROMOCJI MIASTA

Realizując założenia programu, w 2018 roku podjęto szereg działań mających na celu promowanie miasta oraz tworzenie pozytywnego wizerunku jego marki. Do najważniejszych z zadań można zaliczyć m.in.:

1) Rebranding marki miasta, jednostek organizacyjnych oraz spółek miejskich



Nowe logo Miasta Koszalina – marka Koszalin Centrum Pomorza

Proces powstawania nowej marki miasta *Koszalin Centrum Pomorza* składał się z kilku etapów, spośród których, w sposób szczególny należy podkreślić **1) pisanie Programu Promocji Koszalina** oraz **2) tworzenie nowego logo miasta wraz z księgą znaku**. Elementy te były następnie wdrażane począwszy od oficjalnego ogłoszenia nowej marki, które miało miejsce podczas *Spotkania Noworocznego Prezydenta Koszalina* w dniu 8 stycznia 2018. Łączny koszt opracowania i początkowego wdrożenia marki: **82 734,37** złotych.

W ramach powyższej kwoty pokryto wydatki m.in. na druk broszur informacyjnych oraz plakatów, wykonanie ścianek promocyjnych i *roll-up'ów*, ramek fotograficznych, realizację oraz emisję spotów reklamowych w mediach regionalnych, wykonanie elementów systemu wystawienniczego (ologowane fotele, kanapa, stolik wystawienniczy), namiotu i balonu promocyjnego wykorzystywanych przez miasto podczas organizowania wydarzeń promocyjnych, a także reklamę w prasie, internecie oraz druk plakatów do wiat przystankowych.

Należy zaznaczyć, że nowa marka Miasta zakładała unifikację komunikacji wizualnej miejskich spółek oraz jednostek organizacyjnych, która objęła: **1) Zarząd Budynków Mieszkalnych, 2) Zarząd Dróg i Transport Miejskiego, 3) Miejski Ośrodek Pomocy Rodzinie** (identyfikacje w ramach umowy z firmą Rio Creativo),



Logo koszalińskich instytucji miejskich zgodne z nowym Systemem Identyfikacji Wizualnej Miasta

4) Miejski Zakład Komunikacji, 5) Miejskie Wodociągi i Kanalizacja, 6) Towarzystwo Budownictwa Społecznego, 7) Zarząd Obiektów Sportowych, 8) Przedsiębiorstwo Gospodarki Komunalnej (spółki miejskie z wyłączeniem Miejskiej Energetyki Ciepłej, która bezpośrednio przed oficjalnym opublikowaniem marki *Koszalin Centrum Pomorza*, odświeżyła swoją identyfikację wizualną, zamawiając nowe logo),



Logo koszalińskich spółek miejskich zgodne z nowym Systemem Identyfikacji Wizualnej Miasta

9) Centrum Kultury 105, 10) Kino „Kryterium”, 11) Koszaliński Rower Miejski, 12) Dom Pomocy Społecznej, 13) Koszalińska Rada Kobiet (inne podmioty z obszarów kultury, spraw społecznych i turystyki).



Logo koszalińskich instytucji kultury i in. zgodne z nowym Systemem Identyfikacji Wizualnej Miasta

Łącznie nową, spójną identyfikacją wizualną zostało objętych 14 podmiotów, zastępując tym samym 14 logotypów, nowymi zunifikowanymi odpowiednikami zaprojektowanymi zgodnie z założeniami Programu Promocji Koszalina. Proces ten jest kontynuowany, a w jego ramach prowadzone są rozmowy z Koszalińską Biblioteką Publiczną, Pałacem Młodzieży oraz innymi podmiotami, które powinny zostać objęte standaryzacją komunikacji wizualnej Miasta.

2) Wydawnictwa i gadżety promocyjne

W ramach działań promocyjnych w obszarze mediów lokalnych i regionalnych przeprowadzono szereg kampanii promocyjnych na łamach m.in.: *Gazety Wyborczej*, *Faktów Tygodnika Koszalińskiego*, *Gazety Ziemskiej*, *Głosu Koszalińskiego* czy *Prestiżu Magazynu Koszalińskiego*. Dodatkowo wydrukowano zaroszenia na uroczystości patriotyczne, sportowe i kulturalne organizowane przez miasto (ologowany druk zgodny z nowym Systemem Identyfikacji Wizualnej Miasta), Karty Dużej Rodziny (według nowego wzoru zgodnego z nowym Systemem Identyfikacji Wizualnej Miasta) oraz informacji nt. bieżącej edycji Koszalińskiego Budżetu Obywatelskiego. Łączny koszt powyższych działań to: **102 753,69 zł**.



Przykładowe plakaty w formacie 1x2 m promujące nową markę miasta

W ramach funkcjonowania nowego Programu Promocji Koszalina wyprodukowano także nowe gadżety promocyjne m.in.: długopisy, smycze, koszulki, breloki, kubki, notatniki, i. in, które były wykorzystywane do promowania Miasta podczas dużych wydarzeń miejskich, a także poza granicami Miasta (np. poprzez przekazywanie ich delegacjom odwiedzającym Koszalin, czy oficjalny reprezentacjom sportowym uczestniczącym w zawodach poza Koszalinem). Łączny koszt gadżetów promocyjnych to: **72 253, 89 zł**.



Przykładowe gadżety promocyjne miasta



Przykładowe ogłoszenia prasowe oraz torba promocyjna miasta

3) Własne i obce akcje promocyjne

Wśród ważniejszych akcji podejmowanych przez Miasto należy wskazać m.in.:

- Organizacja Spotkania Noworocznego Prezydenta Miasta;
- Promocja Miasta na wiatkach przystankowych;
- Kampania promocyjna podczas Gali Sportu org. przez Polska Press;
- 24. Festiwal Kabaretu Koszalin 2018;
- Mecz eliminacyjny do ME w Piłce Ręcznej Kobiet org. przez ZOS;
- Miejska Strefa Kibica organizowanej przez ZOS;
- Jarmark Bożonarodzeniowy org. przez Centrum Kultury CK105;
- Kampanie promocyjne we współpracy z klubami sportowymi:
 - Koszaliński Klub Piłki Nożnej „Bałtyk” Koszalin;
 - Klub Sportowy Piłki Ręcznej „Gwardia” Koszalin;
 - Klub Piłki Ręczna „Koszalin” S.A.;
- - Audycja Onet Rano;
- - Emisja spotów reklamowych w koszalińskich mediach, kampanie promocyjne realizowane przez koszalińskie instytucje i stowarzyszenia.

Łączna kwota przeznaczona na powyższe działania to: **910 265,29 złotych**.

Ponadto wśród działań promujących Miasto należy podkreślić udział w targach oraz innych wydarzeniach o tematyce inwestycyjnej i gospodarczej, w ramach których pokryto wydatki związane z udziałem Miasta Koszalin w Targach INKONTAKT w Schwedt nad Odrą, Targach Budownictwa „Dom i ogród” oraz Targi dla Seniora. Koszt udziału w powyższych wydarzeniach wyniósł: **11 882,36 złotych**.

4) Działania promocyjne w internecie

W ramach realizowania założeń PPK, Urząd Miejski prowadzi szereg działań promocyjnych w internecie, nadzorując także działania podejmowane przez inne podmioty.

Do działań w tym obszarze należy:

- Prowadzenie stron **Koszalin Centrum Pomorza (9408 polubień)**, **Piotr Jedliński (8199 polubień)**, **Rzecznik Prasowy Miasta Koszalina (3864 polubienia)** oraz **Koszaliński Budżet Obywatelski (425 polubień)** na portalu Facebook;
- Prowadzenie strony **Koszalin Centrum Pomorza** na portalu YouTube;
- Prowadzenie strony **Koszalin Centrum Pomorza** na portalu Instagram (712 obserwujących);
- Prowadzenie strony internetowej **www.koszalin.pl**;
- Prowadzenie strony internetowej **www.koszalin.budzet-obywatelski.org**;
- Hosting strony internetowej (Brand Assets) **www.centrumpomorza.pl**;
- Kontynuowanie działań promocyjnych w ramach projektu **www.koszalin360.pl** z łączną liczbą **5475 odsłon** w 2018 roku.

W ramach powyższych działań systematycznie tworzono i publikowano treści promocyjne opatrzone logo **Koszalin Centrum Pomorza** (infografiki, fotoreportaże, relacje opatrzone hashtagiem #CentrumPomorza), dostosowano strony internetowe do nowego Systemu Identyfikacji Wizualnej wraz z ich utrzymaniem: **www.koszalin.pl (12 300 złotych)**, **www.koszalin.budzet-obywatelski.org (8 610 złotych)**, **www.centrumpomorza.pl (675,27 złotych)**, a także wykorzystywano płatne formy reklamy w internecie. Łączny koszt działań promocyjnych w internecie wyniósł **25 097,73 złotych**.

5) Promocja w ramach projektu „Inwestycje w zintegrowaną infrastrukturę związaną z transportem niskoemisyjnym na terenie Koszalina”

W ramach powyższego projektu, związanego z promocją m.in. poprzez *Koszaliński Rower Miejski* zrealizowano następujące działania promocyjne:

1. Wykonanie ulotek i plakatów informacyjnych (**12 177,00 złotych**);
2. Przeprowadzenie kampanii billboardowej (**24 600,00 złotych**);
3. Realizacja imprezy „Święto rowerzystów” (**23 839,68 złotych**);
4. Wykonanie tablic informacyjnych i pamiątkowych (**6 682,47 złotych**);
5. Przeprowadzenie kampanii promocyjnej w lokalnej prasie (**25 546,61 złotych**);
6. Zakup rowerów na nagrody (**8 400,00 złotych**);
7. Zakup akcesoriów dla rowerzystów (**62 004,30 złotych**);
8. Wykonanie informatorów z mapą ścieżek rowerowych (**4 489,50 złotych**);
9. Emisja banera reklamowego na stronach internetowych (**344,40 złotych**);
10. Produkcja i emisja spotu promocyjnego (**7 044,83 złotych**);
11. Kolportaż ulotek informacyjnych (**3 198,00 złotych**).

Łączna kwota przeznaczona na realizację powyższego zadania wyniosła **178 326,78 złotych**.



Billboard promujący transport niskoemisyjny z wykorzystaniem Koszalińskiego Roweru Miejskiego