

Poniższe zestawienie zawiera informacje z realizacji programów, polityk i strategii będących programami sektorowymi Strategii Rozwoju Koszalina. Poszczególne sprawozdania zostały uszeregowane zgodnie z czterema celami strategicznymi SRK, tj.:

1. Koszalin sprawny komunikacyjnie
2. Nowoczesna gospodarka
3. Przyjazna przestrzeń miejska
4. Czyste środowisko

Informacje stanowią opracowania merytorycznych komórek Urzędu Miejskiego oraz jednostek podległych, obejmują okres sprawozdawczy - 2019 rok.

KOSZALIN SPRAWNY KOMUNIKACYJNIE

1. PLAN ZRÓWNOWAŻONEGO ROZWOJU PUBLICZNEGO TRANSPORTU ZBIOROWEGO NA LATA 2015-2025 DLA MIASTA KOSZALINA I GMIN OŚCIENNYCH, KTÓRE ZAWARŁY Z GMINĄ MIASTO KOSZALIN POROZUMIENIA W ZAKRESIE ORGANIZACJI TRANSPORTU PUBLICZNEGO

Badany element planu	Zakres i narzędzia badania	Dane za 2019 rok
Zapewnienie dostępności do transportu, w tym osobom niepełnosprawnym	<ul style="list-style-type: none"> ▪ udział pojazdów niskopodłogowych w inwentarzu operatora ▪ udział pojazdów wyposażonych w zapowiedzi głosowe przystanków ▪ stosunek cen biletów do przeciętnego wynagrodzenia ▪ relacja ceny biletu okresowego do odpowiedniego biletu jednorazowego ▪ liczba przystanków na 1 km² 	<ul style="list-style-type: none"> ▪ 87% autobusów jest niskopodłogowych, ▪ 90% autobusów jest wyposażonych w zapowiedzi głosowe przystanków (wszystkie pojazdy niskopodłogowe i część wysokopodłogowych), ▪ w 2019 roku za przeciętne wynagrodzenie (wynoszące 4.907,95 zł brutto) można było zakupić 1692 biletów jednorazowych/30-minutowych (2,90 zł za bilet normalny), ▪ cena biletu 30-dniowego (86 zł według taryfy normalnej) równa się wartości 29 biletów jednorazowych/30-minutowych (2,90 zł za bilet normalny), ▪ na terenie miasta jest 329 przystanków, powierzchnia 98 km² co daje 3,3 p/1 km²
Redukcja negatywnego wpływu transportu na zdrowie i bezpieczeństwo mieszkańców	<ul style="list-style-type: none"> ▪ struktura pojazdów w inwentarzu w przekroju norm czystości spalin ▪ udział autobusów dostosowanych do paliwa ekologicznego i elektrycznych w ogólnej liczbie pojazdów w ruchu 	<ul style="list-style-type: none"> ▪ wszystkie pojazdy spełniają normy spalania EURO, dominuje w strukturze taboru EURO 5, EURO 2 posiadają tylko autobusy wysokopodłogowe, ▪ brak pojazdów spełniających warunki ustawy o elektromobilności i paliwach alternatywnych z dnia 11 stycznia 2018 roku.
Redukcja zanieczyszczenia powietrza i hałasu oraz efektu cieplarnianego i zużycia energii	<ul style="list-style-type: none"> ▪ struktura pojazdów w inwentarzu w przekroju norm czystości spalin 	<ul style="list-style-type: none"> ▪ brak pojazdów nieposiadających norm spalania EURO, dominuje w strukturze taboru EURO 5, EURO 2 posiadają tylko autobusy wysokopodłogowe. ▪ zakupiono 5 autobusów hybrydowych spełniających normy spalania EURO 6
Efektywność ekonomiczna transportu osób	<ul style="list-style-type: none"> ▪ wskaźnik odpłatności usług [%] ▪ amortyzacja taboru/koszty ogółem [%] 	<ul style="list-style-type: none"> ▪ 46% kosztów jest pokrywanych przez przychody z biletów i zysk z działalności dodatkowej (dane uwzględniające program „Dzieciaki bez biletów” i koszt wozokilometra 8,80 zł), ▪ koszt amortyzacji taboru 2.221.891,54 zł <ol style="list-style-type: none"> a) koszty ogółem działalności MZK w zakresie komunikacji miejskiej 26.810.937,54 zł b) % udziału amortyzacji w kosztach ogółem 8,29 %

Integracja transportu	<ul style="list-style-type: none"> liczba przystanków węzłowych integrujących transport miejski oraz transport regionalny 	<ul style="list-style-type: none"> 1, Centrum przesiadkowe przy ul. Wąwozowej
System taryfowy i inne elementy oferty przewozowej	<ul style="list-style-type: none"> wielkość popytu struktura popytu wskaźniki odpłatności usług – w przekroju linii i obszarów 	<ul style="list-style-type: none"> przeprowadzono audyt właścicielski (w tym audyt wielkości rekompensaty) Miejskiego Zakładu Komunikacji Sp. z o. o. w Koszalinie przeprowadzono badania poziomu odpłatności na liniach podmiejskich organizowanych przez Zarząd Dróg i Transportu w Koszalinie
Dostosowanie oferty przewozowej do potrzeb przewozowych, popytu i preferencji komunikacyjnych	<ul style="list-style-type: none"> cyklicznie realizowane badania popytu, potrzeb, preferencji i zachowań transportowych mieszkańców 	<ul style="list-style-type: none"> przeprowadzono badanie preferencji pasażerów komunikacji miejskiej w Koszalinie oraz poziomu odpłatności na liniach podmiejskich organizowanych przez Zarząd Dróg i Transportu w Koszalinie w 2020 roku planuje się zmiany w sieci komunikacyjnej na podstawie przeprowadzonych badań wielkości i struktury popytu.

NOWOCZESNA GOSPODARKA

2. PROGRAM ROZWOJU TURYSTYKI DLA MIASTA KOSZALINA NA LATA 2017-2021

PRT na lata 2017 - 2021 zakłada realizację 47 projektów, które zostały pogrupowane w czterech obszarach działań strategicznych: 1. Poznawczy Koszalin 2. Wypoczynkowy Koszalin 3. Biznesowy Koszalin 4. Wizerunkowy Koszalin

W 2019 roku **zrealizowano 53% (tj. 25)** spośród założonych projektów. Najwięcej projektów zostało zrealizowanych w obszarze **Poznawczy Koszalin (13)** oraz **Wypoczynkowy Koszalin (10)**. Były to przede wszystkim działania o charakterze cyklicznym, głównie imprezy kulturalne i sportowe, które zgodnie z założeniami aktualnego Programu powinny być dalej realizowane.

W minionym roku **w trakcie realizacji** było **23% (tj. 11)** projektów wpisanych do PRT. Do działań tych zaliczamy przede wszystkim wieloletnie inwestycje, tj. *Rozbudowa infrastruktury rowerowej, Modernizacja Koszalińskiej Kolei Wąskotorowej czy Wzmocnienie wizerunku Regionalnego Centrum Informacji Turystycznej*¹. Specyfika tych projektów polega na tym, że ich realizacja objęta jest zdecydowanie dłuższą perspektywą czasową niż ta ujęta w PRT, tj. lata 2017-2021.

Liczba **niezrealizowanych** projektów w **2019** roku wyniosła 11, co stanowi **23%** całości projektów. Niezrealizowanie projektów w roku 2019 wynikało głównie z braku środków finansowych na ich realizację. Ponadto, w przypadku dwóch projektów *Targ młyński* oraz *Szlak Tradycji Miejskich* realizator odstąpił od realizacji.

Pełna treść Sprawozdania z realizacji Programu Rozwoju Turystyki dla Miasta Koszalina na lata 2017-2021 za rok 2019 stanowi Załącznik nr 1 oraz dostępna jest na stronie internetowej: www.koszalin.pl w zakładce STRATEGIA ROZWOJU KOSZALINA/RAPORT O STANIE MIASTA.

¹ Stowarzyszenie Gmin i Powiatów Pomorza Zachodniego (którego częścią jest Regionalne Centrum Informacji Turystycznej) jest w likwidacji. Jednakże w 2019 roku RCIT funkcjonował jako samodzielna jednostka.

PRZYJAZNA PRZESTRZEŃ MIEJSKA

3. GMINNY PROGRAM REWITALIZACJI MIASTA KOSZALINA NA LATA 2017-2026

Gminny Program Rewitalizacji Miasta Koszalina na lata 2017 – 2026 został przyjęty uchwałą Nr XLI/585/2018 Rady Miejskiej w Koszalinie z dnia 26 lutego 2018 roku (zmieniony uchwałą Nr II/20/2018 Rady Miejskiej w Koszalinie z dnia 20 grudnia 2018 roku).

Projekt w realizacji

W przeprowadzonym przez Urząd Marszałkowski konkursie dla działania 9.3 *Wspieranie rewitalizacji w sferze fizycznej, gospodarczej i społecznej ubogich społeczności i obszarów miejskich i wiejskich*, dofinansowanie uzyskał ujęty w *Gminnym Programie Rewitalizacji Miasta Koszalina na lata 2017 – 2026*, projekt **„Rewitalizacji parku im. T. Kościuszki oraz termomodernizacja budynków mieszkalnych wielorodzinnych przy ul. Piłsudskiego 26i 28 oficyna A,B w celu odtworzenia funkcji społecznych, infrastrukturalnych i przestrzennych”**.

Gminny Program Rewitalizacji składa się z przedsięwzięć i projektów rewitalizacyjnych, których realizacja warunkuje prawidłowe wdrożenie zaplanowanych w ramach Programu celów i kierunków działań. W perspektywie długookresowej ich realizacja, poprzez stopniowe wyprowadzanie obszaru rewitalizacji z sytuacji kryzysowej, ma wpłynąć na osiągnięcie zamierzonej wizji rewitalizacji - pożądanego obrazu obszaru rewitalizacji w Koszalinie.

Zarządzeniem Nr 81/268/19 Prezydenta Miasta Koszalina z dnia 30 kwietnia 2019 r. zmieniony został skład Komitetu Rewitalizacji. Obecnie w Komitecie działa 11 członków. Komitet jest ciałem opiniodawczo-doradczym Prezydenta Miasta w zakresie rewitalizacji. Stanowi forum współpracy i dialogu interesariuszy rewitalizacji z organami gminy w sprawach dotyczących prowadzenia, oceny i aktualizacji Gminnego Programu Rewitalizacji Miasta Koszalina na lata 2017 – 2026. W 2019 roku odbyły się 3 posiedzenia Komitetu.

4. GMINNY PROGRAM OPIEKI NAD ZABYTKAMI NA LATA 2019 - 2023

Gminny Program Opieki nad Zabytkami na lata 2019 - 2023 został przyjęty uchwałą Nr IX/166/2019 Rady Miejskiej w Koszalinie z dnia 19 września 2019 roku i stanowi kontynuację Gminnego Programu Opieki nad Zabytkami na lata 2014 – 2018.

W Programie określone zostały 3 cele perspektywiczne, w ramach których zaplanowano do realizacji zadania oraz dotyczące ich propozycje działań.

Przyznano dotację

Zgodnie z zasadami ustalonymi w uchwale Nr IV/22/2006 Rady Miejskiej w Koszalinie z dnia 28 grudnia 2006 r. z budżetu miasta Koszalina w 2019 roku uchwałą Nr X/196/2019 Rady Miejskiej z dnia 24 października 2019 r. przyznano dotację celową na **interwencyjne prace konserwatorskie, restauratorskie i roboty budowlane przy wieży widokowej na Górze Chełmskiej w Koszalinie**. Wniosek został złożony przez Szentszacki Instytut Sióstr Maryi w Otwocku. Koszt wskazanych we wniosku prac wyniósł 64 456,67 zł. Dotację przyznano w kwocie 19 330 zł, co stanowi 29,99% nakładów finansowych.

Struktura krajobrazu kulturowego została utrzymana i chroniona zapisami planów miejscowych dla obszarów najcenniejszych kulturowo. W sporządzanych planach miejscowych zostały określone dla obszarów i obiektów warunki ochrony konserwatorskiej, które uzgodniono z Wojewódzkim Konserwatorem Zabytków. W 2019 roku zakończono 2 procedury sporządzania planu miejscowego. W miejscowym planie zagospodarowania przestrzennego dla obszaru położonego w rejonie ulic Władysława IV, Akademickiej, Staszica i Jana Pawła II w Koszalinie - wskazano obiekt Kościoła parafialnego pw. Ducha Świętego jako dobro kultury współczesnej.

Gminna Ewidencja Zabytków, udostępniona na stronie: www.bip.koszalin.pl oraz w siedzibie Urzędu Miejskiego, jest na bieżąco aktualizowana. W 2019 roku w Gminnej Ewidencji Zabytków obiektów ujętych w Wojewódzkiej Ewidencji Zabytków zmianie uległa karta adresowa Cmentarza Żydowskiego, położonego przy ulicy Orlej/Rzecznej oraz karta adresowa Stacji Kolejowej (zespołu), przy Alei Armii Krajowej 3, 7, 9. Zmiana polega na wyłączeniu z Ewidencji budynku dworca kolejowego przy Alei Armii Krajowej 3 w Koszalinie, a włączeniu podlegają:

- a) dwie dekoracje ścienne z przedstawieniem grupy ludzi wykonanych w technice sgraffito, usytuowane na ścianie północnej i południowej holu budynku dworca;
- b) przejście podziemne, wejścia na perony i perony z wiatami wraz z oryginalnym wystrojem;
- c) wszystkie budynki i elementy wystroju pochodzące sprzed 1945 r., w tym dwa budynki po zachodniej stronie torowiska oraz budynki magazynowe, warsztatowe i gospodarcze przy ulicy Jasnej 10, oraz budynki produkcyjne, techniczne, usługowe, mieszkalne przy Alei Armii Krajowej.

Do Gminnej Ewidencji Zabytków obiektów ujętych w Wojewódzkiej Ewidencji Zabytków została dodana karta adresowa Cmentarza Żydowskiego (II), położonego przy ulicy Raławickiej.

Ponadto:

- wydawane są publikacje zawierające informacje o koszalińskich zabytkach,
- wydawany jest informator „Turystyczny Koszalin”,
- drukowany jest plan centrum miasta z opisem Staromiejskiej Trasy Turystycznej,
- informator rowerowy „Rowerowy Koszalin”,
- działa bezpłatna aplikacja mobilna „Turystyczny Koszalin”.

W ramach tworzenia świadomych więzi lokalnej społeczności z dziedzictwem kulturowym prowadzone są lekcje biblioteczne, lekcje muzealne, konkursy wiedzy o historii.

W siedzibie muzeum oraz instytucjach kultury organizowane są popularyzatorskie działania wizualne: wystawy – pokazy na temat historii regionu i jego zabytków, dawnego i dzisiejszego krajobrazu kulturowego.

5. Program OGÓLNOPOLSKA KARTA DUŻEJ RODZINY

Zasady funkcjonowania programu reguluje ustawa o Karcie Dużej Rodziny z dnia 5 grudnia 2014 r. (Dziennik Ustaw rok 2017 poz. 1832), która weszła w życie w dniu 1 stycznia 2015 r.

W ramach programu wprowadzona została Karta Dużej Rodziny, jako dokument zapewniający specjalne uprawnienia rodzinom, z co najmniej trojgiem dzieci, bez względu na dochód w rodzinie.

W dniu 1 stycznia 2019 r. weszła w życie istotna zmiana w ustawie o Karcie Dużej Rodziny. Od tego dnia o przyznanie Karty Dużej Rodziny, według nowych zasad mogą ubiegać się nie tylko członkowie rodzin, w których w chwili składania wniosku co najmniej troje dzieci spełnia warunki do przyznania karty, ale również rodzice i małżonkowie rodziców, którzy kiedykolwiek mieli na utrzymaniu łącznie co najmniej troje dzieci, bez względu na wiek tych dzieci w chwili składania wniosku.

Od 1 czerwca 2019 roku Miejski Ośrodek Pomocy Rodzinie w Koszalinie przejął z Urzędu Miejskiego w Koszalinie realizację zadania z zakresu administracji rządowej uregulowanego ustawą z dnia 5 grudnia 2014 roku o Karcie Dużej Rodziny oraz samorządowego programu przyznającego uprawnienia członkom rodzin wielodzietnych przyjętego Uchwałą Rady Miejskiej w Koszalinie nr XXXVI/558/2013 z dnia 24 października 2013 roku zmienioną Uchwałą Rady Miejskiej w Koszalinie nr XXVI/357/2016 z dnia 22 grudnia 2016 roku, Uchwałą nr XL/582/2018 Rady Miejskiej w Koszalinie z dnia 8 lutego 2018 roku, Uchwałą Rady Miejskiej w Koszalinie nr XLVI/673/2018 z dnia 21 czerwca 2018 roku oraz Uchwałą nr VII/147/2019 Rady Miejskiej w Koszalinie z dnia 18 czerwca 2019 roku pod nazwą „Koszalińska Karta Dużej Rodziny”.

Wybrane dane dotyczące ogólnopolskiej „Karty Dużej Rodziny” w Koszalinie

Wskaźnik	Łącznie
Liczba rodzin, które w ww. okresie złożyły wniosek o Ogólnopolską Kartę Dużej Rodziny	333
Liczba przyznanych w ww. okresie duplikatów Ogólnopolskiej Karty Dużej Rodziny	12
Liczba wniosków w ww. okresie o przyznanie dodatkowej formy Ogólnopolskiej Karty Dużej Rodziny	56
Łączna liczba rodzin korzystających z Ogólnopolskiej Karty Dużej Rodziny (stan na dzień 31 grudnia 2019 roku):	1 279

6. Program KOSZALIŃSKA KARTA DUŻEJ RODZINY

24 października 2013 roku Uchwałą Rady Miejskiej nr XXXVI/558/2013 z późn. zm. Koszalin, jako jedno z pierwszych miast w kraju, wprowadziło **Koszalińską Kartę Dużej Rodziny**.

Następnie na podstawie ustawy z dnia 5 grudnia 2014 roku o Karcie Dużej Rodziny (Dz. U. 2017 poz. 1832 z późn. zm.). wdrożono w Koszalinie Ogólnopolską Kartę Dużej Rodziny.

Beneficjentami Programu są rodziny zamieszkujące Koszalin, składające się z rodziców (lub jednego rodzica) wychowujących troje i więcej dzieci w wieku do ukończenia 18 roku życia lub do ukończenia 25 roku życia, w przypadku gdy dziecko uczy się lub studiuje oraz dzieci legitymujące się orzeczeniem o umiarkowanym lub znacznym stopniu niepełnosprawności w wieku powyżej 18 roku życia. Beneficjentami Programu są także rodziny zastępcze, rodzinne domy dziecka oraz placówki opiekuńczo – wychowawcze z terenu Koszalina.

DANE ZA ROK 2019 (wg stanu na 31 grudnia 2019 r.)

wskaźnik	łącznie
Nowe rodziny, które przystąpiły do programu „Koszalińska Karta Dużej Rodziny” (115)	
Liczba rodziców	201
Liczba dzieci	361
łączna liczba osób	562
Liczba rodzin z trojgiem dzieci	96
Liczba rodzin z czworgiem dzieci	17
Liczba rodzin z pięciorgiem dzieci	2
Liczba rodzin z sześciorgiem dzieci	0
Liczba rodzin z siedmiorgiem dzieci	0
Rodziny, które zdecydowały się przedłużyć „Koszalińską Kartę Dużej Rodziny” (22)	
Liczba rodziców	29
Liczba dzieci	46
łączna liczba osób	75
Rodziny, które zostały uzupełnione o nowych członków rodziny (8)	
Liczba członków programu Karta Dużej Rodziny – 5 133 (wg stanu na 31 grudnia 2019 r.)	

PARTNERZY PROGRAMU „KOSZALIŃSKA KARTA DUŻEJ RODZINY”

Na dzień 31 grudnia 2019 roku osobom posiadającym Koszalińską Kartę Dużej Rodziny ulgi i zniżki oferuje **137 podmiotów**. W 2019 roku do Programu przystąpiło 11 nowych partnerów.

- USKI Polska Uniwersytecka Szkoła Kształcenia Indywidualnego
- Przystanek Zapiekanka" Monika Hok
- DOBRY DIETETYK Agnieszka Michalska
- PARK LINOWY CASCADERPARK"
- MEBLOWY SKLEP INTERNETOWY MEBLOBRANIE"
- Global Income S.C. Krzysztof Podblelski, Dariusz Celejewski
- Manufaktura Herbaty,
- KCB Sport Sp. z o.o. Oddział w Koszalinie STREFA 3L,
- DAMTOX Tomasz Bołoz,
- FOTOEXPRESS SP. z o.o.,
- VocApp SP. z o.o.

Pełna treść informacji z realizacji Programu „Koszalińska Karta Dużej Rodziny” za rok 2019 stanowi Załącznik nr 2 oraz znajduje się na stronie internetowej: www.koszalin.pl w zakładce STRATEGIA ROZWOJU KOSZALINA/RAPORT O STANIE MIASTA.

7. Program KOSZALIŃSKA KARTA SENIORA

Program Koszalińska Karta Seniora został przyjęty Uchwałą Rady Miejskiej w Koszalinie XVII/210/2016 z dnia 28 stycznia 2016 r. Wszedł w życie 1 kwietnia 2016 r.

Statystyka:

- ogólna liczba seniorów (ukończone 60 lat) wg stanu na 30.06.2019 r. wynosiła 31 894 os.,
- w okresie od 1 stycznia do 31 grudnia 2019 r. wydano łącznie 1 313 Kart,
- na wydruk Kart w 2019 r. wydatkowano 4 078,6 zł,
- ogółem, od początku realizacji Programu, wydano 13 950 Kart.

Ogólne warunki otrzymania Koszalińskiej Karty Seniora:

- Karta wydawana jest na wniosek osoby, która ukończyła 60 rok życia i mieszka w Koszalinie,
- Karta zawiera imię i nazwisko oraz numer i jest ważna wyłącznie z dokumentem potwierdzającym tożsamość uprawnionego,
- Karta wydawana jest bezterminowo.

Realizatorzy Programu:

Do udziału w Programie mogą przystąpić podmioty, które w ramach prowadzonej przez siebie działalności i realizowanych usług wyrażą wolę stosowania ulg na rzecz seniorów. Są to:

- samorządowe instytucje kultury,
- jednostki prowadzące działalność z zakresu edukacji, kultury, sportu i rekreacji niepowiązane z samorządem wyrażające chęć włączenia się do Programu,
- przedsiębiorcy prowadzący działalność gospodarczą wyrażający chęć uczestnictwa w Programie.

Partnerzy Programu

Na dzień 31 grudnia 2019 roku osobom posiadającym Koszalińską Kartę Seniora ulgi i zniżki oferuje **136 podmiotów**. W 2019 roku do Programu przystąpiło 9 przedsiębiorców, 5 zaś zrezygnowało z uczestnictwa w Programie.

Zniżki udzielone przez Partnerów

Uchwała Rady Miejskiej nie nakłada na Partnerów Programu obowiązku prowadzenia statystyk i corocznego raportowania realizacji Programu. Większość przedsiębiorców nie prowadzi ewidencji udzielonych ulg. Stąd nie jest możliwe przedstawienie pełnego obrazu efektów Programu „Koszalińska Karta Seniora”. Z dostępnych danych wynika, że w 2019 roku Mieszkańcy Koszalina, posiadający Koszalińską Kartę Seniora najchętniej korzystali z oferty:

1. **Bałtyckiego Teatru Dramatycznego**-999 osób (Bilety na niedzielne spektakle BTD w wysokości 15 zł).
2. **Muzeum**-116 osób (ceny biletu wstępu na wszystkie wystawy w Muzeum w każdy dzień tygodnia za 1 zł).
3. **Filharmonia Koszalińska** 1747 osób (ulgi na bilety na koncerty).
4. **Centrum Kultury 105**- 1381osób (ulgi na karnety na seanse w ramach Dyskusyjnego Klubu Filmowego, bilety na filmy proponowane w bieżącym repertuarze kina, bilety na seanse eventowe, bilety na retransmisje m.in. Opera, Teatr, udział w amatorskim ruchu artystycznym).
5. **Parku Wodnego**-31 540 osób (aktywny senior- rabat w wysokości 22 zł/osoba w dniach od poniedziałku do piątku oraz w weekendy 28 zł/osoba).

Pełna treść informacji z realizacji Programu „Koszalińska Karta Seniora” za rok 2019 stanowi Załącznik nr 3 oraz znajduje się na stronie internetowej: www.koszalin.pl w zakładce STRATEGIA ROZWOJU KOSZALINA/RAPORT O STANIE MIASTA.

8. MIEJSKI PROGRAM NA RZECZ OSÓB STARSZYCH NA LATA 2018-2022

Miejski Program na rzecz Osób Starszych na lata 2018-2022 został przyjęty Uchwałą Nr XLIII/610/2018 Rady Miejskiej w Koszalinie z dnia 19 kwietnia 2018 r. Adresatami programu są osoby starsze mieszkające w Koszalinie, które ukończyły 60 lat.

Realizatorzy Programu:

Realizatorami w 2019 roku byli: Urząd Miejski w Koszalinie, Koszalińska Rada Seniorów, jednostki organizacyjne Miasta, w tym: Miejski Ośrodek Pomocy Rodzinie w Koszalinie, Dom Pomocy Społecznej „Zielony Taras” w Koszalinie, Centrum Kultury 105 w Koszalinie, Zarząd Obiektów Sportowych w Koszalinie, Koszalińska Biblioteka Publiczna im. Joachima Lelewela, Muzeum, Filharmonia Koszalińska im. Stanisława Moniuszki, Bałtycki Teatr Dramatyczny im. Juliusza Słowackiego w Koszalinie, Uniwersytety Trzeciego Wieku, kluby seniora, przedszkola, szkoły, podmioty działalności leczniczej, organizacje pozarządowe, podmioty ekonomii społecznej, partnerzy biznesowi, spółdzielnie mieszkaniowe, rady osiedli itp.

Wybrane działania na rzecz osób starszych zrealizowane w 2019 roku:**1. Usługi opiekuńcze**

Usługami opiekuńczymi i specjalistycznymi usługami opiekuńczymi w miejscu zamieszkania w 2019 roku objęto 409 osób, w tym 382 osoby powyżej 60 lat.

Na realizację zadania z budżetu gminy **wydatkowano kwotę 2 837 703,88 zł**, w tym wydatki na usługi opiekuńcze realizowane przez firmę zewnętrzną- 1 309 694 zł.

Największą grupę wiekową stanowią osoby w wieku 85-90 – 30%, 80-84 lata – 24%, 70-79 lat - 20%, poniżej 70 r.ż. – 16%. Osoby powyżej 90 r.ż. stanowią 10% ogółu osób objętych usługami opiekuńczymi. W porównaniu do lat ubiegłych wzrosła liczba osób objętych usługami opiekuńczymi wśród grupy wiekowej 80-84 lat.

2. Projekt „Rozwój usług opiekuńczych w Gminie Miasto Koszalin”

Od stycznia 2018 roku Dom Pomocy Społecznej „Zielony Taras” w Koszalinie w ramach działania 7.6 „Wsparcie rozwoju usług społecznych świadczonych w interesie ogólnym” RPO WZ 2014 -2020 realizuje ww. projekt. Wsparcie skierowane jest do osób niesamodzielnych, których dochód nie przekracza 150% kryterium dochodowego określonego w ustawie o pomocy społecznej (1 051 zł dla osoby samotnie gospodarującej, 792 zł dla osoby w rodzinie) i które ukończyły 60 lat. **W 2019 roku usługami opiekuńczymi w ramach projektu objętych zostało 9 osób.** W ramach ww. zadania realizowane jest również poradnictwo specjalistyczne prawnika i psychologa. W ramach projektu w 2019 r. **z porad skorzystało 18 osób.**

3. Kierowanie i umieszczanie w domach pomocy społecznej

W 2019 roku do Domu Pomocy Społecznej „Zielony Taras” w Koszalinie **skierowano i umieszczono 24 osoby**, w tym 22 w wieku powyżej 60 lat. Na dzień 31 grudnia 2019 w DPS w Koszalinie **przebywało 87 osób**. Łącznie przez cały 2019 r. w DPS w Koszalinie przebywało 109 osób. 9 osób skorzystało z możliwości pobytu czasowego w DPS Koszalin.

Poza Koszalin do domów pomocy społecznej zostały skierowane 24 osoby, w tym 18 osób w wieku powyżej 60 lat. Na dzień 31.12.2019 r. w domach pomocy społecznej poza Koszalinem przebywało 130 osób (w tym osoby starsze), natomiast w ciągu całego 2019 r.- 159 osób.

4. Niektóre działania Miejskiego Ośrodka Pomocy Rodzinie

- Program „Usługi opiekuńcze dla osób niepełnosprawnych – edycja 2019
- Projekt „OD ANIOŁA DO SENIORA”
- Wsparcie finansowe i rzeczowe osób potrzebujących
- Koszaliński Program „Lek dla seniora”
- Szkolenia dedykowane osobom zajmującym się seniorami

5. Dom Pomocy Społecznej „ Zielony Taras” w Koszalinie

Dom jest placówką działającą w formie jednostki budżetowej, dla której organem prowadzącym jest Gmina Miasto Koszalin. Przeznaczony jest dla 89 osób, w tym 78 osób przewlekle somatycznie chorych oraz 11 osób w podeszłym wieku. W Domu prowadzone są 2 miejsca czasowego pobytu.

Podstawową działalnością Domu Pomocy Społecznej „Zielony Taras” w Koszalinie jest świadczenie mieszkańcom domu usług w zakresie potrzeb bytowych, tj. miejsca zamieszkania, żywienia, odzieży i obuwia, utrzymania w czystości, świadczenia usług opiekuńczych czyli udzielaniu pomocy w podstawowych czynnościach życiowych, pielęgnacji, pomocy w załatwianiu spraw osobistych, usług

wspomagających i wspierających tzn. podnoszeniu sprawności i aktywizowaniu, zaspokajaniu potrzeb religijnych i kulturalnych, pomoc w nawiązywaniu kontaktów z rodziną i społecznością lokalną, zapewnieniu bezpieczeństwa i przestrzegania praw mieszkańca.

6. Działalność Dziennych Domów Wsparcia

W strukturach organizacyjnych Domu Pomocy Społecznej „Zielony Taras” w Koszalinie funkcjonują 2 dzienne domy:

- a) **Dzienny Dom Pomocy „Złoty Wiek”** w Koszalinie przy ul. Piłsudskiego 64, czynny od poniedziałku do piątku w godz. 7.00 – 15.00.
- b) **Dzienny Dom Pogodna Jesień „Senior +”** w Koszalinie przy ul. L. Teligi 4, czynny od poniedziałku do piątku w godz. 7.00 – 16.00.

Domy przeznaczone są dla osób w wieku powyżej 60 lat, każdy z nich dysponuje 30 miejscami. Placówki zapewniają samotnym seniorom, często mającym zmniejszoną sprawność fizyczną i trudności w organizacji życia codziennego różnorodne formy spędzania wolnego czasu.

7. Zawarcie umowy ze Schroniskami dla osób bezdomnych z usługami opiekuńczymi

Celem działania było zabezpieczenie pobytu całodobowego dla osób bezdomnych wymagających całodobowego wsparcia i/lub oczekujących na umieszczenie w domu pomocy społecznej. W 2019 roku z takiej pomocy skorzystały 2 osoby. Z budżetu Miasta na to zadanie wydano 19 596,00 zł.

8. Teleopieka

1 czerwca 2017 r. Miasto Koszalin wprowadziło usługę Teleopieki domowej. Mogą z niej skorzystać wszyscy chętni mieszkańcy Koszalina, którzy ukończyli 75 rok życia. W 2019 roku z tej formy pomocy skorzystały 143 osoby starsze (stan na 31 grudnia 2019 r. 100 osób). Firma obsługująca zadanie odebrała 902 zgłoszenia od podopiecznych.

9. Program Koszalińska Karta Seniora

Program Koszalińska Karta Seniora wszedł w życie 01 kwietnia 2016 r. Skierowany jest do mieszkańców Koszalina, którzy ukończyli 60 rok życia. W okresie od 01 stycznia do 31 grudnia 2019 roku wydano 1 313 Kart. Ogółem od początku realizacji Programu wydano 13 950 Kart dla 43,73% osób uprawnionych.

10. Program szczepień ochronnych przeciwko grypie dla osób z grupy podwyższonego ryzyka powyżej 65 roku życia

Program ma na celu zwalczanie zachorowalności na grypę wśród osób z grupy podwyższonego ryzyka, skierowany jest do osób powyżej 65 roku życia, realizowany jest przez Miasto Koszalin od 2006 roku. W latach 2006 – 2019 szczepieniami przeciwko grypie zostało objętych 48 452 osoby powyżej 65 roku życia. Na realizację programu przeznaczono z budżetu Miasta kwotę 1 412 765 zł. W 2019 roku zaszczepiono 3 945 osób o 891 więcej niż w roku 2006.

11. Koszalińska Rada Seniorów

Uchwałą Nr XLVIII/689/2014 Rady Miejskiej w Koszalinie z dnia 25 września 2014 r. została powołana Koszalińska Rada Seniorów. Kadencja Rady zakończyła się wraz z kadencją Rady Miejskiej w 2018 r. Uchwałą Nr III/36/2019 Rady Miejskiej w Koszalinie z dnia 24 stycznia 2019 r. została zmieniona uchwała w sprawie powołania Koszalińskiej Rady Seniorów. Rada ma charakter doradczy, konsultacyjny i inicjatywny dla władz Miasta. Rada działa na zasadzie kadencyjności - trwa 3 lata, Rada liczy 15 członków.

Wydatki związane z realizacją Programu na rzecz osób starszych na lata 2018-2022 poniesione w latach 2018 i 2019 r.

Skutki finansowe realizacji Programu na rzecz osób starszych na lata 2018-2022 poniesione w latach 2018 i 2019 r.:

Nazwa zadania	Budżet Miasta		Budżet Państwa		Budżet UE	
	2018	2019	2018	2019	2018	2019
Dom Pomocy Społecznej „Zielony Taras”	5 345 471	6 009 690	-	-	-	-
Pobyt w DPS poza Koszalinem	4 154 900	4 467 089,98	-	-	-	-
Usługi opiekuńcze	2 614 234	2 837 703,88	-	-	-	-
Usługi opiekuńcze dla osób niepełnosprawnych- edycja 2019 z Solidarnościowego Funduszu Wsparcia Osób Niepełnosprawnych dla osób do 75 r.ż.	-	-	-	188 337	-	-
Lek dla Seniora	-	24 358	-	-	-	-
Zabezpieczenie całodobowego pobytu w schronisku na czas oczekiwania na DPS	-	19 596	-	-	-	-
Projekt rozwój usług opiekuńczych	9 730	12 641,79	-	-	183 630	238 189,2
Dzienny Dom Pogodna Jesień „Senior +”	204 799	247 874	106 500	106 200	-	-
Dzienny Dom Pomocy „ Złoty Wiek”	346 884 zł	351 145	-	-	-	-
Usługa Teleopieki	33 236	67 808	-	-	-	-
Realizacja Programu Koszalińska Karta Seniora	3 410,23	4 078,59	-	-	-	-
Szczepienia przeciwko grypie	157 120	157 800	-	-	-	-
Senior Aktywny Społecznie	3 000	3 000	-	-	-	-
Bal Seniora	7 000	7 000	-	-	-	-
Koszalińska Rada Seniorów	2 666	-	-	-	-	-
Promocja zdrowia dotacje dla organizacji pozarządowych	-	13563,62	-	-	-	-
Kultura i ochrona dziedzictwa narodowego dotacje dla organizacji pozarządowych	59 400	79 500	-	-	-	-
Razem zł	12 941 850,2	14 302 848,9	106 500	294 537	183 630	238 189,2

Pełna treść Sprawozdania z realizacji Miejskiego Programu na rzecz osób starszych na lata 2018-2022 za rok 2019 stanowi Załącznik nr 4 oraz znajduje się na stronie internetowej: www.koszalin.pl w zakładce STRATEGIA ROZWOJU KOSZALINA/RAPORT O STANIE MIASTA.

9. MIEJSKI PROGRAM WYRÓWNIANIA SZANS OSÓB NIEPEŁNOSPRAWNYCH NA LATA 2018-2022

Przyjęty uchwałą Nr XLIII/613/2018 Rady Miejskiej w Koszalinie z dnia 19 kwietnia 2018 roku „Miejski program wyrównywania szans osób niepełnosprawnych na lata 2018-2022” jest dokumentem określającym najważniejsze kierunki działania w odniesieniu do spraw osób niepełnosprawnych występujących na terenie Gminy Miasta Koszalin. Dokument wskazuje obszary zadaniowe oraz priorytetowe kierunki działań niezbędne do osiągnięcia przyjętych celów.

Program określił cel strategiczny: stworzenie w Mieście warunków sprzyjających integracji

społecznej i zawodowej osób niepełnosprawnych, zapobieganie ich społecznej marginalizacji i wykluczeniu społecznemu.

Polityka społeczna Miasta oparta jest na działalności i świadczeniu pomocy przez różne jednostki Miasta oraz organizacje pozarządowe z obszaru polityki społecznej. Działania podejmowane w 2019 roku w ramach poszczególnych celów na terenie Koszalina przyczyniają się do minimalizowania zjawiska wykluczenia społecznego osób niepełnosprawnych.

Charakterystyka populacji osób niepełnosprawnych w Koszalinie w 2019 roku

Najpełniejszych informacji na temat koszalińskiej populacji osób niepełnosprawnych dostarcza Miejski Zespół ds. Orzekania o Niepełnosprawności z siedzibą przy al. Monte Cassino 13 (Zespół). Ich źródłem są wydawane orzeczenia o niepełnosprawności i stopniu niepełnosprawności, zarówno te wydawane po raz pierwszy, jak i ponownie potwierdzające niepełnosprawność. Określają one również rodzaj niepełnosprawności.

W 2019 roku Zespół wydał łącznie: 1 575 orzeczeń, w tym 1 432 orzeczenia z określeniem niepełnosprawności/stopnia niepełnosprawności i 42 orzeczenia o niezaliczeniu do osób niepełnosprawnych i 101 o odmowie ustalenia stopnia niepełnosprawności.

Liczba orzeczeń wydanych przez Zespół w latach 2018 - 2019 r.

lata	2018	2019	2018	2019
Orzeczenia:	do 16. r. ż.		po 16 r. ż.	
z określeniem niepełnosprawności	168	164	1 286	1432
o niezaliczeniu do osób niepełnosprawnych	35	32	38	42
o odmowie ustalenia stopnia niepełnosprawności	0	1	80	101
Razem	203	197	1 404	1575

W 2019 roku (jak i 2018) u dzieci do 16 r.ż. wydano najwięcej orzeczeń z powodu całościowych zaburzeń rozwojowych, tj. Autyzmu, Zespół Aspergera - 51, co stanowi ponad 22% ogółu wydanych orzeczeń, jednak w stosunku do roku 2018 spadła o 20,3%. Dla osób powyżej 16 r.ż. wydano najwięcej orzeczeń z powodu chorób upośledzenia narządu ruchu, tj. 350, co stanowi niemal 25% ogółu wydanych orzeczeń.

Wspólna realizacja celów i działań zapisanych w Programie opiera się na realizacji ww. celu oraz realizacji wielu programów PFRON i projektów, które realizują instytucje i organizacje pozarządowe z zakresu rehabilitacji społecznej i zawodowej osób niepełnosprawnych.

Tabela poniżej zawiera najważniejsze z nich, a szczegółowo są one opisane w Sprawozdaniu z realizacji Miejskiego programu na rzecz osób niepełnosprawnych” za 2019 rok stanowiącego załącznik nr 5 Do niniejszego Raportu.

Wybrane zadania realizowane na rzecz osób niepełnosprawnych w ramach rehabilitacji zawodowej i społecznej oraz przestrzegania praw osób niepełnosprawnych w roku 2019

Rehabilitacja zawodowa i społeczna osób niepełnosprawnych	Realizator	Wydatkowanie
ZADANIA Z USTAWY (ALGORYTM)		
<p>Zadania realizowane były na podstawie ustawy z dnia 27 sierpnia 1997r. o rehabilitacji zawodowej i społecznej oraz zatrudnianiu osób niepełnosprawnych (Dz. U. z 2019 roku poz. 1172 ze zm.), oraz zgodnie z uchwałami Rady Miejskiej w Koszalinie Nr IV/71/2019 z dnia 28 marca 2019r., Nr VII/71/2019 z dnia 18 czerwca 2019r. i Nr XII/244/2019 z dnia 28 listopada 2019 roku, w sprawie określenia zadań finansowych ze środków Państwowego Funduszu Rehabilitacji Osób Niepełnosprawnych w 2019 roku (w 2018 roku: środki PFRON: 3.059.107 zł, w tym: reh. zaw.: 553.002 zł; reh. społ.: 547.777 zł; wtz: 1.958.328 zł; środki Miasta na wtz: 217.592 zł).</p> <p><u>Działania w rehabilitacji zawodowej:</u></p> <ul style="list-style-type: none"> a) zrefundowano utworzenie 13 stanowisk pracy, b) sfinansowano utworzenie 1 działalności gospodarczej. <p><u>Działania w rehabilitacji społecznej:</u></p> <p>Dofinansowano:</p> <ul style="list-style-type: none"> a) 41 osobom niepełnosprawnym i 22 opiekunom turnus rehabilitacyjny (121 wniosków), b) 124 osobom niepełnosprawnych rehabilitację w wtz, c) likwidację barier: <ul style="list-style-type: none"> - architektonicznych - 7 osobom niepełnosprawnym (16 wniosków), - w komunikowaniu się - 11 osobom niepełnosprawnym (20 wniosków), - technicznych - 20 osobom niepełnosprawnym (27 wniosków), - 276 osobom niepełnosprawnym do zaopatrzenia w sprzęt rehabilitacyjny, przedmioty ortopedyczne i środki pomocnicze (377 wniosków). 	<p>Urząd Miejski (UM)</p> <p>Miejski Ośrodek Pomocy Rodzinie (MOPR)</p>	<p>Limit środków PFRON: 3 458 534 zł w tym:</p> <ul style="list-style-type: none"> - reh. zaw.: 555 978 zł - reh. społ.: 657 652 zł - wtz: 12 243 904 zł <p>Środki Miasta wtz: 282 389 zł</p>

PROGRAMY CELOWE PFRON i inne		
<p>1. W ramach pilotażowego programu „Aktywny samorząd” Modułu I - 32 osoby niepełnosprawne otrzymały dofinansowanie do oprzyrządowania samochodu, prawa jazdy kat. B, zakup sprzętu elektronicznego, oprzyrządowania i szkolenia komputerowego, sprawności technicznej wózka elektrycznego, zakupu wózka elektrycznego i zakupu nowoczesnej protezy oraz kosztu opieki nad osobą zależną (88 666 zł). Zaś w ramach Modułu II - 42 osoby otrzymały dofinansowanie do nauki (90.808 zł). łączny koszt dofinansowania wyniósł 179.566. Ponadto na materiały promocyjne i ewaluację wydano 3.430 zł.</p> <p>2. Z programu „Wyrównywania różnic między regionami” - obszar G - utworzono 1 stanowisko pracy (40 000 zł), - obszaru D - zakupiono 3 pojazdy do przewozu osób niepełnosprawnych: 1 dla ZS Nr 12 i 1 dla SOSW, 1 dla (dof. PFRON: 160.000 zł UM:128.385 zł) i Fundacji na rzecz Osób z Zaburzeniami Psychicznymi „Nowe Życie” (PFRON: 79.200 zł, środki Fundacji 52.800 zł).</p> <p>3. Polskie Stowarzyszenie na rzecz Osób z Niepełnosprawnością Intelktualną (PSONI) prowadzi program „Zajęcia klubowe w WIZ”. Jest on rozwiązaniem, które sprzyja aktywnemu wspomaganie uczestników warsztatów, którzy weszli na rynek pracy oraz osób niepełnosprawnych przed rozpoczęciem procesu rehabilitacji w warsztacie terapii zajęciowej. Wsparciem objęto 9 osób niepełnosprawnych (43.200 zł).</p> <p>4. Opieka wychowawcza (2 osoby, 15 godz., - 479,20 zł z Funduszu Solidarnościowego, 119,80 z Miasta).</p> <p>5. Asystent osobisty osoby niepełnosprawnej złożono wniosek do Urzędu Wojewódzkiego. Otrzymano dofinansowanie w kwocie 77.328 zł (realizacja zadania w 2020r.).</p> <p>Ponadto, Miasto ze swojego budżetu przeznaczyło środki finansowe na rzecz 14 organizacji pozarządowych działających na rzecz osób niepełnosprawnych w wysokości 214.000 zł oraz Województwu Zachodniopomorskiemu na zakup unitu stomatologicznego przekazało dotację celową na pomoc finansową dla Szpitala Wojewódzkiego w Koszalinie celem wyposażenia Poradni Stomatologicznej na rzecz Osób Niepełnosprawnych (99 800 zł).</p>	<p>UM/MOPR</p> <p>UM</p> <p>UM</p> <p>UM</p> <p>UM</p> <p>UM</p>	<p>Środki PFRON: 182.966 zł</p> <p>PFRON: 279.200 zł Fundacja: 52.800 zł</p> <p>PFRON: 43.200 zł</p> <p>FS: 479 zł UM: 120 zł</p> <p>-</p> <p>313.800 zł</p>
INNE ZADANIA NA RZECZ OSÓB NIEPEŁNOSPRAWNYCH - WYBRANE		
<p>1. W ramach działań na rzecz osób niepełnosprawnych można wyróżnić trzy największe imprezy integracyjne, które są organizowane na terenie Miasta. Są to:</p> <p>a) Dni „Godności Osób z Niepełnosprawnością Intelktualną” otwierające Dni Koszalin (920 osób, w tym niepełnosprawnych 454 – 1.000 zł),</p> <p>b) VII Ogólnopolskie Integracyjne Warsztaty Artystyczne Łazy, pod hasłem „Niech dzieło mówi samo za siebie” (500 osób uczestnicy z 13 województw z Polski, środki finansowe na realizację zadania PFRON - 100 958,00 zł),</p> <p>c) Europejski Festiwal Filmowy „Integracja Ty i Ja”, który wraz z Koszalińską Biblioteką Publiczną (KBP) prowadzi Koszalińskie Towarzystwo Społeczno Kulturalne (KTSK). Ilość uczestników wydarzeń w Koszalinie: 3500 osób, ilość uczestników wydarzeń poza Koszalinem: 3380 osób. Finansowanie: PFRON – 335.960 zł, Polski Instytut Sztuki Filmowej (PISF) – 90.000 zł, Ministerstwo Kultury i Dziedzictwa Narodowego (MKiDN) – 66.000 zł, Gmina Miasto Koszalin - 50 000, 00 zł, Województwo Zachodniopomorskie (UW) – 15.000 zł,</p>	<p>Polskie Stowarzyszenie na rzecz Osób z Niepełnosprawnością Intelktualną (PSONI) Koszalińskie Towarzystwo Społeczno – Kulturalne (KTSK) Koszalińska Biblioteka Publiczna (KBP)</p>	<p>Inne: 100 zł</p> <p>PFRON: 100.958 zł</p> <p>PFRON: 335.960 zł</p>

<p>2. Koszalińska Biblioteka organizuje „Żywą Bibliotekę” to wydarzenie organizowane w celu zmniejszenia przejawów uprzedzeń i dyskryminacji w naszym społeczeństwie. To projekt, który pozwala na kontakt z przedstawicielami grup obarczonych stereotypami, narażonych na wykluczenie i gorsze traktowanie. W tej edycji Żywymi Książkami były m.in.: Osoba poruszająca się na wózku inwalidzkim, Osoba z chorobą afektywną dwubiegunową, Osoba z doświadczeniem przemocy domowej, Osoba z zaburzeniami odżywiania. W 7. edycji Żywej Biblioteki wzięło udział ok. 500. osób. Wydatki wyniosły łącznie 6.500 zł.</p> <p>3. Nową formą pomocy, w tym instytucjonalnej na rzecz osób doświadczających kryzys psychiczny było rozpoczęcie przez Centrum Zdrowia Psychicznego MEDiSON w Koszalinie następujących działań: - w ramach Programu Operacyjnego Wiedza Edukacja Rozwój 2014-2020 współfinansowanego ze środków EFS utworzone zostało Centrum Koordynacji, które świadczy usługi ambulatoryjne, dzienne i doraźne. - na podstawie umowy z Zachodniopomorskim Oddziałem NFZ, we wrześniu 2018r. otworzono pierwsze w województwie Centrum Zdrowia Psychicznego, które zapewnia kompleksową pomoc psychiatryczną i psychologiczną dorosłym mieszkańcom Miasta w czterech punktach. Ponadto Centrum realizuje pilotażowy program psychiatrycznej opieki środowiskowej nad pacjentem w miejscu jego zamieszkania i aktywności. Całkowita wartość projektu wyniosła 18.461.113zł, wysokość dofinansowania: 17.883.991 zł. (Fundacja nie podała, jaki był wydatek za 2019r.)</p> <p>4. W Koszalinie istnieją następujące formy wsparcia dziennego na rzecz osób niepełnosprawnych: 4.1. dwa warsztaty terapii zajęciowej, zajęcia klubowe dla WTZ (opisano wyżej) 4.2. trzy ośrodki wsparcia dziennego - środowiskowe domy samopomocy: jeden prowadzony przez Polskie Stowarzyszenie na rzecz Osób z Niepełnosprawnością Intelktualną – tu realizowany jest również rządowy program „Za życiem (39 osób – 981.049 zł) oraz dwa prowadzone przez Fundację na rzecz Osób z Zaburzeniami Psychicznymi „Nowe Życie” w Koszalinie (55 osób – 1.145.487 zł), środki pochodziły z budżetu Wojewody Zachodniopomorskiego (WZ) i MPRIiPS. 4.3. dwa Kluby Samopomocy prowadzone przez ww. Fundację (643 osoby – 1.104.685). 4.4. PSONI prowadzi projekty: a) „Zespół Mieszkalnictwa Treningowego i Wspomaganego”. Placówka działa od 06.03.2017r. z siedzibą przy ul. Wyspiańskiego 4 w Koszalinie. W ramach placówki działają 3 mieszkania: - Mieszkanie treningowe nr 1 przy ul. Budowniczych 6 w Koszalinie, - Mieszkanie treningowe nr 2 przy ul. Grunwaldzkiej 20 w Koszalinie, - Mieszkanie wspomaganie przy ul. Piłsudskiego 18/5 w Koszalinie. Kolejne mieszkania na ul. Hołdu Pruskiego jest przygotowywane. Wykorzystano środki z UE – 1.213.555 zł, od Wojewody Zachodniopomorskiego 142.682 zł na rzecz 29 osób, b) projekt "Decyzja + Doświadczenie = Autonomia". Wykorzystano środki finansowe PFRON - 386 473,84 zł na rzecz 25 osób.</p> <p>4.5. Ważnym zadaniem, które jest realizowane na rzecz osób niepełnosprawnych jest dowóz uczniów do szkół oraz przewóz innych osób niepełnosprawnych na terenie Miasta. Zadanie to jest realizowane przez szkoły: ZS Nr 12 i SOSW oraz DPS, Stowarzyszenie im. Św. Brata Alberta w Koszalinie (TPBA), Polskie Stowarzyszenie na rzecz Osób z</p>	<p>Centrum Zdrowia Psychicznego MEDiSON</p> <p>(KBP)</p> <p>(PSONI)</p> <p>Fundacja na rzecz Osób z Niepełnosprawnościami(Fundacja)</p>	<p>PISF: 90.000 zł MKiDN: 66.000 zł UM: 50.000 UW: 15.000 zł UM: 4.000 zł</p> <p>Powiat Koszaliński: 1.500 zł KBP: 1.000 zł</p> <p>MEDiSON: 577.122 zł UE: 17.883.991zł</p> <p>MPRIiPS i UW: 2.126.536 zł</p> <p>UE: 1.104.685</p> <p>UE: 1.213.555 WZ: 142.683 zł</p> <p>PFRON: 386.474 zł</p> <p>UM/Inne: 898.299 zł</p>
--	---	--

<p>Niepełnosprawnością Intelektualną i przewoźnika prywatnego. W 2019r. łącznie pojazdy przejechały 230.332 km (w 2018 - 232.562). Środki wyniosły: 877.419 zł, w 2018 - 654.831).</p> <p>Ponadto Urząd Miejski w Koszalinie refundował koszty przewozu dwojga dzieci i młodzieży niepełnosprawnej przez rodziców do ośrodków szkolno-wychowawczych znajdujących się poza Koszalinem. Poniesione wydatki - 20.880 zł</p> <p>4.7. Koszaliński Rower dla Osób Niepełnosprawnych wystartowała 26 maja 2018 r. Od Fundacji Eco Textil ze Skarżyska Kamiennej Miasto otrzymało 8 rowerów rehabilitacyjnych/trójkołowych o 3 rozmiarach dostosowanych do wzrostu dzieci, młodzieży i dorosłych. Z usług Wypożyczalni, która mieści się w SOSW skorzystało 20 osób niepełnosprawnych.</p> <p>4.8. Rozszerzeniem działania ww. Wypożyczalni było otworenie w listopadzie 2019r. bezpłatnej Wypożyczalni Sprzętu Pomocniczego (wózki manualne, chodziki i kule) w siedzibie Wojskowej Specjalistycznej Przychodni Lekarskiej SPZOZ w Koszalinie przy ul. Zwycięstwa 204, która na prośbę Miasta zgodziła się to zadanie wykonywać. Wykonano 5 wypożyczeń na rzecz 5 osób.</p> <p>4.9. Miasto ze swojego budżetu przeznaczyło środki finansowe na rzecz działań statutowych 16 organizacji pozarządowych działających na rzecz osób niepełnosprawnych (444.592 zł, w tym na wtz 217.592 zł opisane wyżej).</p> <p>4.7. Dokonano zakupu autobusów komunikacji miejskiej w pełni dostosowanych do potrzeb osób niepełnosprawnych. W ramach działania konkursowego RPO WZ 2.3 „Zrównoważona multimodalna mobilność miejska i działania adaptacyjne łagodzące zmiany klimatu w ramach Strategii ZIT dla Koszalińsko-Kołobrzeszko-Białogardzkiego Obszaru Funkcjonalnego”, pn. „zakup taboru niskoemisyjnego”. Zakres przedmiotowy projektu: 5 sztuk autobusów fabrycznie nowych niskopodłogowych, marki VOLVO o długości 12, o napędzie hybrydowym - elektryczno - spalinowym (silnik spalinowy spełniających normę emisji spalin Euro VI). Każda hybryda umożliwi podróż 83 pasażerom, w tym 28 na miejscach siedzących.; z niskiej podłogi jest dostępnych 10 miejsc. Od lat w autobusach kupowanych przez MZK standardem jest wyposażenie we wszelkie udogodnienia dla osób niepełnosprawnych. Wydatki wyniosły: 9.403.350,00.367 zł (całkowita wartość projektu, w tym dofinansowanie pozyskane przez MZK: 5.431.458,02 zł).</p>	<p>UM/SOSW/ZS Nr 12/PSONI/TPBA/Funfacja/DPS</p> <p>UM Specjalny ośrodek szkolno – wychowawczy (SOSW)</p> <p>UM/ Wojskowa Specjalistyczna Przychodnia Lekarska SPZOZ w Koszalinie (WSPL)</p> <p>UM Miejski Zakład Komunikacji (MZK)</p>	<p>-</p> <p>-</p> <p>UM: 227.000 zł</p> <p>UE: 5.431.458 zł UM: 3.971.892 zł</p>
--	--	--

Opracowany Program wyrównywania szans osób niepełnosprawnych na lata 2018 - 2022 pozwala na celowe działania mające za zadanie realizację zawartych w nim celów. Ważnym aspektem skutecznej realizacji zapisów tego dokumentu jest także zaangażowanie wszystkich instytucji/organizacji pracujących na rzecz niepełnosprawnych mieszkańców Miasta. Dzięki stałej współpracy podejmowanych działań, cele określone w Programie są osiągnięte, a ich realizacja przyczynia się do poprawy warunków życia i zmniejszenia marginalizacji społecznej funkcjonowania osób niepełnosprawnych w naszej społeczności.

Pełna treść sprawozdania z realizacji Miejskiego programu wyrównywania szans osób niepełnosprawnych na lata 2018-2022 stanowi Załącznik nr 5 oraz znajduje się na stronie internetowej www.koszalin.pl w zakładce STRATEGIA ROZWOJU KOSZALINA/RAPORT O STANIE MIASTA.

10. STRATEGIA ROZWIĄZYWANIA PROBLEMÓW SPOŁECZNYCH MIASTA KOSZALINA NA LATA 2016-2020

Wdrażanie „Strategii Rozwiązywania Problemów Społecznych Miasta Koszalina na lata 2016-2020” w 2019 roku dotyczyło realizacji 8 celów strategicznych, które znacząco wpływają na minimalizowanie skutków wykluczenia społecznego w mieście Koszalin. Porównanie wartości wskaźników dokonane zostało w stosunku do roku bazowego (tj. do roku 2015 – roku przyjęcia uchwałą Rady Miasta ww. Strategii do realizacji), a przy nowych wskaźnikach wprowadzonych bądź zaktualizowanych po ewaluacji ww. Strategii wartość wskaźnika porównuje się do roku poprzedniego:

1: **Wsparcie rodzin oraz osób z grup ekonomicznie i socjalnie najłabszych**

- Od kilku lat obserwuje się systematyczny **spadek osób korzystających ze wsparcia systemu pomocy społecznej**. Spadek ten został również odnotowany w roku 2019 (liczba środowisk korzystających z pomocy społecznej to 1 546 środowisk). W stosunku do roku 2018 liczba środowisk zmniejszyła się o 118 środowisk (spadek o 7,09% w stosunku do ogólnej liczby środowisk korzystających ze wsparcia systemu pomocy społecznej). Ponadto po raz pierwszy wyliczono odsetek liczby rodzin z pozytywnymi efektami współpracy wśród osób korzystających z pomocy społecznej z tytułu ubóstwa, który wyniósł 12,5%, co świadczyć może o poprawie stanu życia rodzin oraz osób z grup ekonomicznie i socjalnie najłabszych.
- Rozpoczęto realizację Koszalińskiego Programu „**Lek dla seniora**”, z którego **skorzystały 103 osoby**.
- Pracownicy socjalni Miejskiego Ośrodka Pomocy Rodzinie w Koszalinie zrealizowali **7 projektów socjalnych** dot.: przeciwdziałania przemocy w rodzinie, ekologii i ochrony środowiska, profilaktyki chorób kobiecych, poprawy wizerunku, poprawy warunków mieszkaniowych i bytowych oraz integracji międzypokoleniowej. W omawianym okresie znacząco **wzrosła liczba osób, które zwiększyły kompetencje rodzicielskie** (wzrost o 31 osób w MOPR Koszalin oraz wzrost o 34 osoby w Miejskiej Poradni Psychologiczno – Pedagogicznej MPP-P);

2: **Zwiększenie poczucia bezpieczeństwa publicznego**

- W okresie wdrażania strategii obserwuje się **systematyczny spadek liczby osób nietrzeźwych**, doprowadzanych do Ośrodka Terapii i Opieki nad Nietrzeźwymi w Mieście Koszalin (w roku 2019 odnotowano spadek o 15 osób), systematycznie **wzrasta liczba kontroli** terenu szkół i okolic (w roku 2019 wzrost o 201 kontroli).
- Odnotowano spadek liczby wspólnych patroli odpowiedzialnych za bezpieczeństwo o 571 patroli, natomiast bardzo duży wzrost odnotowała liczba **patroli prewencyjnych** (wzrost o 2 812 patroli).
- Każdego roku rozbudowywany jest **system monitoringu** w przestrzeni publicznej (w 2019 roku wytypowano 7 nowych miejsc skutkujących koniecznością montażu monitoringu miejskiego).
- **Policja podjęła 103 interwencje** zlecone przez obsługę monitoringu (spadek o 50 interwencji), a ujawnione przy wykorzystaniu systemu monitoringu zostało 76 zdarzeń przestępczych (spadek o 114 zdarzeń).
- Odnotowano znaczący wzrost w realizacji **działań edukacyjnych, profilaktycznych i prewencyjnych**, tj.: liczba osób uczestniczących w spotkaniach, pogadankach, konkursach i warsztatach wzrosła o 5 700 osób, liczba akcji ukierunkowanych na bezpieczeństwo w ruchu drogowym wzrosła o 705 akcji, liczba dzieci i młodzieży korzystających z oferty na spędzanie czasu wolnego w okresie wolnym od zajęć szkolnych wzrosła o 9 519 osób, a liczba

instytucji/organizacji organizujących ten czas wolny wzrosła aż o 29. Wdrażane działania znacząco wpływają na poprawę poczucia bezpieczeństwa publicznego w mieście Koszalin;

3: **Zwiększenie aktywności i integracja społeczna seniorów**

- Na bieżąco diagnozowano sytuację demograficzną miasta oraz zmieniające się potrzeby seniorów, co pozwoliło na skuteczne wdrażanie długofalowej polityki senioralnej miasta w ramach „**Miejskiego programu na rzecz osób starszych na lata 2018 – 2022**”, którego celem jest stworzenie lokalnego systemu wsparcia osób starszych we wszystkich sferach ich życia, dostosowanego do uwarunkowań ekonomicznych i społecznych Koszalina.
- Wydano 1 313 „**Kart Seniora**”, a liczba miejsc prowadzących integrację międzypokoleniową (tj. spółdzielnie mieszkaniowe, kluby dla seniora, Rada Osiedla i organizacja pozarządowa Fundacja „Zdążyć z miłością”) zwiększyła się o 18 miejsc w stosunku do roku 2018 i osiągnęła poziom 24 miejsc.
- Od kilku lat systematycznie wzrasta liczba osób starszych objętych opieką w ramach **usług opiekuńczych**.
- Liczba osób, u których wdrażano system **Teleopieki** spadła o 1 osobę, a liczba seniorów uczestniczących w programach profilaktyki zdrowotnej i bezpłatnych badań dla osób starszych wzrosła o 155 osób;

4: **Poprawa jakości życia osób niepełnosprawnych**

- realizowano „**Miejski Program Wyrównywania Szans Osób Niepełnosprawnych**”, upowszechniano informacje o prawach i uprawnieniach osób niepełnosprawnych oraz dostępnych formach pomocy za pośrednictwem Internetu i mediów lokalnych.
- W 2019 roku w Koszalinie funkcjonowało 7 publicznych placówek oświatowych (na 45) oraz 4 niepubliczne placówki (na 59), w których dostępne były **klasy integracyjne**.
- W 2019 roku rozpoczęto procedurę przygotowania dokumentacji do **dostosowania do potrzeb osób niepełnosprawnych placówek edukacyjnych pod względem architektonicznym**, tj. projekty budowy podjazdów zewnętrznych w Przedszkolu Nr 14 i 15, wymiana odeskowania podjazdów wewnętrznych w Przedszkolu Nr 14, dostosowanie budynku Gimnazjum Nr 2 do potrzeb Zespołu Szkół Nr 12, w tym rozbudowy sali gimnastycznej o pomieszczenia dydaktyczne i inne.
- Na podobnym poziomie do roku ubiegłego **refundowano koszty przewozu niepełnosprawnych uczniów do specjalnych ośrodków szkolno – wychowawczych** zlokalizowanych poza Koszalinem.
- W 2019 roku placówki publiczne i organizacje pozarządowe współpracowały z pracodawcami/przedsiębiorcami w zakresie otwierania osobom niepełnosprawnym **możliwości pracy dostosowanej do ich potrzeb psychofizycznych**. Liczba dostosowanych stanowisk pracy spadła o 3 miejsca.
- W roku sprawozdawczym na terenie Koszalina funkcjonowało łącznie **471 miejsc postojowych dla osób niepełnosprawnych**.
- Zakupiono **5 autobusów** komunikacji miejskiej oraz **3 mikrobusy**, dostosowane do **przewozu osób z różnymi rodzajami niepełnosprawności**;

5: **Profilaktyka prozdrowotna i zwiększenie dostępu do specjalistycznej opieki medycznej**

- Kontynuowano działania w kierunku rozbudowy zakładu pielęgnacyjno – opiekuńczego. Tworzone **Centrum Opieki Długoterminowej** zapewni 47 miejsc łóżkowych w pokojach jedno i trzyosobowych, co znacząco podniesie jakość i dostępność usług z zakresu ochrony zdrowia i wpisze się w priorytety potrzeb długofalowej polityki senioralnej.

- W roku ubiegłym realizowano **22 programy leczenia osób uzależnionych i współuzależnionych**.
- Gmina Miasto Koszalin zrealizowała 2 bezpłatne programy profilaktyczne dot.: programu wczesnej profilaktyki zakażeń wirusem **HPV** (zaszczepiono 256 osób) oraz program szczepień ochronnych **przeciwko grypie** skierowany do osób powyżej 65 roku życia (zaszczepiono 3 945 osób).
- **Specjalistyczny Zespół Gruźlicy i Chorób Płuc** przeprowadził dwa bezpłatne programy profilaktyczne w ramach zadań promocji zdrowia w zakresie chorób układu oddechowego, tj. **prelekcja multimedialna** i tzw. „**Biała sobota**”.
- **Szpital Wojewódzki** przeprowadził bezpłatny program profilaktyczny pn. „**Wczesna profilaktyka, działania edukacyjno-promocyjne wśród pacjentów i personelu medycznego w zakresie udaru mózgu oraz wtórna profilaktyka i edukacja poudarowa**”.
- Dążono do zmiany zachowań i postaw mieszkańców w sytuacjach związanych z alkoholem i narkotykami – liczba, dzieci, młodzieży, rodziców i nauczycieli uczestniczących w szkolnych i pozaszkolnych (środowiskowych) programach profilaktycznych wzrosła o 11 679 osób, a liczba szkół i innych placówek oświatowo – wychowawczych, realizujących działania profilaktyczne wzrosła o 25. O 6 sztuk wzrosła również liczba programów profilaktycznych i terapeutycznych dla dzieci i młodzieży z obszaru wysokiego ryzyka uzależnienia.
- Dokonano **70 kontroli punktów sprzedaży napojów alkoholowych** pod kątem przestrzegania zasad i warunków korzystania z zezwoleń na sprzedaż napojów alkoholowych. Realizowane przedsięwzięcia znacząco wpływają na profilaktykę prozdrowotną i zwiększenie dostępu do specjalistycznej opieki medycznej;

6: **Promocja zatrudnienia, reintegracja zawodowa i społeczna mieszkańców Koszalina**

- W 2019 roku wspierano działania Centrum Integracji Społecznej „Od Nowa” w Mielnie (Miejski Ośrodek Pomocy Rodzinie w Koszalinie skierował do udziału w zajęciach CIS 81 osób, 37 z nich uczestniczyło w zajęciach min. 1 dzień; na dzień 31 grudnia 2019 roku udział w CIS kontynuowało 16 osób).
- Wspierano przedsiębiorców i pracodawców w tworzeniu nowych miejsc pracy oraz pozyskiwaniu pracowników poprzez m.in. **wzrost liczby utworzonych miejsc pracy (o 22 miejsca)** w ramach wsparcia finansowego przedsiębiorców i pracodawców. Wzrosła liczba inicjatyw wspierających lokalny rynek pracy o 10 inicjatyw. Wzrosła liczba firm powstałych w Podstrefie „Koszalin” SSE o 16 nowych inwestorów (**powstało 7 nowych firm**).
- Znacząco (o 464 osoby) wzrosła liczba osób uczestniczących w przedsięwzięciach z zakresu przedsiębiorczości realizowanych przez Miasto Koszalin i instytucje podległe.
- **Wzrosła także liczba podpisanych porozumień/umów/listów intencyjnych** o współpracy pomiędzy przedsiębiorcami a szkołami o 40 nowych porozumień o współpracy.
- We **wspieraniu osób niepełnosprawnych w wejściu lub powrocie na rynek pracy nastąpił spadek liczby osób**, które podjęły aktywizację w ramach wsparcia finansowego Powiatowego Urzędu Pracy o 14 osób i spadek liczby stanowisk pracy utworzonych dla osób niepełnosprawnych w ramach wsparcia PFRON o 3 stanowiska a także podpisano 1 umowę na podjęcie działalności gospodarczej;

7: **Tworzenie dogodnych warunków do rozwoju działalności organizacji pozarządowych i rozwoju wolontariatu**

- w 2019 roku nastąpił **wzrost kwoty przeznaczonej na realizację zadań publicznych ze sfery społecznej** o 1 707 430,00 zł, co pozwoliło na zwiększenie zakresu współpracy związanej ze zlecaniem zadań publicznych do realizacji organizacjom pozarządowym z branży społecznej.

- Niewielki spadek (o 1 umowę) **liczby umów wieloletnich i częste stosowanie powierzenia jako formy realizacji zadań publicznych** zwiększa stabilność we współpracy finansowej z organizacjami pozarządowymi.
- Nastąpił spadek (o 5 wydarzeń) **liczby wydarzeń i akcji integrujących organizacje pozarządowe**, a także wzrost (o 3 akcje) akcji promujących organizacje pozarządowe, co znacząco zwiększa wiedzę mieszkańców Koszalina na temat działalności organizacji pozarządowych;

8: **Wzrost dostępności i jakości edukacji, kultury, rekreacji, sportu i turystyki**

- w 2019 roku nastąpił wzrost (o 21 443 godzin) liczby zrealizowanych **godzin zajęć pozalekcyjnych** oraz wzrost (o 634 godzin) liczby zrealizowanych **zajęć przygotowujących do egzaminów zewnętrznych** w szkole, wzrost liczby uczniów (o 18 uczniów), którym przyznano **Nagrodę Prezydenta Miasta za szczególne osiągnięcia**.
- W okresie sprawozdawczym nastąpił **wzrost pozyskanych miejsc w przedszkolach niepublicznych** o 6,6%, zapewniając tym samym opiekę przedszkolną wszystkim dzieciom w wieku od 3-6 lat zamieszkałym na terenie Gminy Miasta Koszalin.
- W roku sprawozdawczym nastąpił wzrost środków finansowych przeznaczonych na zadania publiczne realizowane z branży **kultury, rekreacji, sportu i turystyki poprzez organizacje pozarządowe i instytucje kultury** (o 5 739 188,00 zł kultura i o 5 319 352,00 zł sport), co jednoznacznie wpłynęło na wzrost liczby wydarzeń z branży kultury i sportu (o 1 383 imprez i o 23 duże, prestiżowe imprezy sportowe posiadające rangę wydarzenia). Rozwój oferty instytucji kultury i organizacji pozarządowych z branży kultury, rekreacji, sportu i turystyki pozwolił zapewnić mieszkańcom możliwości spędzania czasu wolnego poprzez udział w wydarzeniach kulturalnych oraz aktywność fizyczną.
- W 2019 roku liczba zorganizowanych wydarzeń nieodpłatnych w kulturze skierowanych do rodzin wyniosła 165.

Polityka społeczna Miasta oparta jest na działalności i świadczeniu pomocy przez różne jednostki Miasta oraz organizacje pozarządowe z obszaru polityki społecznej. Działania podejmowane w 2019 roku w ramach poszczególnych celów operacyjnych na terenie Koszalina poprzez różne instytucje publiczne i organizacje pozarządowe przyczyniają się do minimalizowania zjawiska wykluczenia społecznego i rozwiązywania problemów społecznych Gminy Miasta Koszalin.

Pełna treść sprawozdania z realizacji Strategii Rozwiązywania Problemów Społecznych Miasta Koszalina na lata 2016-2020 stanowi Załącznik nr 6 oraz znajduje się na stronie internetowej www.koszalin.pl w zakładce STRATEGIA ROZWOJU KOSZALINA/RAPORT O STANIE MIASTA.

11. KOSZALIŃSKI PROGRAM „LEK DLA SENIORA” NA LATA 2019 – 2022

Miejski Ośrodek Pomocy Rodzinie w Koszalinie w 2019 roku rozpoczął realizację Koszalińskiego Programu „Lek dla Seniora” na lata 2019-2022, wprowadzony Uchwałą Nr V/83/2019 Rady Miejskiej w Koszalinie z dnia 25 kwietnia 2019 roku.

Program adresowany jest do osób, które ukończyły 60 lat, przewlekle chorych, znajdujących się w trudnej sytuacji finansowej i ponoszących wydatki na leki zlecone przez lekarza.

Celem programu było udzielenie wsparcia w zakresie zmniejszenia wydatków na leki.

Osoba uprawniona może złożyć wniosek nie częściej, niż 2 razy w roku kalendarzowym. Pomoc przyznana jest do kwoty wymienionej na fakturze i nie może wyższa od kwoty 150,00 zł.

W powyższym programie osłonowym próg uprawniający do pomocy finansowej balansował w przedziale powyżej 100% do 200 % kryterium dochodowego osoby samotnej lub osoby w rodzinie. Wysokość kryterium dochodowego znacząco przewyższając kryterium dochodowe określone w ustawie o pomocy społecznej, przyczyniła się do częściowej refundacji kosztów ponoszonych na leki przez osoby znajdujące się w trudnej sytuacji życiowej z powodu stanu zdrowia.

Program osłonowy z uproszczonym postępowaniem administracyjnym umożliwił szybkie, częściowe, lecz gwarantowane wsparcie dla osób starszych, stanowiąc alternatywę dla systemu wsparcia w postaci specjalnych zasiłków celowych.

W ramach ww. programu w 2019 roku objęto pomocą finansową 103. osoby.

12. MIEJSKI PROGRAM PRZECIWDZIAŁANIA PRZEMOCY W RODZINIE ORAZ OCHRONY OFIAR PRZEMOCY W RODZINIE NA LATA 2016-2020

Miejski Program Przeciwdziałania Przemocy w Rodzinie oraz Ochrony Ofiar Przemocy w Rodzinie na lata 2016 – 2020 został przyjęty Uchwałą Nr XXII/288/2016 Rady Miejskiej w Koszalinie z dnia 23 czerwca 2016 roku. Miejski Ośrodek Pomocy Rodzinie w Koszalinie, wdrażając „Miejski Program Przeciwdziałania Przemocy w Rodzinie oraz Ochrony Ofiar Przemocy w Rodzinie na lata 2016 - 2020” w roku 2019 skupił swoje działania na:

- **rozwijaniu zadań Zespołu Interdyscyplinarnego**, odpowiadającego za diagnozowanie problemu przemocy w rodzinie, podejmowanie działań w środowisku zagrożonym przemocą mających na celu przeciwdziałanie temu zjawisku, inicjowanie interwencji w środowisku dotkniętym przemocą w rodzinie, rozpowszechnianie informacji o instytucjach, osobach i możliwościach udzielenia pomocy w środowisku lokalnym, inicjowanie działań w stosunku do osób stosujących przemoc w rodzinie. W 2019 roku Zespół Interdyscyplinarny zorganizował dla swoich członków oraz osób uczestniczących w pracach Grup Roboczych szkolenie z zakresu profilaktyki przemocy i uzależnień: „Wybrane sposoby działania w kontakcie z klientem stanowiącym zagrożenie dla bezpieczeństwa pracownika socjalnego”;
- procedurze **„Niebieskie Karty”**, która obejmuje ogół czynności podejmowanych i realizowanych przez przedstawicieli jednostek organizacyjnych pomocy społecznej, gminnych komisji rozwiązywania problemów alkoholowych, Policji, oświaty i ochrony zdrowia, w związku z uzasadnionym podejrzeniem zaistnienia przemocy w rodzinie. W 2019 r. nastąpił niewielki spadek liczby zarejestrowanych Niebieskich Kart w porównaniu do roku 2018 – wszczętych zostało 177 nowych procedur. Niestety, zjawisko przemocy domowej jest w Koszalinie zauważalne. Stale wysoka liczba rokrocznie wszczynanych procedur „Niebieskie Karty” może świadczyć o większej świadomości członków rodziny w zakresie przysługujących im praw. Najwięcej procedur „Niebieskie Karty” zakłada Policja (127) oraz Miejski Ośrodek Pomocy Rodzinie (32). Udział wszystkich instytucji w tym zakresie pozostaje na podobnym poziomie (Oświata – 13, MKRPA – 1, Ochrona Zdrowia – 4);

- realizacji II edycji projektu socjalnego pt. **„Nie czekaj – REAGUJ! – program wczesnej profilaktyki przemocy dla koszalińskich szkół i przedszkoli”**. Celem projektu był rozwój lokalnego systemu przeciwdziałania przemocy w Koszalinie, poprzez nowe formy i metody działań profilaktycznych, w celu zwiększenia szansy pomocy dzieciom zagrożonym lub dotkniętym przemocą w rodzinie. Każda biorąca udział w projekcie placówka oświatowa miała również możliwość skorzystać z indywidualnych konsultacji. Projektem zostało objętych 11 szkół i 4 przedszkola z terenu Gminy Miasta Koszalin, w których przeprowadzono 1,5 godzinne prelekcje z zakresu przeciwdziałania przemocy w rodzinie, skierowane bezpośrednio do kadry koszalińskich przedszkoli. Łącznie w ramach projektu przeszkolono 466 osób.
- realizacji **Programu korekcyjno-edukacyjnego** dla osób stosujących przemoc w rodzinie. Program w 2019 roku ukończyło 6 uczestników;
- **konsultacjach dla ofiar i sprawców przemocy** - w siedzibie MOPR w Koszalinie przyjęto i zweryfikowano 56 zgłoszeń dotyczących podejrzenia stosowania przemocy w rodzinie. Dla części przyjętych przypadków zastała wszczęta procedura „Niebieskie Karty”.

Pełna treść sprawozdania z realizacji Miejskiego programu przeciwdziałania przemocy w rodzinie oraz ochrony ofiar przemocy w rodzinie na lata 2016 – 2020 za 2019 rok stanowi Załącznik nr 7 oraz znajduje się na stronie internetowej www.koszalin.pl w zakładce STRATEGIA ROZWOJU KOSZALINA/RAPORT O STANIE MIASTA.

13. MIEJSKI PROGRAM WSPIERANIA RODZINY I ROZWOJU PIECZY ZASTĘPCZEJ NA LATA 2019-2021

Głównym celem „Miejskiego Programu Wspierania Rodziny i Rozwoju Pieczy Zastępczej na lata 2016-2020” w zakresie dotyczącym wspierania rodziny było zapewnienie dziecku i rodzinie bezpieczeństwa socjalnego i publicznego oraz szerokiego dostępu do wychowania, edukacji, kultury, służby zdrowia, sportu i rekreacji. W zakresie rozwoju pieczy zastępczej głównym celem było zabezpieczenie opieki dzieciom pozbawionym okresowo lub stale środowiska rodzinnego, rozwój rodzinnych form opieki zastępczej, w tym doskonalenie już istniejących oraz wspieranie usamodzielnianych w procesie usamodzielnienia i podejmowaniu ról społecznych.

W realizację w/w programu włączyło się wiele instytucji i organizacji działających na terenie Miasta Koszalina, pracujących na rzecz dziecka i rodziny. Mieszkańcy Koszalina mogli liczyć na różnego rodzaju formy wsparcia w wypełnianiu przez rodziców funkcji opiekuńczo – wychowawczych, a także zapobieganiu zjawiskom przemocy w rodzinie, wykluczenia społecznego czy też bezdomności członków rodzin. Założone w programie cele w następujących obszarach: poprawa funkcjonowania rodziny przeżywającej trudności w wypełnianiu funkcji opiekuńczo-wychowawczych, poprawa sytuacji dziecka w środowisku nauczania, promocji zdrowia mieszkańców, rozwoju sportu i rekreacji, zwiększenia poziomu bezpieczeństwa rodziny dzieci i młodzieży, zapewnienia opieki zastępczej dzieciom pozbawionym okresowo lub stale środowiska rodzinnego zostały osiągnięte.

W 2019 roku działania organizatora rodzinnej pieczy zastępczej ukierunkowane były na pozyskiwanie kandydatów na opiekunów zastępczych, prowadzenie procedur kwalifikacyjnych wspieranie istniejących form pieczy zastępczej, ocenianie zasadności pobytu dzieci w pieczy zastępczej i

podejmowanie działań wynikających z tej oceny, współpraca koordynatorów rodzinnej pieczy zastępczej z asystentami rodzinnymi lub podmiotem organizującym pracę z rodziną biologiczną, zgłaszanie do ośrodków adopcyjnych dzieci z uregulowaną sytuacją prawną. Ważnym działaniem było również wspieranie osób usamodzielnianych w aktywnym uczestniczeniu w życiu społecznym, kontynuowaniu nauki i uzyskiwaniu kwalifikacji zawodowych, udzielanie im wsparcia finansowego i rzeczowego, pomoc w pozyskaniu mieszkania z zasobów gminy, motywowanie do aktywnego poszukiwania pracy.

W 2019 roku, w zakresie organizacji pieczy zastępczej wszystkim dzieciom pozbawionym opieki rodzicielskiej, organizator rodzinnej pieczy zastępczej zabezpieczył odpowiednie środowisko zastępcze w rodzinnej bądź instytucjonalnej pieczy zastępczej.

Pełna treść sprawozdania z realizacji Miejskiego Programu Wspierania Rodziny i Rozwoju Pieczy Zastępczej na lata 2019-2021, została przyjęta Uchwałą Rady Miejskiej nr XVII/325/2020 z 23 kwietnia 2020 r. i znajduje się na stronie internetowej www.koszalin.pl w zakładce STRATEGIA ROZWOJU KOSZALINA/RAPORT O STANIE MIASTA.

14. PROGRAM OCHRONY ZDROWIA PSYCHICZNEGO DLA MIASTA KOSZALINA NA LATA 2018-2022

Program ochrony zdrowia psychicznego dla Miasta Koszalina na lata 2018-2022 zakłada szereg działań edukacyjno-promocyjnych kierowanych do wszystkich mieszkańców, których głównym celem jest pogłębienie wiedzy o zdrowiu psychicznym oraz zapobieganie stygmatyzacji osób i rodzin osób z zaburzeniami psychicznymi. Realizacja zadań na rzecz mieszkańców miasta określonych w Programie wymaga współpracy wielu podmiotów, instytucji, organizacji pozarządowych.

Realizatorami zadań w 2019 roku w zakresie opieki i oparcia społecznego na rzecz osób z zaburzeniami psychicznymi były placówki służby zdrowia, instytucje, jednostki organizacyjne Miasta oraz organizacje pozarządowe.

Placówki psychiatrycznej opieki medycznej

Na terenie Miasta Koszalina świadczenia z zakresu opieki psychiatrycznej i leczenia uzależnień w ramach kontraktów z Narodowego Funduszu Zdrowia realizowane były w stacjonarnej oraz ambulatoryjnej opiece zdrowotnej, tj. w poradniach zdrowia psychicznego i w poradniach odwykowych oraz zapobiegania i zwalczania uzależnień.

OPIEKA STACJONARNA

Zapewnia **Środkowopomorskie Centrum Zdrowia Psychicznego „MEDiSON”** Koszalin ul. Sarżyńska 9

- Punkt zgłoszeniowo-koordynacyjny/ Izba Przyjęć,
- Oddział Dzienny Psychiatryczny,
- Oddział Opiekuńczo-Leczniczy Psychiatryczny dla Dorosłych,
- Oddział Psychiatryczny Stacjonarny,
- Ośrodek Ekspertyz Sądowych,

Działalność oddziałów psychiatrycznych stacjonarnych dla dorosłych –liczba leczonych, liczba świadczeń.

Nazwa zakresu świadczeń	Nazwa świadczeniodawcy	IX-XII 2018 CZP		2019	
		Liczba hospitalizacji	Liczba pacjentów	Liczba hospitalizacji	Liczba pacjentów
Świadczenia psychiatryczne dla dorosłych	MEDiSON Koszalin	354	326	428	340

Źródło: Zachodniopomorski Oddział Narodowego Funduszu Zdrowia w Szczecinie

Przyczyny hospitalizacji w oddziale psychiatrycznym w Koszalinie w latach 2018-2019

Wyszczególnienie	2018		2019	
	M	K	M	K
Uzależnienia	214	171	111	41
Choroba afektywna dwubiegunowa (CHAD)	126	123	23	19
Zaburzenia nerwicowe	110	129	28	44
Próby samobójcze	31	33	16	19
Inne	62	80	363	330

Źródło: dane uzyskane z Środkowopomorskiego Centrum Zdrowia Psychicznego MEDiSON

OPIEKA AMBULATORYJNA

Na mocy Rozporządzenia Ministra Zdrowia z dnia 27 kwietnia 2018 roku w sprawie programu pilotażowego w centrach zdrowia psychicznego (Dz.U.poz.852) na terenie Koszalina od 1 września 2018 roku funkcjonuje jedyne w województwie zachodniopomorskim **Środkowopomorskie Centrum Zdrowia Psychicznego**, które zabezpiecza świadczenia ryczałtowo dla wszystkich mieszkańców Miasta. Realizatorem pilotażu Centrum Zdrowia Psychicznego jest MEDiSON Sp. z o.o. W związku z prowadzonym programem pilotażowym z dniem 31 października 2018 r. rozwiązane zostały umowy na realizację świadczeń psychiatrycznych dla dorosłych, leczenie środowiskowe (domowe), świadczenia dzienne psychiatryczne dla dorosłych, świadczenia psychiatryczne ambulatoryjne dla dorosłych z dotychczasowymi partnerami, świadczenia te przejęło Środkowopomorskie Centrum Zdrowia Psychicznego.

Orzeczenia o stopniu niepełnosprawności z powodu choroby psychicznej i upośledzenia umysłowego dla osób przed 16 rokiem życia i dla osób powyżej 16 roku życia wydaje Miejski Zespół ds. Orzekania o Niepełnosprawności. Poniższa tabela prezentuje liczbę wydanych orzeczeń w 2019 roku

Liczba wydanych orzeczeń z powodu chorób psychicznych i upośledzenia umysłowego w 2019 roku osoby przed 16 rokiem życia

Rok	Przyczyny niepełnosprawności	Razem liczba orzeczeń	wiek			płeć	
			0-3	4-7	8-16	K	M
2019	02-P choroba psychiczna	1	0	0	1	0	1
	01-U upośledzenie umysłowe	5	0	1	4	1	4
	12-C całościowe zaburzenia rozwojowe	51	11	20	20	5	46

Źródło: dane Miejskiego Zespołu ds. Orzekania o Niepełnosprawności w Koszalinie

Liczba wydanych orzeczeń z powodu chorób psychicznych i upośledzenia umysłowego za 2019 rok - osoby powyżej 16 roku życia

Rok	Symbol schorzenia	Stopień niepełnosprawności				wiek				płeć	
		znaczny	umiarkowany	lekki	razem	16-25	26-40	41-60	60+	K	M
2019	02-P choroba psychiczna	36	65	39	140	13	48	40	39	68	72
	01-U upośledzenie umysłowe	3	4	0	7	7	0	0	0	1	6
	12-C całościowe zaburzenia rozwojowe	4	4	0	8	7	1	0	0	0	8

Źródło: dane Miejskiego Zespołu ds. Orzekania o Niepełnosprawności w Koszalinie

Wybrane formy wsparcia i opieki realizowane w 2019 roku na rzecz osób z zaburzeniami psychicznymi

- Specjalistyczne usługi opiekuńcze dla osób z zaburzeniami psychicznymi**

Specjalistyczne usługi opiekuńcze dla osób z zaburzeniami psychicznymi, realizowane przez Miejski Ośrodek Pomocy Rodzinie w Koszalinie jako zadanie zlecone gminie, mają na celu uczenie oraz rozwijanie umiejętności niezbędnych do samodzielnego życia, kształtowanie umiejętności zaspokajania podstawowych potrzeb życiowych i umiejętności społecznego funkcjonowania, motywowanie do aktywności, leczenia lub rehabilitacji, prowadzenie treningów umiejętności samoobsługi i umiejętności społecznych oraz wspieranie, także w formie asystowania w codziennych czynnościach życiowych. **W 2019 roku specjalistycznymi usługami opiekuńczymi dla osób z zaburzeniami psychicznymi objęto 28 osób.** Usługi świadczone były przez Koszalińskie Stowarzyszenie Pomocy Osobom Autystycznym. W roku 2019 zrealizowano 3 515,5 godz. specjalistycznych usług opiekuńczych dla osób z zaburzeniami psychicznymi wydatkowano kwotę 140 620,00 zł. Środki na ten cel pochodziły z budżetu Wojewody Zachodniopomorskiego.

- Umieszczanie osób z zaburzeniami psychicznymi w domach pomocy społecznej i pokrywanie kosztów ich pobytu**

O skierowanie może ubiegać się osoba wymagająca całodobowej opieki z powodu wieku, choroby lub niepełnosprawności, nie mogąca samodzielnie funkcjonować w codziennym życiu, której nie można zapewnić niezbędnej pomocy w formie całodobowych usług opiekuńczych. W DPS w Koszalinie

przebywało w 2019 roku 87 osób, poza Koszalinem 130, spośród nich **36 stanowiły osoby chore psychicznie.**

Liczba osób przebywających w domach pomocy społecznej w 2019 roku (stan na dzień 31 grudnia)

Wyszczególnienie	2019
Liczba osób przebywających w DPS poza Koszalinem	130
W tym liczba osób chorych psychicznie	36
Liczba osób przebywających w DPS Koszalin	87

Źródło: MOPR

Średni miesięczny koszt utrzymania w domach pomocy społecznej oraz średnia dopłata gminy (w zł)

Wyszczególnienie	2019
Średni koszt utrzymania w DPS poza Koszalinem	3 834,50
z tego średni koszt dopłaty gminy	2 864,11
Średni koszt utrzymania w DPS Koszalin	4 200,00
z tego średni koszt dopłaty gminy	2 751,77

Źródło: MOPR

- **Projekt „Rozwój usług opiekuńczych w Gminie Miasto Koszalin”**

Dom Pomocy Społecznej „Zielony Taras” w Koszalinie w ramach działania 7.6 „Wsparcie rozwoju usług społecznych świadczonych w interesie ogólnym” RPO WZ 2014-2020 realizuje projekt „Rozwój usług opiekuńczych w Gminie Miasto Koszalin”. Projekt zakończy się w grudniu 2020 roku. W 2019 roku usługami opiekuńczymi w ramach projektu objętych zostało 9 osób.

W ramach ww. zadania realizowane było również poradnictwo specjalistyczne prawnika i psychologa. Z porad psychologa i prawnika skorzystali opiekunowie faktyczni (czyli osoby pełnoletnie opiekujące się osobami niesamodzielnymi, niebędące opiekunami zawodowymi i niepobierające wynagrodzenia z tytułu opieki nad osobą niesamodzielną). W ramach projektu w 2019 r. z porad skorzystało 18 osób.

- **Środkowopomorskie Centrum Zdrowia Psychicznego oraz program „Deinstytucjonalizacja szansą na dobrą zmianę”**

Środkowopomorskie Centrum Zdrowia Psychicznego MEDiSON funkcjonuje jako **Centrum Zdrowia Psychicznego** w ramach pilotażowego programu Ministerstwa Zdrowia i organizuje opiekę psychiatryczną dla dorosłej populacji Koszalina. Środkowopomorskie Centrum Zdrowia Psychicznego w ramach realizowanego programu unijnego POWER 2014 – 2020 „Deinstytucjonalizacja szansą na dobrą zmianę – projekt zintegrowany. Miasto Koszalin i powiat koszaliński” pod auspicjami Ministerstwa Rozwoju.

Trudno rozgraniczyć i rozdzielić oba powyższe projekty grubą linią. Zazębiają się one i uzupełniają, zdecydowanie poprawiając stan opieki psychiatrycznej w regionie pod kątem zarówno stricte medycznym jak profilaktycznym. Dzięki realizacji obu projektów nawiązała się i zacieśniła współpraca z MOPR oraz organizacjami pożytku publicznego. Rozpoczęto cykl szkoleń profilaktycznych dla zawodów zaufania publicznego oraz dzieci i młodzieży szkół podstawowych i ponadpodstawowych oraz ich rodziców. Połączenie powyższych projektów zrewolucjonizowało opiekę psychiatryczną w naszym regionie.

POWER „Deinstytucjonalizacja szansą na dobrą zmianę – projekt zintegrowany.

Miasto Koszalin i powiat koszaliński”

Miejski Ośrodek Pomocy Rodzinie w Koszalinie, Fundacja Na Rzecz Osób z Zaburzeniami Psychicznymi „Nowe Życie” oraz Stowarzyszenie Osób Niepełnosprawnych, Ich Rodzin i Przyjaciół „Przystań”, są partnerami projektu. Celem projektu jest przetestowanie opracowanego modelu zdeinstytucjonalizowanych usług medycznych i społecznych na rzecz osób z doświadczeniem kryzysu psychicznego na terenie m. Koszalina i pow. koszalińskiego (gm. Sianów, Świeszyno, Bobolice, Biesiekierz, Manowo, Mielno, Będzino, Polanów) od 1.03.2018r. do 28.02.2021r.

• **Organizowanie warsztatów terapii zajęciowej**

Miejski Ośrodek Pomocy Rodzinie w Koszalinie sprawuje nadzór merytoryczny nad działalnością Warsztatu Terapii Zajęciowej (WTZ) Nr 1 przy ul. Budowniczych 6 w Koszalinie oraz Warsztatu Terapii Zajęciowej Nr 2 przy ul. Wypiańskiego 4 w Koszalinie, prowadzonych przez **Polskie Stowarzyszenie na Rzecz Osób z Niepełnosprawnością Intelektualną Koło w Koszalinie**.

W 2019 roku z terapii zajęciowej w warsztatach skorzystały 124 osoby z niepełnosprawnością intelektualną w różnym stopniu. W tym w :

- Warsztat Terapii Zajęciowej WTZ Nr 1 -60 osób
- Warsztat Terapii Zajęciowej WTZ nr 2 - 64 osoby

Działalność Warsztatów Terapii Zajęciowej finansowana jest ze środków Państwowego Funduszu Rehabilitacji Osób Niepełnosprawnych i z budżetu Miasta. Na utrzymanie warsztatów w 2019 r. wydatkowano kwotę 2 493 227 zł. Roczna wysokość środków (stanowiąca 90% kosztów) przyznana przez PFRON na działalność Warsztatów Terapii Zajęciowej w 2019 r. wynosiła 2 243 904 zł oraz 249 323 zł (10 % kosztów) ze środków z budżetu Miasta.

• **Rehabilitacja społeczna osób niepełnosprawnych**

Miejski Ośrodek Pomocy Rodzinie w Koszalinie realizuje zadania z zakresu rehabilitacji społecznej osób niepełnosprawnych, finansowane z Państwowego Funduszu Rehabilitacji Osób Niepełnosprawnych oraz z budżetu Miasta. **W roku 2019 zrealizowano zadania na kwotę 3 150 879 zł.**

Ponadto w roku 2019 realizowany był przez MOPR, finansowany ze środków PFRON, pilotażowy program „Aktywny samorząd” **Moduł I i Moduł II**, którego głównym celem jest wyeliminowanie lub zmniejszenie barier ograniczających uczestnictwo osób niepełnosprawnych w życiu społecznym, zawodowym i w dostępie do edukacji. Ogółem na realizację programu „Aktywny samorząd” Moduł I i Moduł II w 2019 roku (stan na 31.12.2019) wydatkowano kwotę 179 474 zł.

• **Uczestnictwo osób z zaburzeniami psychicznymi i osób z niepełnosprawnością intelektualną w środowiskowych domach samopomocy**

Na terenie Koszalina działają dwa Środowiskowe Domy Samopomocy (ŚDS) dla osób z zaburzeniami psychicznymi i jeden Środowiskowy Dom Samopomocy dla osób niepełnosprawnych intelektualnie.

- 1) Środowiskowy Dom Samopomocy „Odrodzenie” (25 miejsc) Koszalin ul. Odrodzenia 34,
- 2) Środowiskowy Dom Samopomocy „Przyszłość” (30 miejsc) Koszalin ul. Zwycięstwa 119,

- 3) Środowiskowy Dom Samopomocy dla osób niepełnosprawnych intelektualnie (40 miejsc)
Koszalin, ul. Budowniczych 6.

Środowiskowe Domy Samopomocy pełnią rolę ośrodków wsparcia dziennego pobytu i realizują zadania opiekuńczo-terapeutyczno-rehabilitacyjne. Przeznaczone są dla osób w wieku od 18 do 60 lat (w przypadkach szczególnie uzasadnionych dla osób starszych), przewlekle chorych psychicznie oraz wykazujących inne zaburzenia czynności psychicznych, które nie wymagają leczenia stacjonarnego, ale w życiu codziennym mają problemy z samodzielnym funkcjonowaniem.

Przyznanie lub odmowa pomocy w formie pobytu w Środowiskowych Domach Samopomocy odbywa się na podstawie decyzji administracyjnej, po uprzednim przeprowadzeniu przez pracownika socjalnego wywiadu środowiskowego. Działalność Środowiskowych Domów Samopomocy finansowana jest z budżetu Wojewody Zachodniopomorskiego oraz właściwych organizacji pozarządowych. Na działalność ŚDS przy ul. Budowniczych oraz realizację Programu rządowego „Za Życiem” wydatkowano kwotę w wysokości 981 049,50 zł, zaś na prowadzenie ŚDS przy ul. Odrodzenia i Zwycięstwa wydatkowano kwotę w wysokości 1 145 486,83 zł.

- **Dzienne Domy Wsparcia**

W strukturach organizacyjnych Domu Pomocy Społecznej „Zielony Taras” funkcjonują 2 dzienne domy:

- 1) Dzienny Dom Pomocy „Złoty Wiek”,
- 2) Dzienny Dom Pogodna Jesień „Senior +”.

Domy przeznaczone są dla osób w wieku powyżej 60 lat. Każdy z nich dysponuje 30 miejscami i jest czynny od poniedziałku do piątku.

FINANSOWANIE ZADAŃ W RAMACH PROGRAMU W 2019 ROKU

W 2019 roku na realizację „Programu ochrony zdrowia psychicznego dla Miasta Koszalina na lata 2018-2020” przeznaczono z niżej wymienionych źródeł **łącznie kwotę 7 084 912,41 zł**

1. Z budżetu Miasta Koszalina **1 736 726,08 zł w tym**
 - 1 482 403,00 zł Biura Pełnomocnika Uzależnień
 - 249 323,08 zł- Warsztaty Terapii Zajęciowej
 - 5000,00 zł- dotacja z Referatu Organizacji Pozarządowych
2. Z budżetu państwa **2 267 156,33 zł**, w tym
 - 2 126 536,33 zł na prowadzenie Środowiskowych Domów Samopomocy
 - 140 620,00 zł na realizację specjalistycznych usług opiekuńczych dla osób z zaburzeniami psychicznymi
3. Z Państwowego Funduszu Rehabilitacji Osób Niepełnosprawnych **3 081 030,00 zł**, w tym:
 - 2 243 904,00 zł na Warsztaty Terapii Zajęciowej
 - 77 386,00 zł na dofinansowanie uczestnictwa w turnusach rehabilitacyjnych (ogółem osoby niepełnosprawne)
 - 411 819,00 zł na dofinansowanie zaopatrzenia w przedmioty ortopedyczne i środki pomocnicze (ogółem osoby niepełnosprawne)
 - 168 447,00 zł na dofinansowanie likwidacji barier architektonicznych
 - 179 474,00 zł na program „Aktywny samorząd”

Pełna treść sprawozdania z realizacji Programu ochrony zdrowia psychicznego dla Miasta Koszalina na lata 2018 – 2022 za 2019 r. stanowi załącznik nr 8 oraz znajduje się na stronie internetowej www.koszalin.pl w zakładce STRATEGIA ROZWOJU KOSZALINA/RAPORT O STANIE MIASTA.

15. MIEJSKI PROGRAM WYCHODZENIA I PRZECIWDZIAŁANIA BEZDOMNOŚCI NA LATA 2016-2020

Celem wdrażania „Miejskiego Programu Wychodzenia i Przeciwdziałania Bezdomności na lata 2016-2020” w 2019r. było doskonalenie systemu pomocy osobom zagrożonym bezdomnością oraz monitoring potrzeb, miejsc i liczby osób bezdomnych przebywających na terenie Miasta Koszalina. W jego ramach w 2019r. prowadzono działania mające na celu zapewnienie osobom zagrożonym bezdomnością odpowiedniego wsparcia w celu wyjścia z trudnej sytuacji życiowej, natomiast osobom bezdomnym niezbędnych warunków socjalnych, szans na wyjście z bezdomności i powrót do życia w środowisku lokalnym, a w tym:

- w obszarze działań profilaktycznych skupiono się na diagnozie środowisk zagrożonych bezdomnością oraz na pracy z osobami zagrożonymi bezdomnością i udzielaniu odpowiedniego wsparcia m.in. finansowego. W związku z w/w działaniami odnotowano **spadek liczby zadłużonych lokali**. Ponadto **zmniejszyła się liczba osób korzystających z pomocy społecznej, dodatku mieszkaniowego i energetycznego**. Powodem w/w sytuacji może być poprawa sytuacji bytowej mieszkańców Koszalina a co za tym idzie, spadek liczby osób zagrożonych bezdomnością. **Zwiększyła się liczba osób współzależnionych zarejestrowanych w poradni ANON**;
- w obszarze działań osłonowych weryfikowano zasoby miasta wpływające na zjawisko bezdomności w zakresie zabezpieczenia socjalnego osób. Zabezpieczano schronienie, opiekę zdrowotną, gorące posiłki, odzież i udzielano pomocy finansowej osobom bezdomnym. W 2019r. Miejski Ośrodek Pomocy Rodzinie w Koszalinie zabezpieczył miejsca z formą opiekuńczo-pielęgniacyjną dla osób bezdomnych po hospitalizacji, które nie są w stanie funkcjonować samodzielnie. Prowadzono ilościowy monitoring zjawiska bezdomności na terenie Miasta Koszalina. **Odnotowano zmniejszające się bezrobocie. Zmalała liczba świadczeń dla bezrobotnych oraz osób z prawem do zasiłku dla bezrobotnych. Nie zmniejszyła się liczba osób bezdomnych przebywających w placówkach noclegowych.** (Powodem może być napływ osób bezdomnych spoza Miasta Koszalina);
- w obszarze działań aktywizujących **zmniejszyła się liczba osób bezdomnych** i zagrożonych bezdomnością biorąca udział w szkoleniach, kursach i programach.

Z doświadczeń roku 2019 sformułowano potrzeby, dotyczące problemu zagrożenia i występowania bezdomności w Koszalinie. W celu zmniejszenia liczby osób bezdomnych przebywających w miejscach niemieszkalnych dobrym rozwiązaniem było prowadzenie w okresie jesienno-zimowym całodobowej ogrzewalni oraz dziennej świetlicy dla osób bezdomnych.

Pełna treść sprawozdania z realizacji Miejskiego Programu Wychodzenia i Przeciwdziałania Bezdomności na lata 2016-2020 stanowi Załącznik nr 9 oraz znajduje się na stronie internetowej www.koszalin.pl w zakładce STRATEGIA ROZWOJU KOSZALINA/RAPORT O STANIE MIASTA.

16. MIEJSKI PROGRAM PROFILAKTYKI I ROZWIĄZYWANIA PROBLEMÓW ALKOHOLOWYCH

Gmina Miasto Koszalin tworzy Miejski Program Profilaktyki i Rozwiązywania Problemów Alkoholowych w celu zaplanowania i koordynacji działań służących zapobieganiu powstawania nowych problemów uzależnień, zmniejszeniu rozmiarów już istniejących problemów alkoholowych oraz wynikających z nich szkód społecznych.

Program na 2019 rok (przyjęty Uchwałą Nr XLIX/720/2018 Rady Miejskiej w Koszalinie z dnia 15 października 2018 r.,) był realizowany przez organizacje pozarządowe, podmioty pożytku publicznego, fundacje i stowarzyszenia, jednostki zaliczane do sektora finansów publicznych, posiadające niezbędną wiedzę i doświadczenie oraz potencjał kadrowy w zakresie realizacji zadań objętych programem. Realizację zadań programu koordynowało Biuro Pełnomocnika ds. Uzależnień Urzędu Miejskiego w Koszalinie.

Program na 2019 rok, został opracowany w oparciu o wyniki lokalnej diagnozy problemów uzależnień od środków psychoaktywnych, materiały wewnętrzne Urzędu Miejskiego i Miejskiej Komisji Rozwiązywania Problemów Alkoholowych w Koszalinie oraz dane ze sprawozdań z realizacji zadań przez podmioty działające w zakresie profilaktyki i terapii problemów alkoholowych.

Z planowanej kwoty 2.413.874 zł na realizację Miejskiego Programu Profilaktyki i Rozwiązywania Problemów Alkoholowych, wydatkowano w 2019 roku 2.338.905 zł (96,9%).

Strategia profilaktyczna i terapeutyczna Miasta Koszalina w sferze przeciwdziałania alkoholizmowi jest wielokierunkowa i komplementarna. Samorząd koszaliński jest liderem wdrażania i realizacji programów rekomendowanych w ramach ogólnokrajowego systemu rekomendacji programów profilaktycznych o naukowo potwierdzonej skuteczności. Miasto Koszalin zostało zakwalifikowane do Ogólnopolskiej Sieci Gmin Wiodących w dziedzinie profilaktyki i rozwiązywania problemów alkoholowych.

Pełna treść sprawozdania z realizacji Miejskiego Programu Profilaktyki i Rozwiązywania Problemów Alkoholowych w 2019 roku stanowi załącznik nr 10 i znajduje się na stronie internetowej www.bip.koszalin.pl, w zakładce STRATEGIA ROZWOJU KOSZALINA/RAPORT O STANIE MIASTA

17. MIEJSKI PROGRAM PRZECIWDZIAŁANIA NARKOMANII NA ROK 2019

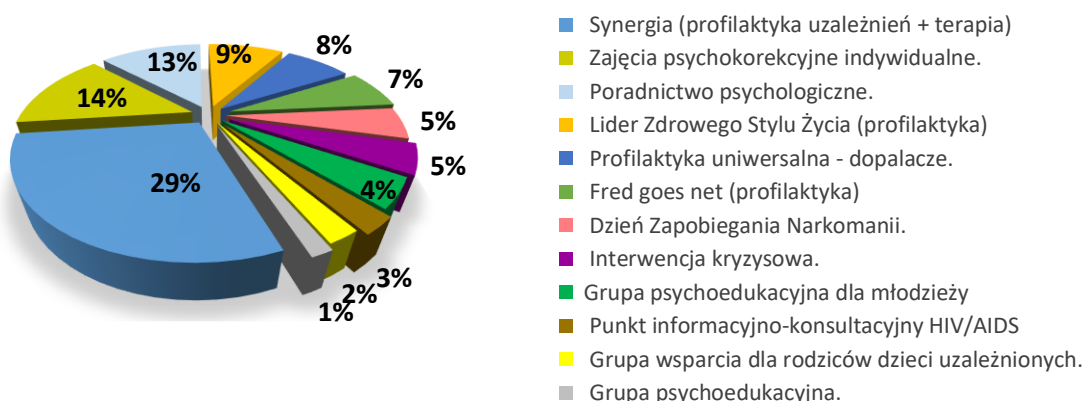
Miejski Program Przeciwdziałania Narkomanii na rok 2019 został przyjęty do realizacji Uchwałą Nr XLIX/721/2018 Rady Miejskiej w Koszalinie z dnia 15 października 2018 r. Na realizację zadań z zakresu przeciwdziałania narkomanii zaplanowano w 2019 roku 330 000 zł.

Zadania opisane w Miejskim Programie Przeciwdziałania Narkomanii wynikają z zadań własnych gminy określonych w art. 10 ust. 1 ustawy z dnia 29 lipca 2005 roku o przeciwdziałaniu narkomanii i były realizowane w 2019 roku przy współpracy z organizacjami pozarządowymi, stowarzyszeniami, fundacjami i instytucjami prowadzącymi działalność w zakresie przeciwdziałania narkomanii wśród dzieci, młodzieży i dorosłych między innymi poprzez:

- współfinansowanie profilaktyki informacyjno-edukacyjnej w ramach programów prowadzonych przez organizacje pozarządowe,
- współfinansowanie zajęć profilaktyki selektywnej i wskazującej dla uczniów i ich rodzin,
- współorganizację warsztatów i programów profilaktycznych dla młodzieży szkół podstawowych i ponadpodstawowych,
- dofinansowanie organizacji wypoczynku dzieci podczas wakacyjnych przerw w nauce,
- współorganizację „Międzynarodowego Dnia Przeciwdziałania Narkomanii”,

- współpracę z Komendą Miejską Policji w Koszalinie w zakresie bezpieczeństwa mieszkańców miasta, szczególnie dzieci i młodzieży,
- zakup specjalistycznego sprzętu diagnostycznego,
- współorganizację spotkań z uczniami koszalińskich szkół na temat zagrożeń związanych z zażywaniem dopalaczy i innych środków psychoaktywnych,
- wsparcie finansowe działalności statutowej organizacji pozarządowych,
- współfinansowanie specjalistycznych szkoleń dla terapeutów uzależnień, pedagogów i psychologów.

Struktura wydatków na przeciwdziałanie narkomanii w 2019 roku



Raport z wykonania Miejskiego Programu Przeciwdziałania Narkomanii na lata 2015-2018 w 2019 roku został przyjęty **Uchwałą nr XVI/314/2020 Rady Miejskiej w Koszalinie z dnia 17 kwietnia 2020 roku** i znajduje się na stronie internetowej www.bip.koszalin.pl, w zakładce STRATEGIA ROZWOJU KOSZALINA/RAPORT O STANIE MIASTA.

18.PROGRAM ROZWOJU KULTURY „KOSZALIN 2018/2028”

Program Rozwoju Kultury przyjęto Uchwałą nr XXXII/457/2017 Rady Miejskiej w Koszalinie z dn. 22 czerwca 2017 r. Realizacja Programu odbywać się będzie w latach 2018-2028. Wszystkim działaniom Programu Rozwoju Kultury towarzyszy jeden wspólny cel: motywowanie społeczeństwa do aktywnego uczestnictwa w kulturze.

Realizację Programu zaplanowano w 3 krokach („Koszalińska 100”, „Miasto Debiutów” i „Nowe Trendy”) i w 2 działaniach („Uczenie się” i „Komunikacja”), uwzględniających cele długo i krótkoterminowe. Wskaźniki realizacji Programu mają charakter jakościowy i określają właściwy sposób realizacji każdego działania. Ich osiągnięcie równoznaczne jest z wypełnieniem każdego z celów krótkoterminowych. Z uwagi na specyfikę działalności kulturalnej zdecydowano się na unikanie wskaźników odnoszących się do frekwencji lub liczby organizowanych wydarzeń. Wynika to z faktu, że ilość nie przekłada się na wyższą jakość i tym samym nie jest reprezentatywnym wskaźnikiem, zwłaszcza w obszarze kultury. Program przewiduje, że realizacja wszystkich celów krótkoterminowych znacząco wpłynie na osiągnięcie stanu docelowego wynikającego z wizji, misji oraz głównych założeń.

Stan realizacji Programu w 2019 r.**Koszalińska 100**

Wdrożenie działania „Koszalińska 100” zakłada koncentrację na edukacji kulturowej, wzmacnianie aktywnego uczestnictwa i wspierania amatorskiej i półprofesjonalnej działalności kulturalnej.

Sama idea stworzenia takiego narzędzia wynika z rekomendacji przedstawionych w raporcie DNA Miasta w 2016 r., sugerujących ukierunkowanie polityki Miasta na Miasto Debiutów. Program jest ściśle zintegrowany z budową systemu edukacji kulturowej. Dlatego też, celem rozpoczęcia konstrukcji jego założeń, w pierwszej kolejności dokonano wstępnej identyfikacji obszarów edukacji w koszalińskich instytucjach kultury oraz Pałacu Młodzieży w Koszalinie. Wszystkie podmioty zadeklarowały współpracę podczas realizacji Programu „Koszalińskiej 100”. Na podstawie wizytacji pracowników Wydziału Kultury i Spraw Społecznych w instytucjach kultury zebrano materiał, który posłużył do stworzenia oferty usług poszczególnych jednostek z zakresu edukacji kulturalnej. Instytucje zaoferowały kompleksowe wsparcie edukacyjne Programu poprzez edukację w sekcjach, organizację wyjazdów na przeglądy konkursowe, prezentacje kandydatów podczas różnych imprez i festiwali, współpracę z uzdolnionymi uczniami i wykorzystanie ich talentu do działań realizowanych w jednostkach, warsztaty/szkolenia/wykłady z zakresu sztuki i występów publicznych, współdziałanie przy realizacji wydarzeń kulturalnych, publikacja materiałów promujących sylwetki uczestników programu oraz kompleksową opiekę merytoryczną nad wybranymi osobami, zakwalifikowanymi do „Koszalińskiej 100”. Na podstawie raportu z wizytacji instytucji kultury i Pałacu Młodzieży, w ramach realizacji założeń Programu w 2019 r. stworzono zarys „Koszalińskiej 100”. Dużą rolę przy tworzeniu podstaw programu miała Rada Kultury, która zgodnie z założeniami Programu funkcjonuje w poszerzonym składzie. **W 2019 roku stworzenie ram programu „Koszalińska 100” było jednym z tematów opracowywanych podczas posiedzeń Rady Kultury. Ustalono, że Realizatorami „Koszalińskiej 100” będą: Urząd Miejski w Koszalinie – Wydział Kultury i Spraw Społecznych przy współpracy z miejskimi instytucjami kultury, Pałacem Młodzieży, Komisją Kultury Rady Miejskiej w Koszalinie i Radą Kultury. Ze względu na złożoność tematyki kontynuowane jest omawianie założeń programu „Koszalińska 100”, a jego wdrożenie planowane jest w 2020 r.**

Miasto Debiutów

Potrzeba utworzenia systemu stypendialnego jest wynikiem rozmów ze środowiskiem artystycznym i osobami działającymi w obszarze kultury. Uruchomienie programu stypendialnego jest jednym z celów krótkoterminowych w ramach programu „Miasto Debiutów”

Realizację działania zaplanowanego na 2020 r. rozpoczęto już w 2019 roku. Projekt uchwały powstał przy współpracy przedstawicieli Rady Kultury, przedstawicieli Komisji Kultury Rady Miejskiej oraz pracowników Wydziału Kultury i Spraw Społecznych. Przyznanie stypendium będzie kolejnym zadaniem realizowanym w ramach mecenatu Gminy nad działalnością kulturalną. Od kilkunastu lat znaczącą formą mecenatu są Nagrody Prezydenta Miasta za osiągnięcia w dziedzinie twórczości artystycznej, upowszechniania i ochrony kultury. Program stypendialny będzie stanowić dodatkowy czynnik

motywujący do rozwoju umiejętności artystycznych, poszerzania wiedzy, dalszego doskonalenia warsztatu artystycznego oraz eksponowania swoich uzdolnień i talentów. W/w stypendium będzie przyznawane osobom mającym osiągnięcia, wykazującym się aktywnością twórczą, reprezentującym wysoki poziom artystyczny oraz szczególnie utalentowanym. Stypendystami będą mogły być osoby fizyczne, niezależnie od wieku, mieszkające w Koszalinie lub realizujące projekt stypendialny odbywający się na terenie lub dotyczący Koszalina. Ta forma wsparcia indywidualnych osób działających w różnych obszarach kultury przyczyni się również do upowszechniania kultury i wzbogacania oferty kulturalnej. System stypendialny pozwoli realizować artystyczne projekty najbardziej obiecującym i oryginalnym twórcom także tym, niereprezentującym żadnej instytucji czy organizacji pozarządowej.

Projekt uchwały stypendialnej został przygotowany i omówiony na Kolegium Prezydenta Miasta. Skierowany był na marcową sesję Rady Miejskiej, która ze względu na sytuację epidemiologiczną w kraju została odwołana.

Nowe Trendy

Zgodnie z działaniem „Nowe Trendy” wskazującym m.in. na wzmocnienie roli kultury w życiu Miasta oraz sugestiami środowiska twórców, zgłoszonych już podczas I Kongresu Kultury w 2016 roku, zdecydowano, że istnieje potrzeba cyklicznej realizacji tego wydarzenia.

III Koszaliński Kongres Kultury, zgodnie z założeniami odbędzie się w 2020 roku. Wydarzenie stanie się platformą dialogu dla środowiska ludzi kultury, biznesu i nauki, a także dla wszystkich, mieszkańców Koszalina, którym sprawy kultury są bliskie. **Działania w tym zakresie w 2019 roku skoncentrowane były na wyborze tematu przewodniego. We współpracy z Radą Kultury zebrano propozycje dotyczące zarówno ogólnej koncepcji i formuły Kongresu, jak i propozycji planowanych wydarzeń. Przeprowadzono także konsultacje z miejskimi instytucjami kultury, dotyczące zapotrzebowania pracowników instytucji w zakresie organizacji specjalistycznych szkoleń dla kadry podczas III Koszalińskiego Kongresu Kultury.**

Uczenie Się

Uczenie się stanowi nieodłączny element realizacji każdej strategii, przyczyniający się do stałego rozwoju polityki kulturalnej oraz stymulacji współpracy i wymiany informacji.

Głównym efektem działania będzie przygotowanie i uruchomienie zintegrowanego systemu szkoleń kadr kultury. Wdrożenie działania planowane jest do końca 2028 roku. Niewątpliwie jest to długotrwały proces, który uwzględniać musi różnorodne potrzeby w zakresie podnoszenia kompetencji, zarówno przez pracowników miejskich instytucji kultury, jak i niezależnych animatorów, artystów, członków organizacji pozarządowych i grup nieformalnych, działających na polu koszalińskiej kultury. **Z uwagi na początek wdrażania działania najbardziej dostępną formą podnoszenia kompetencji są warsztaty organizowane podczas Koszalińskiego Kongresu Kultury. W 2019 r. przeprowadzono konsultacje z miejskimi instytucjami kultury, dotyczące zapotrzebowania pracowników instytucji w zakresie organizacji specjalistycznych szkoleń dla kadry podczas III edycji Kongresu, który odbędzie się w 2020 r.**

Komunikacja

Jednym z najważniejszych wyzwań stojących przed koszalińską kulturą, stwierdzonych w raporcie DNA Miasta jest poprawa komunikacji i uspołnienie istniejących narzędzi.

Realizację działania, zaplanowanego na 2018 rok, rozpoczęto już w 2017 roku, budową portalu internetowego - Koszalińskiego Grafiku Kultury, promującego koszalińskie wydarzenia kulturalne. **W drugim półroczu 2019 roku rozpoczęły się konsultacje i prace przygotowawcze związane z planowanym od 2020 roku przekazaniem Koszalińskiej Biblioteki Publicznej wydawnictwa „Trendy”, prowadzonego do tej pory przez Centrum Kultury 105. Podstawowym założeniem było zespolenie Koszalińskiego Grafiku Kultury oraz wydawnictwa „Trendy” w uzupełniającą się całość i umożliwienie mieszkańcom korzystania z najwygodniejszej dla nich formy informatora kulturalnego.** W celu ujednoczenia zdecydowano się na nazwę "Koszaliński Grafik Kultury". Takie działania pozytywnie opiniowała Rada Kultury przy Prezydencie Miasta. Stworzono nowy layout (autorem jest osoba odpowiedzialna za layout elektronicznej wersji KGK), tak by oba media mogły zachować spójność wizualną. Koncepcja została wypracowana w oparciu o założenia formalne: lekka, nowoczesna, przystępna formuła; przejrzyste rozplanowanie treści, zdjęć, ilustracji i grafik; funkcjonalne kalendarium wydarzeń; czytelność pisma (zwłaszcza dla seniorów). Zawartość wydawnictwa stanowić będą informacje dotyczące wydarzeń kulturalnych i artystycznych organizowanych na terenie Koszalina przez instytucje miejskie, podmioty i osoby prywatne, kluby osiedlowe, puby, kawiarnie, organizatorów zewnętrznych. Są one zamieszczane w obszernym kalendarium (opis zawiera datę, miejsce, godzinę, cenę biletu, a do szerszych zapowiedzi odsyła nie tylko na łamy KGK, ale też na grafikkultury.pl) oraz w formie dłuższych lub krótszych tekstów poświęconych najciekawszym wydarzeniom danego miesiąca, opatrzonych ilustracjami. Informacje o imprezach są zamieszczane zarówno w wersji papierowej, jak i internetowej, tak by stanowiły swoje odpowiedniki i oferowały jak najpełniejszy obraz mapy kulturalnej.

W 2019 roku grafikkultury.pl zanotował 20 987 odwiedzin strony (od początku uruchomienia portalu - 65 549 odwiedzin).

Program Rozwoju Kultury „Koszalin 2018/2028” na charakter długofalowy, a jego działania obejmują kilkuletnie etapy wdrażania. Od momentu przyjęcia Programu wprowadzono wiele rozwiązań, funkcjonujących w kolejnych latach. W 2019 r. kontynuowane były takie działania jak:

- Koszaliński Grafik Kultury,
- przyznawanie Nagród Prezydenta Miasta w dziedzinie kultury (w wersji zmodyfikowanej zgodnie z założeniami PRK),
- przygotowania do organizacji Koszalińskiego Kongresu Kultury (cykl dwuletni),
- szkolenia dla kadr kultury (cykl dwuletni),
- działalność Rady Kultury w nowym, poszerzonym składzie.

19. PROGRAM ROZWOJU SPORTU W KOSZALINIE W LATACH 2016-2020

W Programie uwzględniono zapotrzebowanie mieszkańców i ogólnoswiatowe trendy, szczególną uwagę poświęcono rozwojowi sportu masowego. Podczas prac nad Programem, na podstawie analizy silnych i słabych stron oraz określonych problemów, biorąc pod uwagę wszystkie zidentyfikowane uwarunkowania rozwoju Gminy w sferze sportu i rekreacji, wyznaczono 3 priorytety, tj. I - Usportowiony Koszalin, II - Nowoczesna infrastruktura sportowa, III - Koszalińskie sukcesy sportowe, do których przygotowano 5 kart projektów w zakresie sportu masowego.

Wnioski z monitoringu kart projektów Programu Rozwoju Sportu w Koszalinie za 2019 rok

Karta projektu nr I, zadanie nr 1 - Wspieranie stowarzyszeń kultury fizycznej - w stosunku do bazowego wskaźnika z 2015 r. w zakresie organizacji rozgrywek oraz imprez sportowo-rekreacyjnych, liczba wydarzeń sportowych wzrosła z 84 do 89.

Karta projektu nr I, zadanie nr 2 - Wspieranie i upowszechnianie kultury fizycznej w środowisku akademickim - w stosunku do bazowego wskaźnika z 2015 r. w zakresie wspierania i upowszechniania kultury fizycznej w środowisku akademickim, liczba sekcji sportowych działających na koszalińskich uczelniach wyniosła 15, natomiast w 2019 roku ilość sekcji pozostała na identycznym poziomie tj. 15 sekcji. Natomiast liczba studentów poszczególnych sekcji sportowych w 2015 r. wynosiła 265 osób, a w 2019 roku spadła do 192. Ponadto zaobserwowano spadek liczby uczestników Akademickich Mistrzostw Polski, gdzie we wskaźniku bazowym z 2015 roku wynosiła 20 osób, a w 2019 roku wyniosła 18 osób.

Karta projektu nr II, zadanie nr 1 - Rozwój szkolnictwa o profilu sportowym - w stosunku do bazowego wskaźnika z 2015 r. w zakresie rozwoju szkolnictwa o profilu sportowym, liczba realizowanych sportowych programów miejskich pozostała na tym samym poziomie tj. 2 programów miejskich. Natomiast w zakresie liczby dzieci i młodzieży uczestniczącej w poszczególnych programach znacząco zwiększyła się z 2143 w 2015 roku do 3563 w 2019 r. Ponadto odnotowano tendencję spadkową w zakresie liczby uczestników Igrzysk Młodzieży Szkolnej, Gimnazjad i Licealiad z 3429 w 2015 roku do 2606 uczestników w 2019 roku.

Karta projektu nr III, zadanie nr 1 - Modernizacja i rozbudowa bazy sportowo-rekreacyjnej Koszalina. W 2019 r. nie wybudowano nowych obiektów sportowych, natomiast liczba wyremontowanych obiektów sportowych wg. wskaźnika bazowego w 2015 r. wynosiła 13, a w 2019 roku nastąpił wzrost do 16. Jednocześnie liczba zmodernizowanych obiektów sportowych wg. wskaźnika bazowego w 2015 roku wynosiła 6, a w 2019 roku był niższy i wyniósł 2.

Karta projektu nr IV, zadanie nr 1 - Organizacja wydarzeń sportowych o randze regionalnej, krajowej i międzynarodowej - w stosunku do bazowego wskaźnika z 2015 r. w zakresie organizacji imprez i wydarzeń międzynarodowych, ogólnopolskich i lokalnych na Hali Widowiskowo-Sportowej spadła z 42 do 33 wydarzeń sportowych w 2019 r.

Karta projektu nr V, zadanie nr 1 - Wspieranie finansowe dyscyplin sportowych koszalińskich klubów osiągających wysokie wyniki sportowe w ramach współzawodnictwa sportowego w stosunku do bazowego wskaźnika z 2015 r. w zakresie wsparcia finansowego dyscyplin sportowych koszalińskich klubów osiągających wysokie wyniki sportowe w ramach współzawodnictwa sportowego w kontekście ilości składanych wniosków spadła z 55 do 46 w 2019 roku. Natomiast liczba podpisanych umów była zbliżona przy 43 w 2015 r. a w 2019 r. wyniosła 44. Należy zwrócić uwagę, że ilość środków przeznaczonych na konkursy dla klubów i stowarzyszeń sportowych wzrosła o ponad 549,2 tys. zł, gdzie w 2015 r. wynosiła 4.730.841 zł, a w 2019 r. 5.280.000 zł.

Karta projektu nr V, zadanie nr 2 - Wspieranie zadań realizowanych przez kluby sportowe w zakresie rozwoju sportu- w stosunku do bazowego wskaźnika z 2015 r. w zakresie udzielenia dotacji na zadania z zakresu upowszechniania kultury fizycznej - udział koszalińskich zespołów w najwyższych klasach rozgrywkowych w trybie otwartego konkursu ofert wykazane wskaźniki pozostały na tym samym poziomie w 2019 r. Mianowicie ilość składanych wniosków wyniosła 2, liczba podpisanych umów wyniosła 2 oraz natomiast łączna kwota dotacji była niższa i wyniosła 1.800.000 zł.

Karta projektu nr V, zadanie nr 3 - Realizacja programu stypendiów dla zawodników i trenerów za wybitne osiągnięcia w sporcie - w stosunku do bazowego wskaźnika z 2015 r. - stypendia Prezydenta Miasta Koszalina za wybitne osiągnięcia w sporcie, liczba ubiegających się o stypendium sportowe

w 2015 r. wynosiła 39, a w 2019 r. była niższa i wynosiła 29. Natomiast w stosunku do bazowego wskaźnika z 2015 r. liczba osób otrzymujących stypendium sportowe również spadła z 25 do 20 osób w 2019 roku.

Karta projektu nr V, zadanie nr 4 - Realizacja programu nagród i wyróżnień Prezydenta Miasta Koszalina za osiągnięte wyniki sportowe oraz za osiągnięcia w działalności sportowej dla zawodników, trenerów i działaczy za osiągane wysokie wyniki sportowe - w stosunku do bazowego wskaźnika z 2015 r. - nagrody i wyróżnienia Prezydenta Miasta Koszalina za osiągnięte wyniki sportowe oraz osiągnięcia w działalności sportowej liczba ubiegających się o nagrody sportowe wzrosła z 67 do 124 w 2019 roku. Należy wspomnieć, że liczba osób nagrodzonych finansowo w 2015 r. wynosiła 57 osób, a w 2019 roku znacząco wzrosła do 88 osób.

Karta projektu nr V, zadanie nr 5 - wspieranie sportu osób niepełnosprawnych w stosunku do bazowego wskaźnika z 2015 r. w zakresie wspierania sportu osób niepełnosprawnych oraz liczby uczestników zajęć SSN „Start” Koszalin w poszczególnych sekcjach sportowych wynosiła 25 osób, gdzie w 2019 r. odnotowano wyrównanie poziomu uczestników zajęć w ilości 25 osób. Natomiast w kontekście liczby zawodników SSN „Start” Koszalin startujących w zawodach sportowych w stosunku do bazowego wskaźnika z 2015 r., który wynosił 15 zawodników, to w 2019 roku był również podobny i wynosił 15 zawodników.

20. PROGRAM WSPÓŁPRACY MIASTA KOSZALINA Z ORGANIZACJAMI POZARZĄDOWYMI ORAZ INNYMI PODMIOTAMI PROWADZĄCYMI DZIAŁALNOŚĆ POŻYTKU PUBLICZNEGO NA 2019 R.

Głównym celem Programu współpracy Miasta Koszalina z organizacjami pozarządowymi na 2019r. było zwiększenie udziału Organizacji w rozwoju Miasta i w realizacji usług publicznych skierowanych na rzecz mieszkańców Miasta poprzez tworzenie podstaw efektywnej współpracy w zakresie realizacji celów określonych w strategii rozwoju Koszalina.

Organizacje prowadzące działalność statutową na terenie Koszalina są ważnym partnerem Miasta w realizacji zadań własnych i zleconych. Organizacje znając potrzeby lokalne, jednocześnie posiadając niezbędną specjalistyczną wiedzę, realizowały zadania pożytku publicznego w sposób skuteczny i efektywny.

W ubiegłym roku Miasto podejmowało działania o charakterze finansowym polegające między innymi na udzielaniu dotacji na realizację 121 zadań które realizowało 105 Organizacji, na ogólną kwotę 12 588 591,70 zł, z których Organizacje wykorzystywały 11 336 769,73 zł.

Ponadto należy zauważyć, że wartość zaangażowanych środków finansowych własnych i wkładu osobowego Organizacji wyniosła 4 612 152,25 zł. co stanowiło 28,92 % całkowitej wartości wszystkich realizowanych zadań, które wyniosły ogółem 15 948 921,98 zł.

W ramach współpracy pozafinansowej podjęto i kontynuowano także szereg działań niefinansowych, tj. Organizacja Festiwalu i Dnia Organizacji Pozarządowych, prowadzenie konsultacji z Organizacjami, udostępniania zasobów Urzędu, organizacji szkoleń oraz udzielania patronatów i referencji, które w sposób szczególny wpływają na integrację środowiska pozarządowego z mieszkańcami Miasta,

pogłębiają wzajemne zaufania oraz wspieranie rozwoju sektora pozarządowego poprzez informowanie o kierunkach rozwoju. Aktywny udział w ramach ww. działań miała również Gminna Rada Działalności Pożytku Publicznego stanowiąca ciało doradcze Prezydenta Miasta.

W ramach realizacji Programu można również zauważyć znaczącą aktywność w życiu publicznym mieszkańców naszego Miasta realizowaną za pośrednictwem Organizacji pozarządowych, co potwierdza ciągły wzrost ich liczby ale również wpływające z każdym rokiem często nowatorskie oferty zadań na rzecz mieszkańców, a to z kolei potwierdza potrzebę wspólnej realizacji zadań w oparciu o wyznaczone w programie priorytety i ciągłą weryfikację ich zakresu oddziaływania.

Współpraca bez wątpienia przyczyniła się do podniesienia jakości usług publicznych oraz do poszerzenia grupy odbiorców poprzez udział mieszkańców w życiu społecznym; zagospodarowanie i uatrakcyjnianie form spędzania wolnego czasu; pomoc osobom bezdomnym, ubogim, osobom niepełnosprawnym, a także promocję zdrowego stylu życia i rozwijanie poczucia przynależności do społeczności lokalnej.

Wysokość środków finansowych przeznaczonych na realizację zadań publicznych przez Organizacje w ramach poszczególnych priorytetów Programu.

Lp.	Rodzaj zadania publicznego	Przyznana dotacja w 2019r	Wartość wykorzystanych środków finansowych z dotacji.	Wartość zaangażowanych środków finansowych własnych i wkładu osobowego Organizacji	Wartość zadań realizowanych przez Organizację ogółem	Procentowy udział wykorzystanych środków z dotacji w kosztach całkowitych poszczególnych zadań priorytetowych
1	pomoc społeczna	590 000 2 126 834* 1.182.769**	588 143,09 2 126 536,33 1.148.362	504 056,38 (zadanie powierzone)*,**	1 092 199,47 2 126 536,33 1.148.362	53,85% 100% 100%
2	ochrona i promocja zdrowia	128 000	124 457,07	357 937,07	482 394,14	25,80%
3	kultura, sztuka, ochrona dóbr kultury i dziedzictwa narodowego	330.000	315.699,45	822.959,76	1.138.659,21	27,73
4	Działalność na rzecz kombatantów i osób represjonowanych	40.000	40.000	40.172,04	80.172,04	49,89
5	Wspieranie i upowszechnianie kultury fizycznej	5.269.988,70 2.300.000***	5.268.712,63 1.103.859,16** *	1.721.495,12 481.808,47***	6.990.207,75 1.585.667,63***	75,37 69,61***
6	turystyka i krajoznawstwo	20.000	20.000	48.169	68.169	29.34 %

7	aktywizacja zawodowa osób bezrobotnych oraz działalność wspomagająca rozwój gospodarczy, w tym rozwój przedsiębiorczości	465.000	465.000	65.966,80	530.966,80	87,58%
8	edukacja, oświata i wychowanie	31 000	31 000	117 337,55	148 337,55	20,90%
9	ratownictwo i ochrona ludności	15 000	15 000	11 706,42	26 706,42	56,17%
10	Promocja i organizacja wolontariatu	20 000	20 000	33 946,22	53 946,22	37,07%
11	działania wspomagające rozwój wspólnot i społeczności lokalnych	30.000	30.000	56.726,49	86.726,49	34,59%
12	działania wspierające i integrujące Organizacje	40.000	40.000	349.870,93	389.870,93	10,26%
Razem:		12.588.591,7	11.336.769,73	4.612.152,25	15.948.921,98	

*kwota 2.126.536,09 zł stanowi środki finansowe otrzymane od administracji rządowej w ramach zadania zleconego na „Prowadzenie Środowiskowych Domów Samopomocy typu A,B i C”.

** kwota 1 182 769 zł stanowi środki finansowe na prowadzenie placówki opiekuńczo-wychowawczej typu socjalizacyjnego oraz placówki opiekuńczo-wychowawczej typu socjalizacyjnego, interwencyjnego i specjalistyczno-terapeutycznego.

***dotacja przyznana na podstawie ustawy o sporcie z dnia 25 czerwca 2010 r. (Dz. U. z 2016 r., Nr 176 ze zm.) oraz uchwały Nr V/33/2011 Rady Miejskiej w Koszalinie z dnia 20 stycznia 2011 r. w sprawie określenia warunków i trybu finansowania rozwoju sportu przez Gminę Miasto Koszalin.

Udział poszczególnych zadań priorytetowych w całości wydatkowanych środków finansowych

Lp	Rodzaj zadania publicznego	Wartość wykorzystanych środków finansowych z dotacji.	Udział poszczególnych zadań priorytetowych w całości wydatkowanych środków finansowych
1	pomoc społeczna	3.863.041,42	34,08
2	ochrona i promocja zdrowia	124 457,07	1,10
3	kultura, sztuka, ochrona dóbr kultury i dziedzictwa narodowego	315.699,45	2,79
4	działalność na rzecz kombatantów i osób represjonowanych	40.000	0,35
5	wspieranie i upowszechnianie kultury fizycznej	5.268.712,63 1.103.859,16*	46,48 9,74
6	turystyka i krajoznawstwo	20.000	0,18

7	aktywizacja zawodowa osób bezrobotnych oraz działalność wspomagająca rozwój gospodarczy, w tym rozwój przedsiębiorczości	465.000	4,1
8	edukacja, oświata i wychowanie	31 000	0,27
9	ratownictwo i ochrona ludności	15 000	0,13
10	Promocja i organizacja wolontariatu	20 000	0,18
11	działania wspomagające rozwój wspólnot i społeczności lokalnych	30.000	0,26
12	działania wspierające i integrujące Organizacje	40.000	0,35
Razem:		11.336.769,73	

*dotacja przyznana na podstawie ustawy o sporcie z dnia 25 czerwca 2010 r. (Dz. U. z 2016 r., Nr 176 ze zm.) oraz uchwały Nr V/33/2011 Rady Miejskiej w Koszalinie z dnia 20 stycznia 2011 r. w sprawie określenia warunków i trybu finansowania rozwoju sportu przez Gminę Miasto Koszalin.

Raport z wykonania Program współpracy miasta Koszalina z organizacjami pozarządowymi oraz innymi podmiotami prowadzącymi działalność pożytku publicznego na 2019 r. jest w trakcie procedowania. Po podjęciu przez Radę Miejską w Koszalinie stosownej uchwały zostanie zamieszczony na stronie internetowej www.koszalin.pl w zakładce STRATEGIA ROZWOJU KOSZALINA/RAPORT O STANIE MIASTA.

21. WIELOLETNI PROGRAM WSPÓŁPRACY MIASTA KOSZALINA Z ORGANIZACJAMI POZARZĄDOWYMI ORAZ INNYMI PODMIOTAMI PROWADZĄCYMI DZIAŁALNOŚĆ POŻYTKU PUBLICZNEGO NA LATA 2016-2020

Wieloletni Program ma służyć wzmocnieniu partnerstwa między organizacjami pozarządowymi i samorządem lokalnym, zwiększaniu wpływu sektora pozarządowego na kreowanie polityk publicznych w gminie i poprawianiu jakości życia mieszkańców poprzez pełniejsze zaspokajanie różnorodnych potrzeb społecznych.

Wieloletni Program w swojej formule oznacza wdrożenie wieloletnich, bardziej stabilnych rozwiązań służących wzmocnieniu wzajemnych relacji między stronami współpracy.

Intencją powstania ww. dokumentu było tworzenie nowych ram współpracy definiujących relacje Miasta wobec Organizacji na przyszłość, wprowadzono zatem zupełnie nowe, innowacyjne w tym okresie podejście oceny współpracy wykorzystywane w programach rocznych tzn. badanie jakości współpracy za pomocą tzw. „Lokalnego Indeksu Jakości Współpracy” (wyniki badania zawarte są w Sprawozdaniu z realizacji Programu współpracy miasta Koszalina z organizacjami pozarządowymi oraz innymi podmiotami prowadzącymi działalność pożytku publicznego” za 2019 rok). Przed wejściem w życie Wieloletniego programu, ocena współpracy wynikała wyłącznie z danych otrzymanych w toku realizacji rocznych Programów, z chwilą wejścia programu jest ona również badana wśród Organizacji poprzez coroczne ankiety i oceniana w ramach zespołu złożonego z osób działających aktywnie w wielu Organizacjach i pracowników Urzędu.

W ramach ww. dokumentu wprowadzono również szereg potencjalnych narzędzi i możliwości współpracy, które mogą być wykorzystywane w rocznych programach współpracy.

22. PROGRAM SEKTOROWY ROZWOJU KOSZALIŃSKIEJ OŚWIATY

W 2019 roku w ramach **Programu Rozwoju Koszalińskiej Oświaty** podjęto realizację następujących zadań:

- doskonalenie istniejących systemów elektronicznych wspierających zarządzanie szkołami i placówkami,
- zapewnienie oferty zajęć rozwijających zainteresowania i talenty uczniów,
- wspieranie i motywowanie uczniów do kontynuacji nauki na wyższym poziomie edukacji, wdrażanie programów wspierających efektywność edukacyjną szkół,
- uatrakcyjnienie procesu dydaktycznego poprzez stosowanie technologii informacyjno-komunikacyjnej,
- współdziałanie z koszalińskimi stowarzyszeniami, fundacjami, ośrodkami naukowymi, uczelniami, instytucjami na rzecz wzajemnego rozwoju oraz korzystanie z ich osiągnięć i bazy,
- współpraca międzynarodowa placówek oświatowych,
- wspieranie i rozwój samorządności w szkołach i placówkach,
- kształtowanie postaw uczniów w zakresie działalności na rzecz wspólnoty i kultywowania lokalnej tradycji,
- podejmowanie inicjatyw służących propagowaniu zdrowego stylu życia
- realizacja programów unijnych,
- prowadzenie kursów i szkoleń dla dorosłych pozwalających na zdobycie nowych kwalifikacji i umiejętności,
- tworzenie klas zawodowych objętych patronatem pracodawców,
- wprowadzanie form e-learningu do kształcenia zawodowego i ustawicznego,
- wspieranie międzynarodowej mobilności edukacyjnej nauczycieli,
- systemowe współdziałanie szkół z instytucjami kultury w zakresie wzbogacania procesu dydaktycznego z wykorzystaniem nowoczesnej infrastruktury miasta,
- przeciwdziałanie niewłaściwym zachowaniom społecznym uczniów i spadkowi motywacji do nauki,
- zaangażowanie Miejskiej Poradni Psychologiczno-Pedagogicznej i innych instytucji w działania pomocowe dla szkół i placówek, zatrudnianie psychologów w szkołach
- zapewnienie przez Miasto środków finansowych na realizację projektów unijnych w zakresie rozwoju edukacji

Gmina Miasto Koszalin w roku szkolnym 2019/2020 jest organem prowadzącym dla:

- 20 przedszkoli publicznych,
- 13 szkół podstawowych,
- 9 szkół ponadpodstawowych,
- 2 placówek szkolnictwa specjalnego,
- 1 poradni psychologiczno-pedagogicznej,
- 1 bursy międzyszkolnej,
- 1 szkolnego schroniska młodzieżowego (wchodzącego w skład Zespołu Szkół nr 10),
- 1 placówki kształcenia dorosłych.

Stan organizacji placówek w roku szkolnym 2018/2019 i 2019/2020 przedstawiony został w poniższych tabelach.

1. Przedszkola

Liczba dzieci i oddziałów w przedszkolach w roku szkolnym 2018/2019-2019/2020

Lp.	Nazwa jednostki organizacyjnej	2018/2019		2019/2020	
		Liczba oddziałów	Liczba uczniów	Liczba oddziałów	Liczba dzieci
1.	Przedszkole nr 3	6	142	6	141
2.	Przedszkole nr 7	4	99	4	100
3.	Przedszkole nr 8	5	122	5	122
4.	Przedszkole nr 9	9	205	8	197
5.	Przedszkole nr 10	5	120	5	125
6.	Przedszkole nr 11	6	136	6	137
7.	Przedszkole nr 12	7	161	7	162
8.	Przedszkole nr 13	8	187	8	186
9.	Przedszkole nr 14	11	266	11	270
10.	Przedszkole nr 15	10	245	10	250
11.	Przedszkole nr 16	7	155	7	144
12.	Przedszkole nr 19	6	135	6	131
13.	Przedszkole nr 20	5	124	5	125
14.	Przedszkole nr 21	10	243	10	247
15.	Przedszkole nr 22	6	130	6	130
16.	Przedszkole nr 23	4	99	4	99
17.	Przedszkole nr 34	7	164	7	163
18.	Przedszkole nr 35	5	123	5	116
19.	Przedszkole nr 37	6	143	6	145
20.	Przedszkole Integracyjne	9	160	8	146
Razem:		136	3159	134	3132

2. Szkoły podstawowe

Liczba uczniów i oddziałów szkoły podstawowej (z wyłączeniem oddziałów gimnazjalnych) w roku szkolnym 2018/2019 -2019/2020

Lp.	Nazwa jednostki organizacyjnej	2018/2019		2019/2020	
		Liczba oddziałów	Liczba uczniów	Liczba oddziałów	Liczba dzieci
1.	Sportowa Szkoła Podstawowa nr 1	20	421	21	423
2.	Szkoła Podstawowa nr 3	21	494	22	528
3.	Szkoła Podstawowa nr 4	22	454	23	473
4.	Szkoła Podstawowa nr 5	24	509	24	510
5.	Szkoła Podstawowa nr 6	16	349	19	418
6.	Szkoła Podstawowa nr 7	31	734	31	742
7.	Szkoła Podstawowa nr 9	33	758	33	753
8.	Szkoła Podstawowa nr 10	27	631	27	635
9.	Szkoła Podstawowa nr 13	16	303	17	324

10.	Szkoła Podstawowa nr 17	45	1081	45	1046
11.	Szkoła Podstawowa nr 18	44	1090	45	1089
12.	Szkoła Podstawowa Integracyjna nr 21	22	368	22	353
13.	Szkoła Podstawowa nr 23	15	384	17	451
Razem:		336	7576	346	7745

3 Szkoły ponadpodstawowe

Liczba uczniów i oddziałów w liceach ogólnokształcących w roku szkolnym 2018/2019 -2019/2020

Lp.	Nazwa jednostki organizacyjnej	2018/2019		2019/2020	
		Liczba oddziałów	Liczba uczniów	Liczba oddziałów	Liczba uczniów
1.	I Liceum Ogólnokształcące	18	511	22	641
2.	II Liceum Ogólnokształcące	18	553	22	681
3.	V Liceum Ogólnokształcące	18	488	24	701
4.	VI Liceum Ogólnokształcące	12	299	21	532
Razem:		69	1851	89	2555

Liczba uczniów i oddziałów w szkołach zawodowych w roku szkolnym 2018/2019 -2019/2020

Lp.	Nazwa jednostki organizacyjnej	2018/2019		2019/2020		
		Liczba oddziałów	Liczba uczniów	Liczba oddziałów	Liczba uczniów	
1.	Zespół Szkół nr 1	Technikum	24	661	31	863
		Zasadnicza Szkoła Zawodowa / Branżowa Szkoła I stopnia nr 1	3	71	4	97
		Razem:	27	732	35	960
2.	Zespół Szkół nr 7	Technikum	14	283	17	363
		Zasadnicza Szkoła Zawodowa/Branżowa Szkoła I stopnia nr 4	3	65	3	62
		Razem:	17	348	20	425
3.	Zespół Szkół nr 8	Technikum	4	77	5	113
		Zasadnicza Szkoła Zawodowa / Branżowa Szkoła I stopnia nr 2	9	156	12	253
		Razem:	13	233	17	366
4.	Zespół Szkół nr 9	Technikum	21	533	27	724
		Zasadnicza Szkoła Zawodowa / Branżowa Szkoła I stopnia nr 6	2	40	3	66
		Razem:	23	573	30	790
5.	Zespół Szkół nr 10	Technikum	11	235	14	305
		Zasadnicza Szkoła Zawodowa	6	139	10	242
		Razem:	17	374	24	547
Razem:		97	2260	126	3088	

4. Szkoły dla dorosłych w Centrum Kształcenia Ustawicznego

Liczba słuchaczy i oddziałów w szkołach dla dorosłych w Centrum Kształcenia Ustawicznego w roku szkolnym 2018/2019 - 2019/2020

Lp.	Nazwa jednostki organizacyjnej		2018/2019		2019/2020	
			Liczba oddziałów	Liczba uczniów	Liczba oddziałów	Liczba uczniów
1.	Centrum Kształcenia Ustawicznego	Szkoła Podstawowa dla Dorosłych	4	92	2	44
		Liceum ogólnokształcące	7	162	7	155
		Szkoła policealna	2	11	1	9
		Kwalifikacyjne kursy zawodowe	12	265	13	330
Razem:			25	530	22	538

5. Szkoły specjalne

Liczba uczniów i oddziałów w szkołach specjalnych w roku szkolnym 2018/2019 - 2019/2020

Lp.	Nazwa jednostki organizacyjnej		2018/2019		2019/2020	
			Liczba oddziałów	Liczba uczniów	Liczba oddziałów	Liczba uczniów
1.	Zespół Szkół nr 12	Szkoła Podstawowa	16	82	18	91
		Szkoła Branżowa I stopnia	4	32	5	43
		Razem:	20	114	23	134
2.	Specjalny Ośrodek Szkolno-Wychowawczy	Przedszkole	2	11	2	9
		Szkoła Podstawowa	11	63	12	69
		Szkoła Specjalna Przystosowująca do Pracy	5	29	7	35
		Razem:	18	103	21	113

6. Bursy i internaty

Liczba uczniów i grup wychowawczych w bursach i internatach w roku szkolnym 2018/2019 - 2019/2020

Lp.	Nazwa jednostki organizacyjnej	2018/2019		2019/2020	
		Liczba oddziałów	Liczba uczniów	Liczba oddziałów	Liczba uczniów
1.	Internat w Zespole Szkół nr 10	4	78	4	79
2.	Bursa Międzyszkolna	6	222	6	253
3.	Internat w Specjalnym Ośrodku Szkolno-Wychowawczym	7	36	7	36
Razem:		17	326	17	368

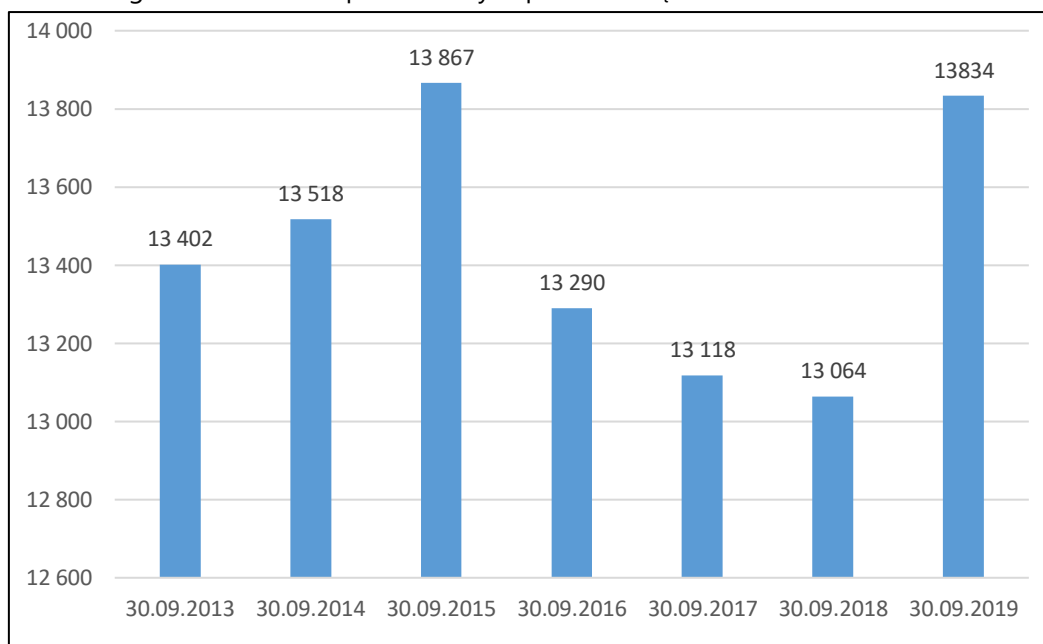
Liczba dzieci i uczniów

W latach 2015-2018 liczba uczniów w koszalińskich szkołach prowadzonych przez Gminę Miasto Koszalin wykazywała tendencję spadkową. Spadek ten wynika z czynników demograficznych. Zauważalny wzrost

liczby uczniów w roku szkolnym 2019/2020 jest następstwem podwójnego rocznika klas pierwszych w szkołach ponadpodstawowych, a co za tym idzie zwiększonej liczby uczniów spoza miasta Koszalina, tj. z gmin ościennych.

Analiza liczby dzieci w przedszkolach pokazuje sytuację odwrotną. Od roku 2015 do roku 2018 zauważalny był wzrost liczby dzieci w publicznych przedszkolach. Na sytuację tę miał wpływ między innymi napływ dzieci spoza Koszalina w tym z zagranicy, ale także utworzenie w ostatnich latach nowych oddziałów przedszkolnych w istniejących przedszkolach i nowego Przedszkola nr 37 przy ul. Bronisława Spasowskiego 14a.

Liczba uczniów ogółem w szkołach prowadzonych przez Gminę Miasto Koszalin w latach 2013-2019



Zatrudnienie

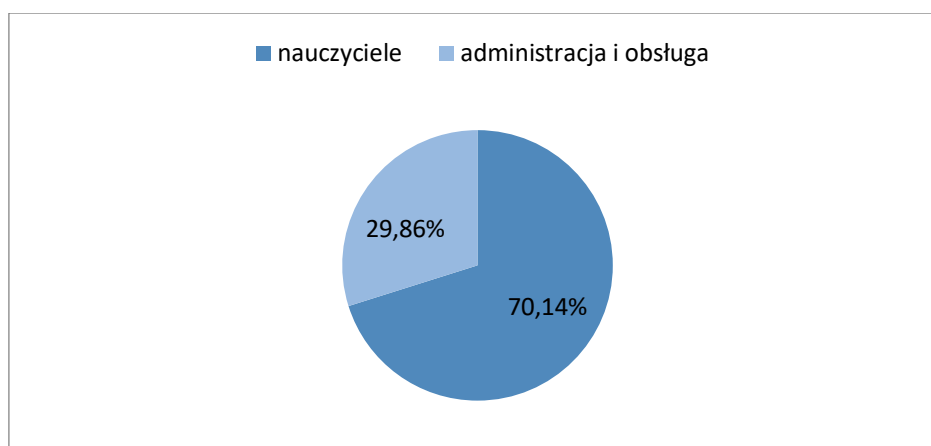
W roku 2019 w koszalińskich jednostkach oświatowych zatrudnienie w przeliczeniu na etaty wynosiło **2 378**, a w tym:

nauczyciele – 1 605

pracownicy administracji - 210

pracownicy obsługi - 563

Struktura zatrudnienia w koszalińskich jednostkach oświatowych wg stanu na dzień 30.09.2019 r.



Wyniki egzaminów zewnętrznych

1. Szkoły podstawowe

Do roku szkolnego 2015/2016 sprawdzian po szkole podstawowej miał charakter powszechny i obowiązkowy, to znaczy, że musiał do niego przystąpić każdy szóstoklasista z wyjątkiem uczniów z upośledzeniem umysłowym w stopniu umiarkowanym, znacznym i głębokim. Sprawdzian przeprowadzano w kwietniu każdego roku. Na sprawdzianie badany był poziom opanowania umiejętności określonych w podstawie programowej kształcenia ogólnego. Zgodnie z zapowiedziami Ministra Edukacji Narodowej w roku szkolnym 2015/2016 po raz ostatni przeprowadzono sprawdzian po szóstej klasie.

W związku ze zmianą struktury szkolnictwa w systemie polskiej edukacji, wprowadzonej reformą systemu edukacji w roku 2017 szkoły podstawowe z sześcioletnich uległy przekształceniu w ośmioletnie, gimnazja od 1 września 2017 roku do 31 sierpnia 2019 roku uległy wygaszeniu, natomiast trzyletnie licea uległy przekształceniu w czteroletnie, a czteroletnie technika w pięcioletnie. Przedstawione zmiany wymagały dostosowania systemu egzaminów zewnętrznych i tak w roku 2019 odbył się ostatni egzamin po gimnazjum, a także po raz pierwszy przeprowadzono egzamin ósmoklasisty po szkole podstawowej.

Wyniki egzaminu ósmoklasisty po szkole podstawowej w punktach, w roku 2019

Lp.		j. polski [%]	matematyka [%]	j. angielski [%]	j. niemiecki [%]
1.	Średni wynik Koszalina	65,00	45,43	66,19	51,09
2.	Średni wynik województwa zachodniopomorskiego	59,00	40,00	57,00	41,00
3.	Średni wynik okręgu	60,50	42,07	56,68	39,49
4.	Średni wynik kraju	63,00	45,00	59,00	42,00

Egzamin ósmoklasisty składa się z trzech części: języka polskiego, matematyki i języka obcego nowożytnego. W części egzaminu z języka obcego uczniowie do wyboru mają jeden z języków nowożytnych nauczanych w szkole. Zatem w koszalińskich podstawówkach uczniowie wybierać mogli między językiem angielskim i językiem niemieckim. Uczniowie koszalińskich szkół podstawowych w zdecydowanej większości wybierali język angielski.

Średnie wyniki szkół podstawowych, dla których organem prowadzącym jest Gmina Miasto Koszalin, były wyższe od średnich wyników województwa, okręgu i kraju we wszystkich częściach egzaminu ósmoklasisty. Kolejne lata tj. kolejne wyniki egzaminów pozwolą na dokonanie ich oceny na przestrzeni czasu i wskazać tendencję. Miernikiem poziomu nauczania w gimnazjum był egzamin gimnazjalny, który po raz ostatni został przeprowadzony w roku 2019. Podobnie jak w szkołach podstawowych, koszalińskie gimnazja również osiągnęły wskaźnik wyższy od średniej w okręgu poznańskim.

2. Szkoły ponadpodstawowe

W odniesieniu do absolwentów koszalińskich liceów i techników, wskaźnik zdawalności egzaminu dojrzałości kształtował się we wszystkich latach na poziomie wyższym od średniej krajowej i okręgu. Tabela poniżej przedstawia zdawalność w poszczególnych podmiotach i latach.

Procentowa zdawalność egzaminu maturalnego w latach 2018-2019 w szkołach, dla których organem prowadzącym jest Gmina-Miasto Koszalin

Lp.	Szkoła	Zdawalność (%) w 2018 roku	Zdawalność (%) w 2019 roku
1.	I Liceum Ogólnokształcące	100,0	100,0
2.	II Liceum Ogólnokształcące	99,5	100,0
3.	V Liceum Ogólnokształcące (ZS nr 2)	98,3	98,7
4.	VI Liceum Ogólnokształcące	92,9	88,9
5.	Zespół Szkół nr 1	84,3	95,0
6.	Zespół Szkół nr 9	99,1	96,0
7.	Zespół Szkół nr 7	80,4	86,5
8.	Zespół Szkół nr 10	68,2	82,5
9.	Zespół Szkół nr 8	33,3	14,3

Biorąc pod uwagę 2019 rok – procent osób, które zdały maturę w szkołach młodzieżowych, dla których organem prowadzącym jest Gmina Miasto Koszalin, wyniósł 92,51% i był wyższy od średniej krajowej wynoszącej 80,50% i średniej województwa, która kształtowała się na poziomie 77,00%.

Dodatkowa oferta edukacyjna

W roku 2019 zajęcia pozalekcyjne prowadzone były we wszystkich szkołach prowadzonych przez Gminę Miasto Koszalin, natomiast zajęcia pozaszkolne realizowane były przez powołaną do tego celu placówkę oświatową jaką jest Pałac Młodzieży w Koszalinie. Analiza realizowanych zajęć wskazuje na ich dużą różnorodność, co jest uzasadnione uwzględniając zróżnicowanie grupy docelowej. Przy planowaniu w szkołach zajęć pozalekcyjnych diagnozowane były oczekiwania i potrzeby uczniów w tym zakresie.

Z budżetu Gminy Miasta Koszalin przeznaczają się środki finansowe na realizację zajęć pozalekcyjnych w szkołach w tym na organizację zajęć przygotowujących uczniów do egzaminów zewnętrznych. Każdego roku obserwowany jest wzrost środków przekazywanych na ten cel. Przyczynia się do tego rosnąca liczba godzin zajęć pozalekcyjnych ujmowanych w arkuszach organizacyjnych szkół. Godziny te to m.in. godziny do dyspozycji dyrektora (przeznaczone zgodnie z rozporządzeniem Ministra Edukacji Narodowej z dnia 4 kwietnia 2019 roku w sprawie ramowych planów nauczania dla publicznych szkół na zajęcia rozwijające zainteresowania, uzdolnienia uczniów), zajęcia dydaktyczno-wyrównawcze i inne wynikające z udzielanej, na podstawie orzeczeń i opinii, pomocy psychologiczno-pedagogicznej.

W roku 2019 przeznaczono o około **42% więcej** środków finansowych na organizację zajęć pozalekcyjnych względem roku 2018. Tak znaczny wzrost jest wynikiem decyzji podjętej przez Prezydenta Miasta Koszalina w sprawie pozostawienia w budżetach szkół środków niewykorzystanych na wynagrodzenia w okresie strajku nauczycieli i przekazania ich na realizację zajęć pozalekcyjnych. Znacząca ilość środków finansowych przeznaczona jest także na organizację zajęć nauki pływania dla uczniów szkół podstawowych. W roku 2019 nauka pływania zorganizowana została dla uczniów klas trzecich szkół podstawowych, natomiast dla szóstoklasistów zorganizowano zajęcia doskonalenia pływania.

Wydatkowanie środków finansowych na powyższe cele w roku 2019 przedstawia poniższa tabela.

Lp.	ZADANIE	KWOTA [zł]
1.	Zajęcia pozalekcyjne realizowane w szkołach podstawowych (z oddziałami gimnazjalnymi) w tym zajęcia przygotowujące uczniów do egzaminów zewnętrznych	800 408
2.	Zajęcia pozalekcyjne realizowane w szkołach podstawowych (z oddziałami gimnazjalnymi) ujęte w arkuszach organizacyjnych szkół	840 290
3.	Zajęcia pozalekcyjne realizowane w szkołach ponadpodstawowych i placówkach o charakterze specjalnym w tym zajęcia przygotowujące uczniów do egzaminów zewnętrznych	624 252
4.	Zajęcia pozalekcyjne realizowane w szkołach ponadpodstawowych i placówkach o charakterze specjalnym ujęte w arkuszach organizacyjnych szkół	92 840
	RAZEM	3 609 196
6.	RAZEM NA ZAJĘCIA POZALEKCYJNE W SZKOŁACH	2 450 630
7.	Zajęcia pozaszkolne realizowane w Pałacu Młodzieży w Koszalinie	848 705
8.	RAZEM NA ZAJĘCIA POZALEKCYJNE I POZASZKOLNE	3 299 335
	Nauka pływania uczniów klas III oraz doskonalenia pływania uczniów klas VI szkół podstawowych	1 030 774
9.	Treningi klas pływackich Sportowej Szkoły Podstawowej nr 1 w Koszalinie	1 468 948
	RAZEM	5 706 217

Środki finansowe pochodzące z budżetu Gminy Miasta Koszalin pozwoliły na realizację **35 059 godzin zajęć pozalekcyjnych w szkołach** co stanowi ponad **67%** wszystkich zrealizowanych godzin zajęć (wzrost względem poprzedniego roku o 23%), nie uwzględniając nauki pływania klas III i doskonalenia pływania w klasach VI oraz zajęć pozalekcyjnych prowadzonych w Pałacu Młodzieży. Uczniowie miasta Koszalina mogą uczestniczyć w zajęciach pozalekcyjnych prowadzonych w szkołach jak również pozaszkolnych w Pałacu Młodzieży, w którym tygodniowo odbywa się **340 godzin zajęć** skierowanych do szerokiego grona odbiorców. Uwzględniając zajęcia prowadzone w Pałacu Młodzieży, w roku 2019 ze środków budżetu Gminy Miasta Koszalin zrealizowano **50490 godzin zajęć pozalekcyjnych**, co stanowi około **75%** wszystkich zrealizowanych godzin zajęć

Szkolnictwo niepubliczne

Szkoły niepubliczne, znalazły trwałe miejsce w krajowym systemie oświaty, stając się istotnym elementem edukacji, działają na podstawie ustawy z dnia 14 grudnia 2016 r. – Prawo oświatowe. Nie ulega wątpliwości, że ze względu na ich ilość, różnorodność kierunków, a także liczbę uczących się, szkoły niepubliczne odgrywają znaczną rolę w koszalińskim systemie oświaty i jest bardzo prawdopodobne, że swoją pozycję będą umacniać, czy nawet rozwijać.

Miasto Koszalin w 2020 roku, (w roku szkolnym 2019/2020,) dotuje 56 niepublicznych jednostek oświatowych, w tym:

- 6 szkół podstawowych, w tym 1 szkoła podstawowa specjalna,
- 19 przedszkoli, w tym 1 przedszkole specjalne,
- 1 punkt przedszkolny,
- 7 liceów ogólnokształcących dla młodzieży i dorosłych,
- 13 szkół zawodowych dla młodzieży i dorosłych,
- 1 ośrodek rehabilitacyjno–edukacyjno–wychowawczy,
- 8 placówek, które prowadzą wczesne wspomaganie rozwoju dziecka,
- 1 publiczne technikum dla młodzieży.

Przekazywanie dotacji odbywa się na podstawie ustawy z dnia 27 października 2017 r. o finansowaniu zadań oświatowych (Dz. U. z 2020 r. poz. 17 z późn. zm.). Zgodnie z wymienionym aktem prawnym dotacje dla niepublicznych przedszkoli przysługują w wysokości równej 75%

podstawowej kwoty dotacji dla przedszkoli, z tym, że na ucznia niepełnosprawnego w wysokości nie niższej niż kwota przewidziana na takiego ucznia niepełnosprawnego przedszkola w części oświatowej subwencji ogólnej dla gminy.

Kwoty udzielonych dotacji w latach 2018-2020

Lp.	Rozdziały	2018 rok	2019 rok
1.	80101 – szkoły podstawowe	2 450 000	3 197 800
2.	80102 – szkoły podstawowe specjalne	586 000	1 062 700
3.	80104 – przedszkola	8 480 000	11 646 900
4.	80105 – przedszkola specjalne	1 270 000	903 500
5.	80103 – inne formy wychowania przedszkolnego	0	0
6.	80110 – gimnazja	440 000	173 000
7.	80120 – licea ogólnokształcące	2 392 000	2 638 600
8.	80116 – szkoły policealne	3 790 000	4 658 900
	80117 – branżowe szkoły I i II stopnia	13 000	261 900
	80130 – szkoły zawodowe	27 000	17 050
9.	80151 – kwalifikacyjne kursy zawodowe	0	0
10.	85404 – wczesne wspomaganie rozwoju dziecka	530 000	595 200
11.	85419 – ośrodek rewalidacyjno- edukacyjno-wychowawczy	3 370 000	3 466 30
12.	80115 - technika	920 000	1 379 700
Razem		24 268 000	30 001 550

Dotacje dla niepublicznych szkół o uprawnieniach szkół publicznych, w których realizowany jest obowiązek szkolny lub nauki (szkoły podstawowe, szkoły ponadpodstawowe dla młodzieży) przysługują na każdego ucznia w wysokości równej kwocie przewidzianej na takiego ucznia w części oświatowej subwencji ogólnej dla jednostki samorządu terytorialnego.

Natomiast dotacje dla niepublicznych szkół o uprawnieniach szkół publicznych, w których nie jest realizowany obowiązek szkolny lub obowiązek nauki (szkoły ponadgimnazjalne/ponadpodstawowe dla dorosłych) otrzymują na każdego ucznia uczestniczącego w co najmniej 50% obowiązkowych zajęć edukacyjnych w danym miesiącu dotację z budżetu samorządu terytorialnego, w wysokości równej kwocie przewidzianej na takiego ucznia w części oświatowej subwencji ogólnej dla jednostki samorządu terytorialnego.

Realizacja zadań remontowych i inwestycyjnych w oświacie w roku 2019

W 2019 roku na inwestycje (roboty i zakupy) oraz remonty w przedszkolach, szkołach i placówkach oświatowych Miasto Koszalin **wydatkowało** środki w wysokości **3.332.810 zł** (z wyłączeniem środków zewnętrznych). Kwota ta została przeznaczona na zadania inwestycyjne i remontowe w poszczególnych przedszkolach, szkołach i placówkach oświatowych. Uwzględniała potrzeby wynikające z planów jednostek oświatowych, kierunków miasta w zakresie oszczędności wynikających z kosztów utrzymania obiektów oświatowych oraz nakazów jednostek kontrolujących, takich jak: Państwowa Inspekcja Sanitarna, Straż Pożarna.

W 2019 r. Gmina Miasto Koszalin otrzymała dofinansowanie z budżetu województwa zachodniopomorskiego na zakup trybun w sali sportowej Szkoła Podstawowa nr 18 w kwocie **18.500 zł**. Koszt inwestycji wyniósł ogółem **71.221,92 zł**, co stanowi 26% wartości zakupu.

W ramach rezerwy celowej budżetu państwa Gmina Miasto Koszalin otrzymała również dotację na realizację zadania w ramach modułu 3 wieloletniego rządowego programu „Posiłek w szkole i w domu”. Wsparcie na remont stołówki szkolnej uzyskała Szkoła Podstawowa nr 6 w Koszalinie.

Koszt remontu wyniósł łącznie **54.534 zł**, z czego 80% stanowiła dotacja.

W 2019 r. zakończono realizację projektu inwestycyjnego z udziałem środków zewnętrznych. Zaplanowano środki w wysokości **2.179.346 zł**, z czego na dzień 31 grudnia 2019 roku wydano łącznie **2.053.675 zł**.

Wydatkowanie środków na inwestycje i remonty w roku 2019

Lp.	Zadanie	Kwota
1.	Remonty i inwestycje – wydatki ponoszone przez jednostki oświatowe	3 332 810
2.	Oświatowe zadania inwestycyjne realizowane przez Wydział Inwestycji Urzędu Miejskiego	2 053 675
3.	Zakup trybun oraz remont stołówki	125 756
Razem:		5 512 241

Dowóz dzieci niepełnosprawnych na terenie Miasta Koszalina do szkół i placówek oświatowych

Gmina miasto Koszalin miesięcznie przewozi średnio 102 dzieci niepełnosprawnych na terenie miasta Koszalina do szkół, placówek oświatowych publicznych i niepublicznych oraz na praktyki zawodowe. Od 2018 roku przewóz dzieci na terenie miasta realizujemy jest przez dwie placówki oświatowe – Zespół Szkół nr 12 oraz Specjalny Ośrodek Szkolno-Wychowawczy. Koszt związany z przewozem dzieci na terenie miasta Koszalina w roku szkolnym 2018/2019. wyniósł około 563 628 zł. Ponadto dla pięciorga dzieci niepełnosprawnych w 2019 r. realizowany jest indywidualny dowóz przez rodziców, zgodnie z zawartymi umowami koszt związany z dowozem indywidualnym wyniesie około 6 700 zł.

Dowozy dzieci niepełnosprawnych na terenie Miasta Koszalina

Lp.	Nazwa Placówki	Rodzaj dowozu	Liczba uczniów
1.	Zespół Szkół nr 12	Bus do szkoły	37
2.	Specjalny Ośrodek Szkolno-Wychowawczy	Bus do szkoły	32
		Bus na praktyki	28
Dowozy indywidualne realizowane przez rodziców			5
Razem:			102

Miasto Koszalin na zapewnienie prawidłowej realizacji zadań własnych w zakresie edukacji w 2019 roku przeznaczyło 231,2 mln zł (z wyłączeniem wydatków poniesionych na realizację projektów edukacyjnych współfinansowanych ze środków Unii Europejskiej).

Największy udział procentowy w wydatkach oświatowych stanowiły wydatki poniesione na prowadzenie i dotowanie szkół podstawowych. Wydatki te stanowiły 29,11% ogólnych wydatków. Na drugim miejscu znalazły się wydatki dotyczące koszalińskich przedszkoli. Ich funkcjonowanie to 20,06% budżetu oświatowego, a na trzecim utrzymanie i dotowanie liceów ogólnokształcących, co stanowiło w mijającym roku 10,04% wydatków. Szczegółowy podział wydatków pomiędzy poszczególne rozdziały klasyfikacji budżetowej przedstawia poniższa tabela.

Wydatki Gminy Miasta Koszalin na edukację w 2019 roku – wg rozdziałów klasyfikacji budżetowej

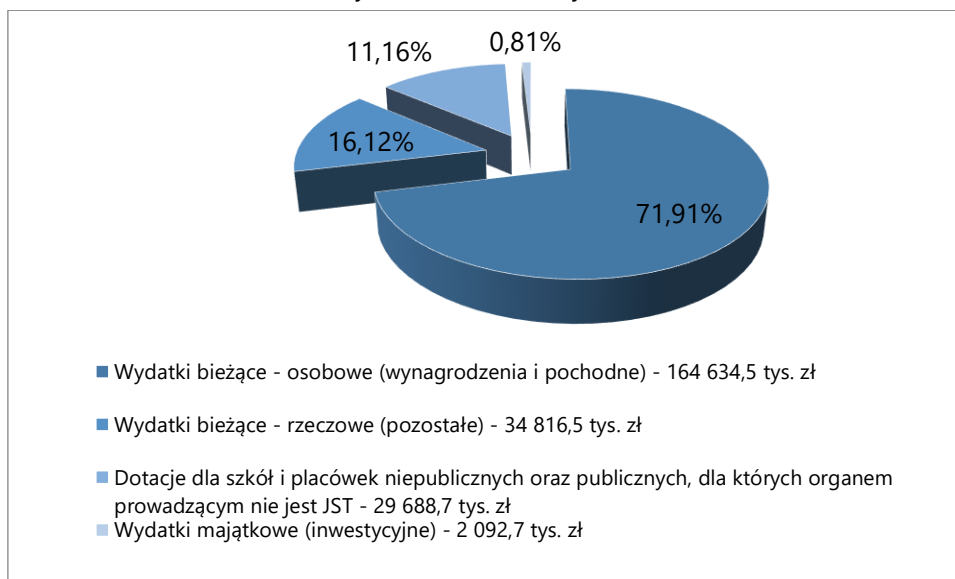
Dział	Rozdział	Wykonanie w tys. zł	%
750 Administracja publiczna	75085 Wspólna obsługa jednostek samorządu terytorialnego	1 479,3	0,64
801 Oświata i wychowanie	80101 Szkoły podstawowe	67 327,6	29,11
	80102 Szkoły podstawowe specjalne	4 850,6	2,10
	80103 Oddziały przedszkolne w szkołach podstawowych	4,1	0,01
	80104 Przedszkola	46 390,1	20,06
	80105 Przedszkola specjalne	903,2	0,39
	80106 Inne formy wychowania przedszkolnego	1,3	0,01
	80110 Gimnazja	4 678,3	2,02
	80111 Gimnazja specjalne	204,1	0,09
	80113 Dowożenie uczniów do szkół	619,5	0,27
	80115 Technika	21 415,0	9,26
	80116 Szkoły policealne	4 434,8	1,92
	80117 Branżowe szkoły I i II stopnia	5 318,1	2,30
	80120 Licea ogólnokształcące	23 221,8	10,04
	80130 Szkoły zawodowe	2 057,1	0,89
	80134 Szkoły zawodowe specjalne	1 409,8	0,61
	80140 Placówki kształcenia ustawicznego, placówki kształcenia praktycznego i ośrodki dokształcania i doskonalenia zawodowego	1 195,7	0,52
	80146 Dokształcanie i doskonalenie nauczycieli	569,4	0,24
	80148 Stołówki szkolne i przedszkolne	100,0	0,04
	80149 Realizacja zadań wymagających stosowania specjalnej organizacji nauki i metod pracy dla dzieci w przedszkolach, oddziałach przedszkolnych w szkołach podstawowych i innych formach wychowania przedszkolnego	3 401,1	1,47
	80150 Realizacja zadań wymagających stosowania specjalnej organizacji nauki i metod pracy dla dzieci i młodzieży w szkołach podstawowych	6 388,7	2,76
	80151 Kwalifikacyjne kursy zawodowe	1 405,8	0,61
	80152 Realizacja zadań wymagających stosowania specjalnej organizacji nauki i metod pracy dla dzieci i młodzieży w gimnazjach, klasach dotychczasowego gimnazjum prowadzonych w szkołach innego typu, liceach ogólnokształcących, technikach, szkołach policealnych, branżowych szkołach I i II stopnia i klasach dotychczasowej zasadniczej szkoły	782,1	0,34

	zawodowej prowadzonych w branżowych szkołach I stopnia oraz szkołach artystycznych		
	80195 Pozostała działalność	6 318,9	2,73
854 Edukacyjna opieka wychowawcza	85401 Świetlice szkolne	4 324,0	1,87
	85403 Specjalne ośrodki szkolno-wychowawcze	8 184,8	3,54
	85404 Wczesne wspomaganie rozwoju dziecka	615,8	0,26
	85406 Poradnie psychologiczno-pedagogiczne, w tym poradnie specjalistyczne	2 190,0	0,95
	85407 Placówki wychowania pozaszkolnego	2 628,8	1,14
	85410 Internaty i bursy szkolne	4 205,7	1,82
	85415 Pomoc materialna dla uczniów o charakterze socjalnym	31,4	0,01
	85416 Pomoc materialna dla uczniów o charakterze motywacyjnym	90,7	0,04
	85417 Szkolne schroniska młodzieżowe	352,3	0,15
	85419 Ośrodki rewalidacyjno-wychowawcze	3 466,3	1,50
	85446 Doksztalcanie i doskonalenie nauczycieli	43,3	0,02
	85495 Pozostała działalność	539,7	0,23
	900 Gospodarka komunalna i ochrona środowiska	90095 Pozostała działalność	12,0
926 Kultura fizyczna	92695 Pozostała działalność	71,2	0,03
Wydatki ogółem		231 232,4	100,00

Środki przeznaczone na realizację zadań oświatowych stanowią ponad 39% wydatków na zadania własne ogółem budżetu Miasta Koszalina. Otrzymana w 2019 r. subwencja oświatowa i dotacja przedszkolna na zadania realizowane przez koszaliński samorząd to 139,8 mln zł (odpowiednio: 135,5 mln zł i 4,3 mln zł).

W części oświatowej budżetu Miasta Koszalina największą pozycję stanowią **wydatki osobowe – na wynagrodzenia pracownicze i pochodne od płac, czyli składki na ubezpieczenia społeczne i Fundusz Pracy**. Ich udział w wydatkach ogółem w 2019 r. wyniósł 71,20%, tj. 164,4 mln zł. Na utrzymanie jednostek, czyli pozostałe wydatki bieżące (rzeczowe) wyasygnowano 34,8 mln zł, tj. 15,06%, w tym na remonty – 1,2 mln zł. Kolejną pozycję stanowiły **dotacje dla szkół i placówek niepublicznych oraz publicznych**, dla których organem prowadzącym jest osoba fizyczna lub prawna inna niż jednostka samorządu terytorialnego i na te wydatki przeznaczono 12,84% części oświatowej budżetu Miasta, tj. 29,7 mln zł. Na **wydatki majątkowe – roboty i zakupy inwestycyjne** – przeznaczono kwotę 2,1 mln zł, która stanowi 0,90% wydatków całkowitych na oświatę.

Struktura wydatków oświatowych w 2019 roku



Bieżące wydatki na zadania oświatowe bez prowadzenia i obsługi przedszkoli miejskich są finansowane w prawie 72% z części oświatowej subwencji ogólnej, a zadania z zakresu wychowania przedszkolnego są refundowane dotacją z budżetu państwa w blisko 11%.

Roczne wydatki bieżące w przeliczeniu na jednego ucznia wynoszą 12,0 tys. zł, a w przeliczeniu na jeden oddział 268,3 tys. zł, natomiast roczne wydatki bieżące na jednego wychowanka w przedszkolu wynoszą 12,7 tys. zł, a w przeliczeniu na jeden oddział 293,7 tys. zł.

Wynagrodzenia w jednostkach oświatowych w 2019 roku

W strukturze środków wydatkowanych przez samorząd koszaliński w 2019 roku na wynagrodzenia i pochodne (składki na ubezpieczenia społeczne i Fundusz Pracy) największą pozycję stanowią wynagrodzenia nauczycieli, na które przeznaczono 125,3 mln zł (z wyłączeniem wydatków poniesionych na realizację projektów edukacyjnych współfinansowanych ze środków Unii Europejskiej), tj. 76,10%. Na płace pracowników administracji i obsługi wyasygnowano natomiast kwotę 39,0 mln zł, tj. 23,70%. Pozostałe wydatki (głównie na umowy zlecenia) to 0,3 mln zł, tj. 0,20%.

W wyniku przeprowadzonej analizy – zgodnie z art. 30a ustawy Karta Nauczyciela – stwierdzono, że nauczyciele na poszczególnych stopniach awansu zawodowego, zatrudnieni w szkołach i placówkach prowadzonych przez Gminę Miasto Koszalin, osiągają średnie wynagrodzenia określone przez ustawodawcę; na ich wynagrodzenia wydatkowano kwotę 106,2 mln zł (bez pochodnych), tj. o prawie 8,3 mln zł więcej niż wynoszą wymagane kwoty minimalne (średnio o 434 zł w ujęciu miesięcznym w przeliczeniu na jeden etat nauczycielski). W tej sytuacji Gminy Miasto Koszalin nie objął obowiązek wypłaty jednorazowego dodatku uzupełniającego dla nauczycieli.

Średnie miesięczne wynagrodzenie brutto w 2019 roku (łącznie z dodatkowym wynagrodzeniem rocznym i innymi składnikami nieperiodycznymi) – w przeliczeniu na jeden etat nauczyciela – wyniosło 5 561 zł. W zależności od statusu zawodowego według stopni awansu płace za ww. okres kształtują się na poziomie odpowiednio dla:

- nauczyciela stażysty – 3 423 zł,
- nauczyciela kontraktowego – 3 924 zł,

- nauczyciela mianowanego – 4 886 zł,
- nauczyciela dyplomowanego – 6 258 zł.

W przypadku pracowników administracji i obsługi zatrudnionych w koszalińskich przedszkolach, szkołach i placówkach oświatowych średnie wynagrodzenia brutto (łącznie z dodatkowym wynagrodzeniem rocznym i innymi składnikami nieperiodycznymi) w 2019 roku wyniosły odpowiednio:

- pracownicy administracji – 4 666 zł,
- pracownicy obsługi – 3 233 zł.

Projekty finansowane ze środków zewnętrznych

W roku 2019 koszalińska oświata została wsparta dodatkowymi środkami finansowymi z Unii Europejskiej w ramach: Regionalnego Programu Operacyjnego Województwa Zachodniopomorskiego 2014-2020, Programu Erasmus+ oraz Programu Operacyjnego Wiedza Edukacja Rozwój.

Największą wartość mają 2 projekty współfinansowane ze środków Europejskiego Funduszu Społecznego w ramach Regionalnego Programu Operacyjnego Województwa Zachodniopomorskiego 2014-2020. Łączny koszt realizacji tych przedsięwzięć wynosi 10,5 mln zł. Są to środki przeznaczone na wsparcie kształcenia ogólnego oraz zawodowego.

Do powyższej kwoty należy doliczyć wartość szkolnych projektów realizowanych w ramach Programu Erasmus+ i Programu Operacyjnego Wiedza Edukacja Rozwój. Z tych źródeł w roku 2019 szkoły pozyskały dofinansowanie w wysokości blisko 1,7 mln. zł na realizację 8 projektów.

Dzięki powyższym działaniom w obecnej perspektywie finansowej Unii Europejskiej udało się pozyskać dofinansowanie na realizację 55 projektów o łącznej wartości ponad 53 mln zł.

Projekty edukacyjne współfinansowane ze środków Unii Europejskiej w perspektywie finansowej UE na lata 2014-2020

LP.	Nazwa i cel	Jednostka	Program	Okres realizacji		Wartość projektu PLN
				od	do	
1	Zastosowanie technik dramy w nauczaniu języka angielskiego	SP7	Erasmus+	2014-12-01	2015-11-30	11 152,23
2	Tworzymy szkołę przyszłości	VILO	Erasmus+	2014-12-15	2016-12-14	69 198,27
3	Nowoczesna szkoła, równe szanse	ILO	Erasmus+	2014-12-15	2016-12-14	163 998,75
4	Nasza społeczność	ZS2 (G4)	Erasmus+	2014-09-01	2016-08-31	99 994,67
5	Kooperacja czterech społeczności chętnie podejmujących wyzwania	G6	Erasmus+	2014-09-01	2016-08-31	70 692,83
6	Praktyki uczniowskie w Portugalii dla technika hotelarza - droga do sukcesu zawodowego	ZS1	PO WER	2014-12-31	2015-12-30	164 689,46
7	Doskonalenie wiedzy merytorycznej i umiejętności dydaktycznych nauczycieli języków obcych	ZS2 (VLO)	PO WER	2014-12-31	2016-12-30	52 331,03

LP.	Nazwa i cel	Jednostka	Program	Okres realizacji		Wartość projektu
				od	do	PLN
11	Chcemy być coraz lepsi, by lepsi stawali się nasi absolwenci	ZS13	PO WER	2014-12-31	2016-12-30	157 739,67
12	Belfer na 6+	ZS7	Erasmus+	2015-06-01	2016-05-31	137 858,50
13	Recykling i twórczość artystyczna	II LO	Erasmus+	2015-09-01	2017-08-31	99 050,00
14	Stereotypy płci a orientacja zawodowa	ZS11	Erasmus+	2015-09-01	2018-08-31	151 087,00
8	Europejski wymiar kształcenia zawodowego w ZS7 w Koszalinie	ZS7	PO WER	2015-12-31	2016-12-30	430 127,95
9	Otwarcie na rynek pracy	ZS9	PO WER	2015-12-31	2016-12-30	44 980,76
10	Nauczyciel też człowiek. Kompetencje kadry edukacyjnej gwarancją jakości	G7	PO WER	2015-12-31	2017-12-30	94 068,92
15	Europejski wymiar w nowatorskich działaniach kadry edukacyjnej koszalińskiego Ekonoma	ZS1	Erasmus+	2016-06-01	2018-05-31	101 262,00
16	Lepszy nauczyciel - lepsza szkoła	ZS10	Erasmus+	2016-07-01	2018-06-30	116 928,00
17	Europejski system kształcenia szansą na sukces zawodowy techników	ZS10	Erasmus+	2016-10-17	2018-09-16	437 010,00
18	STEM – kluczem do sukcesu w edukacji dzieci i młodzieży	ZS13	Erasmus+	2016-09-01	2018-08-31	127 400,00
19	3D Uczniowie – Dialog, Demokracja, Cyfryzacja	ZS1	Erasmus+	2016-10-03	2018-10-02	108 000,00
20	Sport i zdrowie. Najlepszy sposób na czerpanie radości z nauki o Europie	SPI21	Erasmus+	2016-09-01	2018-08-31	102 000,00
21	Staże zagraniczne dla technika hotelarza	ZS1	PO WER	2016-10-01	2017-09-30	184 036,82
23	Młody Obywatel Europy - analiza i porównanie poszczególnych etapów kariery szkolnej ucznia na podstawie trzech różnych systemów edukacyjnych w Europie	G11	Erasmus+	2016-09-01	2019-08-31	122 000,00
22	Staże zagraniczne szansą na lepszą przyszłość zawodową	ZS9	PO WER	2016-12-31	2017-12-30	45 549,64
24	Udział w kursach językowych i metodycznych ścieżką rozwoju nauczycieli uczących w oddziałach integracyjnych w Szkole Podstawowej nr 13 w Koszalinie	SP13	PO WER	2016-11-15	2017-11-14	147 043,09
25	Lepszy nauczyciel - lepsza szkoła i uczeń	G6	PO WER	2016-11-15	2018-06-14	121 892,10
26	Ponadnarodowy wymiar kształcenia w ZS Nr 7 kluczem do profesjonalizmu zawodowego	ZS7	PO WER	2016-12-31	2018-03-30	348 356,92
27	Moją perspektywą - ZAWÓD!	UM	RPO WZ 2014-2020	2016-10-01	2019-09-30	2 298 233,60
28	Czas na ZAWODOWCA	UM	RPO WZ 2014-2020	2017-05-01	2020-09-30	4 483 951,20

LP.	Nazwa i cel	Jednostka	Program	Okres realizacji		Wartość projektu
				od	do	PLN
29	Wsparcie na starcie!	UM	RPO WZ 2014- 2020	2017-05-01	2020-09-30	4 291 025,83
30	"CLIL-droga do sukcesu w zintegrowanym nauczaniu w szkole ponadpodstawowej"	ZS2-VLO	PO WER	2017-09-01	2019-08-31	175 257,32
31	"Rozwój nauczyciela rozwojem ucznia i jego szansą na ochronę przed wykluczeniem społecznym"	ZS12	PO WER	2017-12-30	2019-12-29	183 904,74
32	Innowacyjne rozwiązania w nauczaniu i prowadzeniu placówki edukacyjnej szansą na nowoczesną szkołę XXI wieku"	SP5	Erasmus+	2017-09-01	2019-08-31	84 268,80
33	Edukacja dla zrównoważonego rozwoju	ZS2-VLO	Erasmus+	2017-09-01	2019-08-31	91 760,00
34	Upowszechnienie edukacji przedszkolnej w Koszalinie	UM	RPO WZ 2014- 2020	2017-05-15	2019-03-31	1 597 519,20
35	Dostosowanie kształcenia zawodowego w Koszalinie do potrzeb rynku pracy	UM	RPO WZ 2014- 2022	2018-02-01	2019-06-30	3 907 521,67
36	Zawodowcy na start	ZS7	Erasmus+	2017-12-30	2019-04-29	220 000,00
37	Edukacja oknem na świat	ZS7	Erasmus+	2017-12-28	2019-02-27	270 000,00
38	Modernizacja energetyczna budynków użyteczności publicznej: CKU, SP nr 10, ZS nr 8 w Koszalinie	UM	RPO WZ 2014- 2020	2017-09-25	2020-12-31	8 207 380,00
39	Zawodowo doskonalili	ZS1	Erasmus+	2018-10-01	2019-09-30	390 500,00
40	Cyfrowy belfer	ZS7	PO WER	2018-10-15	2019-10-14	84 519,12
41	Otwarcie na integrację	SP13	PO WER	2018-12-09	2019-12-08	95 937,83
42	Interaktywnie w przyszłość - Języki obce w Technikum	ZS9	PO WER	2018-09-30	2020-06-29	99 025,36
43	Cztery pory roku na niebie	I LO	Erasmus+	2018-09-01	2020-08-31	140 200,00
44	Słońce, woda, wiatr - z ekologią za pan brat	SP5	Erasmus+	2018-09-01	2020-08-31	125 700,00
45	Modernizacja energetyczna budynków użyteczności publicznej: Żłobek „Skrzat”, Przedszkole nr 13, 14 i 15, ZS nr 7 w Koszalinie	UM	RPO WZ 2014- 2020	2016-10-21	2022-12-31	10 407 380,00
	Fabryka Kompetencji Kluczowych	UM	RPO WZ 2014- 2020	2019-09-01	2021-09-30	5 639 610,00
	Szkoła Mistrzów	ZS1	Erasmus+	2019-10-01	2020-09-30	370 000,00
	Zagraniczne praktyki techników kluczem do zawodowego sukcesu	ZS10	Erasmus+	2019-06-01	2021-04-30	470 000,00
	Naukowa podróż z matematyką i technologią od danych do wiedzy	ZS1	Erasmus+	2019-11-03	2021-11-02	123 500,00

LP.	Nazwa i cel	Jednostka	Program	Okres realizacji		Wartość projektu
				od	do	PLN
	Nasze wspólne miasto	SP3	Erasmus+	2019-09-01	2021-08-31	102 000,00
	Kodowanie w szkole	SP5	Erasmus+	2019-09-01	2021-08-31	124 000,00
	Zdrowie i profilaktyka w nowoczesnej Europie	V LO	Erasmus+	2019-09-01	2021-08-31	134 000,00
	Pakiet kompetencji, który gwarantuje Ci udane życie	VI LO	Erasmus+	2019-09-01	2021-08-31	122 000,00
	Staże zagraniczne twoją szansą na lepszy rozwój zawodowy	ZS9	PO WER	2019-09-02	2021-09-01	238 425,00
	"Moją perspektywą - KWALIFIKACJE!"	UM	RPO WZ 2014- 2020	2020-01-01	2023-09-30	4 892 907,30
Razem:						53 067 823,35

23. PROGRAM ZAPOBIEGANIA PRZESTĘPCZOŚCI ORAZ OCHRONY BEZPIECZEŃSTWA OBYWATELI I PORZĄDKU PUBLICZNEGO NA LATA 2019 - 2023 - PN. „BEZPIECZNY KOSZALIN”

Zgodnie z uchwałą Nr IV / 59/ 2019 Rady Miejskiej w Koszalinie z dnia 28 marca 2019 r. w sprawie uchwalenia Programu Zapobiegania Przemocności oraz Ochrony Bezpieczeństwa Obywateli i Porządku Publicznego na lata 2019 – 2023 pn. „BEZPIECZNY KOSZALIN” Prezydent Miasta Koszalina został zobligowany do przedstawiania sprawozdania z realizacji programu Radzie Miejskiej.

Sprawozdanie przygotowano w oparciu o otrzymane informacje od jednostek, inspekcji, straży itp. funkcjonujących na terenie miasta Koszalina i będących bezpośrednio odpowiedzialnych za realizację zadań ujętych w programie „BEZPIECZNY KOSZALIN”.

W sprawozdaniu przedstawione zostały działania oraz osiągnięte efekty z ich realizacji na rzecz poprawy bezpieczeństwa obywateli i porządku publicznego na terenie Koszalina z podziałem na nw. obszary:

1. Bezpieczeństwo w miejscach publicznych i w miejscach zamieszkania	s.	3
2. Bezpieczeństwo dzieci i młodzieży	s.	21
3. Bezpieczeństwo w komunikacji	s.	35
4. Bezpieczeństwo przeciwpożarowe i zagrożenia miejscowe	s.	42
5. Bezpieczeństwo zdrowotne	s.	46

Pełna treść sprawozdania została opracowana w oparciu o otrzymane informacje od jednostek, inspekcji, straży itp. funkcjonujących na terenie miasta Koszalina i będących bezpośrednio odpowiedzialnych za realizację zadań ujętych w programie „BEZPIECZNY KOSZALIN” i stanowi Załącznik nr 11 oraz znajduje się na stronie internetowej www.koszalin.pl w zakładce STRATEGIA ROZWOJU KOSZALINA/RAPORT O STANIE MIASTA.

24. PROGRAM GOSPODAROWANIA MIESZKANIOWYM ZASOBEM GMINY MIASTO KOSZALINA NA LATA 2017-2021

Raport przedstawia informacje przygotowane w oparciu o założenia „Programu gospodarowania mieszkaniowym zasobem Gminy Miasto Koszalin na lata 2017-2021”, zwanego w dalszej części Programem i rzeczywiste wykonanie w roku 2019 stosowania Programu. Informacje zawarte w raporcie dotyczą m.in.

- stanu mieszkań komunalnych,
- potrzeb mieszkaniowych,
- wydatków poniesionych na pokrycie kosztów zarządzania budynkami i lokalami wchodzącymi w skład mieszkaniowego zasobu Miasta,
- nakładów poniesionych na utrzymanie budynków i lokali komunalnych,
- realizacji polityki czynszowej miasta,
- źródeł finansowania gospodarki mieszkaniowej,
- wysokości wydatków na utrzymanie budynków i lokali wchodzących w skład mieszkaniowego zasobu Miasta z podziałem na koszty bieżącej eksploatacji, koszty remontów oraz koszty modernizacji lokali i budynków, koszty zarządu nieruchomościami wspólnymi z udziałem Miasta.

Mieszkaniowy zasób

Mieszkaniowy zasób Miasta stanowią lokale mieszkalne będące własnością Gminy Miasto Koszalin, których stan na 31.12.2019 roku wynosił 5 401 lokali mieszkalnych o łącznej powierzchni użytkowej 249 656,08 m², z tego:

1. 1 723 lokale o powierzchni 73 098,50 m² znajduje się w 179 budynkach komunalnych,
2. 3 678 lokali o powierzchni 176 557,58 m² w 524 budynkach wspólnot mieszkaniowych.

Tym samym większość zasobu mieszkaniowego Miasta, tj. około 70,7 % powierzchni użytkowej lokali zlokalizowana jest w nieruchomościach stanowiących współwłasność Miasta.

Spośród wskazanego zasobu, 707 lokali o powierzchni użytkowej 22 259,38 m², czyli około 9% powierzchni zasobu, stanowią lokale w ramach najmu socjalnego lokalu.

Szczegółowy wykaz mieszkaniowego zasobu Miasta na dzień 31.12.2019 r. przedstawia tabela.

Szczegółowy wykaz mieszkaniowego zasobu Miasta na dzień 31.12.2019 r.

Lp.	WYSZCZEGÓLNIENIE	ILOŚĆ
I	Liczba budynków ogółem, w tym:	703
1.	budynki stanowiące własność Miasta	179
2.	budynki wspólnot mieszk. z udziałem Miasta	524
a)	zarządzanych przez ZBM	152
b)	będących w obcym zarządzie	372
II	Liczba lokali mieszkalnych	5 401
1.	w budynkach stanowiących własność Miasta	1 723
2.	w budynkach wspólnot mieszkaniowych	3 678

III	Powierzchnia użytkowa lokali gminnych w m²	249 656,08
1.	w budynkach stanowiących własność Miasta	73 098,50
2.	w budynkach wspólnot mieszkaniowych	176 557,58
IV	Liczba osób zamieszkujących w lokalach gminnych	12 217
1.	w budynkach stanowiących własność Miasta	3 865
2.	w budynkach wspólnot mieszkaniowych	8 352
V	Średnia wielkość lokalu mieszkalnego w m²	46,82
1.	w budynkach stanowiących własność Miasta	43,81
2.	w budynkach wspólnot mieszkaniowych	48,52
VI	Średni udział Miasta we wspólnotach mieszkaniowych (w %)	44,33

Wielkość zasobu lokali socjalnych w mieszkaniowym zasobie Miasta na dzień 31.12.2019 r.
 */ bez lokali tymczasowych

L.P.	WYSZCZEGÓLNIENIE	ILOŚĆ
1.	Liczba lokali socjalnych ogółem*	707
2.	Liczba osób zamieszkujących lokale socjalne*	1 485
3.	Powierzchnia użytkowa lokali socjalnych w m ²	22 259,38

Monitorowanie potrzeb mieszkaniowych

Gmina Miasto Koszalin jest zobowiązana do zaspokajania potrzeb mieszkaniowych osób, których uprawnienia wynikają z Ustawy o ochronie praw lokatorów. Przydział mieszkań odbywał się w oparciu o kryteria określone w Uchwale Nr XXIX/510/01 Rady Miejskiej w Koszalinie z dnia 1 grudnia 2001 r. (ze zmianami) w sprawie zasad wynajmowania lokali wchodzących w skład mieszkaniowego zasobu Gminy Miasto Koszalin. Tabela nr 3 przedstawia stan zapotrzebowania mieszkaniowego w roku 2019.

Zapotrzebowanie na mieszkania komunalne w 2019 r.

Lp.	Rodzaje mieszkań	Potrzeby mieszkaniowe w latach (narastająco)*
1.	Zamienne	15
2.	Socjalne	426
3.	Docelowe	360
Razem		801

* na podstawie analizy składanych wniosków o przydział lokali komunalnych

Liczba lokali socjalnych w mieszkaniowym zasobie Miasta w latach 2016-2019

Lata	Zasób lokali socjalnych		
	Liczba	Pow. użytkowa [m ²]	Dynamika wzrostu pow. użytkowej w stosunku do roku poprzedniego
2016	720	22 315,02	4,82%

2017	719	22 445,72	0,59%
2018	709	22 052,52	-1,75%
2019	707	22 259,38	0,94 %

Analiza potrzeb oraz plan remontów i modernizacji wynikający ze stanu technicznego budynków

Na podstawie oceny stanu technicznego budynków Zarząd Budynków Mieszkalnych sporządza plany rzeczowo finansowe dostosowane do wielkości środków finansowych przeznaczonych na ten cel.

Wysokość nakładów poniesionych na realizację remontów i konserwacji substancji mieszkaniowej zależy głównie od wysokości uzyskanych dochodów z najmu lokali, a także wysokości otrzymywanych środków z budżetu Miasta w postaci dotacji.

Nakłady na remonty i konserwację budynków i lokali komunalnych

Kategoria wydatków	Nakłady na realizację robót remontowych [tys. zł]	
	wartość bazowa	2019
Roboty remontowe lokali komunalnych (w tym m.in. inwestycje, remonty ogólnobudowlane i instalacyjne, remonty pustostanów)	3 685	3 711
Roboty konserwacyjne, remonty bieżące (w tym m.in. wsady kominowe, konserwacja bieżąca, pogotowie techniczne, usługi kominarskie, rozbiórki)	1 500	2 047
Ogółem:	5 185	5 758

Sprzedaż lokali komunalnych

Zasady sprzedaży lokali komunalnych należących do Miasta reguluje uchwała Nr XI/130/2011 Rady Miejskiej w Koszalinie z dnia 21 czerwca 2011 r. w sprawie zasad sprzedaży lokali komunalnych. W 2019 r. sprzedano 18 lokali mieszkalnych o łącznej powierzchni 880,96 m². Na 2019 r *Program* zakładał sprzedaż 7 lokali.

Zasady polityki czynszowej i warunki obniżania czynszu

Ustalone w §17 ust. 1 *Programu* zasady prowadzenia polityki czynszowej Miasta określają kształtowanie stawek czynszu za lokale wchodzące w skład mieszkaniowego zasobu Miasta w sposób pozwalający dążyć do samowystarczalności finansowej gospodarki mieszkaniowej.

Aktualnie obowiązująca stawka bazowa czynszu w lokalach komunalnych została wprowadzona została Zarządzeniem Nr 90/293/19 Prezydenta Miasta Koszalina z dnia 23 maja 2019 r. i wynosi 7,12 zł/m² powierzchni użytkowej lokalu mieszkalnego. Od ustalonej stawki bazowej stosowane są zmniejszenia i zwiększenia, w zależności od czynników wpływających na wartość użytkową lokalu.

Wysokość stawki czynszu wg stanu na dzień 31.12.2019 r.

Lp.	Wyszczególnienie	Wysokość (zł / m ²)
1.	Bazowa stawka czynszu	7,12
2.	Minimalna stawka czynszu	5,34
3.	Maksymalna stawka czynszu	7,83
4.	Średnia stawka czynszu	6,03
5.	Stawka czynszu za lokal socjalny	2,67

Źródła finansowania gospodarki mieszkaniowej

Źródłami finansowania gospodarki mieszkaniowej (ZBM) są środki pochodzące z wpływów z opłat za lokale mieszkalne i użytkowe, opłat z tytułu czynszu najmu i dzierżawy nieruchomości będących w zarządzie ZBM, środki pochodzące z budżetu Miasta, przekazywane do ZBM w formie dotacji.

Źródła finansowania gospodarki mieszkaniowej w 2019 roku

Lp.	Wyszczególnienie	Źródła finansowania (w tys. zł)	
		wartość bazowa	2019
1.	Przychody z tytułu najmu lokali mieszkalnych	18 070	18 069
2.	Przychody z tytułu najmu lokali użytkowych, najmu i dzierżawy pozostałych nieruchomości będących w zarządzie ZBM	2 800	2 851
3.	Dotacje przedmiotowe z budżetu gminy	1 100	2 900
4.	Dotacje z budżetu gminy na realizację prac inwestycyjnych	1 150	573
5.	Środki Gminy Miasta Koszalin, wnioski do RPO	2 000	0
6.	Zaliczka z tytułu zarządzania wspólnotami mieszkaniowymi	520	549
7.	Pozostałe (m.in.: otrzymane kary i grzywny, odszkodowania, odsetki, rozwiązane rezerwy)	2 900	5 046
RAZEM		28 010	29 988

Nakłady w dziedzinie mieszkalnictwa komunalnego finansowane bezpośrednio z budżetu Miasta w roku 2019

Lp.	Wyszczególnienie	Wysokość dotacji (w tys. zł)
1.	Dotacja inwestycyjna	573
2.	Dotacja przedmiotowa, w tym:	2 900
a.	Dopłata różnicy do czynszu za najem lokali socjalnych	500
b.	Dopłaty do funduszu remontowego wspólnot mieszkaniowych	1 800
c.	Dopłata do utrzymania terenów zielonych i przyległych	600
Razem		3 473

Wydatki na pokrycie kosztów zarządu budynków i lokali komunalnych oraz wydatki na pokrycie kosztów zarządu nieruchomością wspólną

Lp.	Wyszczególnienie	Wydatki w latach (w tys. zł)	
		Wartość bazowa	2019
Wydatki na pokrycie kosztów zarządu budynków i lokali komunalnych			
1.	Koszty ogólnego zarządu i administracyjne	6 800	11 497
2.	Koszty eksploatacji (m.in. ubezpieczenie, sprzątanie, monitoring, podatek od nieruchomości)	5 455	3 624
3.	Koszty remontów i konserwacji	5 185	5 758
4.	Środki Gminy Miasto Koszalin Działanie 2.7 Modernizacja energetyczna budynków	2 000	0
Razem		19 440	20 879
1.	Zaliczka na pokrycie kosztów zarządu	3 900	3 686
2.	Wpłaty na fundusz remontowy	5 200	5 527
Razem		9 100	9 213

Inne działania mające na celu poprawę wykorzystania i racjonalizację gospodarowania mieszkaniowym zasobem Gminy Miasto Koszalin

W Zarządzie Budynków Mieszkalnych na przestrzeni ostatnich 4 lat orzekanych jest mniej eksmisji. W 2015 r. orzeczono 125 wyroków eksmisyjnych, w 2016 r. orzeczono ich jedynie 92, w 2017 r. zapadło wyroków eksmisyjnych 95, w 2018 r. zapadło 48 wyroków, a wg stanu na dzień 31.12.2019 r. zapadło wyroków zaledwie 30. To efekt podejmowanych działań. Praca w terenie z Dłużnikami, wobec których mają być podjęte czynności zmierzające do wystąpienia na drogę sądową o orzeczenie eksmisji prowadzą do zminimalizowania liczby postępowań sądowych, co świadczy o racjonalnym i oszczędnym gospodarowaniu środkami publicznymi.

Na dzień 31.12.2019 r. wskaźnik windykacji wyniósł 107 %, a porównaniu z analogicznym okresem roku poprzedniego odnotowano 1 % wzrost. Zaległość ogółem wg stanu na dzień 31.12.2019 r. to kwota 21 955 656,44 zł (spadek o 2 168 245,43 zł w stosunku do roku ubiegłego).

CZYSTE ŚRODOWISKO

25. PROGRAM USUWANIA AZBESTU Z TERENU MIASTA KOSZALINA

„Program Usuwania Azbestu z Terenu Miasta Koszalin,” przyjęty Uchwałą Nr XXI/208/2008 Rady Miejskiej w Koszalinie z dnia 20 marca 2008 r. i zmieniany w latach 2011, 2012 i 2013, został zaktualizowany do obowiązujących przepisów i zastąpiony „Programem Usuwania Azbestu z Terenu Miasta Koszalin” przyjętym Uchwałą Nr XLVIII/685/2014 Rady Miejskiej w Koszalinie z dnia 25 września 2014 r. Stanowi on element realizacji harmonogramu stopniowego usuwania wyrobów zawierających azbest z terenu kraju zapisanego w Programie Oczyszczania Kraju z Azbestu na lata 2009-2032 (POKzA) na szczeblu lokalnym – z obszaru miasta Koszalin.

Do zadań Programu należą m.in. przedstawienie wpływu wyrobów zawierających azbest na zdrowie człowieka i środowisko przyrodnicze, podniesienie świadomości społecznej w zakresie szkodliwości wyrobów zawierających azbest, wskazanie i zapoznanie z obowiązującymi aktami prawnymi oraz wynikającymi z nich procedurami dotyczącymi postępowania z wyrobami zawierającymi azbest. Docelowym założeniem Programu jest oczyszczenie obszaru miasta z wyrobów zawierających azbest do roku 2032.

Cele Programu są osiągnane poprzez realizację zadań finansowanych ze środków prywatnych i publicznych, w tym w miarę możliwości m. in. ze środków Wojewódzkiego Funduszu Ochrony Środowiska i Gospodarki Wodnej w Szczecinie (WFOŚiGW).

Program dotyczący usuwania azbestu z terenu miasta Koszalina, wraz z inwentaryzacją wyrobów zawierających azbest, jest niezbędnym dokumentem pozwalającym Gminie Miasto Koszalin na wnioskowanie o środki zewnętrzne na realizację zadań z zakresu usuwania azbestu. „Inwentaryzacja azbestu na terenie Miasta Koszalina” została przeprowadzona w 2006 roku i co roku jest uzupełniana o nowe wpisy składane przez mieszkańców.

Od 2011 r. do 2017 r. oraz w roku 2019 Miasto realizowało zadanie usuwania azbestu z terenu miasta ze środków pochodzących z WFOŚiGW oraz częściowo z budżetu Miasta. W ramach tego zadania usunięto 304,942 Mg azbestu z dachów i ścian budynków prywatnych, spółdzielni, wspólnot i kościołów. Z dotacji skorzystało 171 beneficjentów.

26. PROGRAM OCHRONY ŚRODOWISKA MIASTA KOSZALINA NA LATA 2017-2020 Z PERSPEKTYWĄ NA LATA 2021-2024

Aktualnie obowiązujący Program Ochrony Środowiska Miasta Koszalina na lata 2017-2020 z perspektywą na lata 2021-2024 został przyjęty Uchwałą Nr XXXVIII/556/2017 Rady Miejskiej w Koszalinie z dnia 21 grudnia 2017 r. na podstawie. *17 ustawy z dnia 27 kwietnia 2001 r. Prawo ochrony środowiska (Dz. U. z 2019 r. poz. 1396 ze zm.)*, który zobowiązuje organy wykonawcze województw, powiatów i gmin do sporządzenia programów ochrony środowiska, jako realizację polityki ochrony środowiska państwa

W myśl zapisów art. 18 ust. 2 w/w ustawy Poś, w celu efektywnej realizacji polityki ochrony środowiska na szczeblu lokalnym, organ wykonawczy powiatu co 2 lata sporządza i przedkłada radzie powiatu raport z wykonania programu ochrony środowiska.

Zgodnie natomiast z art. 18 ust. 3 ustawy Poś, po przedstawieniu raportu radzie powiatu i jego przyjęciu, jest on przekazywany przez organ wykonawczy powiatu (Prezydent Miasta Koszalina) do organu wykonawczego województwa (Marszałek Województwa Zachodniopomorskiego).

Poprzedni raport został przyjęty Uchwałą Nr XII/228/2019 Rady Miejskiej w Koszalinie z dnia 28 listopada 2019 r i obejmował lata 2017-2018.

Kolejny opracowany raport będzie obejmował lata 2019-2020 i zostanie przyjęty odrębną uchwałą w czwartym kwartale 2021 r. Podobnie jak raport za lata 2017-2018 zostanie on udostępniony na stronie BIP tut. Urzędu w zakładce Wydziału Środowiska.

Raporty zawierają w swojej treści charakterystykę ogólną miasta Koszalina, aktualną analizę stanu środowiska (poszczególnych komponentów środowiska) oraz ocenę realizacji w okresie sprawozdawczym zadań wskazanych w Programie Ochrony Środowiska Miasta Koszalina.

Ocenie w raporcie podlegają następujące obszary interwencji:

- ochrona klimatu i jakości powietrza
- zagrożenia hałasem
- pola elektromagnetyczne
- gospodarowanie wodami
- gospodarka wodno-ściekowa
- zasoby geologiczne
- gleby
- gospodarowanie odpadami i zapobieganie powstaniu odpadów
- zasoby przyrodnicze
- zagrożenia poważnymi awariami.

Dane na potrzeby opracowania dwuletnich raportów są pozyskiwane z różnych źródeł, takich jak: Główny Urząd Statystyczny, Generalna Dyrekcja Dróg Krajowych i Autostrad, Państwowy Instytut Geologiczny, Główny Inspektor Ochrony Środowiska - Regionalny Wydział Monitoringu Środowiska, Okręgowa Stacja Chemiczno-Rolnicza w Koszalinie, Zarząd Dróg i Transportu w Koszalinie.

27. PROGRAM OCHRONY ŚRODOWISKA PRZED HAŁASEM DLA MIASTA KOSZALINA

Obowiązek tworzenia i uchwalania programów ochrony środowiska przed hałasem dla miast powyżej 100 tys. mieszkańców nakłada ustawa z dnia 27 kwietnia 2001 r. Prawo ochrony środowiska (Dz.U z 2019 r. poz. 1396 ze zm.), zwana dalej Poś.

Zgodnie z wymogiem określonym w art. 119 ust. 1 ustawy Poś w/w programy naprawcze tworzy się dla terenów, na których przekroczone zostały dopuszczalne poziomy hałasu. Tereny te określa się na podstawie sporządzanych uprzednio map akustycznych (narzędzi umożliwiających kompleksową ocenę klimatu akustycznego na obszarze objętym analizą). Mapy akustyczne sporządza się raz na 5 lat. Pierwsza mapa była opracowana w 2012 r. kolejna w 2017 r.

Celem programów ochrony środowiska przed hałasem jest dostosowanie poziomu hałasu do wartości dopuszczalnych.

Aktualny Program Ochrony Środowiska przed Hałasem dla Miasta Koszalina przyjęty został uchwałą Nr XLVI/661/2018 Rady Miejskiej w Koszalinie z dnia 21 czerwca 2018 r. i jest kontynuacją pierwszego Programu, który był uchwalony przez Radę Miejską w 2013 r.

Zakres dokumentu określa rozporządzenie Ministra Środowiska w sprawie szczegółowych wymagań, jakim powinien odpowiadać program ochrony środowiska przed hałasem.

„Program ochrony środowiska przed hałasem dla miasta Koszalina” identyfikuje tereny, na których poziom hałasu przekracza poziom dopuszczalny, wg poziomów obowiązujących, wskazując jednocześnie planowane działania naprawcze. Działanie te dotyczą głównie zadań dotyczących hałasu drogowego, ponieważ Prezydent Miasta ma bezpośredni wpływ na jedną z jednostek zarządzających drogami na terenie miasta (tj. Zarząd Dróg i Transportu).

Udział terenów zagrożonych hałasem w ogólnej powierzchni terenów chronionych w mieście:

- Mapa akustyczna edycja 2012 r. – 1,73 %
- Mapa akustyczna edycja 2017 r. - 1,18 %

W 2019 r. wśród działań głównych ZDiT oraz Wydziału Inwestycji, jako strategia krótkookresowa znalazły się działania mające na celu ograniczenie prędkości oraz uspokojenie ruchu oraz jako strategia długookresowa działania mające na celu poprawę stanu nawierzchni jezdni, budowę nowych nawierzchni jezdni, ogólne ograniczenie prędkości, poprawę geometrii drogi, wyniesienia przejścia dla pieszych jako elementy uspokojenia ruchu, budowa nowych dróg oraz ścieżek rowerowych. Ogółem na terenie miasta wybudowano 4 275 mb ścieżek rowerowych.

Działania wspomagające jako działania ciągłe to przede wszystkim prowadzenie edukacji ekologicznej w zakresie możliwości minimalizacji oddziaływania akustycznego pochodzącego od ruchu pojazdów (promowanie komunikacji zbiorowej oraz postaw proekologicznych w zakresie korzystania z pojazdów samochodowych, stopniowa eliminacja pojazdów niespełniających wymagań akustycznych). Działania ciągłe to także prowadzenie kontroli stanu nawierzchni drogowych i ich bieżąca naprawa, a także poprawa elementów jezdni, tj. wymiana i regulacja wpustów ulicznych oraz włazów nastudziennych.

Wydział Architektury i Urbanistyki przygotował 2 miejscowe plany zagospodarowania przestrzennego. Wszystkie plany zostały przyjęte uchwałami Rady Miejskiej w Koszalinie. W jednym planie wskazano tereny podlegające ochronie przed hałasem zgodnie z przepisami o ochronie środowiska, wypełniając przy tym realizację założeń Programu.

PKP Polskie Linie Kolejowe S.A. w 2019 roku w ramach środków własnych na linii 402 wykonała szlifowanie szyn w tzw. reprofilacyjnym trybie regeneracyjnym na 7 przejazdach. Na linii 202 wymieniono szyny na długości 0,158 km torów oraz wymieniono 226 sztuk podkładów kolejowych.

28. PROGRAM OPIEKI NAD ZWIERZĘTAMI BEZDOMNYMI ORAZ ZAPOBIEGANIE BEZDOMNOŚCI ZWIERZĄT NA TERENIE KOSZALINA W 2019 ROKU

Podstawą opracowania w/w Programu jest art. 11a ust. 1 ustawy z dnia 21 sierpnia 1997r. o ochronie zwierząt (Dz. U. 2019, poz. 122 ze zm.), zgodnie z którym Rada gminy corocznie w terminie do dnia 31 marca zobowiązana jest określić w drodze uchwały program opieki nad zwierzętami bezdomnymi oraz zapobiegania bezdomności zwierząt. Realizacja zapisów ustawy ma na celu uregulowanie złożonej problematyki bezdomności zwierząt na terenie miasta.

Program przyjęty Uchwałą Nr IV/60/2019 Rady Miejskiej w Koszalinie z dnia 28 marca 2019 r. obejmował 9 głównych zagadnień, w tym:

- zapewnienie bezdomnym zwierzętom miejsca w schronisku dla zwierząt,
- opiekę nad wolno żyjącymi kotami, w tym ich dokarmianie,
- odławianie bezdomnych zwierząt,
- obowiązkową sterylizację albo kastrację zwierząt przebywających w schronisku dla zwierząt,
- poszukiwanie właścicieli dla bezdomnych zwierząt,

- usypianie ślepych miotów,
- plan sterylizacji lub kastracji zwierząt.

W Programie określono również wysokość środków finansowych przeznaczonych na jego realizację.

Realizacja założonych w Programie kierunków i priorytetów działania, zwłaszcza w zakresie zapewnienia opieki bezdomnym zwierzętom, realizowana była w 2019 r. w schronisku dla bezdomnych zwierząt „Leśny Zakątek” przy ul. Mieszka I 55 w Koszalinie, w którym zwierzęta bezdomne mają zapewnione schronienie, wyżywienie oraz opiekę weterynaryjną. Zorganizowane było również wyłapywanie bezdomnych zwierząt i dostarczanie ich do schroniska. Prowadzącym schronisko i realizującym odławianie zwierząt zgodnie z umową Nr 12/WS/2017 z dnia 29 grudnia 2017 r. na okres od dnia 1 stycznia 2018 roku do 31 grudnia 2020 r. jest Przedsiębiorstwo Gospodarki Komunalnej Spółka z o. o., przy ul. Komunalnej 5 w Koszalinie.

W 2019 r. ilość przebywających w Schronisku zwierząt (według stanu na dzień 31 grudnia 2019 r.) wynosiła odpowiednio 96 psów i 54 koty. W ciągu 2019 r.:

- przyjęto łącznie 462 zwierzęta z czego: 284 psy i 178 kotów,
- oddano do adopcji 172 psy i 104 koty,
- wykastrowano 74 psy i wysterylizowano 66 suk,
- wykastrowano 23 kocury i wysterylizowano 59 kocic,
- elektronicznie oznakowano 162 psy i 126 kotów,
- prawa do posiadania zwierząt zrzekło się 64 właściciele psów i 119 właściciele kotów,
- do prawowitych właścicieli powróciło 87 psów i 6 kotów,
- uspiono 2 ślepe mioty,
- wysterylizowano 212 kocic i 98 kocurów wolno żyjących,
- wykastrowano 23 psy i wysterylizowano 44 suki, których właścicielami są osoby zamieszkałe w Koszalinie,
- zakupiono 2 tony karmy dla kotów wolno żyjących i przekazano ją w okresie zimowo-wiosennym karmicielom kotów w mieście.

29. PROGRAM OGRANICZENIA NISKIEJ EMISJI DLA MIASTA KOSZALINA

Konieczność opracowania "Programu Ograniczenia Niskiej Emisji dla Miasta Koszalin" (PONE) wynikała z zapisów Programu Ochrony Powietrza, przyjętego z uchwałą nr XXXVIII/430/10 Sejmiku Województwa Zachodniopomorskiego z dnia 16 marca 2010 r. w sprawie określenia programu ochrony powietrza dla strefy Miasto Koszalin (Dz. Urzędowy Nr 10, poz.38), w związku z przekroczeniem poziomu docelowego benzo(a)pirenu (BaP) w powietrzu.

PONE przedstawił konkretne działania, jak również koszty inwestycyjne związane z likwidacją na terenie zagrożonym głównego źródła powstawania benzo(a)pirenu, którym jest proces niepełnego spalania paliw stałych w niskosprawnych paleniskach domowych.

W 2019 roku Miasto Koszalin, za pośrednictwem Miejskiej Energetyki Ciepłej Sp. z o.o. oraz Zarządu Budynków Mieszkalnych zrealizowało, w ramach posiadanych możliwości finansowych, działania w zakresie:

- likwidacji źródeł ogrzewania na paliwo stałe (w 2019 r. ZBM zlikwidował 46 pieców kaflowych i 4 piece węglowe),
- podłączania budynków do miejskiej sieci ciepłowniczej (w 2019 r. MEC Sp. z o.o. podłączył 13 nowych budynków do m.s.c.),
- modernizacji miejskiej sieci ciepłowniczej (w 2019 r. MEC Sp. z o.o. modernizował 45 szt. elementów infrastruktury ciepłowniczej).

Ponadto działaniami, mającymi wpływ na poprawę jakości powietrza nie wynikającymi bezpośrednio z PONE, które są realizowane w trybie ciągłym są m.in.:

- zwiększanie udziału zieleni w przestrzeni miasta,
- poprawa mobilności miejskiej, w tym budowy i remonty dróg, budowy ciągów pieszych i rowerowych, zakup niskoemisyjnego taboru autobusowego.

W obecnie obowiązującym „Programie Ochrony Powietrza oraz Planie działań krótkoterminowych dla strefy miasto Koszalin”, przyjętym uchwałą nr XXX/467/18 Sejmiku Województwa Zachodniopomorskiego z dnia 27 lutego 2018 r. (Dz. Urzędowy z 2018 r., poz. 1426), wymagane do opracowania, aktualizacji i wdrażania nie są już programy ograniczenia niskiej emisji, ale plany gospodarki niskoemisyjnej.

30. PLAN GOSPODARKI NISKOEMISYJNEJ DLA GMINY MIASTO KOSZALIN

Plan Gospodarki Niskoemisyjnej dla Gminy Miasta Koszalin (PGN) jest dokumentem strategicznym mającym na celu określenie działań i uwarunkowań służących redukcji emisji zanieczyszczeń powietrza, ze szczególnym uwzględnieniem emisji pyłów i CO₂.

Plan, przyjęty Uchwałą Nr XXIII/295/2016 Rady Miejskiej w Koszalinie z dnia 29 września 2016 r., jest niezbędnym dokumentem umożliwiającym ubieganie się w latach 2016-2020 o środki finansowe na realizację inwestycji z zakresu efektywności energetycznej, obejmujących m. in. termomodernizację budynków publicznych i mieszkalnych, modernizację źródeł ciepła, instalację OZE. W oparciu o uchwalony dokument, o dofinansowanie może ubiegać się Miasto, spółki miejskie, mieszkańcy, instytucje, przedsiębiorcy.

Realizacja Planu ma się przyczynić do osiągnięcia celów Unii Europejskiej określonych w pakiecie klimatyczno-energetycznym do roku 2020, tj.:

- redukcji emisji gazów cieplarnianych,
- zwiększenia udziału energii ze źródeł odnawialnych,
- redukcji zużycia energii poprzez podniesienie efektywności energetycznej.

Wdrażanie planu ma na celu osiągnięcie korzyści ekologicznych, gospodarczych i społecznych poprzez:

- poprawę jakości powietrza przez obniżenie ponadnormatywnych poziomów stężeń zanieczyszczeń,
- poprawę jakości życia i zdrowia mieszkańców miasta,
- uzyskanie wyznaczonego w Planie efektu ekologicznego dla miasta,
- wzrost świadomości ekologicznej wśród mieszkańców.

W ramach realizacji PGN, Urząd Miejski oraz jednostki i spółki miejskie podejmowały w 2019 r. działania zestawione w poniższej tabeli.

Nazwa działania	Wskaźnik monitorowania	Okres	Wartość wskaźnika	Koszt realizacji	Źródło finansowania
Poprawa mobilności miejskiej na terenie miasta Koszalina- modernizacja i rozbudowa sieci dróg	Długość zmodernizowanych dróg (km/rok)	01.01.2019-31.12.2019	3,108	15992829,6 zł	- Budżet Miasta - Fundusz Dróg Samorządowych - MWiK
Budowa i przebudowa ścieżek rowerowych i dróg rowerowych w mieście Koszalin wraz z oznakowaniem	Długość rozbudowanych i zmodernizowanych ścieżek rowerowych (km/rok)	01.01.2019-31.12.2019	4,908	10 875 563,8 zł	- Budżet Miasta - Fundusz Dróg Samorządowych - Środki unijne
Modernizacja oświetlenia ulicznego	Liczba zmodernizowanych punktów świetlnych (szt./rok)	01.01.2019-31.12.2019	Przed modernizacją: 35 punktów świetlnych Po modernizacji: 74 punktów świetlnych	641611,63zł	- Budżet Miasta - Fundusz Dróg Samorządowych
	Zużycie energii elektrycznej na cele oświetleniowe przed modernizacją oraz po zmodernizowaniu inwestycji (MWh/rok)	01.01.2019-31.12.2019	Przed modernizacją: 15,99 MWh/rok Po modernizacji: 20,65 MWh/rok		
Poprawa mobilności miejskiej na terenie miasta Koszalina -Centra Przesiadkowe oraz Parkingi w Śródmieściu	Liczba przeprowadzonych kampanii edukacyjno-promocyjnych (szt./rok)	01.01.2019-31.12.2019	18.003.636	-	-
Zwiększenie świadomości wpływu niskiej emisji w grupach: mieszkańców, przedsiębiorców oraz liderów społecznych	Liczba przeprowadzonych kampanii edukacyjno-promocyjnych (szt./rok) Liczba uczestników spotkań informacyjnych (osób/rok)	01.01.2019-31.12.2019	5	-	-
Modernizacja istniejącej sieci ciepłowniczej wraz z budową przyłączy oraz inwestycje w infrastrukturę towarzyszącą a także budowa	Liczba budynków podłączonych do sieci ciepłowniczej (szt./rok)	01.01.2019-31.12.2019	31	4 592 786 zł	- Środki własne MEC
	Liczba zmodernizowanych elementów infrastruktury		45	8 182 154 zł	

inteligentnego systemu ciepłowniczego	ciepłowniczej (szt./rok)				
Budowa wysokosprawnej kogeneracji w systemie ciepłowniczym MEC	Emisja gazów cieplarnianych przed realizacją inwestycji oraz po jej zakończeniu (Mg/rok)	01.01.2019-31.12.2019	-	-	-
Termomodernizacja budynków użyteczności publicznej oraz budynków komunalnych na terenie miasta Koszalina wraz z wykonaniem audytu energetycznego	Liczba budynków poddanych termomodernizacji (szt./rok)	01.01.2019-31.12.2019	0	Nd	Nd
	Wielkość zużycia energii cieplnej przed termomodernizacją oraz po realizacji inwestycji (GJ/rok)		0	Nd	Nd
Ograniczenie niskiej emisji z budynków jedno- i wielorodzinnych na terenie miasta Koszalina poprzez wymianę źródeł ciepła	Liczba wymienionych kotłów (szt./rok)	01.01.2019-31.12.2019	1 x kominek/koza	9.000,00 zł	Lokatorzy ZBM
			3 x piec węglowy stalowy	45.000,00 zł	Lokatorzy ZBM
			22 x piec kaflowy	170.000,00 zł	Lokatorzy ZBM
			46 x piec kaflowy	376.130,78 zł	ZBM
			4 x piece węglowe	49.686,48 zł	ZBM
	Sprawność kotła przed modernizacją oraz po modernizacji (%)		Przed: kominek=70% piec węglowy stalowy=80% piec kaflowy=80% Po: Kocioł gazowy ok. 100% ogrzewanie elektryczne 100%		
Ograniczenie niskiej emisji z budynków jedno- i wielorodzinnych na terenie miasta Koszalina poprzez termomodernizację budynków mieszkalnych	Liczba budynków poddanych termomodernizacji (szt./rok)	01.01.2019-31.12.2019	0	Nd	Nd
	Wielkość zużycia energii cieplnej przed termomodernizacją oraz po realizacji inwestycji (GJ/rok)		0	Nd	Nd
Ograniczenie niskiej emisji z budynków	Liczba nowopowstałych		0	0	Nd

jedno- i wielorodzinnych na terenie miasta Koszalina poprzez montaż instalacji OZE	instalacji OZE (szt./rok)	01.01.2019-31.12.2019			
	Roczny uzysk energii z instalacji OZE (MWh/rok;GJ/rok))		0	0	Nd
Poprawa mobilności miejskiej na terenie miasta Koszalina – budowa inteligentnego Systemu Transportowego w Koszalinie	Liczba zastosowanych rozwiązań ITS (szt./rok)	01.01.2019-31.12.2019	0	0	-
Budowa mikroinstalacji fotowoltaicznej o mocy 39,9 kWp na terenie Bazy PGK przy ul. Komunalnej w Koszalinie	Roczny uzysk energii elektrycznej z instalacji (MWh/rok)	01.01.2019-31.12.2019	36,29	-	-
Wymiana taboru autobusowego	Liczba zakupionych pojazdów (szt./rok)	01.01.2019-31.12.2019	-	-	-
	Roczne zużycie paliwa (l/km)		-	-	-
Modernizacja pętli autobusowej – budowa przystanku dla wysiadających	Liczba osób korzystających z komunikacji miejskiej (osób/rok)	01.01.2019-31.12.2019	18.004 (w tys. – wg sprawozdania do GUS DG-01t)	6.763.770,00 koszt całkowity; dofinansowanie ze środków UE 3.740.000,00	Środki własne i środki z budżetu UE – działanie 2.3 w ramach strategii ZIT KKBOF – RPO WZ 2014-2020
Zakup jednostki pływającej na potrzeby przeprawy przez Jezioro Jamno (Zadanie będzie zrealizowane w 2021 r.)	Spadek emisji gazów cieplarnianych wyrażonych w tonach równoważnika CO ₂	01.01.2019-31.12.2019	-	-	-
Zakup taboru niskoemisyjnego (autobusy hybrydowe)	Spadek emisji gazów cieplarnianych wyrażonych w tonach równoważnika CO ₂	01.01.2019-31.12.2019	Wskaźnik zostanie wyliczony za rok 2020	9.403.350,00 zł	Środki własne i środki z budżetu UE – działanie 2.3 w ramach strategii ZIT KKBOF – RPO WZ 2014-2020

Programem wpisującym się w każdy z IV celów strategicznych jest

31. PROGRAM PROMOCJI MIASTA

Realizując założenia Programu, w 2019 roku podjęto szereg działań mających na celu promowanie Miasta oraz tworzenie pozytywnego wizerunku jego marki. Do najważniejszych zadań można zaliczyć:

1. WYDAWNICTWA I GADŻETY PROMOCYJNE

W ramach działań promocyjnych w obszarze mediów lokalnych i regionalnych przeprowadzono szereg kampanii promocyjnych na łamach m.in.: *Gazety Wyborczej*, *Faktów Tygodnika Koszalińskiego*, *Gazety Ziemskiej*, *Głosu Koszalińskiego* czy *Prestiżu Magazynu Koszalińskiego*, *Miasto Tygodnik Koszaliński* oraz *Nasze Miasto*. Dodatkowo wydrukowano zaroszenia na uroczystości patriotyczne, sportowe i kulturalne organizowane przez miasto (ologowany druk zgodny z nowym Systemem Identyfikacji Wizualnej Miasta) oraz informacji nt. bieżącej edycji Koszalińskiego Budżetu Obywatelskiego. Wydrukowano także zaproszenia na uroczystości patriotyczne. Dodatkowo wypromowano kampanię „Turystyczne Perły Pomorza” oraz kampanię „Gmina na 6”. Łączny koszt powyższych działań to: **111 786,35 zł złote**.

W ramach funkcjonowania *Programu Promocji Koszalina* wyprodukowano także nowe gadżety promocyjne m.in.: długopisy, smycze, koszulki, breloki, kubki, notatniki i. in, które były wykorzystywane do promowania miasta podczas dużych wydarzeń miejskich, a także poza granicami miasta (np. poprzez przekazywanie ich delegacjom odwiedzającym Koszalin, czy oficjalny reprezentacjom sportowym uczestniczącym w zawodach poza Koszalinem). Dodatkowo wydrukowano banery, windery oraz potykaczepromocyjne, które pomagają w promocji marki Koszalin Centrum Pomorza. Łączny koszt gadżetów promocyjnych to: **72 248,42 zł złote**.



Przykładowe gadżety promocyjne miasta



Torba promocyjna miasta

2. WŁASNE I OBCE AKCJE PROMOCYJNE

Wśród ważniejszych akcji podejmowanych przez miasto należy wskazać m.in.:

- Reklamę (mural) na ścianie szczytowej przy ul. Dworcowej - **5 166,00 zł**;

- Przeprowadzenie kampanii promocyjnej podczas plebiscytu redakcyjnego „Sportowy Sukces Roku” **22 000,00 zł**;
- Przeprowadzenie kampanii promocyjnej podczas towarzyskiego meczu Polska-Brazylia na Hali Widowiskowo-Sportowej **-40 000,00 zł**;
- Przeprowadzenie kampanii promocyjnej przez Klub Piłka Ręczna Koszalin S.A. **-50 000,00 zł**;
- Przeprowadzenie kampanii promocyjnej podczas „Pikniku Europejskiego” **- 9 300,00 zł**;
- Współorganizację z Radiem Koszalin 10. edycji „Bieg po zdrowie” **-5 965,00 zł**;
- Przeprowadzenie kampanii promocyjnej podczas „63 Zawodów Rowerkowych” Głos Koszaliński **- 5 965,50 zł**;
- Przeprowadzenie kampanii promocyjnej podczas „8 Rajdu Koszalińskiego” **- 5 000,00 zł**;
- Przeprowadzenie kampanii promocyjnej podczas „Ogólnopolski Turniej Tańca Towarzyskiego King Dance” **- 5 000,00 zł**;
- Przygotowanie i emisja na antenie TV Max programu poświęconemu Koszalinowi **-26 840,00 zł**;
- Przeprowadzenie kampanii promocyjnej podczas „25. Koszalińskiego Festiwalu Kabaretu **- 157 500,00 zł**;
- Przeprowadzenie kampanii promocyjnej podczas „Bicia Rekordu Polski w tańcu i Grand Prix Polski Pasja” **-3 000,00 zł**;
- Przeprowadzenie kampanii promocyjnej w ramach akcji edukacyjnej „Bezpieczeństwo w ruchu drogowym” **-12 300,00 zł**;
- Przeprowadzenie kampanii promocyjnej na antenie Twojego Radia **-2 115,60 zł**.

Łączna kwota przeznaczona na powyższe działania to: **461 934,51 zł złotych**.

Ponadto wśród działań promujących miasto należy podkreślić udział w targach oraz innych wydarzeniach o tematyce inwestycyjnej i gospodarczej, w ramach których pokryto wydatki związane z udziałem Miasta Koszalina w Targach INKONTAKT w Schwedt nad Odrą, Targach Budownictwa „Dom i ogród” oraz Targach Seniora. Koszt udziału w powyższych wydarzeniach wyniósł: **12 683,90 złotych**.

3. DZIAŁANIA PROMOCYJNE W INTERNECIE

W ramach realizowania założeń PPK, Urząd Miejski prowadzi szereg działań promocyjnych w internecie, nadzorując także działania podejmowane przez inne podmioty.

Do działań własnych UM w tym obszarze należy:

- Prowadzenie stron **Koszalin Centrum Pomorza** (10 036 polubień), **Piotr Jedliński** (8 672 polubień), **Rzecznik Prasowy Miasta Koszalina** (4 090 polubień) **oraz Koszaliński Budżet Obywatelski** (546 polubień) **na portalu Facebook**;
- Prowadzenie strony **Koszalin Centrum Pomorza** na portalu *YouTube*;
- Prowadzenie strony **Koszalin Centrum Pomorza** na portalu *Instagram* (1 114 obserwujących);
- Prowadzenie strony internetowej **www.koszalin.pl**;
- Prowadzenie strony internetowej **www.koszalin.budzet-obywatelski.org**;
- Hosting strony internetowej (Brand Assets) **www.centrumpomorza.pl**;
- Kontynuowanie działań promocyjnych w ramach projektu **www.koszalin360.pl**.

W ramach powyższych działań systematyczne tworzenie i publikowanie treści promocyjnych (w ramach obowiązków służbowych) opatrzone logo **Koszalin Centrum Pomorza** (infografiki, fotoreportaże, relacje opatrzone *hashtagem* #CentrumPomorza), dostosowanie stron internetowych do nowego Systemu Identyfikacji Wizualnej wraz z ich utrzymaniem: www.koszalin.pl (15 498 złotych), www.koszalin.budzet-obywatelski.org, www.centrumpomorza.pl a także wykorzystywanie płatnych form reklamy w internecie. Łączny koszt działań promocyjnych w internecie wyniósł **23 271,77 złotych**.

4. PROMOCJA W RAMACH PROJEKTU „INWESTYCJE W ZINTEGROWANĄ INFRASTRUKTURĘ ZWIĄZANĄ Z TRANSPORTEM NISKOEMISYJNYM NA TERENIE KOSZALINA”

W ramach powyższego projektu, związanego z promocją m.in. poprzez *Koszaliński Rower Miejski* zrealizowano następujące działania promocyjne:

Gadżety rowerowe wyprodukowane w 2020 roku

W ramach promocji projektu „Inwestycje w zintegrowaną infrastrukturę związaną z transportem niskoemisyjnym na terenie Koszalina” wyprodukowano także nowe gadżety rowerowe m.in.: koszulki, kamizelki odblaskowe, breloczki, smycze, długopisy, opaski odblaskowe, worki na buty oraz sakwy na telefon. Łączna kwota przeznaczona na powyższe zadanie wyniosła **57 414, 95 złotych**.



PRZYKŁADOWE GADŻETY ROWEROWE

5. EWALUACJA PROGRAMU PROMOCJI KOSZALINA

Zgodnie z zapisami w *PPK*, program był ewaluowany po raz pierwszy w czwartym kwartale 2019 roku. Rok 2018 został potraktowany jako rok wdrożeniowy, a tym samym niepodlegający ewaluacji.

Ewaluacja została przeprowadzona w I kwartale 2020 roku ze względu na kwestie praktyczne (rozliczenie roku budżetowego, okres świąteczny itd.). Stosowna adnotacja oraz zmiana w *PPK* zostanie wprowadzona w I modyfikacji programu planowanej na III kwartał 2020.

Koszt przeprowadzenia I badania ewaluacyjnego: **11 931,00 złotych**. Wyniki ewaluacji są dostępne w Wydziale Komunikacji Społecznej, Promocji i Turystyki.