

Przyłącza łożyc bezwykop
19,5 m (od granicy dział
319 B

Przyłącza łożyc bezwykop
19,5 m (od granicy dział
319 B

Przyłącza łożyc bezwykop
19,5 m (od granicy dział
319 B

Przyłącza łożyc bezwykop
19,5 m (od granicy dział
319 B

Przyłącza łożyc bezwykop
19,5 m (od granicy dział
319 B

Przyłącza łożyc bezwykop
19,5 m (od granicy dział
319 B

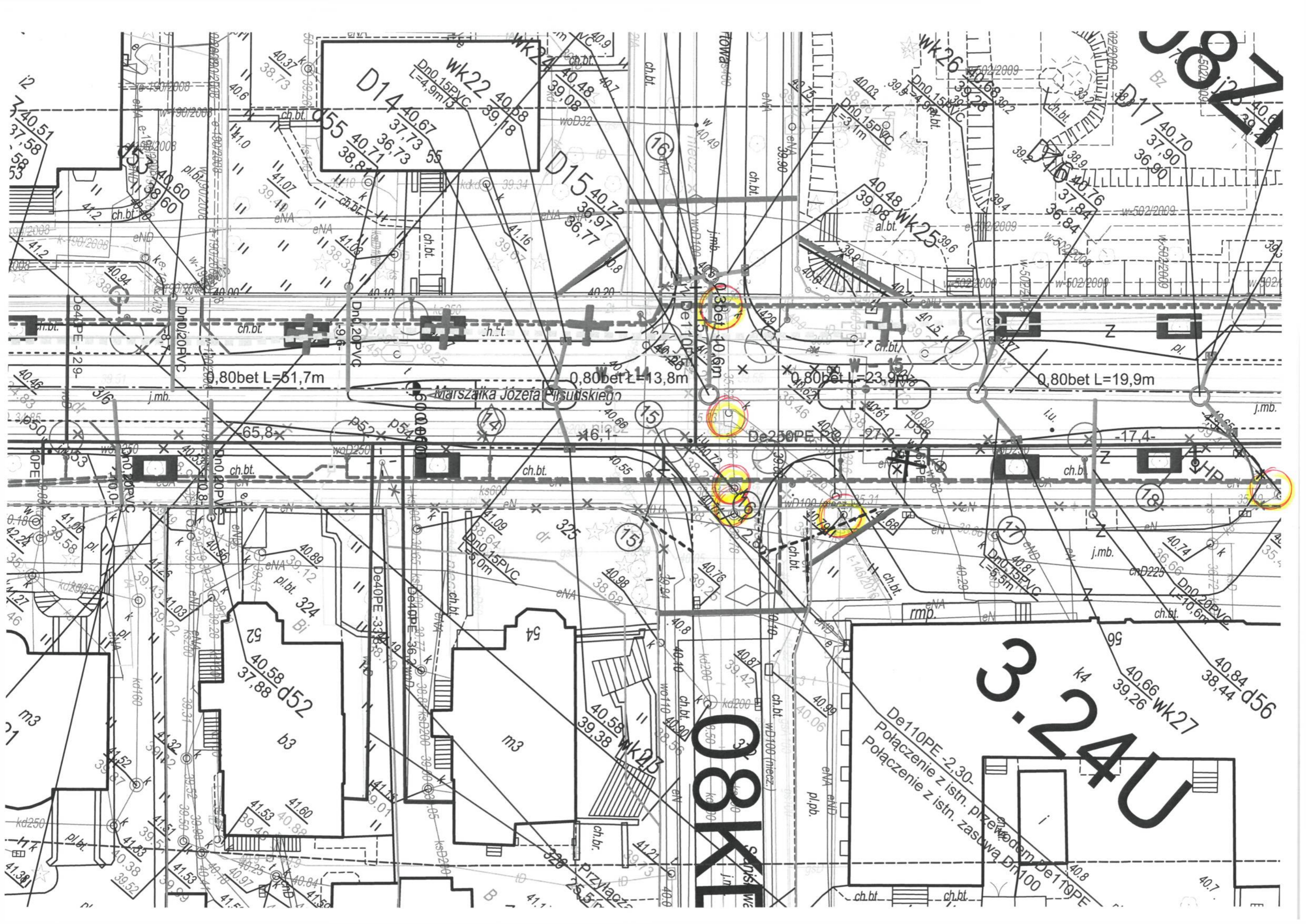
Przyłącza łożyc bezwykop
19,5 m (od granicy dział
319 B

Przyłącza łożyc bezwykop
19,5 m (od granicy dział
319 B

Przyłącza łożyc bezwykop
19,5 m (od granicy dział
319 B

Przyłącza łożyc bezwykop
19,5 m (od granicy dział
319 B

Przyłącza łożyc bezwykop
19,5 m (od granicy dział
319 B



WK22
Dn0.15PVC
L=4,9m
40.67
37.73
38.81
40.71
36.73
55

D15
40.72
36.97
36.77

WK25
Dn0.15PVC
L=3,1m
40.48
39.08

D16
40.76
37.84
36.84

0,80bet L=51,7m

0,80bet L=13,8m

0,80bet L=23,9m

0,80bet L=19,9m

Marszałka Józefa Piłsudskiego

De250PE

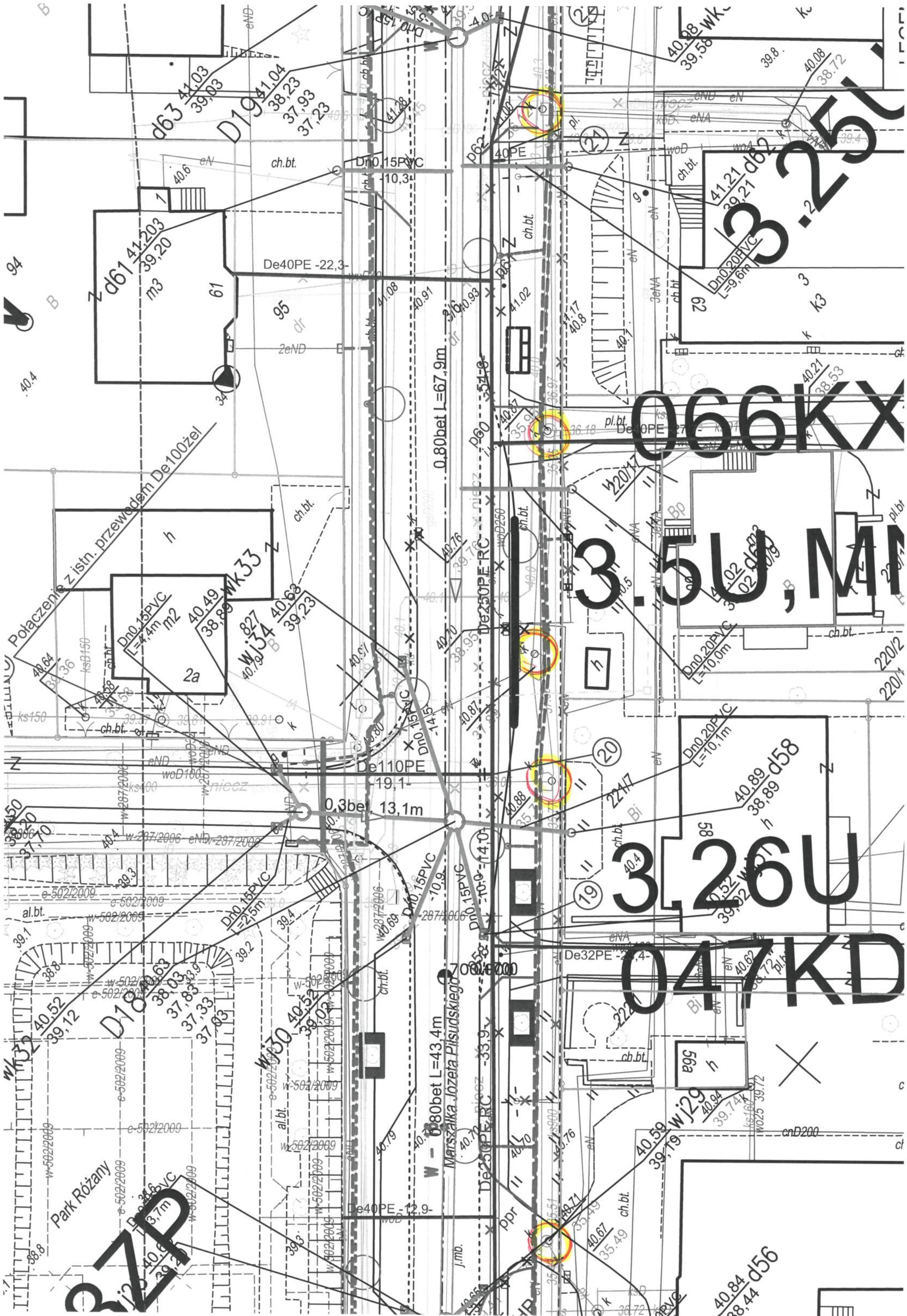
d52
40.58
37.88
52
b3

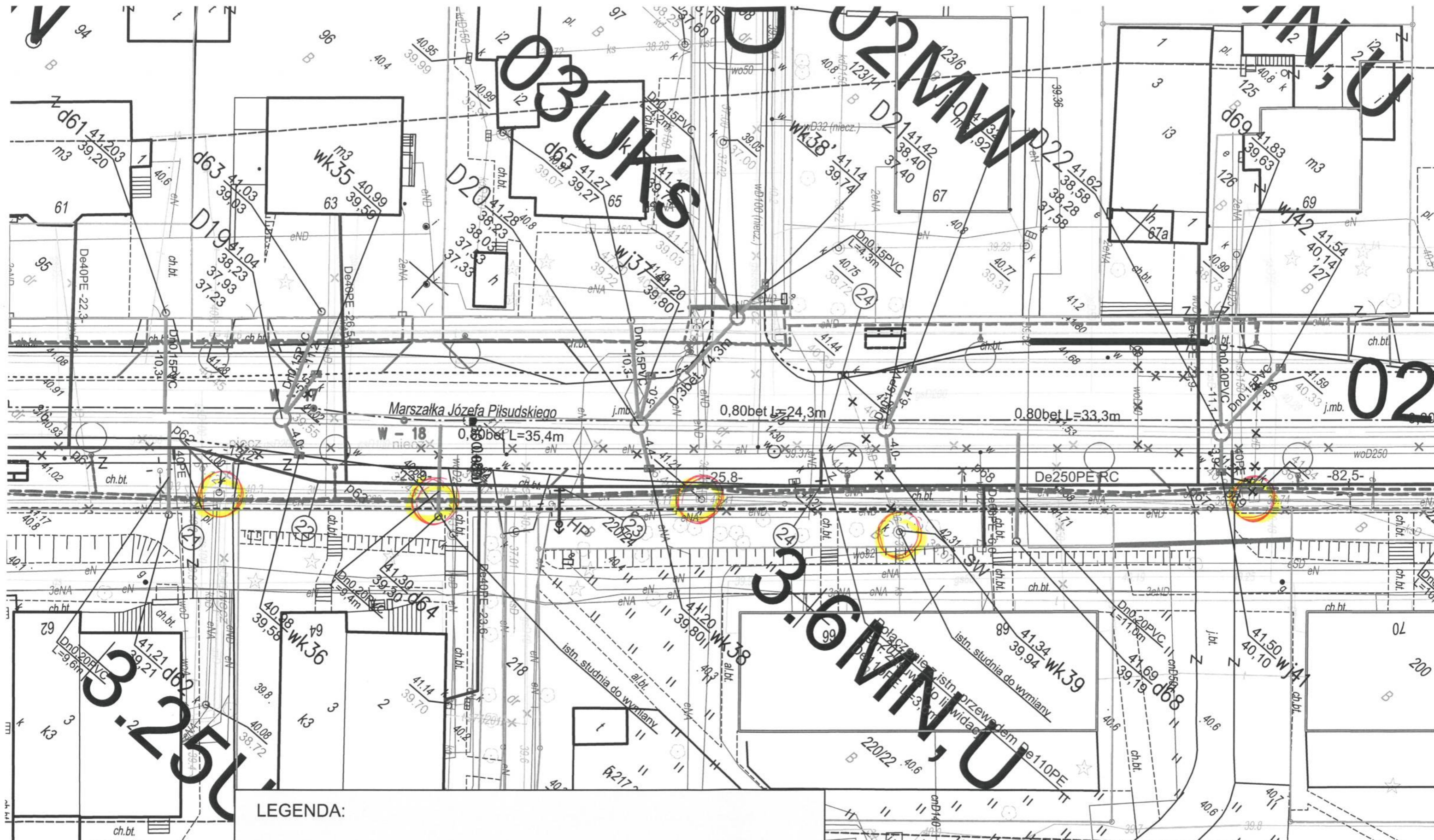
WK23
40.58
39.38

3.24U
WK27
40.66
39.26
d56
40.84
38.44








De110PE -2,30-
Połączenie z istn. przewodem De110PE
Połączenie z istn. zasuwą Dn100

081





LEGENDA:

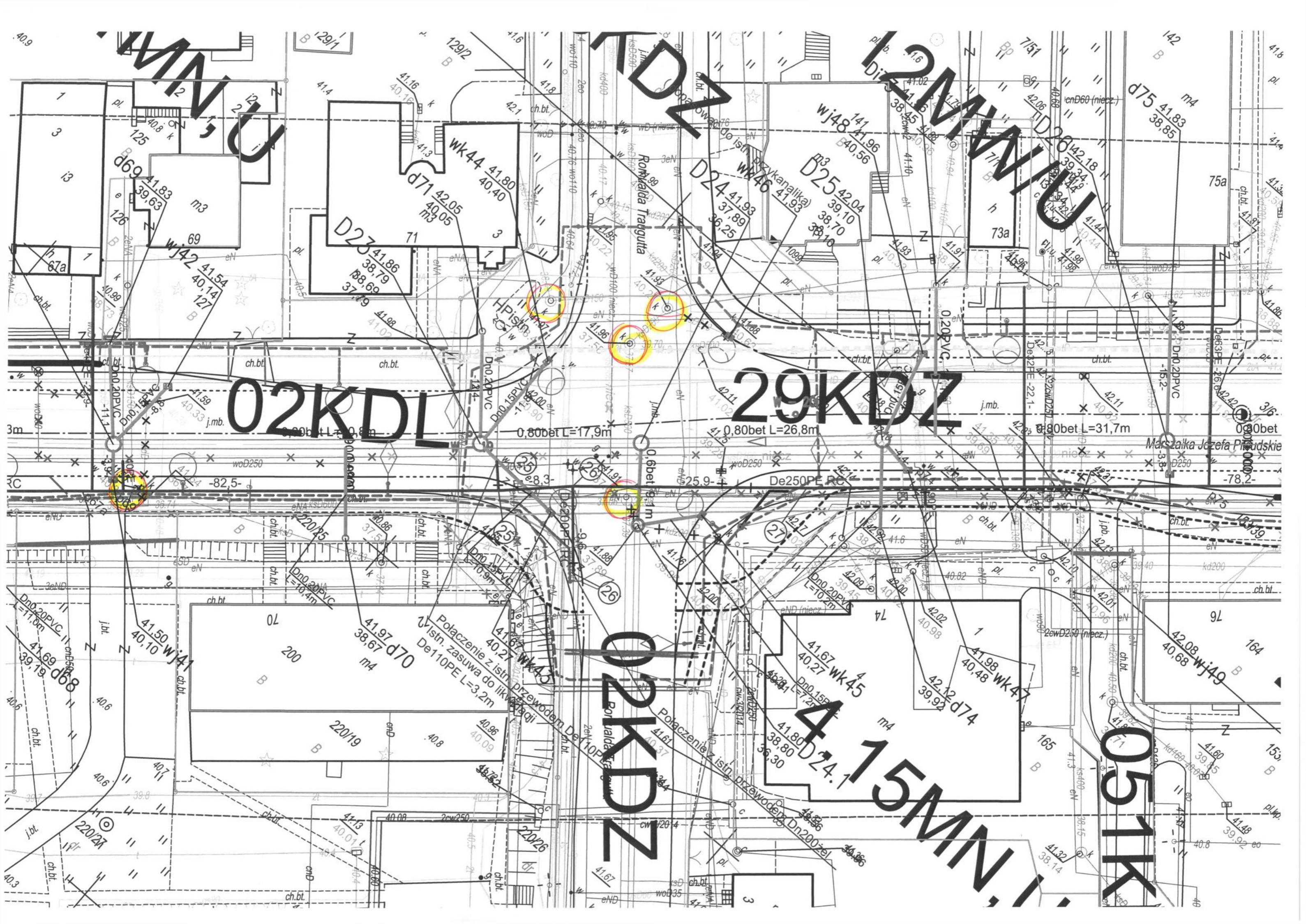
-  Proj. sieć wodociągowa
-  Proj. sieć kanalizacja deszczowej
-  kanały deszczowe Dn800
-  Proj. sieć kanalizacji sanitarnej
-  Proj. studnie kanalizacyjne Dn1,2bet lub Dn1,5bet
-  Proj. studzienki inspekcyjne Dn315PVC/PE
-  Proj. wpusty deszczowe

PROJEKT BUDOWLANY

RYSUNEK

Rozbudowa ulic: M.J. Piłsudskiego, T. Kościuszk

Projekt zagospodarowania terenu – sieć kanalizacja deszczowa, kanalizacja :



02KDL

29KDZ

02KDN

415MNI

051K

