

Skrzyżowanie nr 2

Lokalizacja skrzyżowania wraz z rozmieszczeniem wlotów



Pomiar natężenia ruchu drogowego na skrzyżowaniu nr S2

Dzień 1, 8.11.2016

Wlot W1

Data i godzina pomiaru	Sam. osobowe, mikrobusy (do 20 miejsc z kierowcą)	Lekkie sam. Ciężarowe (dostawcze)	Sam. Ciężarowe bez przyczep, ciągniki siodłowe bez naczep, sam. specjalne	Sam. Ciężarowe z przyczepami, ciągniki siodłowe z naczepami	Autobusy	Ciągniki rolnicze i pojazdy zaprzęgowe	Motocykle	Rowery	Suma pojazdów
8.11.2016	kat. C	kat. D	kat. E	kat. F	kat. G	kat. H	kat.B	kat.A	A-H
6:00-6:15	25	7	0	1	3	0	0	0	36
6:15-6:30	40	3	2	0	4	0	0	0	49
6:30-6:45	57	8	1	0	1	0	1	0	68
6:45-7:00	82	14	1	0	2	0	0	0	99
7:00-7:15	84	7	3	1	4	0	0	0	99
7:15-7:30	78	9	3	0	5	0	1	0	96
7:30-7:45	100	20	4	0	1	0	0	0	125
7:45-8:00	101	11	2	1	4	0	0	0	119
8:00-8:15	88	11	4	0	3	0	0	0	106
8:15-8:30	121	9	8	6	3	0	0	0	147
8:30-8:45	121	10	2	2	2	0	0	0	137
8:45-9:00	110	9	0	3	4	0	0	0	126
9:00-9:15	111	14	6	10	1	0	0	0	142
9:15-9:30	95	13	2	1	2	0	0	0	113
9:30-9:45	145	8	3	4	1	0	0	0	161
9:45-10:00	118	12	4	1	2	0	0	0	137
10:00-10:15	152	13	0	0	1	0	1	0	167
10:15-10:30	148	12	4	2	3	0	2	0	171
10:30-10:45	132	16	6	4	1	0	0	0	159
10:45-11:00	139	16	4	0	2	0	0	0	161
11:00-11:15	113	22	5	2	1	0	1	0	144
11:15-11:30	130	19	2	3	4	0	0	0	158
11:30-11:45	96	16	2	0	2	0	0	0	116
11:45-12:00	102	23	4	1	0	2	0	0	132
12:00-12:15	110	19	3	3	1	0	0	0	136
12:15-12:30	135	20	3	3	2	0	0	0	163
12:30-12:45	146	17	2	7	3	0	0	0	175
12:45-13:00	90	15	2	2	4	0	0	0	113
13:00-13:15	112	15	2	1	1	0	0	0	131
13:15-13:30	105	20	2	4	2	0	0	0	133
13:30-13:45	108	22	3	2	0	0	0	0	135
13:45-14:00	141	15	0	0	2	0	0	0	158
14:00-14:15	165	16	1	3	2	0	0	0	187
14:15-14:30	130	17	1	1	3	0	0	0	152
14:30-14:45	149	22	7	3	1	0	0	0	182
14:45-15:00	151	9	3	5	4	0	2	0	174
15:00-15:15	175	12	5	2	3	0	1	0	198
15:15-15:30	177	12	2	1	3	0	0	0	195
15:30-15:45	154	12	0	2	3	0	0	0	171
15:45-16:00	157	9	2	2	3	0	0	0	173
16:00-16:15	183	12	1	2	5	0	1	0	204
16:15-16:30	140	12	3	3	2	0	0	0	160
16:30-16:45	124	7	2	0	2	0	1	0	136
16:45-17:00	123	8	1	3	4	0	0	0	139

8.11.2016	kat. C	kat. D	kat. E	kat. F	kat. G	kat. H	kat.B	kat.A	A-H
17:00-17:15	122	9	1	1	3	0	0	0	136
17:15-17:30	102	13	1	0	4	0	0	0	120
17:30-17:45	102	8	0	0	2	0	0	0	112
17:45-18:00	91	4	0	1	4	0	0	0	100
18:00-18:15	103	1	0	0	1	0	0	0	105
18:15-18:30	78	2	0	1	2	0	0	0	83
18:30-18:45	80	3	2	2	2	0	0	0	89
18:45-19:00	67	1	1	2	5	1	0	0	77
19:00-19:15	72	5	0	4	2	0	0	0	83
19:15-19:30	64	4	0	1	3	0	0	0	72
19:30-19:45	65	4	0	0	1	0	0	0	70
19:45-20:00	49	1	1	1	4	0	0	0	56
20:00-20:15	41	1	0	0	1	0	0	0	43
20:15-20:30	40	4	0	2	2	0	0	0	48
20:30-20:45	24	4	0	0	2	0	0	0	30
20:45-21:00	29	4	0	1	2	0	0	0	36
21:00-21:15	23	3	0	0	0	0	0	0	26
21:15-21:30	19	3	0	0	2	0	0	0	24
21:30-21:45	19	0	0	0	1	0	0	0	20
21:45-22:00	32	2	0	0	2	0	0	0	36
Suma	6485	669	123	107	151	3	11	0	7549

Pomiar natężenia ruchu drogowego na skrzyżowaniu nr S2

Dzień 1, 8.11.2016

Wlot W2

Data i godzina pomiaru	Sam. osobowe, mikrobusy (do 20 miejsc z kierowcą)	Lekkie sam. Ciężarowe (dostawcze)	Sam. Ciężarowe bez przyczep, ciągniki siodłowe bez naczep, sam. specjalne	Sam. Ciężarowe z przyczepami, ciągniki siodłowe z naczepami	Autobusy	Ciągniki rolnicze i pojazdy zaprzęgowe	Motocykle	Rowery	Suma pojazdów
8.11.2016	kat. C	kat. D	kat. E	kat. F	kat. G	kat. H	kat. B	kat. A	A-H
6:00-6:15	31	8	2	0	2	0	1	0	44
6:15-6:30	55	5	3	0	5	0	0	0	68
6:30-6:45	102	11	1	0	6	0	0	0	120
6:45-7:00	161	10	1	1	3	0	0	0	176
7:00-7:15	148	19	0	1	2	0	0	0	170
7:15-7:30	106	15	2	4	4	0	0	0	131
7:30-7:45	116	9	4	4	4	0	0	0	137
7:45-8:00	149	14	1	4	3	0	0	1	172
8:00-8:15	134	15	1	2	1	0	0	0	153
8:15-8:30	102	12	4	3	3	0	0	0	124
8:30-8:45	112	13	2	0	5	1	0	0	133
8:45-9:00	111	11	5	2	2	0	0	0	131
9:00-9:15	96	13	2	3	5	0	0	0	119
9:15-9:30	122	12	7	4	2	0	0	0	147
9:30-9:45	122	12	3	3	2	0	0	0	142
9:45-10:00	116	14	5	3	3	0	0	0	141
10:00-10:15	126	11	1	2	2	0	0	0	142
10:15-10:30	117	12	2	1	3	1	1	0	137
10:30-10:45	108	16	4	2	2	0	0	0	132
10:45-11:00	134	13	2	0	2	0	0	0	151
11:00-11:15	122	11	1	1	4	0	2	0	141
11:15-11:30	140	16	3	3	2	0	0	0	164
11:30-11:45	137	13	3	2	3	1	2	0	161
11:45-12:00	148	13	4	0	4	1	0	0	170
12:00-12:15	122	11	1	2	2	0	0	0	138
12:15-12:30	143	15	6	0	3	0	0	0	167
12:30-12:45	128	13	3	0	4	0	0	0	148
12:45-13:00	114	16	1	1	2	0	0	0	134
13:00-13:15	118	11	1	2	3	0	1	0	136
13:15-13:30	122	20	3	0	4	0	1	0	150
13:30-13:45	143	15	3	2	7	0	0	0	170
13:45-14:00	126	10	2	3	2	0	1	0	144
14:00-14:15	148	9	3	0	5	0	0	0	165
14:15-14:30	129	11	3	1	4	1	1	0	150
14:30-14:45	140	10	3	1	1	0	0	0	155
14:45-15:00	108	12	2	4	4	0	0	0	130
15:00-15:15	128	14	3	4	4	0	0	0	153
15:15-15:30	141	12	2	4	5	0	1	0	165
15:30-15:45	157	10	2	0	7	0	1	1	178
15:45-16:00	157	11	4	1	1	0	2	0	176
16:00-16:15	126	9	1	0	3	0	0	0	139
16:15-16:30	101	7	3	1	4	0	0	0	116
16:30-16:45	97	3	1	3	3	0	1	0	108
16:45-17:00	105	12	1	0	3	0	1	0	122

8.11.2016	kat. C	kat. D	kat. E	kat. F	kat. G	kat. H	kat.B	kat.A	A-H
17:00-17:15	124	8	1	3	1	0	0	0	137
17:15-17:30	104	6	1	0	6	0	0	0	117
17:30-17:45	94	7	0	0	3	0	0	0	104
17:45-18:00	65	5	0	3	3	0	0	0	76
18:00-18:15	75	10	0	2	1	0	0	0	88
18:15-18:30	84	2	3	3	3	0	0	0	95
18:30-18:45	72	7	1	1	2	0	0	0	83
18:45-19:00	78	6	2	1	5	0	0	0	92
19:00-19:15	83	3	0	2	4	0	0	0	92
19:15-19:30	47	5	1	2	3	0	0	0	58
19:30-19:45	59	4	0	0	2	0	0	0	65
19:45-20:00	49	6	2	0	3	0	0	0	60
20:00-20:15	38	3	0	2	2	0	0	0	45
20:15-20:30	47	4	0	0	3	0	0	0	54
20:30-20:45	35	5	1	1	2	0	0	0	44
20:45-21:00	20	6	0	1	1	0	0	0	28
21:00-21:15	27	3	0	1	1	0	0	0	32
21:15-21:30	27	2	0	0	1	0	0	0	30
21:30-21:45	24	3	0	2	2	0	0	0	31
21:45-22:00	23	4	1	0	1	0	0	0	29
Suma	6543	628	124	98	194	5	16	2	7610

Pomiar natężenia ruchu drogowego na skrzyżowaniu nr S2

Dzień 1, 8.11.2016

Suma wlotów: W1, W2

Data i godzina pomiaru	Sam. osobowe, mikrobusy (do 20 miejsc z kierowcą)	Lekkie sam. Ciężarowe (dostawcze)	Sam. Ciężarowe bez przyczep, ciągniki siodłowe bez naczep, sam. specjalne	Sam. Ciężarowe z przyczepami, ciągniki siodłowe z naczepami	Autobusy	Ciągniki rolnicze i pojazdy zaprzęgowe	Motocykle	Rowery	Suma pojazdów
8.11.2016	kat. C	kat. D	kat. E	kat. F	kat. G	kat. H	kat. B	kat. A	A-H
6:00-6:15	56	15	2	1	5	0	1	0	80
6:15-6:30	95	8	5	0	9	0	0	0	117
6:30-6:45	159	19	2	0	7	0	1	0	188
6:45-7:00	243	24	2	1	5	0	0	0	275
7:00-7:15	232	26	3	2	6	0	0	0	269
7:15-7:30	184	24	5	4	9	0	1	0	227
7:30-7:45	216	29	8	4	5	0	0	0	262
7:45-8:00	250	25	3	5	7	0	0	1	291
8:00-8:15	222	26	5	2	4	0	0	0	259
8:15-8:30	223	21	12	9	6	0	0	0	271
8:30-8:45	233	23	4	2	7	1	0	0	270
8:45-9:00	221	20	5	5	6	0	0	0	257
9:00-9:15	207	27	8	13	6	0	0	0	261
9:15-9:30	217	25	9	5	4	0	0	0	260
9:30-9:45	267	20	6	7	3	0	0	0	303
9:45-10:00	234	26	9	4	5	0	0	0	278
10:00-10:15	278	24	1	2	3	0	1	0	309
10:15-10:30	265	24	6	3	6	1	3	0	308
10:30-10:45	240	32	10	6	3	0	0	0	291
10:45-11:00	273	29	6	0	4	0	0	0	312
11:00-11:15	235	33	6	3	5	0	3	0	285
11:15-11:30	270	35	5	6	6	0	0	0	322
11:30-11:45	233	29	5	2	5	1	2	0	277
11:45-12:00	250	36	8	1	4	3	0	0	302
12:00-12:15	232	30	4	5	3	0	0	0	274
12:15-12:30	278	35	9	3	5	0	0	0	330
12:30-12:45	274	30	5	7	7	0	0	0	323
12:45-13:00	204	31	3	3	6	0	0	0	247
13:00-13:15	230	26	3	3	4	0	1	0	267
13:15-13:30	227	40	5	4	6	0	1	0	283
13:30-13:45	251	37	6	4	7	0	0	0	305
13:45-14:00	267	25	2	3	4	0	1	0	302
14:00-14:15	313	25	4	3	7	0	0	0	352
14:15-14:30	259	28	4	2	7	1	1	0	302
14:30-14:45	289	32	10	4	2	0	0	0	337
14:45-15:00	259	21	5	9	8	0	2	0	304
15:00-15:15	303	26	8	6	7	0	1	0	351
15:15-15:30	318	24	4	5	8	0	1	0	360
15:30-15:45	311	22	2	2	10	0	1	1	349
15:45-16:00	314	20	6	3	4	0	2	0	349
16:00-16:15	309	21	2	2	8	0	1	0	343
16:15-16:30	241	19	6	4	6	0	0	0	276
16:30-16:45	221	10	3	3	5	0	2	0	244
16:45-17:00	228	20	2	3	7	0	1	0	261

8.11.2016	kat. C	kat. D	kat. E	kat. F	kat. G	kat. H	kat.B	kat.A	A-H
17:00-17:15	246	17	2	4	4	0	0	0	273
17:15-17:30	206	19	2	0	10	0	0	0	237
17:30-17:45	196	15	0	0	5	0	0	0	216
17:45-18:00	156	9	0	4	7	0	0	0	176
18:00-18:15	178	11	0	2	2	0	0	0	193
18:15-18:30	162	4	3	4	5	0	0	0	178
18:30-18:45	152	10	3	3	4	0	0	0	172
18:45-19:00	145	7	3	3	10	1	0	0	169
19:00-19:15	155	8	0	6	6	0	0	0	175
19:15-19:30	111	9	1	3	6	0	0	0	130
19:30-19:45	124	8	0	0	3	0	0	0	135
19:45-20:00	98	7	3	1	7	0	0	0	116
20:00-20:15	79	4	0	2	3	0	0	0	88
20:15-20:30	87	8	0	2	5	0	0	0	102
20:30-20:45	59	9	1	1	4	0	0	0	74
20:45-21:00	49	10	0	2	3	0	0	0	64
21:00-21:15	50	6	0	1	1	0	0	0	58
21:15-21:30	46	5	0	0	3	0	0	0	54
21:30-21:45	43	3	0	2	3	0	0	0	51
21:45-22:00	55	6	1	0	3	0	0	0	65
Suma	13028	1297	247	205	345	8	27	2	15159

Pomiar natężenia ruchu drogowego na skrzyżowaniu nr S2

Dzień 2, 9.11.2016

Wlot W1

Data i godzina pomiaru	Sam. osobowe, mikrobusy (do 20 miejsc z kierowcą)	Lekkie sam. Ciężarowe (dostawcze)	Sam. Ciężarowe bez przyczep, ciągniki siodłowe bez naczep, sam. specjalne	Sam. Ciężarowe z przyczepami, ciągniki siodłowe z naczepami	Autobusy	Ciągniki rolnicze i pojazdy zaprzęgowe	Motocykle	Rowery	Suma pojazdów
9.11.2016	kat. C	kat. D	kat. E	kat. F	kat. G	kat. H	kat.B	kat.A	A-H
6:00-6:15	31	6	1	0	3	0	0	0	41
6:15-6:30	36	6	1	0	4	0	0	0	47
6:30-6:45	52	4	0	2	1	0	0	0	59
6:45-7:00	76	9	4	0	2	0	0	0	91
7:00-7:15	89	13	1	0	5	0	0	0	108
7:15-7:30	83	16	5	1	4	0	0	0	109
7:30-7:45	119	18	2	0	1	0	0	0	140
7:45-8:00	108	14	2	0	4	1	0	0	129
8:00-8:15	96	16	1	2	3	0	2	0	120
8:15-8:30	103	11	4	3	3	0	0	0	124
8:30-8:45	116	13	5	1	2	0	0	0	137
8:45-9:00	137	12	4	6	4	0	0	0	163
9:00-9:15	126	16	4	5	1	0	1	0	153
9:15-9:30	102	10	1	4	2	0	1	0	120
9:30-9:45	132	14	6	0	1	0	0	0	153
9:45-10:00	143	17	3	5	2	0	0	0	170
10:00-10:15	138	16	2	2	3	0	0	0	161
10:15-10:30	139	17	2	3	3	0	0	0	164
10:30-10:45	136	13	3	3	1	0	1	0	157
10:45-11:00	148	15	1	2	2	0	0	0	168
11:00-11:15	129	19	8	5	1	0	0	0	162
11:15-11:30	111	24	6	6	5	0	0	0	152
11:30-11:45	106	19	5	4	3	0	1	0	138
11:45-12:00	127	18	3	2	1	0	0	0	151
12:00-12:15	134	16	2	1	1	0	0	0	154
12:15-12:30	122	25	3	2	2	0	0	0	154
12:30-12:45	139	21	1	1	3	0	1	0	166
12:45-13:00	109	18	5	5	4	0	1	0	142
13:00-13:15	138	19	4	3	1	0	0	0	165
13:15-13:30	93	26	4	3	2	0	0	0	128
13:30-13:45	87	21	1	2	1	0	1	0	113
13:45-14:00	124	18	2	2	1	1	0	0	148
14:00-14:15	134	14	1	0	2	0	0	0	151
14:15-14:30	142	19	3	2	3	0	0	0	169
14:30-14:45	137	20	5	5	1	0	1	0	169
14:45-15:00	140	15	6	1	4	0	0	0	166
15:00-15:15	157	11	4	3	3	0	1	0	179
15:15-15:30	149	13	4	2	2	0	0	0	170
15:30-15:45	168	15	3	2	3	0	0	0	191
15:45-16:00	173	11	2	0	4	0	1	0	191
16:00-16:15	162	9	0	3	4	0	0	0	178
16:15-16:30	133	10	4	5	2	0	0	0	154
16:30-16:45	146	11	1	2	2	0	0	0	162
16:45-17:00	139	11	0	2	4	0	1	0	157

9.11.2016	kat. C	kat. D	kat. E	kat. F	kat. G	kat. H	kat.B	kat.A	A-H
17:00-17:15	131	12	0	0	3	0	0	0	146
17:15-17:30	117	8	2	1	4	0	0	0	132
17:30-17:45	119	7	1	1	3	0	0	0	131
17:45-18:00	108	8	0	0	4	0	0	0	120
18:00-18:15	96	4	1	0	1	0	0	0	102
18:15-18:30	99	3	1	0	3	0	0	0	106
18:30-18:45	84	3	1	1	2	0	1	0	92
18:45-19:00	74	2	0	3	5	0	1	0	85
19:00-19:15	76	1	3	2	3	0	0	0	85
19:15-19:30	68	6	0	0	3	0	0	0	77
19:30-19:45	63	5	1	3	1	0	0	0	73
19:45-20:00	59	4	0	0	4	0	0	0	67
20:00-20:15	47	3	1	2	1	0	0	0	54
20:15-20:30	49	2	0	1	2	0	0	0	54
20:30-20:45	19	5	0	0	2	0	0	0	26
20:45-21:00	38	3	1	1	3	0	0	0	46
21:00-21:15	36	3	0	1	1	0	0	0	41
21:15-21:30	24	0	0	0	2	0	0	0	26
21:30-21:45	27	1	0	0	1	0	0	0	29
21:45-22:00	24	1	0	0	1	0	0	0	26
Suma	6667	740	141	118	159	2	15	0	7842

Pomiar natężenia ruchu drogowego na skrzyżowaniu nr S2

Dzień 2, 9.11.2016

Wlot W2

Data i godzina pomiaru	Sam. osobowe, mikrobusy (do 20 miejsc z kierowcą)	Lekkie sam. Ciężarowe (dostawcze)	Sam. Ciężarowe bez przyczep, ciągniki siodłowe bez naczep, sam. specjalne	Sam. Ciężarowe z przyczepami, ciągniki siodłowe z naczepami	Autobusy	Ciągniki rolnicze i pojazdy zaprzęgowe	Motocykle	Rowery	Suma pojazdów
9.11.2016	kat. C	kat. D	kat. E	kat. F	kat. G	kat. H	kat. B	kat. A	A-H
6:00-6:15	34	6	1	1	2	0	0	0	44
6:15-6:30	63	8	1	1	5	0	0	0	78
6:30-6:45	97	9	0	0	4	0	0	0	110
6:45-7:00	116	13	3	2	3	0	0	0	137
7:00-7:15	166	16	1	0	2	0	0	0	185
7:15-7:30	134	13	4	2	4	0	0	0	157
7:30-7:45	109	14	2	2	3	0	0	0	130
7:45-8:00	121	12	2	3	3	0	0	0	141
8:00-8:15	116	11	0	0	1	1	0	0	129
8:15-8:30	131	14	3	1	3	0	0	0	152
8:30-8:45	129	12	1	2	5	0	0	0	149
8:45-9:00	136	12	3	1	4	0	0	0	156
9:00-9:15	119	10	6	3	4	0	1	0	143
9:15-9:30	106	14	4	2	2	0	0	0	128
9:30-9:45	118	17	2	0	3	1	1	0	142
9:45-10:00	136	11	0	1	3	1	0	0	152
10:00-10:15	111	16	3	3	2	0	0	0	135
10:15-10:30	103	13	1	2	2	0	0	0	121
10:30-10:45	129	13	3	1	1	0	0	1	148
10:45-11:00	112	10	4	2	2	0	1	0	131
11:00-11:15	139	15	4	2	4	0	0	0	164
11:15-11:30	138	12	0	1	2	0	2	0	155
11:30-11:45	148	11	2	0	4	0	1	0	166
11:45-12:00	136	9	1	2	4	0	1	0	153
12:00-12:15	129	13	6	3	2	0	0	0	153
12:15-12:30	136	11	5	1	3	0	0	0	156
12:30-12:45	137	17	5	2	4	0	1	0	166
12:45-13:00	108	12	2	0	1	2	0	0	125
13:00-13:15	131	15	3	1	3	0	0	0	153
13:15-13:30	156	16	4	2	4	0	0	0	182
13:30-13:45	138	17	1	0	5	0	0	0	161
13:45-14:00	145	13	0	2	3	0	1	0	164
14:00-14:15	116	14	2	1	5	1	1	0	140
14:15-14:30	138	8	1	3	4	0	1	0	155
14:30-14:45	146	13	2	3	2	0	0	0	166
14:45-15:00	129	11	1	2	4	0	2	0	149
15:00-15:15	137	17	4	0	4	0	0	0	162
15:15-15:30	122	14	4	3	5	0	0	0	148
15:30-15:45	148	13	2	1	4	0	1	0	169
15:45-16:00	153	16	2	1	1	0	1	0	174
16:00-16:15	144	11	0	3	3	0	0	0	161
16:15-16:30	132	11	2	2	4	0	1	0	152
16:30-16:45	108	8	0	2	3	0	0	0	121
16:45-17:00	113	10	1	1	3	0	1	0	129

9.11.2016	kat. C	kat. D	kat. E	kat. F	kat. G	kat. H	kat.B	kat.A	A-H
17:00-17:15	143	6	3	0	2	0	0	0	154
17:15-17:30	136	9	1	1	6	0	2	0	155
17:30-17:45	102	13	1	1	3	0	0	0	120
17:45-18:00	76	7	0	0	3	0	0	0	86
18:00-18:15	63	9	1	1	1	0	0	0	75
18:15-18:30	71	5	0	3	3	0	1	0	83
18:30-18:45	76	6	2	1	3	0	0	0	88
18:45-19:00	70	7	1	0	5	0	0	0	83
19:00-19:15	78	5	1	0	4	0	0	0	88
19:15-19:30	54	4	0	2	3	0	0	0	63
19:30-19:45	52	3	1	1	2	0	0	0	59
19:45-20:00	56	7	1	0	3	0	0	0	67
20:00-20:15	44	6	0	1	3	0	0	0	54
20:15-20:30	42	7	1	1	3	0	0	0	54
20:30-20:45	39	3	0	0	2	0	0	0	44
20:45-21:00	26	4	0	0	1	0	0	0	31
21:00-21:15	22	5	0	1	1	0	0	0	29
21:15-21:30	23	3	0	1	2	0	0	0	29
21:30-21:45	20	3	1	0	2	0	0	0	26
21:45-22:00	18	2	0	0	0	0	0	0	20
Suma	6724	665	112	81	191	6	20	1	7800

Pomiar natężenia ruchu drogowego na skrzyżowaniu nr S2

Dzień 2, 9.11.2016

Suma wlotów: W1, W2

Data i godzina pomiaru	Sam. osobowe, mikrobusy (do 20 miejsc z kierowcą)	Lekkie sam. Ciężarowe (dostawcze)	Sam. Ciężarowe bez przyczep, ciągniki siodłowe bez naczep, sam. specjalne	Sam. Ciężarowe z przyczepami, ciągniki siodłowe z naczepami	Autobusy	Ciągniki rolnicze i pojazdy zaprzęgowe	Motocykle	Rowery	Suma pojazdów
9.11.2016	kat. C	kat. D	kat. E	kat. F	kat. G	kat. H	kat. B	kat. A	A-H
6:00-6:15	65	12	2	1	5	0	0	0	85
6:15-6:30	99	14	2	1	9	0	0	0	125
6:30-6:45	149	13	0	2	5	0	0	0	169
6:45-7:00	192	22	7	2	5	0	0	0	228
7:00-7:15	255	29	2	0	7	0	0	0	293
7:15-7:30	217	29	9	3	8	0	0	0	266
7:30-7:45	228	32	4	2	4	0	0	0	270
7:45-8:00	229	26	4	3	7	1	0	0	270
8:00-8:15	212	27	1	2	4	1	2	0	249
8:15-8:30	234	25	7	4	6	0	0	0	276
8:30-8:45	245	25	6	3	7	0	0	0	286
8:45-9:00	273	24	7	7	8	0	0	0	319
9:00-9:15	245	26	10	8	5	0	2	0	296
9:15-9:30	208	24	5	6	4	0	1	0	248
9:30-9:45	250	31	8	0	4	1	1	0	295
9:45-10:00	279	28	3	6	5	1	0	0	322
10:00-10:15	249	32	5	5	5	0	0	0	296
10:15-10:30	242	30	3	5	5	0	0	0	285
10:30-10:45	265	26	6	4	2	0	1	1	305
10:45-11:00	260	25	5	4	4	0	1	0	299
11:00-11:15	268	34	12	7	5	0	0	0	326
11:15-11:30	249	36	6	7	7	0	2	0	307
11:30-11:45	254	30	7	4	7	0	2	0	304
11:45-12:00	263	27	4	4	5	0	1	0	304
12:00-12:15	263	29	8	4	3	0	0	0	307
12:15-12:30	258	36	8	3	5	0	0	0	310
12:30-12:45	276	38	6	3	7	0	2	0	332
12:45-13:00	217	30	7	5	5	2	1	0	267
13:00-13:15	269	34	7	4	4	0	0	0	318
13:15-13:30	249	42	8	5	6	0	0	0	310
13:30-13:45	225	38	2	2	6	0	1	0	274
13:45-14:00	269	31	2	4	4	1	1	0	312
14:00-14:15	250	28	3	1	7	1	1	0	291
14:15-14:30	280	27	4	5	7	0	1	0	324
14:30-14:45	283	33	7	8	3	0	1	0	335
14:45-15:00	269	26	7	3	8	0	2	0	315
15:00-15:15	294	28	8	3	7	0	1	0	341
15:15-15:30	271	27	8	5	7	0	0	0	318
15:30-15:45	316	28	5	3	7	0	1	0	360
15:45-16:00	326	27	4	1	5	0	2	0	365
16:00-16:15	306	20	0	6	7	0	0	0	339
16:15-16:30	265	21	6	7	6	0	1	0	306
16:30-16:45	254	19	1	4	5	0	0	0	283
16:45-17:00	252	21	1	3	7	0	2	0	286

9.11.2016	kat. C	kat. D	kat. E	kat. F	kat. G	kat. H	kat.B	kat.A	A-H
17:00-17:15	274	18	3	0	5	0	0	0	300
17:15-17:30	253	17	3	2	10	0	2	0	287
17:30-17:45	221	20	2	2	6	0	0	0	251
17:45-18:00	184	15	0	0	7	0	0	0	206
18:00-18:15	159	13	2	1	2	0	0	0	177
18:15-18:30	170	8	1	3	6	0	1	0	189
18:30-18:45	160	9	3	2	5	0	1	0	180
18:45-19:00	144	9	1	3	10	0	1	0	168
19:00-19:15	154	6	4	2	7	0	0	0	173
19:15-19:30	122	10	0	2	6	0	0	0	140
19:30-19:45	115	8	2	4	3	0	0	0	132
19:45-20:00	115	11	1	0	7	0	0	0	134
20:00-20:15	91	9	1	3	4	0	0	0	108
20:15-20:30	91	9	1	2	5	0	0	0	108
20:30-20:45	58	8	0	0	4	0	0	0	70
20:45-21:00	64	7	1	1	4	0	0	0	77
21:00-21:15	58	8	0	2	2	0	0	0	70
21:15-21:30	47	3	0	1	4	0	0	0	55
21:30-21:45	47	4	1	0	3	0	0	0	55
21:45-22:00	42	3	0	0	1	0	0	0	46
Suma	13391	1405	253	199	350	8	35	1	15642

Pomiar natężenia ruchu drogowego na skrzyżowaniu nr S2

Dzień 1, 8.11.2016

Wlot W3

Data i godzina pomiaru	Sam. osobowe, mikrobusy (do 20 miejsc z kierowcą)	Lekkie sam. Ciężarowe (dostawcze)	Sam. Ciężarowe bez przyczep, ciągniki siodłowe bez naczep, sam. specjalne	Sam. Ciężarowe z przyczepami, ciągniki siodłowe z naczepami	Autobusy	Ciągniki rolnicze i pojazdy zaprzęgowe	Motocykle	Rowery	Suma pojazdów
8.11.2016	kat. C	kat. D	kat. E	kat. F	kat. G	kat. H	kat.B	kat.A	A-H
6:00-6:15	43	12	2	6	3	0	1	0	67
6:15-6:30	68	9	10	4	5	0	0	0	96
6:30-6:45	113	12	5	4	4	0	1	0	139
6:45-7:00	176	17	3	4	2	0	2	0	204
7:00-7:15	163	16	3	10	2	0	0	0	194
7:15-7:30	152	27	3	10	4	0	0	0	196
7:30-7:45	186	21	7	7	4	0	0	0	225
7:45-8:00	169	14	4	11	2	0	1	0	201
8:00-8:15	172	27	4	15	0	0	0	0	218
8:15-8:30	186	24	5	5	3	0	0	0	223
8:30-8:45	156	25	6	3	4	0	0	0	194
8:45-9:00	133	26	8	2	4	0	0	0	173
9:00-9:15	119	21	1	7	4	0	0	0	152
9:15-9:30	113	14	4	9	0	0	0	0	140
9:30-9:45	141	14	5	5	2	0	0	0	167
9:45-10:00	158	17	12	6	3	0	0	0	196
10:00-10:15	169	18	10	18	1	0	0	0	216
10:15-10:30	168	17	7	5	2	0	0	0	199
10:30-10:45	147	26	7	7	2	0	1	0	190
10:45-11:00	143	14	7	12	2	0	0	0	178
11:00-11:15	197	20	8	9	3	0	1	0	238
11:15-11:30	203	28	10	10	2	0	1	0	254
11:30-11:45	174	19	8	7	2	0	1	0	211
11:45-12:00	186	14	10	9	4	1	0	0	224
12:00-12:15	138	22	5	10	1	0	0	0	176
12:15-12:30	168	22	10	9	3	0	0	0	212
12:30-12:45	134	23	6	13	4	0	0	0	180
12:45-13:00	126	20	15	10	2	0	1	0	174
13:00-13:15	143	13	6	17	2	0	1	0	182
13:15-13:30	166	17	6	12	2	0	0	0	203
13:30-13:45	167	22	11	6	5	0	0	0	211
13:45-14:00	139	20	8	17	4	0	1	0	189
14:00-14:15	113	21	5	6	3	0	0	0	148
14:15-14:30	163	24	10	9	3	0	1	0	210
14:30-14:45	158	14	7	10	1	0	0	0	190
14:45-15:00	143	16	7	13	4	0	0	0	183
15:00-15:15	172	28	5	14	2	0	0	0	221
15:15-15:30	169	16	3	9	5	0	1	0	203
15:30-15:45	157	18	4	14	7	1	2	1	204
15:45-16:00	169	19	10	6	1	0	0	0	205
16:00-16:15	177	26	5	12	3	1	0	0	224
16:15-16:30	146	16	6	11	2	0	0	0	181
16:30-16:45	129	14	1	11	2	0	1	0	158
16:45-17:00	157	20	2	8	3	0	1	0	191

8.11.2016	kat. C	kat. D	kat. E	kat. F	kat. G	kat. H	kat.B	kat.A	A-H
17:00-17:15	148	16	5	19	1	0	0	0	189
17:15-17:30	139	13	3	11	5	0	0	0	171
17:30-17:45	148	13	2	9	1	0	0	0	173
17:45-18:00	128	12	4	3	4	0	0	0	151
18:00-18:15	134	16	2	9	0	0	0	0	161
18:15-18:30	129	11	2	5	3	0	0	0	150
18:30-18:45	89	10	3	8	3	0	0	0	113
18:45-19:00	84	6	5	2	3	0	0	0	100
19:00-19:15	103	5	3	5	3	0	0	0	119
19:15-19:30	118	7	1	7	3	0	0	0	136
19:30-19:45	132	9	4	5	2	0	0	0	152
19:45-20:00	79	7	1	2	1	0	0	0	90
20:00-20:15	63	3	0	8	2	0	0	0	76
20:15-20:30	76	5	2	8	4	0	0	0	95
20:30-20:45	53	6	2	4	3	0	0	0	68
20:45-21:00	38	5	1	4	2	0	0	0	50
21:00-21:15	41	3	3	2	1	0	0	0	50
21:15-21:30	46	6	0	6	1	0	0	0	59
21:30-21:45	43	3	0	3	3	0	0	0	52
21:45-22:00	49	5	1	5	4	0	0	0	64
Suma	8509	1004	325	527	172	3	18	1	10559

Pomiar natężenia ruchu drogowego na skrzyżowaniu nr S2

Dzień 1, 8.11.2016

Wlot W4

Data i godzina pomiaru	Sam. osobowe, mikrobusy (do 20 miejsc z kierowcą)	Lekkie sam. Ciężarowe (dostawcze)	Sam. Ciężarowe bez przyczep, ciągniki siodłowe bez naczep, sam. specjalne	Sam. Ciężarowe z przyczepami, ciągniki siodłowe z naczepami	Autobusy	Ciągniki rolnicze i pojazdy zaprzęgowe	Motocykle	Rowery	Suma pojazdów
8.11.2016	kat. C	kat. D	kat. E	kat. F	kat. G	kat. H	kat. B	kat. A	A-H
6:00-6:15	29	12	6	4	2	0	0	0	53
6:15-6:30	72	3	5	9	2	0	0	0	91
6:30-6:45	86	2	9	1	1	0	0	0	99
6:45-7:00	105	2	8	4	4	0	0	0	123
7:00-7:15	130	6	10	5	3	0	0	0	154
7:15-7:30	140	5	3	3	3	0	1	0	155
7:30-7:45	165	6	5	5	1	0	0	0	182
7:45-8:00	125	9	7	1	4	0	1	0	147
8:00-8:15	127	6	9	8	2	0	0	0	152
8:15-8:30	141	11	11	6	3	0	0	0	172
8:30-8:45	110	6	4	2	2	0	0	0	124
8:45-9:00	125	11	1	8	3	0	0	0	148
9:00-9:15	132	10	7	2	2	0	0	0	153
9:15-9:30	115	12	10	2	1	0	0	0	140
9:30-9:45	152	7	10	4	1	0	0	0	174
9:45-10:00	160	13	12	1	3	0	0	0	189
10:00-10:15	175	20	6	2	1	0	0	0	204
10:15-10:30	120	19	4	4	3	0	1	0	151
10:30-10:45	122	7	5	6	1	0	0	0	141
10:45-11:00	143	19	7	3	2	0	0	0	174
11:00-11:15	85	18	7	4	1	0	1	0	116
11:15-11:30	106	13	6	9	2	0	0	0	136
11:30-11:45	97	14	3	1	3	0	1	0	119
11:45-12:00	96	11	6	2	2	0	0	0	117
12:00-12:15	104	8	8	4	0	0	0	0	124
12:15-12:30	100	22	5	2	3	0	0	0	132
12:30-12:45	152	18	9	1	2	0	0	0	182
12:45-13:00	95	13	20	6	4	0	0	0	138
13:00-13:15	102	13	5	3	0	0	0	0	123
13:15-13:30	138	19	5	3	2	0	0	0	167
13:30-13:45	102	18	5	2	2	0	0	0	129
13:45-14:00	138	13	5	4	3	0	0	0	163
14:00-14:15	182	10	7	7	3	0	1	0	210
14:15-14:30	184	8	8	6	3	0	0	0	209
14:30-14:45	145	17	16	2	3	0	1	0	184
14:45-15:00	160	7	10	3	5	0	3	0	188
15:00-15:15	195	23	14	0	2	0	1	0	235
15:15-15:30	163	20	9	2	3	0	0	0	197
15:30-15:45	111	17	1	1	0	0	0	0	130
15:45-16:00	201	21	5	3	2	0	0	0	232
16:00-16:15	249	25	9	2	4	1	1	0	291
16:15-16:30	212	15	2	10	3	0	0	0	242
16:30-16:45	173	20	2	11	2	0	1	0	209
16:45-17:00	188	19	5	9	4	0	0	0	225

8.11.2016	kat. C	kat. D	kat. E	kat. F	kat. G	kat. H	kat.B	kat.A	A-H
17:00-17:15	171	26	1	14	2	0	0	0	214
17:15-17:30	149	18	1	2	3	0	1	0	174
17:30-17:45	159	20	2	2	2	0	0	0	185
17:45-18:00	110	19	0	4	4	0	0	0	137
18:00-18:15	159	14	0	7	1	1	0	0	182
18:15-18:30	163	20	2	7	2	0	1	0	195
18:30-18:45	108	12	4	6	2	0	0	0	132
18:45-19:00	86	8	2	6	5	0	0	0	107
19:00-19:15	74	12	3	7	1	0	0	0	97
19:15-19:30	97	14	2	6	1	0	0	0	120
19:30-19:45	85	8	6	5	0	0	0	0	104
19:45-20:00	93	10	1	4	5	0	0	0	113
20:00-20:15	72	6	0	1	0	0	0	0	79
20:15-20:30	75	6	2	5	2	0	0	0	90
20:30-20:45	67	9	1	6	1	0	0	0	84
20:45-21:00	29	13	5	4	2	0	0	0	53
21:00-21:15	42	14	0	2	0	0	0	0	58
21:15-21:30	38	9	1	1	2	0	0	1	52
21:30-21:45	43	4	0	3	2	0	0	0	52
21:45-22:00	42	11	0	6	2	0	0	0	61
Suma	7814	821	344	275	141	2	15	1	9413

Pomiar natężenia ruchu drogowego na skrzyżowaniu nr S2

Dzień 1, 8.11.2016

Suma wlotów: W3, W4

Data i godzina pomiaru	Sam. osobowe, mikrobusy (do 20 miejsc z kierowcą)	Lekkie sam. Ciężarowe (dostawcze)	Sam. Ciężarowe bez przyczep, ciągniki siodłowe bez naczep, sam. specjalne	Sam. Ciężarowe z przyczepami, ciągniki siodłowe z naczepami	Autobusy	Ciągniki rolnicze i pojazdy zaprzęgowe	Motocykle	Rowery	Suma pojazdów
8.11.2016	kat. C	kat. D	kat. E	kat. F	kat. G	kat. H	kat. B	kat. A	A-H
6:00-6:15	72	24	8	10	5	0	1	0	120
6:15-6:30	140	12	15	13	7	0	0	0	187
6:30-6:45	199	14	14	5	5	0	1	0	238
6:45-7:00	281	19	11	8	6	0	2	0	327
7:00-7:15	293	22	13	15	5	0	0	0	348
7:15-7:30	292	32	6	13	7	0	1	0	351
7:30-7:45	351	27	12	12	5	0	0	0	407
7:45-8:00	294	23	11	12	6	0	2	0	348
8:00-8:15	299	33	13	23	2	0	0	0	370
8:15-8:30	327	35	16	11	6	0	0	0	395
8:30-8:45	266	31	10	5	6	0	0	0	318
8:45-9:00	258	37	9	10	7	0	0	0	321
9:00-9:15	251	31	8	9	6	0	0	0	305
9:15-9:30	228	26	14	11	1	0	0	0	280
9:30-9:45	293	21	15	9	3	0	0	0	341
9:45-10:00	318	30	24	7	6	0	0	0	385
10:00-10:15	344	38	16	20	2	0	0	0	420
10:15-10:30	288	36	11	9	5	0	1	0	350
10:30-10:45	269	33	12	13	3	0	1	0	331
10:45-11:00	286	33	14	15	4	0	0	0	352
11:00-11:15	282	38	15	13	4	0	2	0	354
11:15-11:30	309	41	16	19	4	0	1	0	390
11:30-11:45	271	33	11	8	5	0	2	0	330
11:45-12:00	282	25	16	11	6	1	0	0	341
12:00-12:15	242	30	13	14	1	0	0	0	300
12:15-12:30	268	44	15	11	6	0	0	0	344
12:30-12:45	286	41	15	14	6	0	0	0	362
12:45-13:00	221	33	35	16	6	0	1	0	312
13:00-13:15	245	26	11	20	2	0	1	0	305
13:15-13:30	304	36	11	15	4	0	0	0	370
13:30-13:45	269	40	16	8	7	0	0	0	340
13:45-14:00	277	33	13	21	7	0	1	0	352
14:00-14:15	295	31	12	13	6	0	1	0	358
14:15-14:30	347	32	18	15	6	0	1	0	419
14:30-14:45	303	31	23	12	4	0	1	0	374
14:45-15:00	303	23	17	16	9	0	3	0	371
15:00-15:15	367	51	19	14	4	0	1	0	456
15:15-15:30	332	36	12	11	8	0	1	0	400
15:30-15:45	268	35	5	15	7	1	2	1	334
15:45-16:00	370	40	15	9	3	0	0	0	437
16:00-16:15	426	51	14	14	7	2	1	0	515
16:15-16:30	358	31	8	21	5	0	0	0	423
16:30-16:45	302	34	3	22	4	0	2	0	367
16:45-17:00	345	39	7	17	7	0	1	0	416

8.11.2016	kat. C	kat. D	kat. E	kat. F	kat. G	kat. H	kat.B	kat.A	A-H
17:00-17:15	319	42	6	33	3	0	0	0	403
17:15-17:30	288	31	4	13	8	0	1	0	345
17:30-17:45	307	33	4	11	3	0	0	0	358
17:45-18:00	238	31	4	7	8	0	0	0	288
18:00-18:15	293	30	2	16	1	1	0	0	343
18:15-18:30	292	31	4	12	5	0	1	0	345
18:30-18:45	197	22	7	14	5	0	0	0	245
18:45-19:00	170	14	7	8	8	0	0	0	207
19:00-19:15	177	17	6	12	4	0	0	0	216
19:15-19:30	215	21	3	13	4	0	0	0	256
19:30-19:45	217	17	10	10	2	0	0	0	256
19:45-20:00	172	17	2	6	6	0	0	0	203
20:00-20:15	135	9	0	9	2	0	0	0	155
20:15-20:30	151	11	4	13	6	0	0	0	185
20:30-20:45	120	15	3	10	4	0	0	0	152
20:45-21:00	67	18	6	8	4	0	0	0	103
21:00-21:15	83	17	3	4	1	0	0	0	108
21:15-21:30	84	15	1	7	3	0	0	1	111
21:30-21:45	86	7	0	6	5	0	0	0	104
21:45-22:00	91	16	1	11	6	0	0	0	125
Suma	16323	1825	669	802	313	5	33	2	19972

Pomiar natężenia ruchu drogowego na skrzyżowaniu nr S2

Dzień 2, 9.11.2016

Wlot W3

Data i godzina pomiaru	Sam. osobowe, mikrobusy (do 20 miejsc z kierowcą)	Lekkie sam. Ciężarowe (dostawcze)	Sam. Ciężarowe bez przyczep, ciągniki siodłowe bez naczep, sam. specjalne	Sam. Ciężarowe z przyczepami, ciągniki siodłowe z naczepami	Autobusy	Ciągniki rolnicze i pojazdy zaprzęgowe	Motocykle	Rowery	Suma pojazdów
9.11.2016	kat. C	kat. D	kat. E	kat. F	kat. G	kat. H	kat.B	kat.A	A-H
6:00-6:15	54	9	3	2	3	0	0	0	71
6:15-6:30	57	13	3	3	5	0	1	0	82
6:30-6:45	100	16	7	7	4	0	0	0	134
6:45-7:00	141	12	6	10	2	0	1	0	172
7:00-7:15	187	13	2	8	3	0	1	0	214
7:15-7:30	167	21	4	6	4	0	0	0	202
7:30-7:45	152	26	5	2	4	0	0	0	189
7:45-8:00	176	19	1	8	1	0	0	0	205
8:00-8:15	151	23	6	12	1	0	0	0	193
8:15-8:30	156	21	6	7	3	0	0	0	193
8:30-8:45	167	19	2	4	4	0	0	0	196
8:45-9:00	164	23	4	6	4	1	0	0	202
9:00-9:15	136	26	8	5	3	0	1	0	179
9:15-9:30	142	18	11	7	0	0	0	0	178
9:30-9:45	130	16	6	9	2	0	0	0	163
9:45-10:00	134	12	16	3	3	0	0	0	168
10:00-10:15	194	15	13	7	2	2	2	0	235
10:15-10:30	182	22	8	11	2	0	0	0	225
10:30-10:45	167	20	10	12	2	0	0	0	211
10:45-11:00	156	18	9	16	1	0	2	0	202
11:00-11:15	180	16	9	13	2	1	1	0	222
11:15-11:30	171	18	7	9	2	0	0	0	207
11:30-11:45	217	23	12	8	2	0	0	0	262
11:45-12:00	206	21	9	11	4	0	0	0	251
12:00-12:15	171	16	9	10	1	0	1	0	208
12:15-12:30	154	26	6	13	3	0	0	0	202
12:30-12:45	157	24	10	15	4	0	1	0	211
12:45-13:00	142	23	12	13	2	0	0	0	192
13:00-13:15	160	19	9	18	2	0	0	0	208
13:15-13:30	135	18	9	16	1	1	0	0	180
13:30-13:45	140	26	12	13	4	0	1	0	196
13:45-14:00	166	24	7	12	4	0	1	0	214
14:00-14:15	145	17	8	11	3	0	1	0	185
14:15-14:30	144	19	6	6	3	0	0	0	178
14:30-14:45	167	18	9	6	1	0	0	0	201
14:45-15:00	176	23	4	11	4	0	1	0	219
15:00-15:15	151	22	4	10	2	0	1	0	190
15:15-15:30	146	19	8	12	5	0	0	0	190
15:30-15:45	167	15	5	12	5	0	0	0	204
15:45-16:00	145	16	7	10	2	0	0	0	180
16:00-16:15	162	21	3	13	3	0	2	0	204
16:15-16:30	176	20	3	13	2	0	1	0	215
16:30-16:45	146	18	5	10	2	0	0	0	181
16:45-17:00	130	23	3	11	2	0	0	0	169

9.11.2016	kat. C	kat. D	kat. E	kat. F	kat. G	kat. H	kat.B	kat.A	A-H
17:00-17:15	134	14	2	15	1	0	0	0	166
17:15-17:30	154	16	5	13	5	0	0	0	193
17:30-17:45	166	18	3	8	2	0	0	0	197
17:45-18:00	137	15	3	6	4	0	0	0	165
18:00-18:15	141	11	1	7	0	0	1	0	161
18:15-18:30	139	7	6	3	3	0	0	0	158
18:30-18:45	101	13	4	5	3	0	0	0	126
18:45-19:00	96	9	2	6	2	0	0	0	115
19:00-19:15	92	8	4	4	3	0	0	0	111
19:15-19:30	104	6	2	2	2	0	0	0	116
19:30-19:45	107	6	2	8	1	0	0	0	124
19:45-20:00	86	4	0	8	1	0	0	0	99
20:00-20:15	73	8	1	3	3	0	0	0	88
20:15-20:30	63	6	1	3	4	0	0	0	77
20:30-20:45	66	3	4	6	3	0	0	0	82
20:45-21:00	45	2	2	4	2	0	0	0	55
21:00-21:15	36	1	2	1	1	0	0	0	41
21:15-21:30	33	4	0	3	2	0	0	0	42
21:30-21:45	32	4	1	6	3	0	0	0	46
21:45-22:00	39	2	0	3	4	0	0	0	48
Suma	8611	1004	351	535	167	5	20	0	10693

Pomiar natężenia ruchu drogowego na skrzyżowaniu nr S2

Dzień 2, 9.11.2016

Wlot W4

Data i godzina pomiaru	Sam. osobowe, mikrobusy (do 20 miejsc z kierowcą)	Lekkie sam. Ciężarowe (dostawcze)	Sam. Ciężarowe bez przyczep, ciągniki siodłowe bez naczep, sam. specjalne	Sam. Ciężarowe z przyczepami, ciągniki siodłowe z naczepami	Autobusy	Ciągniki rolnicze i pojazdy zaprzęgowe	Motocykle	Rowery	Suma pojazdów
9.11.2016	kat. C	kat. D	kat. E	kat. F	kat. G	kat. H	kat.B	kat.A	A-H
6:00-6:15	36	6	4	7	2	0	0	0	55
6:15-6:30	61	5	2	6	2	0	0	0	76
6:30-6:45	98	8	2	8	1	0	1	0	118
6:45-7:00	119	7	13	5	4	0	0	0	148
7:00-7:15	113	4	8	4	4	0	0	0	133
7:15-7:30	121	4	11	2	3	0	0	0	141
7:30-7:45	137	8	10	7	2	0	0	0	164
7:45-8:00	148	7	10	4	4	0	0	0	173
8:00-8:15	139	10	7	6	2	0	1	0	165
8:15-8:30	124	14	6	3	3	0	0	0	150
8:30-8:45	139	10	6	4	2	0	0	0	161
8:45-9:00	142	7	7	6	3	0	0	0	165
9:00-9:15	143	13	12	9	1	0	0	0	178
9:15-9:30	142	8	14	4	1	0	1	0	170
9:30-9:45	137	13	8	3	1	0	0	0	162
9:45-10:00	152	16	8	2	3	0	0	0	181
10:00-10:15	147	17	12	4	0	0	0	0	180
10:15-10:30	169	12	9	1	3	0	0	0	194
10:30-10:45	147	10	4	5	1	0	0	0	167
10:45-11:00	126	16	4	6	2	0	0	0	154
11:00-11:15	119	23	10	8	1	0	0	0	161
11:15-11:30	138	19	12	6	2	1	0	0	178
11:30-11:45	109	18	7	10	4	0	0	0	148
11:45-12:00	83	13	7	7	2	0	0	0	112
12:00-12:15	91	16	3	8	0	0	0	0	118
12:15-12:30	86	14	3	5	3	0	2	0	113
12:30-12:45	106	13	12	4	2	0	0	0	137
12:45-13:00	139	7	13	4	4	0	0	0	167
13:00-13:15	128	11	10	2	1	0	0	0	152
13:15-13:30	109	15	7	1	2	0	0	0	134
13:30-13:45	117	12	3	6	2	0	1	0	141
13:45-14:00	107	9	3	2	3	0	0	0	124
14:00-14:15	163	14	4	8	3	0	0	0	192
14:15-14:30	219	11	6	3	2	0	1	0	242
14:30-14:45	178	13	11	2	3	0	1	0	208
14:45-15:00	183	14	14	3	5	0	0	0	219
15:00-15:15	171	17	8	2	2	0	0	0	200
15:15-15:30	189	14	8	2	3	0	2	0	218
15:30-15:45	163	15	6	3	1	0	0	0	188
15:45-16:00	184	18	4	6	2	0	1	0	215
16:00-16:15	203	21	2	7	4	0	0	0	237
16:15-16:30	236	19	7	7	3	0	1	0	273
16:30-16:45	194	22	6	6	2	0	1	0	231
16:45-17:00	228	24	3	13	4	0	2	0	274

9.11.2016	kat. C	kat. D	kat. E	kat. F	kat. G	kat. H	kat.B	kat.A	A-H
17:00-17:15	160	29	2	7	2	0	1	0	201
17:15-17:30	176	23	1	4	3	0	0	0	207
17:30-17:45	183	16	0	6	3	0	0	0	208
17:45-18:00	146	12	1	3	4	0	0	0	166
18:00-18:15	131	17	0	6	1	0	1	0	156
18:15-18:30	126	13	0	3	2	0	0	0	144
18:30-18:45	94	16	3	5	2	0	0	0	120
18:45-19:00	71	13	1	8	5	0	0	0	98
19:00-19:15	86	10	4	6	1	0	1	0	108
19:15-19:30	71	8	4	2	2	0	0	0	87
19:30-19:45	74	7	5	5	0	0	0	0	91
19:45-20:00	70	11	3	1	5	0	0	0	90
20:00-20:15	89	4	1	2	1	0	0	0	97
20:15-20:30	83	9	2	3	2	0	0	0	99
20:30-20:45	52	11	0	5	1	0	0	0	69
20:45-21:00	47	10	3	5	2	0	0	0	67
21:00-21:15	38	9	1	2	0	0	0	0	50
21:15-21:30	36	7	1	4	1	0	0	0	49
21:30-21:45	34	6	0	3	2	0	0	0	45
21:45-22:00	36	6	1	1	2	0	0	0	46
Suma	7986	804	359	302	145	1	18	0	9615

Pomiar natężenia ruchu drogowego na skrzyżowaniu nr S2

Dzień 2, 9.11.2016

Suma wlotów: W3, W4

Data i godzina pomiaru	Sam. osobowe, mikrobusy (do 20 miejsc z kierowcą)	Lekkie sam. Ciężarowe (dostawcze)	Sam. Ciężarowe bez przyczep, ciągniki siodłowe bez naczep, sam. specjalne	Sam. Ciężarowe z przyczepami, ciągniki siodłowe z naczepami	Autobusy	Ciągniki rolnicze i pojazdy zaprzęgowe	Motocykle	Rowery	Suma pojazdów
9.11.2016	kat. C	kat. D	kat. E	kat. F	kat. G	kat. H	kat.B	kat.A	A-H
6:00-6:15	90	15	7	9	5	0	0	0	126
6:15-6:30	118	18	5	9	7	0	1	0	158
6:30-6:45	198	24	9	15	5	0	1	0	252
6:45-7:00	260	19	19	15	6	0	1	0	320
7:00-7:15	300	17	10	12	7	0	1	0	347
7:15-7:30	288	25	15	8	7	0	0	0	343
7:30-7:45	289	34	15	9	6	0	0	0	353
7:45-8:00	324	26	11	12	5	0	0	0	378
8:00-8:15	290	33	13	18	3	0	1	0	358
8:15-8:30	280	35	12	10	6	0	0	0	343
8:30-8:45	306	29	8	8	6	0	0	0	357
8:45-9:00	306	30	11	12	7	1	0	0	367
9:00-9:15	279	39	20	14	4	0	1	0	357
9:15-9:30	284	26	25	11	1	0	1	0	348
9:30-9:45	267	29	14	12	3	0	0	0	325
9:45-10:00	286	28	24	5	6	0	0	0	349
10:00-10:15	341	32	25	11	2	2	2	0	415
10:15-10:30	351	34	17	12	5	0	0	0	419
10:30-10:45	314	30	14	17	3	0	0	0	378
10:45-11:00	282	34	13	22	3	0	2	0	356
11:00-11:15	299	39	19	21	3	1	1	0	383
11:15-11:30	309	37	19	15	4	1	0	0	385
11:30-11:45	326	41	19	18	6	0	0	0	410
11:45-12:00	289	34	16	18	6	0	0	0	363
12:00-12:15	262	32	12	18	1	0	1	0	326
12:15-12:30	240	40	9	18	6	0	2	0	315
12:30-12:45	263	37	22	19	6	0	1	0	348
12:45-13:00	281	30	25	17	6	0	0	0	359
13:00-13:15	288	30	19	20	3	0	0	0	360
13:15-13:30	244	33	16	17	3	1	0	0	314
13:30-13:45	257	38	15	19	6	0	2	0	337
13:45-14:00	273	33	10	14	7	0	1	0	338
14:00-14:15	308	31	12	19	6	0	1	0	377
14:15-14:30	363	30	12	9	5	0	1	0	420
14:30-14:45	345	31	20	8	4	0	1	0	409
14:45-15:00	359	37	18	14	9	0	1	0	438
15:00-15:15	322	39	12	12	4	0	1	0	390
15:15-15:30	335	33	16	14	8	0	2	0	408
15:30-15:45	330	30	11	15	6	0	0	0	392
15:45-16:00	329	34	11	16	4	0	1	0	395
16:00-16:15	365	42	5	20	7	0	2	0	441
16:15-16:30	412	39	10	20	5	0	2	0	488
16:30-16:45	340	40	11	16	4	0	1	0	412
16:45-17:00	358	47	6	24	6	0	2	0	443

9.11.2016	kat. C	kat. D	kat. E	kat. F	kat. G	kat. H	kat.B	kat.A	A-H
17:00-17:15	294	43	4	22	3	0	1	0	367
17:15-17:30	330	39	6	17	8	0	0	0	400
17:30-17:45	349	34	3	14	5	0	0	0	405
17:45-18:00	283	27	4	9	8	0	0	0	331
18:00-18:15	272	28	1	13	1	0	2	0	317
18:15-18:30	265	20	6	6	5	0	0	0	302
18:30-18:45	195	29	7	10	5	0	0	0	246
18:45-19:00	167	22	3	14	7	0	0	0	213
19:00-19:15	178	18	8	10	4	0	1	0	219
19:15-19:30	175	14	6	4	4	0	0	0	203
19:30-19:45	181	13	7	13	1	0	0	0	215
19:45-20:00	156	15	3	9	6	0	0	0	189
20:00-20:15	162	12	2	5	4	0	0	0	185
20:15-20:30	146	15	3	6	6	0	0	0	176
20:30-20:45	118	14	4	11	4	0	0	0	151
20:45-21:00	92	12	5	9	4	0	0	0	122
21:00-21:15	74	10	3	3	1	0	0	0	91
21:15-21:30	69	11	1	7	3	0	0	0	91
21:30-21:45	66	10	1	9	5	0	0	0	91
21:45-22:00	75	8	1	4	6	0	0	0	94
Suma	16597	1808	710	837	312	6	38	0	20308

Pomiar natężenia ruchu drogowego na skrzyżowaniu nr S2

Dzień 1, 8.11.2016

Wlot W5

Data i godzina pomiaru	Sam. osobowe, mikrobusy (do 20 miejsc z kierowcą)	Lekkie sam. Ciężarowe (dostawcze)	Sam. Ciężarowe bez przyczep, ciągniki siodłowe bez naczep, sam. specjalne	Sam. Ciężarowe z przyczepami, ciągniki siodłowe z naczepami	Autobusy	Ciągniki rolnicze i pojazdy zaprzęgowe	Motocykle	Rowery	Suma pojazdów
8.11.2016	kat. C	kat. D	kat. E	kat. F	kat. G	kat. H	kat.B	kat.A	A-H
6:00-6:15	21	5	7	3	1	0	0	0	37
6:15-6:30	33	4	7	5	1	0	0	0	50
6:30-6:45	40	3	6	4	0	0	0	0	53
6:45-7:00	69	8	7	6	3	0	0	0	93
7:00-7:15	56	5	7	9	0	0	0	0	77
7:15-7:30	65	14	6	3	0	0	0	0	88
7:30-7:45	97	10	10	2	1	0	0	0	120
7:45-8:00	73	11	8	3	0	0	0	0	95
8:00-8:15	76	14	9	8	0	0	0	0	107
8:15-8:30	88	8	7	8	0	0	0	0	111
8:30-8:45	93	17	3	6	1	1	0	0	121
8:45-9:00	105	8	6	3	1	0	0	0	123
9:00-9:15	83	7	5	4	0	1	0	0	100
9:15-9:30	104	11	12	5	0	0	0	0	132
9:30-9:45	121	9	8	11	0	0	0	0	149
9:45-10:00	103	13	11	3	0	0	0	0	130
10:00-10:15	102	14	7	7	0	0	0	0	130
10:15-10:30	101	11	3	3	0	1	1	0	120
10:30-10:45	103	8	10	5	0	0	0	1	127
10:45-11:00	104	17	2	7	0	0	0	0	130
11:00-11:15	117	12	7	12	0	0	0	0	148
11:15-11:30	88	9	7	9	0	0	0	0	113
11:30-11:45	110	11	3	6	0	0	0	0	130
11:45-12:00	128	10	7	5	1	0	0	0	151
12:00-12:15	94	8	3	10	0	0	0	0	115
12:15-12:30	111	14	8	4	0	0	0	0	137
12:30-12:45	116	7	3	2	0	0	0	0	128
12:45-13:00	102	16	5	9	0	0	0	0	132
13:00-13:15	92	10	4	6	0	0	0	0	112
13:15-13:30	112	8	2	5	0	0	0	0	127
13:30-13:45	109	10	3	4	2	0	0	0	128
13:45-14:00	101	12	5	8	2	0	0	0	128
14:00-14:15	101	12	8	7	2	0	1	0	131
14:15-14:30	129	6	5	10	1	0	1	0	152
14:30-14:45	102	7	5	7	1	0	0	0	122
14:45-15:00	100	8	2	3	1	0	1	0	115
15:00-15:15	119	10	8	3	0	1	0	0	141
15:15-15:30	116	12	3	5	1	0	0	0	137
15:30-15:45	94	3	4	1	0	0	0	1	103
15:45-16:00	113	5	2	2	1	0	0	0	123
16:00-16:15	145	7	5	3	0	0	0	0	160
16:15-16:30	131	5	2	6	1	0	0	0	145
16:30-16:45	102	6	4	7	1	0	0	0	120
16:45-17:00	137	3	1	5	0	0	0	0	146

8.11.2016	kat. C	kat. D	kat. E	kat. F	kat. G	kat. H	kat.B	kat.A	A-H
17:00-17:15	113	8	2	14	0	0	0	0	137
17:15-17:30	82	8	0	1	0	0	0	0	91
17:30-17:45	94	5	2	1	2	0	0	0	104
17:45-18:00	97	8	0	2	1	0	0	0	108
18:00-18:15	111	5	5	3	0	1	0	0	125
18:15-18:30	99	10	8	3	0	0	0	0	120
18:30-18:45	62	1	3	5	0	1	0	0	72
18:45-19:00	54	1	2	5	2	0	0	0	64
19:00-19:15	62	6	1	3	0	0	0	0	72
19:15-19:30	59	4	2	4	0	0	0	0	69
19:30-19:45	51	1	6	7	0	0	0	0	65
19:45-20:00	45	2	3	2	0	0	0	0	52
20:00-20:15	53	2	0	1	0	0	0	0	56
20:15-20:30	31	0	1	2	0	0	0	0	34
20:30-20:45	34	4	2	6	0	0	0	0	46
20:45-21:00	13	6	1	2	1	0	0	0	23
21:00-21:15	30	2	1	1	0	0	0	0	34
21:15-21:30	27	2	0	0	0	0	0	0	29
21:30-21:45	26	3	2	2	0	0	0	0	33
21:45-22:00	32	6	2	4	0	0	0	0	44
Suma	5481	492	290	312	28	6	4	2	6615

Pomiar natężenia ruchu drogowego na skrzyżowaniu nr S2

Dzień 1, 8.11.2016

Wlot W6

Data i godzina pomiaru	Sam. osobowe, mikrobusy (do 20 miejsc z kierowcą)	Lekkie sam. Ciężarowe (dostawcze)	Sam. Ciężarowe bez przyczep, ciągniki siodłowe bez naczep, sam. specjalne	Sam. Ciężarowe z przyczepami, ciągniki siodłowe z naczepami	Autobusy	Ciągniki rolnicze i pojazdy zaprzęgowe	Motocykle	Rowery	Suma pojazdów
8.11.2016	kat. C	kat. D	kat. E	kat. F	kat. G	kat. H	kat. B	kat. A	A-H
6:00-6:15	28	4	4	6	0	0	0	0	42
6:15-6:30	52	3	3	5	0	0	0	0	63
6:30-6:45	87	4	3	7	0	0	1	0	102
6:45-7:00	103	7	1	6	0	0	0	0	117
7:00-7:15	103	5	4	12	0	0	0	0	124
7:15-7:30	105	14	6	9	0	0	0	0	134
7:30-7:45	126	14	8	6	0	0	0	0	154
7:45-8:00	150	18	4	12	0	0	1	0	185
8:00-8:15	136	15	2	17	0	0	0	0	170
8:15-8:30	117	12	10	7	0	0	0	0	146
8:30-8:45	104	18	6	6	0	0	0	0	134
8:45-9:00	139	14	4	1	3	1	0	0	162
9:00-9:15	131	14	3	11	0	0	0	0	159
9:15-9:30	114	16	7	7	0	1	0	0	145
9:30-9:45	112	14	4	6	0	0	0	0	136
9:45-10:00	113	17	3	6	0	0	0	0	139
10:00-10:15	125	10	6	16	0	0	0	0	157
10:15-10:30	131	12	3	5	0	0	0	0	151
10:30-10:45	114	13	10	8	0	1	0	0	146
10:45-11:00	106	11	9	14	1	0	0	0	141
11:00-11:15	132	15	4	11	0	0	0	0	162
11:15-11:30	138	18	6	8	0	0	0	0	170
11:30-11:45	94	10	4	8	0	0	0	0	116
11:45-12:00	117	14	8	6	0	0	0	0	145
12:00-12:15	131	17	6	13	0	0	0	0	167
12:15-12:30	113	13	3	9	0	1	0	0	139
12:30-12:45	109	17	4	13	0	1	0	0	144
12:45-13:00	113	13	10	11	0	0	0	0	147
13:00-13:15	115	11	2	18	0	0	0	0	146
13:15-13:30	130	16	3	11	0	0	0	0	160
13:30-13:45	121	13	6	7	1	0	0	0	148
13:45-14:00	123	15	4	14	2	0	0	0	158
14:00-14:15	99	25	6	10	0	0	0	0	140
14:15-14:30	121	18	13	9	0	0	0	0	161
14:30-14:45	98	14	15	10	0	0	0	0	137
14:45-15:00	222	10	7	14	0	0	0	0	253
15:00-15:15	94	18	3	12	0	0	0	0	127
15:15-15:30	96	9	2	6	0	0	0	0	113
15:30-15:45	101	8	2	17	0	0	0	0	128
15:45-16:00	107	7	7	7	0	0	0	0	128
16:00-16:15	123	13	2	13	0	0	0	0	151
16:15-16:30	115	10	6	13	0	0	0	0	144
16:30-16:45	106	13	1	11	0	0	0	0	131
16:45-17:00	101	6	2	9	0	0	0	0	118

8.11.2016	kat. C	kat. D	kat. E	kat. F	kat. G	kat. H	kat.B	kat.A	A-H
17:00-17:15	104	4	5	21	2	0	0	0	136
17:15-17:30	72	15	0	9	0	0	0	0	96
17:30-17:45	77	9	0	13	1	0	0	0	100
17:45-18:00	82	14	2	4	0	0	0	0	102
18:00-18:15	67	11	0	8	0	0	0	0	86
18:15-18:30	63	15	5	3	0	0	0	0	86
18:30-18:45	55	7	3	11	2	0	0	0	78
18:45-19:00	50	7	4	8	0	0	0	0	69
19:00-19:15	47	4	2	6	0	0	0	0	59
19:15-19:30	52	11	2	5	0	0	0	0	70
19:30-19:45	51	10	2	9	0	0	0	0	72
19:45-20:00	35	12	1	2	0	0	0	0	50
20:00-20:15	39	4	2	8	2	0	0	0	55
20:15-20:30	22	9	4	11	0	0	0	0	46
20:30-20:45	32	5	2	4	0	0	0	0	43
20:45-21:00	25	5	1	3	2	0	0	0	36
21:00-21:15	22	5	5	6	0	0	0	0	38
21:15-21:30	26	4	1	6	0	0	0	0	37
21:30-21:45	25	2	1	4	0	0	0	0	32
21:45-22:00	16	7	2	5	0	0	0	0	30
Suma	5977	718	270	573	16	5	2	0	7561

Pomiar natężenia ruchu drogowego na skrzyżowaniu nr S2

Dzień 1, 8.11.2016

Suma wlotów: W5, W6

Data i godzina pomiaru	Sam. osobowe, mikrobusey (do 20 miejsc z kierowcą)	Lekkie sam. Ciężarowe (dostawcze)	Sam. Ciężarowe bez przyczep, ciągniki siodłowe bez naczep, sam. specjalne	Sam. Ciężarowe z przyczepami, ciągniki siodłowe z naczepami	Autobusy	Ciągniki rolnicze i pojazdy zaprzęgowe	Motocykle	Rowery	Suma pojazdów
8.11.2016	kat. C	kat. D	kat. E	kat. F	kat. G	kat. H	kat.B	kat.A	A-H
6:00-6:15	49	9	11	9	1	0	0	0	79
6:15-6:30	85	7	10	10	1	0	0	0	113
6:30-6:45	127	7	9	11	0	0	1	0	155
6:45-7:00	172	15	8	12	3	0	0	0	210
7:00-7:15	159	10	11	21	0	0	0	0	201
7:15-7:30	170	28	12	12	0	0	0	0	222
7:30-7:45	223	24	18	8	1	0	0	0	274
7:45-8:00	223	29	12	15	0	0	1	0	280
8:00-8:15	212	29	11	25	0	0	0	0	277
8:15-8:30	205	20	17	15	0	0	0	0	257
8:30-8:45	197	35	9	12	1	1	0	0	255
8:45-9:00	244	22	10	4	4	1	0	0	285
9:00-9:15	214	21	8	15	0	1	0	0	259
9:15-9:30	218	27	19	12	0	1	0	0	277
9:30-9:45	233	23	12	17	0	0	0	0	285
9:45-10:00	216	30	14	9	0	0	0	0	269
10:00-10:15	227	24	13	23	0	0	0	0	287
10:15-10:30	232	23	6	8	0	1	1	0	271
10:30-10:45	217	21	20	13	0	1	0	1	273
10:45-11:00	210	28	11	21	1	0	0	0	271
11:00-11:15	249	27	11	23	0	0	0	0	310
11:15-11:30	226	27	13	17	0	0	0	0	283
11:30-11:45	204	21	7	14	0	0	0	0	246
11:45-12:00	245	24	15	11	1	0	0	0	296
12:00-12:15	225	25	9	23	0	0	0	0	282
12:15-12:30	224	27	11	13	0	1	0	0	276
12:30-12:45	225	24	7	15	0	1	0	0	272
12:45-13:00	215	29	15	20	0	0	0	0	279
13:00-13:15	207	21	6	24	0	0	0	0	258
13:15-13:30	242	24	5	16	0	0	0	0	287
13:30-13:45	230	23	9	11	3	0	0	0	276
13:45-14:00	224	27	9	22	4	0	0	0	286
14:00-14:15	200	37	14	17	2	0	1	0	271
14:15-14:30	250	24	18	19	1	0	1	0	313
14:30-14:45	200	21	20	17	1	0	0	0	259
14:45-15:00	322	18	9	17	1	0	1	0	368
15:00-15:15	213	28	11	15	0	1	0	0	268
15:15-15:30	212	21	5	11	1	0	0	0	250
15:30-15:45	195	11	6	18	0	0	0	1	231
15:45-16:00	220	12	9	9	1	0	0	0	251
16:00-16:15	268	20	7	16	0	0	0	0	311
16:15-16:30	246	15	8	19	1	0	0	0	289
16:30-16:45	208	19	5	18	1	0	0	0	251
16:45-17:00	238	9	3	14	0	0	0	0	264

8.11.2016	kat. C	kat. D	kat. E	kat. F	kat. G	kat. H	kat.B	kat.A	A-H
17:00-17:15	217	12	7	35	2	0	0	0	273
17:15-17:30	154	23	0	10	0	0	0	0	187
17:30-17:45	171	14	2	14	3	0	0	0	204
17:45-18:00	179	22	2	6	1	0	0	0	210
18:00-18:15	178	16	5	11	0	1	0	0	211
18:15-18:30	162	25	13	6	0	0	0	0	206
18:30-18:45	117	8	6	16	2	1	0	0	150
18:45-19:00	104	8	6	13	2	0	0	0	133
19:00-19:15	109	10	3	9	0	0	0	0	131
19:15-19:30	111	15	4	9	0	0	0	0	139
19:30-19:45	102	11	8	16	0	0	0	0	137
19:45-20:00	80	14	4	4	0	0	0	0	102
20:00-20:15	92	6	2	9	2	0	0	0	111
20:15-20:30	53	9	5	13	0	0	0	0	80
20:30-20:45	66	9	4	10	0	0	0	0	89
20:45-21:00	38	11	2	5	3	0	0	0	59
21:00-21:15	52	7	6	7	0	0	0	0	72
21:15-21:30	53	6	1	6	0	0	0	0	66
21:30-21:45	51	5	3	6	0	0	0	0	65
21:45-22:00	48	13	4	9	0	0	0	0	74
Suma	11458	1210	560	885	44	11	6	2	14176

Pomiar natężenia ruchu drogowego na skrzyżowaniu nr S2

Dzień 2, 9.11.2016

Wlot W5

Data i godzina pomiaru	Sam. osobowe, mikrobusy (do 20 miejsc z kierowcą)	Lekkie sam. Ciężarowe (dostawcze)	Sam. Ciężarowe bez przyczep, ciągniki siodłowe bez naczep, sam. specjalne	Sam. Ciężarowe z przyczepami, ciągniki siodłowe z naczepami	Autobusy	Ciągniki rolnicze i pojazdy zaprzęgowe	Motocykle	Rowery	Suma pojazdów
9.11.2016	kat. C	kat. D	kat. E	kat. F	kat. G	kat. H	kat.B	kat.A	A-H
6:00-6:15	28	3	6	2	1	0	0	0	40
6:15-6:30	26	7	9	2	1	0	0	0	45
6:30-6:45	32	8	9	3	0	0	0	0	52
6:45-7:00	57	2	5	3	2	0	0	0	69
7:00-7:15	61	6	3	6	1	0	0	0	77
7:15-7:30	77	8	7	5	0	0	0	0	97
7:30-7:45	109	8	12	5	1	0	0	0	135
7:45-8:00	82	13	13	3	0	0	0	0	111
8:00-8:15	79	11	7	2	0	0	0	0	99
8:15-8:30	77	12	5	9	0	0	0	0	103
8:30-8:45	86	11	5	12	1	0	0	0	115
8:45-9:00	94	10	2	8	2	0	1	0	117
9:00-9:15	95	13	4	9	0	0	0	0	121
9:15-9:30	91	8	10	6	0	0	0	0	115
9:30-9:45	107	13	12	6	0	1	1	0	140
9:45-10:00	124	10	13	8	1	0	0	0	156
10:00-10:15	135	9	9	4	0	0	0	0	157
10:15-10:30	122	9	6	2	0	0	0	0	139
10:30-10:45	132	14	7	2	0	0	0	0	155
10:45-11:00	129	12	5	9	0	0	0	0	155
11:00-11:15	101	16	3	8	0	1	1	0	130
11:15-11:30	94	13	2	7	0	0	0	0	116
11:30-11:45	127	13	2	11	0	0	0	0	153
11:45-12:00	111	8	4	9	1	0	0	0	133
12:00-12:15	114	7	6	7	0	0	0	0	134
12:15-12:30	132	9	3	6	0	1	0	0	151
12:30-12:45	140	13	7	4	0	0	0	0	164
12:45-13:00	136	11	6	4	0	0	0	0	157
13:00-13:15	104	13	2	8	0	0	2	0	129
13:15-13:30	102	14	5	7	0	0	0	0	128
13:30-13:45	91	14	4	7	2	1	0	0	119
13:45-14:00	112	10	4	3	2	0	1	0	132
14:00-14:15	124	9	6	6	1	0	0	0	146
14:15-14:30	116	9	6	5	1	0	0	0	137
14:30-14:45	135	10	3	2	1	0	0	0	151
14:45-15:00	142	11	3	4	1	0	0	1	162
15:00-15:15	130	16	5	1	0	0	0	0	152
15:15-15:30	127	13	7	3	1	0	0	0	151
15:30-15:45	114	6	6	2	0	0	0	0	128
15:45-16:00	131	3	3	4	1	0	0	0	142
16:00-16:15	126	3	3	5	0	0	0	0	137
16:15-16:30	114	7	4	5	1	0	0	0	131
16:30-16:45	124	5	1	3	0	0	1	0	134
16:45-17:00	103	5	0	1	0	0	0	0	109

9.11.2016	kat. C	kat. D	kat. E	kat. F	kat. G	kat. H	kat.B	kat.A	A-H
17:00-17:15	96	2	1	4	0	0	0	0	103
17:15-17:30	101	6	2	8	0	0	0	0	117
17:30-17:45	110	9	1	11	1	0	0	0	132
17:45-18:00	105	9	1	7	1	0	0	0	123
18:00-18:15	101	3	3	4	0	0	0	0	111
18:15-18:30	107	5	4	4	0	0	0	0	120
18:30-18:45	72	4	2	2	1	0	0	0	81
18:45-19:00	77	3	0	1	2	0	0	0	83
19:00-19:15	71	1	2	3	0	0	0	0	77
19:15-19:30	68	3	1	3	0	0	0	0	75
19:30-19:45	67	2	2	5	0	0	0	0	76
19:45-20:00	54	1	1	1	0	0	0	0	57
20:00-20:15	51	2	1	0	1	0	0	0	55
20:15-20:30	38	1	2	3	0	0	0	0	44
20:30-20:45	34	3	3	3	0	0	0	0	43
20:45-21:00	27	3	0	5	1	0	0	0	36
21:00-21:15	23	2	2	2	0	0	0	0	29
21:15-21:30	19	1	2	1	0	0	0	0	23
21:30-21:45	22	3	1	0	0	0	0	0	26
21:45-22:00	17	2	0	1	0	0	0	0	20
Suma	5853	490	275	296	29	4	7	1	6955

Pomiar natężenia ruchu drogowego na skrzyżowaniu nr S2

Dzień 2, 9.11.2016

Wlot W6

Data i godzina pomiaru	Sam. osobowe, mikrobusy (do 20 miejsc z kierowcą)	Lekkie sam. Ciężarowe (dostawcze)	Sam. Ciężarowe bez przyczep, ciągniki siodłowe bez naczep, sam. specjalne	Sam. Ciężarowe z przyczepami, ciągniki siodłowe z naczepami	Autobusy	Ciągniki rolnicze i pojazdy zaprzęgowe	Motocykle	Rowery	Suma pojazdów
9.11.2016	kat. C	kat. D	kat. E	kat. F	kat. G	kat. H	kat. B	kat. A	A-H
6:00-6:15	37	6	2	4	0	0	0	0	49
6:15-6:30	48	4	4	4	0	0	0	0	60
6:30-6:45	99	5	2	3	0	0	0	0	109
6:45-7:00	118	5	0	9	0	0	0	0	132
7:00-7:15	126	8	1	8	0	0	0	0	143
7:15-7:30	117	11	6	14	0	0	0	0	148
7:30-7:45	104	13	10	11	0	0	0	0	138
7:45-8:00	134	15	7	16	0	0	0	0	172
8:00-8:15	119	18	7	12	0	0	0	0	156
8:15-8:30	136	16	5	12	0	0	0	0	169
8:30-8:45	137	13	7	8	0	0	0	0	165
8:45-9:00	124	17	2	7	2	0	0	0	152
9:00-9:15	127	12	4	7	0	0	1	0	151
9:15-9:30	136	11	4	11	1	0	0	0	163
9:30-9:45	129	19	1	8	0	0	1	0	158
9:45-10:00	131	18	0	9	0	0	0	0	158
10:00-10:15	138	15	3	12	0	1	0	0	169
10:15-10:30	135	14	6	9	0	0	0	0	164
10:30-10:45	129	10	6	11	0	0	0	0	156
10:45-11:00	128	16	5	13	2	1	0	0	165
11:00-11:15	119	13	6	9	0	0	0	0	147
11:15-11:30	123	16	2	7	0	0	0	0	148
11:30-11:45	118	15	8	11	0	0	0	0	152
11:45-12:00	109	19	10	13	0	0	0	0	151
12:00-12:15	118	16	8	10	0	0	0	0	152
12:15-12:30	129	17	7	14	0	1	0	0	168
12:30-12:45	120	20	7	9	0	0	0	0	156
12:45-13:00	137	18	9	12	0	1	0	0	177
13:00-13:15	142	14	6	16	0	0	0	0	178
13:15-13:30	112	14	8	13	0	0	0	0	147
13:30-13:45	139	12	7	10	1	0	0	0	169
13:45-14:00	106	18	7	12	1	0	1	0	145
14:00-14:15	125	19	10	9	0	0	0	0	163
14:15-14:30	137	15	11	8	0	0	1	0	172
14:30-14:45	144	12	11	11	0	0	0	0	178
14:45-15:00	182	15	9	11	0	0	0	0	217
15:00-15:15	116	13	7	14	0	0	0	0	150
15:15-15:30	117	11	6	12	0	0	0	0	146
15:30-15:45	119	12	4	10	1	0	0	0	146
15:45-16:00	128	10	4	13	0	0	0	0	155
16:00-16:15	117	12	1	9	0	0	0	0	139
16:15-16:30	137	14	5	8	1	0	0	0	165
16:30-16:45	118	12	3	8	0	0	0	0	141
16:45-17:00	109	9	3	6	0	0	0	0	127

9.11.2016	kat. C	kat. D	kat. E	kat. F	kat. G	kat. H	kat.B	kat.A	A-H
17:00-17:15	96	8	2	12	1	0	0	0	119
17:15-17:30	87	11	1	17	0	0	0	0	116
17:30-17:45	83	13	1	11	2	0	0	0	110
17:45-18:00	77	11	1	9	0	0	0	0	98
18:00-18:15	79	14	3	6	0	0	0	0	102
18:15-18:30	68	12	2	4	0	0	0	0	86
18:30-18:45	62	10	1	5	1	0	0	0	79
18:45-19:00	58	8	6	5	0	0	0	0	77
19:00-19:15	53	8	5	8	0	0	0	0	74
19:15-19:30	68	14	3	3	0	0	0	0	88
19:30-19:45	59	13	3	7	1	0	0	0	83
19:45-20:00	47	15	5	7	0	0	0	0	74
20:00-20:15	43	8	1	3	2	0	0	0	57
20:15-20:30	28	6	7	6	0	0	0	0	47
20:30-20:45	27	6	3	4	0	0	0	0	40
20:45-21:00	31	3	3	4	2	0	0	0	43
21:00-21:15	27	6	4	2	0	0	0	0	39
21:15-21:30	27	2	3	3	1	0	0	0	36
21:30-21:45	19	4	1	5	0	0	0	0	29
21:45-22:00	12	1	0	3	0	0	0	0	16
Suma	6424	765	296	567	19	4	4	0	8079


Pomiar natężenia ruchu drogowego na skrzyżowaniu nr S2

Dzień 2, 9.11.2016

Suma wlotów: W5, W6

Data i godzina pomiaru	Sam. osobowe, mikrobusy (do 20 miejsc z kierowcą)	Lekkie sam. Ciężarowe (dostawcze)	Sam. Ciężarowe bez przyczep, ciągniki siodłowe bez naczep, sam. specjalne	Sam. Ciężarowe z przyczepami, ciągniki siodłowe z naczepami	Autobusy	Ciągniki rolnicze i pojazdy zaprzęgowe	Motocykle	Rowery	Suma pojazdów
9.11.2016	kat. C	kat. D	kat. E	kat. F	kat. G	kat. H	kat. B	kat. A	A-H
6:00-6:15	65	9	8	6	1	0	0	0	89
6:15-6:30	74	11	13	6	1	0	0	0	105
6:30-6:45	131	13	11	6	0	0	0	0	161
6:45-7:00	175	7	5	12	2	0	0	0	201
7:00-7:15	187	14	4	14	1	0	0	0	220
7:15-7:30	194	19	13	19	0	0	0	0	245
7:30-7:45	213	21	22	16	1	0	0	0	273
7:45-8:00	216	28	20	19	0	0	0	0	283
8:00-8:15	198	29	14	14	0	0	0	0	255
8:15-8:30	213	28	10	21	0	0	0	0	272
8:30-8:45	223	24	12	20	1	0	0	0	280
8:45-9:00	218	27	4	15	4	0	1	0	269
9:00-9:15	222	25	8	16	0	0	1	0	272
9:15-9:30	227	19	14	17	1	0	0	0	278
9:30-9:45	236	32	13	14	0	1	2	0	298
9:45-10:00	255	28	13	17	1	0	0	0	314
10:00-10:15	273	24	12	16	0	1	0	0	326
10:15-10:30	257	23	12	11	0	0	0	0	303
10:30-10:45	261	24	13	13	0	0	0	0	311
10:45-11:00	257	28	10	22	2	1	0	0	320
11:00-11:15	220	29	9	17	0	1	1	0	277
11:15-11:30	217	29	4	14	0	0	0	0	264
11:30-11:45	245	28	10	22	0	0	0	0	305
11:45-12:00	220	27	14	22	1	0	0	0	284
12:00-12:15	232	23	14	17	0	0	0	0	286
12:15-12:30	261	26	10	20	0	2	0	0	319
12:30-12:45	260	33	14	13	0	0	0	0	320
12:45-13:00	273	29	15	16	0	1	0	0	334
13:00-13:15	246	27	8	24	0	0	2	0	307
13:15-13:30	214	28	13	20	0	0	0	0	275
13:30-13:45	230	26	11	17	3	1	0	0	288
13:45-14:00	218	28	11	15	3	0	2	0	277
14:00-14:15	249	28	16	15	1	0	0	0	309
14:15-14:30	253	24	17	13	1	0	1	0	309
14:30-14:45	279	22	14	13	1	0	0	0	329
14:45-15:00	324	26	12	15	1	0	0	1	379
15:00-15:15	246	29	12	15	0	0	0	0	302
15:15-15:30	244	24	13	15	1	0	0	0	297
15:30-15:45	233	18	10	12	1	0	0	0	274
15:45-16:00	259	13	7	17	1	0	0	0	297
16:00-16:15	243	15	4	14	0	0	0	0	276
16:15-16:30	251	21	9	13	2	0	0	0	296
16:30-16:45	242	17	4	11	0	0	1	0	275
16:45-17:00	212	14	3	7	0	0	0	0	236

9.11.2016	kat. C	kat. D	kat. E	kat. F	kat. G	kat. H	kat.B	kat.A	A-H
17:00-17:15	192	10	3	16	1	0	0	0	222
17:15-17:30	188	17	3	25	0	0	0	0	233
17:30-17:45	193	22	2	22	3	0	0	0	242
17:45-18:00	182	20	2	16	1	0	0	0	221
18:00-18:15	180	17	6	10	0	0	0	0	213
18:15-18:30	175	17	6	8	0	0	0	0	206
18:30-18:45	134	14	3	7	2	0	0	0	160
18:45-19:00	135	11	6	6	2	0	0	0	160
19:00-19:15	124	9	7	11	0	0	0	0	151
19:15-19:30	136	17	4	6	0	0	0	0	163
19:30-19:45	126	15	5	12	1	0	0	0	159
19:45-20:00	101	16	6	8	0	0	0	0	131
20:00-20:15	94	10	2	3	3	0	0	0	112
20:15-20:30	66	7	9	9	0	0	0	0	91
20:30-20:45	61	9	6	7	0	0	0	0	83
20:45-21:00	58	6	3	9	3	0	0	0	79
21:00-21:15	50	8	6	4	0	0	0	0	68
21:15-21:30	46	3	5	4	1	0	0	0	59
21:30-21:45	41	7	2	5	0	0	0	0	55
21:45-22:00	29	3	0	4	0	0	0	0	36
Suma	12277	1255	571	863	48	8	11	1	15034



Skrzyżowanie nr 3

Lokalizacja skrzyżowania wraz z rozmieszczeniem wlotów



Pomiar natężenia ruchu drogowego na skrzyżowaniu nr S3

Dzień 1, 8.11.2016

Wlot W1

Data i godzina pomiaru	Sam. osobowe, mikrobusy (do 20 miejsc z kierowcą)	Lekkie sam. Ciężarowe (dostawcze)	Sam. Ciężarowe bez przyczep, ciągniki siodłowe bez naczep, sam. specjalne	Sam. Ciężarowe z przyczepami, ciągniki siodłowe z naczepami	Autobusy	Ciągniki rolnicze i pojazdy zaprzęgowe	Motocykle	Rowery	Suma pojazdów
8.11.2016	kat. C	kat. D	kat. E	kat. F	kat. G	kat. H	kat.B	kat.A	A-H
6:00-6:15	63	4	4	2	3	0	1	0	77
6:15-6:30	104	11	5	3	3	0	0	0	126
6:30-6:45	170	16	4	4	5	0	1	0	200
6:45-7:00	267	29	6	1	3	0	0	1	307
7:00-7:15	197	21	10	0	4	1	0	1	234
7:15-7:30	163	33	9	0	4	0	0	0	209
7:30-7:45	204	23	8	2	4	0	0	1	242
7:45-8:00	284	25	12	2	0	4	1	0	328
8:00-8:15	233	23	15	5	5	0	0	0	281
8:15-8:30	183	23	9	0	3	1	0	2	221
8:30-8:45	159	31	8	3	4	0	0	0	205
8:45-9:00	188	21	9	1	3	1	0	1	224
9:00-9:15	171	16	9	1	3	0	0	2	202
9:15-9:30	133	27	15	3	2	1	0	2	183
9:30-9:45	134	24	8	0	4	0	0	1	171
9:45-10:00	152	25	15	1	2	0	0	3	198
10:00-10:15	150	21	17	1	3	0	0	0	192
10:15-10:30	157	16	8	1	2	0	0	1	185
10:30-10:45	122	25	9	2	3	1	0	0	162
10:45-11:00	187	25	14	4	2	0	0	2	234
11:00-11:15	143	22	14	1	3	0	0	0	183
11:15-11:30	178	32	12	1	3	0	1	0	227
11:30-11:45	173	17	12	3	4	0	0	1	210
11:45-12:00	156	22	10	6	4	1	0	1	200
12:00-12:15	162	17	12	0	2	0	0	2	195
12:15-12:30	138	18	15	2	2	0	0	2	177
12:30-12:45	152	28	10	8	4	1	0	0	203
12:45-13:00	159	18	17	4	3	0	0	2	203
13:00-13:15	174	25	4	18	2	0	0	0	223
13:15-13:30	174	29	2	11	3	0	0	0	219
13:30-13:45	175	30	5	8	8	0	0	1	227
13:45-14:00	180	25	6	10	5	0	1	0	227
14:00-14:15	147	23	2	9	5	0	0	0	186
14:15-14:30	155	25	5	10	3	0	0	0	198
14:30-14:45	163	20	3	13	4	0	0	0	203
14:45-15:00	179	15	2	11	4	0	0	0	211
15:00-15:15	228	33	5	12	5	1	0	0	284
15:15-15:30	209	27	3	10	2	0	2	0	253
15:30-15:45	203	17	1	13	5	0	0	0	239
15:45-16:00	210	20	7	5	3	0	0	0	245
16:00-16:15	177	20	1	8	8	0	0	0	214
16:15-16:30	198	16	6	12	3	0	0	0	235
16:30-16:45	149	17	5	10	2	0	1	0	184
16:45-17:00	163	18	2	11	1	0	1	0	196

8.11.2016	kat. C	kat. D	kat. E	kat. F	kat. G	kat. H	kat.B	kat.A	A-H
17:00-17:15	142	8	6	20	3	0	0	0	179
17:15-17:30	129	14	3	9	4	0	0	0	159
17:30-17:45	119	12	3	10	4	0	0	0	148
17:45-18:00	145	9	1	3	2	0	0	0	160
18:00-18:15	124	11	1	9	2	0	0	0	147
18:15-18:30	103	15	0	4	4	0	0	0	126
18:30-18:45	109	10	1	8	3	0	0	0	131
18:45-19:00	109	7	4	3	4	0	0	0	127
19:00-19:15	110	9	3	5	5	0	0	0	132
19:15-19:30	98	9	1	6	3	0	0	0	117
19:30-19:45	116	9	3	7	3	0	0	0	138
19:45-20:00	70	7	1	2	0	0	0	0	80
20:00-20:15	73	6	0	11	4	0	0	0	94
20:15-20:30	69	12	2	9	3	0	0	0	95
20:30-20:45	50	8	2	3	3	0	0	0	66
20:45-21:00	42	6	0	4	1	0	0	0	53
21:00-21:15	39	5	2	2	2	0	0	0	50
21:15-21:30	47	7	0	7	2	0	0	0	63
21:30-21:45	42	5	0	2	6	0	0	0	55
21:45-22:00	31	3	0	4	2	0	0	0	40
Suma	9333	1145	388	360	210	12	9	26	11483

Pomiar natężenia ruchu drogowego na skrzyżowaniu nr S3

Dzień 1, 8.11.2016

Wlot W2

Data i godzina pomiaru	Sam. osobowe, mikrobusy (do 20 miejsc z kierowcą)	Lekkie sam. Ciężarowe (dostawcze)	Sam. Ciężarowe bez przyczep, ciągniki siodłowe bez naczep, sam. specjalne	Sam. Ciężarowe z przyczepami, ciągniki siodłowe z naczepami	Autobusy	Ciągniki rolnicze i pojazdy zaprzęgowe	Motocykle	Rowery	Suma pojazdów
8.11.2016	kat. C	kat. D	kat. E	kat. F	kat. G	kat. H	kat. B	kat. A	A-H
6:00-6:15	22	8	5	3	4	0	0	0	42
6:15-6:30	25	2	5	5	6	0	0	0	43
6:30-6:45	65	6	7	4	3	0	0	1	86
6:45-7:00	51	7	10	7	4	0	0	1	80
7:00-7:15	101	24	5	2	3	0	0	0	135
7:15-7:30	141	28	11	1	5	1	0	0	187
7:30-7:45	144	23	11	3	4	0	0	0	185
7:45-8:00	103	38	8	9	1	0	0	0	159
8:00-8:15	130	41	6	19	4	0	0	0	200
8:15-8:30	132	41	8	2	6	0	0	0	189
8:30-8:45	121	31	4	6	2	1	0	0	165
8:45-9:00	121	33	9	7	1	0	0	0	171
9:00-9:15	139	32	10	4	2	0	0	0	187
9:15-9:30	136	27	11	7	6	0	0	0	187
9:30-9:45	140	45	14	5	6	0	0	0	210
9:45-10:00	99	14	19	6	1	0	0	0	139
10:00-10:15	109	19	8	4	3	0	0	0	143
10:15-10:30	26	3	5	4	2	0	1	0	41
10:30-10:45	79	12	5	4	5	0	0	0	105
10:45-11:00	175	31	4	7	2	0	0	0	219
11:00-11:15	171	27	4	9	4	0	0	0	215
11:15-11:30	175	28	7	13	3	0	0	0	226
11:30-11:45	178	12	4	10	4	0	2	0	210
11:45-12:00	177	22	9	7	5	0	2	0	222
12:00-12:15	193	15	8	13	1	0	2	0	232
12:15-12:30	133	21	10	7	5	1	0	0	177
12:30-12:45	144	23	6	6	4	0	1	0	184
12:45-13:00	148	17	7	14	4	0	0	0	190
13:00-13:15	151	19	5	8	2	0	2	0	187
13:15-13:30	174	17	6	7	4	0	0	0	208
13:30-13:45	175	29	7	8	4	0	3	0	226
13:45-14:00	164	25	7	8	6	0	2	0	212
14:00-14:15	206	15	8	8	5	0	1	0	243
14:15-14:30	191	29	7	10	5	1	0	0	243
14:30-14:45	192	18	6	10	5	0	0	0	231
14:45-15:00	209	21	4	13	6	0	2	0	255
15:00-15:15	279	18	7	6	3	1	0	0	314
15:15-15:30	283	18	6	7	3	0	2	0	319
15:30-15:45	247	18	6	1	9	0	1	0	282
15:45-16:00	231	12	5	3	4	0	0	0	255
16:00-16:15	261	11	7	3	6	1	1	0	290
16:15-16:30	253	16	4	8	4	0	3	0	288
16:30-16:45	236	17	5	9	5	0	0	0	272
16:45-17:00	176	12	7	8	2	0	0	0	205

8.11.2016	kat. C	kat. D	kat. E	kat. F	kat. G	kat. H	kat.B	kat.A	A-H
17:00-17:15	196	12	4	11	6	0	0	0	229
17:15-17:30	156	19	3	3	6	0	0	0	187
17:30-17:45	133	8	5	5	1	0	0	0	152
17:45-18:00	151	10	3	1	3	0	0	0	168
18:00-18:15	186	14	4	5	3	0	0	0	212
18:15-18:30	194	17	5	7	4	0	0	0	227
18:30-18:45	80	6	5	4	2	0	0	0	97
18:45-19:00	101	6	3	5	2	0	0	0	117
19:00-19:15	126	10	5	4	2	0	0	0	147
19:15-19:30	111	10	2	1	1	0	1	0	126
19:30-19:45	92	7	5	9	4	0	0	0	117
19:45-20:00	82	8	2	3	2	0	0	0	97
20:00-20:15	77	7	1	1	2	0	0	0	88
20:15-20:30	70	3	2	2	0	0	0	0	77
20:30-20:45	54	6	2	6	4	0	0	0	72
20:45-21:00	37	4	1	3	3	0	0	0	48
21:00-21:15	44	9	2	2	4	0	0	0	61
21:15-21:30	51	4	1	1	0	0	0	0	57
21:30-21:45	37	4	2	2	2	0	0	1	48
21:45-22:00	35	7	0	5	0	0	0	0	47
Suma	8819	1096	374	385	224	6	26	3	10933

Pomiar natężenia ruchu drogowego na skrzyżowaniu nr S3

Dzień 1, 8.11.2016

Suma wlotów: W1, W2

Data i godzina pomiaru	Sam. osobowe, mikrobusy (do 20 miejsc z kierowcą)	Lekkie sam. Ciężarowe (dostawcze)	Sam. Ciężarowe bez przyczep, ciągniki siodłowe bez naczep, sam. specjalne	Sam. Ciężarowe z przyczepami, ciągniki siodłowe z naczepami	Autobusy	Ciągniki rolnicze i pojazdy zaprzęgowe	Motocykle	Rowery	Suma pojazdów
8.11.2016	kat. C	kat. D	kat. E	kat. F	kat. G	kat. H	kat. B	kat. A	A-H
6:00-6:15	85	12	9	5	7	0	1	0	119
6:15-6:30	129	13	10	8	9	0	0	0	169
6:30-6:45	235	22	11	8	8	0	1	1	286
6:45-7:00	318	36	16	8	7	0	0	2	387
7:00-7:15	298	45	15	2	7	1	0	1	369
7:15-7:30	304	61	20	1	9	1	0	0	396
7:30-7:45	348	46	19	5	8	0	0	1	427
7:45-8:00	387	63	20	11	1	4	1	0	487
8:00-8:15	363	64	21	24	9	0	0	0	481
8:15-8:30	315	64	17	2	9	1	0	2	410
8:30-8:45	280	62	12	9	6	1	0	0	370
8:45-9:00	309	54	18	8	4	1	0	1	395
9:00-9:15	310	48	19	5	5	0	0	2	389
9:15-9:30	269	54	26	10	8	1	0	2	370
9:30-9:45	274	69	22	5	10	0	0	1	381
9:45-10:00	251	39	34	7	3	0	0	3	337
10:00-10:15	259	40	25	5	6	0	0	0	335
10:15-10:30	183	19	13	5	4	0	1	1	226
10:30-10:45	201	37	14	6	8	1	0	0	267
10:45-11:00	362	56	18	11	4	0	0	2	453
11:00-11:15	314	49	18	10	7	0	0	0	398
11:15-11:30	353	60	19	14	6	0	1	0	453
11:30-11:45	351	29	16	13	8	0	2	1	420
11:45-12:00	333	44	19	13	9	1	2	1	422
12:00-12:15	355	32	20	13	3	0	2	2	427
12:15-12:30	271	39	25	9	7	1	0	2	354
12:30-12:45	296	51	16	14	8	1	1	0	387
12:45-13:00	307	35	24	18	7	0	0	2	393
13:00-13:15	325	44	9	26	4	0	2	0	410
13:15-13:30	348	46	8	18	7	0	0	0	427
13:30-13:45	350	59	12	16	12	0	3	1	453
13:45-14:00	344	50	13	18	11	0	3	0	439
14:00-14:15	353	38	10	17	10	0	1	0	429
14:15-14:30	346	54	12	20	8	1	0	0	441
14:30-14:45	355	38	9	23	9	0	0	0	434
14:45-15:00	388	36	6	24	10	0	2	0	466
15:00-15:15	507	51	12	18	8	2	0	0	598
15:15-15:30	492	45	9	17	5	0	4	0	572
15:30-15:45	450	35	7	14	14	0	1	0	521
15:45-16:00	441	32	12	8	7	0	0	0	500
16:00-16:15	438	31	8	11	14	1	1	0	504
16:15-16:30	451	32	10	20	7	0	3	0	523
16:30-16:45	385	34	10	19	7	0	1	0	456
16:45-17:00	339	30	9	19	3	0	1	0	401

8.11.2016	kat. C	kat. D	kat. E	kat. F	kat. G	kat. H	kat.B	kat.A	A-H
17:00-17:15	338	20	10	31	9	0	0	0	408
17:15-17:30	285	33	6	12	10	0	0	0	346
17:30-17:45	252	20	8	15	5	0	0	0	300
17:45-18:00	296	19	4	4	5	0	0	0	328
18:00-18:15	310	25	5	14	5	0	0	0	359
18:15-18:30	297	32	5	11	8	0	0	0	353
18:30-18:45	189	16	6	12	5	0	0	0	228
18:45-19:00	210	13	7	8	6	0	0	0	244
19:00-19:15	236	19	8	9	7	0	0	0	279
19:15-19:30	209	19	3	7	4	0	1	0	243
19:30-19:45	208	16	8	16	7	0	0	0	255
19:45-20:00	152	15	3	5	2	0	0	0	177
20:00-20:15	150	13	1	12	6	0	0	0	182
20:15-20:30	139	15	4	11	3	0	0	0	172
20:30-20:45	104	14	4	9	7	0	0	0	138
20:45-21:00	79	10	1	7	4	0	0	0	101
21:00-21:15	83	14	4	4	6	0	0	0	111
21:15-21:30	98	11	1	8	2	0	0	0	120
21:30-21:45	79	9	2	4	8	0	0	1	103
21:45-22:00	66	10	0	9	2	0	0	0	87
Suma	18152	2241	762	745	434	18	35	29	22416

Pomiar natężenia ruchu drogowego na skrzyżowaniu nr S3

Dzień 2, 9.11.2016

Wlot W1

Data i godzina pomiaru	Sam. osobowe, mikrobusy (do 20 miejsc z kierowcą)	Lekkie sam. Ciężarowe (dostawcze)	Sam. Ciężarowe bez przyczep, ciągniki siodłowe bez naczep, sam. specjalne	Sam. Ciężarowe z przyczepami, ciągniki siodłowe z naczepami	Autobusy	Ciągniki rolnicze i pojazdy zaprzęgowe	Motocykle	Rowery	Suma pojazdów
9.11.2016	kat. C	kat. D	kat. E	kat. F	kat. G	kat. H	kat.B	kat.A	A-H
6:00-6:15	76	6	2	1	3	0	0	0	88
6:15-6:30	93	8	2	1	4	0	0	0	108
6:30-6:45	168	13	5	3	4	0	0	0	193
6:45-7:00	219	25	8	2	3	0	0	0	257
7:00-7:15	253	29	9	2	4	0	0	0	297
7:15-7:30	207	37	13	1	5	0	0	0	263
7:30-7:45	221	28	12	3	2	1	0	0	267
7:45-8:00	267	26	10	3	3	0	0	1	310
8:00-8:15	249	21	15	2	6	1	0	0	294
8:15-8:30	217	19	14	1	4	0	0	0	255
8:30-8:45	183	26	13	2	4	0	0	1	229
8:45-9:00	162	21	14	2	3	0	2	0	204
9:00-9:15	158	19	8	3	2	2	0	1	193
9:15-9:30	147	24	15	1	2	0	0	3	192
9:30-9:45	163	20	10	2	4	0	0	2	201
9:45-10:00	172	23	1	3	3	0	0	0	202
10:00-10:15	163	26	16	2	3	1	0	2	213
10:15-10:30	139	19	12	3	2	1	0	2	178
10:30-10:45	130	21	13	1	3	0	0	0	168
10:45-11:00	168	19	12	2	3	0	0	1	205
11:00-11:15	159	18	12	3	3	0	0	0	195
11:15-11:30	162	25	11	2	3	0	0	1	204
11:30-11:45	158	23	12	1	3	0	0	0	197
11:45-12:00	172	18	13	4	4	0	1	1	213
12:00-12:15	179	21	15	2	2	0	0	0	219
12:15-12:30	158	23	14	3	2	0	0	1	201
12:30-12:45	137	19	14	5	4	0	0	2	181
12:45-13:00	173	20	13	6	4	1	0	0	217
13:00-13:15	157	21	6	9	2	0	0	1	196
13:15-13:30	148	26	3	8	3	0	0	2	190
13:30-13:45	148	24	5	10	7	0	0	1	195
13:45-14:00	156	28	3	7	5	0	0	0	199
14:00-14:15	168	19	3	12	5	0	0	0	207
14:15-14:30	171	18	2	13	4	0	0	2	210
14:30-14:45	186	17	6	9	4	0	0	0	222
14:45-15:00	203	24	1	13	5	0	0	0	246
15:00-15:15	196	29	3	9	5	0	0	0	242
15:15-15:30	184	31	4	12	2	0	0	1	234
15:30-15:45	236	22	2	8	4	1	0	0	273
15:45-16:00	227	26	5	8	3	0	0	0	269
16:00-16:15	201	27	3	9	8	0	1	0	249
16:15-16:30	173	21	4	9	4	0	0	1	212
16:30-16:45	185	14	3	11	2	0	0	0	215
16:45-17:00	178	13	3	13	3	0	0	0	210

9.11.2016	kat. C	kat. D	kat. E	kat. F	kat. G	kat. H	kat.B	kat.A	A-H
17:00-17:15	153	13	2	12	3	0	0	0	183
17:15-17:30	141	16	5	10	4	0	0	0	176
17:30-17:45	126	14	6	11	4	0	0	0	161
17:45-18:00	118	13	2	8	3	0	1	0	145
18:00-18:15	136	8	0	5	2	0	0	0	151
18:15-18:30	129	12	2	8	3	0	0	0	154
18:30-18:45	133	14	1	6	3	0	0	0	157
18:45-19:00	137	11	2	5	4	0	0	0	159
19:00-19:15	120	10	1	4	4	0	0	0	139
19:15-19:30	109	12	3	4	3	0	0	0	131
19:30-19:45	93	7	4	6	5	0	0	0	115
19:45-20:00	87	6	3	5	2	0	0	0	103
20:00-20:15	93	8	1	8	2	0	0	0	112
20:15-20:30	88	10	2	7	4	0	0	0	111
20:30-20:45	62	9	0	5	3	0	1	0	80
20:45-21:00	37	9	2	5	2	0	0	0	55
21:00-21:15	33	4	1	5	2	0	0	0	45
21:15-21:30	36	2	1	3	3	0	0	0	45
21:30-21:45	27	4	0	1	4	0	0	0	36
21:45-22:00	26	4	0	2	3	0	0	0	35
Suma	9654	1143	402	346	221	8	6	26	11806

Pomiar natężenia ruchu drogowego na skrzyżowaniu nr S3

Dzień 2, 9.11.2016

Wlot W2

Data i godzina pomiaru	Sam. osobowe, mikrobusy (do 20 miejsc z kierowcą)	Lekkie sam. Ciężarowe (dostawcze)	Sam. Ciężarowe bez przyczep, ciągniki siodłowe bez naczep, sam. specjalne	Sam. Ciężarowe z przyczepami, ciągniki siodłowe z naczepami	Autobusy	Ciągniki rolnicze i pojazdy zaprzęgowe	Motocykle	Rowery	Suma pojazdów
9.11.2016	kat. C	kat. D	kat. E	kat. F	kat. G	kat. H	kat. B	kat. A	A-H
6:00-6:15	29	6	6	2	5	0	0	0	48
6:15-6:30	25	4	5	3	5	0	0	0	42
6:30-6:45	58	4	5	2	3	0	0	0	72
6:45-7:00	63	3	7	4	3	1	0	0	81
7:00-7:15	96	19	5	4	4	0	0	0	128
7:15-7:30	126	21	8	3	5	0	0	0	163
7:30-7:45	121	18	5	6	4	0	0	0	154
7:45-8:00	133	31	5	7	2	0	0	0	178
8:00-8:15	121	36	7	13	4	0	0	1	182
8:15-8:30	118	37	5	5	5	0	0	0	170
8:30-8:45	103	35	5	9	1	0	1	0	154
8:45-9:00	136	36	4	8	3	0	1	0	188
9:00-9:15	128	37	7	7	2	0	0	0	181
9:15-9:30	122	31	12	5	6	0	0	0	176
9:30-9:45	131	43	11	7	6	0	0	0	198
9:45-10:00	119	16	15	7	2	1	0	1	161
10:00-10:15	123	17	10	6	3	1	0	1	161
10:15-10:30	148	10	5	5	1	0	0	0	169
10:30-10:45	143	11	4	7	4	0	2	0	171
10:45-11:00	132	26	4	3	2	0	0	0	167
11:00-11:15	146	33	3	5	4	0	1	0	192
11:15-11:30	164	34	2	11	4	0	0	0	215
11:30-11:45	153	18	4	7	3	0	0	0	185
11:45-12:00	159	19	5	13	5	0	1	0	202
12:00-12:15	152	21	9	9	2	0	0	0	193
12:15-12:30	208	24	12	10	5	0	1	0	260
12:30-12:45	163	20	8	8	4	0	2	0	205
12:45-13:00	174	19	9	11	5	0	0	0	218
13:00-13:15	176	15	7	12	3	0	1	0	214
13:15-13:30	193	21	5	9	3	0	1	0	232
13:30-13:45	203	23	3	10	4	0	0	0	243
13:45-14:00	216	21	5	7	6	0	0	0	255
14:00-14:15	176	19	3	8	5	1	0	0	212
14:15-14:30	213	22	4	13	6	0	1	0	259
14:30-14:45	220	23	6	12	5	0	0	0	266
14:45-15:00	216	24	5	12	5	0	1	0	263
15:00-15:15	254	23	3	8	3	0	1	0	292
15:15-15:30	228	20	2	5	4	0	0	0	259
15:30-15:45	196	16	3	3	7	0	2	0	227
15:45-16:00	184	15	5	4	4	0	0	0	212
16:00-16:15	233	13	4	3	6	0	2	0	261
16:15-16:30	284	13	4	5	5	0	2	0	313
16:30-16:45	276	14	6	6	5	0	1	0	308
16:45-17:00	203	15	8	6	3	0	0	0	235

9.11.2016	kat. C	kat. D	kat. E	kat. F	kat. G	kat. H	kat.B	kat.A	A-H
17:00-17:15	204	16	3	8	6	0	1	0	238
17:15-17:30	187	13	2	6	6	0	0	2	216
17:30-17:45	162	11	2	6	2	0	0	0	183
17:45-18:00	175	9	2	3	2	0	0	0	191
18:00-18:15	194	12	4	7	3	0	0	0	220
18:15-18:30	209	14	5	3	4	0	0	0	235
18:30-18:45	134	11	7	2	3	0	0	0	157
18:45-19:00	137	9	4	2	2	0	0	0	154
19:00-19:15	133	11	4	1	1	0	1	0	151
19:15-19:30	121	8	3	3	2	0	0	0	137
19:30-19:45	113	8	2	7	4	0	0	0	134
19:45-20:00	64	4	4	6	2	0	0	0	80
20:00-20:15	62	8	2	3	2	0	0	0	77
20:15-20:30	30	6	1	3	1	0	1	0	42
20:30-20:45	47	5	0	4	3	0	0	0	59
20:45-21:00	43	6	3	5	3	0	0	0	60
21:00-21:15	48	8	2	3	4	0	0	0	65
21:15-21:30	46	7	2	3	2	0	0	0	60
21:30-21:45	42	5	0	1	2	0	0	0	50
21:45-22:00	39	6	2	1	0	0	0	0	48
Suma	9155	1103	314	387	230	4	24	5	11222

Pomiar natężenia ruchu drogowego na skrzyżowaniu nr S3

Dzień 2, 9.11.2016

Suma wlotów: W1, W2

Data i godzina pomiaru	Sam. osobowe, mikrobusy (do 20 miejsc z kierowcą)	Lekkie sam. Ciężarowe (dostawcze)	Sam. Ciężarowe bez przyczep, ciągniki siodłowe bez naczep, sam. specjalne	Sam. Ciężarowe z przyczepami, ciągniki siodłowe z naczepami	Autobusy	Ciągniki rolnicze i pojazdy zaprzęgowe	Motocykle	Rowery	Suma pojazdów
9.11.2016	kat. C	kat. D	kat. E	kat. F	kat. G	kat. H	kat. B	kat. A	A-H
6:00-6:15	105	12	8	3	8	0	0	0	136
6:15-6:30	118	12	7	4	9	0	0	0	150
6:30-6:45	226	17	10	5	7	0	0	0	265
6:45-7:00	282	28	15	6	6	1	0	0	338
7:00-7:15	349	48	14	6	8	0	0	0	425
7:15-7:30	333	58	21	4	10	0	0	0	426
7:30-7:45	342	46	17	9	6	1	0	0	421
7:45-8:00	400	57	15	10	5	0	0	1	488
8:00-8:15	370	57	22	15	10	1	0	1	476
8:15-8:30	335	56	19	6	9	0	0	0	425
8:30-8:45	286	61	18	11	5	0	1	1	383
8:45-9:00	298	57	18	10	6	0	3	0	392
9:00-9:15	286	56	15	10	4	2	0	1	374
9:15-9:30	269	55	27	6	8	0	0	3	368
9:30-9:45	294	63	21	9	10	0	0	2	399
9:45-10:00	291	39	16	10	5	1	0	1	363
10:00-10:15	286	43	26	8	6	2	0	3	374
10:15-10:30	287	29	17	8	3	1	0	2	347
10:30-10:45	273	32	17	8	7	0	2	0	339
10:45-11:00	300	45	16	5	5	0	0	1	372
11:00-11:15	305	51	15	8	7	0	1	0	387
11:15-11:30	326	59	13	13	7	0	0	1	419
11:30-11:45	311	41	16	8	6	0	0	0	382
11:45-12:00	331	37	18	17	9	0	2	1	415
12:00-12:15	331	42	24	11	4	0	0	0	412
12:15-12:30	366	47	26	13	7	0	1	1	461
12:30-12:45	300	39	22	13	8	0	2	2	386
12:45-13:00	347	39	22	17	9	1	0	0	435
13:00-13:15	333	36	13	21	5	0	1	1	410
13:15-13:30	341	47	8	17	6	0	1	2	422
13:30-13:45	351	47	8	20	11	0	0	1	438
13:45-14:00	372	49	8	14	11	0	0	0	454
14:00-14:15	344	38	6	20	10	1	0	0	419
14:15-14:30	384	40	6	26	10	0	1	2	469
14:30-14:45	406	40	12	21	9	0	0	0	488
14:45-15:00	419	48	6	25	10	0	1	0	509
15:00-15:15	450	52	6	17	8	0	1	0	534
15:15-15:30	412	51	6	17	6	0	0	1	493
15:30-15:45	432	38	5	11	11	1	2	0	500
15:45-16:00	411	41	10	12	7	0	0	0	481
16:00-16:15	434	40	7	12	14	0	3	0	510
16:15-16:30	457	34	8	14	9	0	2	1	525
16:30-16:45	461	28	9	17	7	0	1	0	523
16:45-17:00	381	28	11	19	6	0	0	0	445

9.11.2016	kat. C	kat. D	kat. E	kat. F	kat. G	kat. H	kat.B	kat.A	A-H
17:00-17:15	357	29	5	20	9	0	1	0	421
17:15-17:30	328	29	7	16	10	0	0	2	392
17:30-17:45	288	25	8	17	6	0	0	0	344
17:45-18:00	293	22	4	11	5	0	1	0	336
18:00-18:15	330	20	4	12	5	0	0	0	371
18:15-18:30	338	26	7	11	7	0	0	0	389
18:30-18:45	267	25	8	8	6	0	0	0	314
18:45-19:00	274	20	6	7	6	0	0	0	313
19:00-19:15	253	21	5	5	5	0	1	0	290
19:15-19:30	230	20	6	7	5	0	0	0	268
19:30-19:45	206	15	6	13	9	0	0	0	249
19:45-20:00	151	10	7	11	4	0	0	0	183
20:00-20:15	155	16	3	11	4	0	0	0	189
20:15-20:30	118	16	3	10	5	0	1	0	153
20:30-20:45	109	14	0	9	6	0	1	0	139
20:45-21:00	80	15	5	10	5	0	0	0	115
21:00-21:15	81	12	3	8	6	0	0	0	110
21:15-21:30	82	9	3	6	5	0	0	0	105
21:30-21:45	69	9	0	2	6	0	0	0	86
21:45-22:00	65	10	2	3	3	0	0	0	83
Suma	18809	2246	716	733	451	12	30	31	23028

Pomiar natężenia ruchu drogowego na skrzyżowaniu nr S3

Dzień 1, 8.11.2016

Wlot W3

Data i godzina pomiaru	Sam. osobowe, mikrobusy (do 20 miejsc z kierowcą)	Lekkie sam. Ciężarowe (dostawcze)	Sam. Ciężarowe bez przyczep, ciągniki siodłowe bez naczep, sam. specjalne	Sam. Ciężarowe z przyczepami, ciągniki siodłowe z naczepami	Autobusy	Ciągniki rolnicze i pojazdy zaprzęgowe	Motocykle	Rowery	Suma pojazdów
8.11.2016	kat. C	kat. D	kat. E	kat. F	kat. G	kat. H	kat.B	kat.A	A-H
6:00-6:15	16	13	4	4	6	0	1	0	44
6:15-6:30	18	6	6	5	7	0	0	0	42
6:30-6:45	17	6	5	2	6	0	0	1	37
6:45-7:00	31	12	3	8	3	0	2	0	59
7:00-7:15	56	31	4	9	5	0	0	0	105
7:15-7:30	138	33	7	7	7	1	0	0	193
7:30-7:45	104	29	6	8	6	0	0	0	153
7:45-8:00	97	35	5	13	4	0	0	0	154
8:00-8:15	131	56	8	18	4	0	1	0	218
8:15-8:30	133	53	3	11	6	0	0	0	206
8:30-8:45	104	34	5	12	3	0	0	0	158
8:45-9:00	91	52	4	8	4	0	0	0	159
9:00-9:15	81	46	3	10	5	0	0	0	145
9:15-9:30	125	21	5	10	6	0	0	0	167
9:30-9:45	141	42	4	8	7	0	0	0	202
9:45-10:00	101	9	7	7	4	0	0	0	128
10:00-10:15	104	19	2	12	6	0	0	0	143
10:15-10:30	87	9	5	11	5	0	0	0	117
10:30-10:45	107	12	6	9	6	0	1	0	141
10:45-11:00	140	21	8	10	3	0	0	0	182
11:00-11:15	242	26	5	15	8	0	1	0	297
11:15-11:30	219	20	3	14	4	0	0	1	261
11:30-11:45	180	19	4	13	5	0	3	0	224
11:45-12:00	214	25	6	11	4	0	2	0	262
12:00-12:15	212	22	5	18	6	0	2	0	265
12:15-12:30	156	23	5	13	7	0	0	0	204
12:30-12:45	118	19	3	11	6	0	1	0	158
12:45-13:00	124	20	2	16	7	0	1	0	170
13:00-13:15	139	13	7	5	5	0	3	0	172
13:15-13:30	164	8	6	4	4	0	0	0	186
13:30-13:45	178	16	10	8	5	0	3	0	220
13:45-14:00	129	20	6	8	6	0	2	0	171
14:00-14:15	150	16	5	7	7	0	1	0	186
14:15-14:30	169	29	4	9	8	1	0	0	220
14:30-14:45	208	21	4	7	6	0	0	0	246
14:45-15:00	185	24	1	10	5	0	1	0	226
15:00-15:15	233	20	3	9	4	1	0	0	270
15:15-15:30	259	6	2	8	6	0	2	0	283
15:30-15:45	260	25	3	5	12	1	2	1	309
15:45-16:00	192	14	1	4	8	0	0	0	219
16:00-16:15	214	14	3	4	10	1	1	0	247
16:15-16:30	210	16	4	2	4	0	2	0	238
16:30-16:45	202	13	4	3	9	0	0	0	231
16:45-17:00	139	11	2	5	4	0	0	0	161

8.11.2016	kat. C	kat. D	kat. E	kat. F	kat. G	kat. H	kat.B	kat.A	A-H
17:00-17:15	171	18	2	3	10	0	0	0	204
17:15-17:30	139	16	2	2	6	0	0	0	165
17:30-17:45	130	11	3	3	4	0	0	0	151
17:45-18:00	153	8	1	1	2	0	0	0	165
18:00-18:15	189	13	3	2	3	0	0	0	210
18:15-18:30	190	10	2	3	3	0	0	0	208
18:30-18:45	112	8	3	3	4	0	0	0	130
18:45-19:00	109	7	1	4	3	0	0	0	124
19:00-19:15	119	4	1	2	1	0	0	0	127
19:15-19:30	123	5	2	5	2	0	1	0	138
19:30-19:45	121	5	1	4	4	0	0	0	135
19:45-20:00	85	6	0	3	2	0	0	0	96
20:00-20:15	67	3	1	1	3	0	0	0	75
20:15-20:30	66	2	0	1	3	0	0	0	72
20:30-20:45	46	2	2	2	6	0	0	0	58
20:45-21:00	45	4	1	3	4	0	0	0	57
21:00-21:15	37	3	2	1	5	0	0	0	48
21:15-21:30	48	1	1	1	1	0	0	0	52
21:30-21:45	43	2	2	2	2	0	0	1	52
21:45-22:00	42	3	0	2	1	0	0	0	48
Suma	8353	1110	228	439	322	5	33	4	10494

Pomiar natężenia ruchu drogowego na skrzyżowaniu nr S3

Dzień 1, 8.11.2016

Wlot W4

Data i godzina pomiaru	Sam. osobowe, mikrobusy (do 20 miejsc z kierowcą)	Lekkie sam. Ciężarowe (dostawcze)	Sam. Ciężarowe bez przyczep, ciągniki siodłowe bez naczep, sam. specjalne	Sam. Ciężarowe z przyczepami, ciągniki siodłowe z naczepami	Autobusy	Ciągniki rolnicze i pojazdy zaprzęgowe	Motocykle	Rowery	Suma pojazdów
8.11.2016	kat. C	kat. D	kat. E	kat. F	kat. G	kat. H	kat. B	kat. A	A-H
6:00-6:15	36	9	3	2	5	0	1	0	56
6:15-6:30	74	8	3	5	3	0	0	0	93
6:30-6:45	88	11	6	1	5	0	0	0	111
6:45-7:00	133	17	5	2	5	1	0	1	164
7:00-7:15	139	16	6	3	6	0	0	0	170
7:15-7:30	142	17	4	2	6	0	1	0	172
7:30-7:45	161	14	4	2	7	0	0	1	189
7:45-8:00	208	14	5	1	6	0	0	0	234
8:00-8:15	192	18	7	5	7	0	0	0	229
8:15-8:30	135	15	6	3	5	1	0	0	165
8:30-8:45	139	15	4	2	4	0	0	2	166
8:45-9:00	135	26	2	4	5	0	0	1	173
9:00-9:15	120	16	4	1	4	0	0	0	145
9:15-9:30	126	15	7	3	3	0	0	0	154
9:30-9:45	146	11	6	2	5	2	0	1	173
9:45-10:00	149	14	7	1	4	0	0	2	177
10:00-10:15	156	25	6	2	7	0	1	1	198
10:15-10:30	127	16	3	3	4	0	0	0	153
10:30-10:45	123	12	4	3	3	0	0	0	145
10:45-11:00	146	21	5	2	4	0	0	1	179
11:00-11:15	101	20	4	2	6	0	1	0	134
11:15-11:30	128	16	4	4	3	0	1	2	158
11:30-11:45	107	22	3	2	5	0	0	1	140
11:45-12:00	100	20	4	3	2	0	0	1	130
12:00-12:15	156	10	5	2	5	0	0	0	178
12:15-12:30	99	18	6	1	3	1	0	0	128
12:30-12:45	141	19	9	1	5	1	0	0	176
12:45-13:00	121	17	10	5	5	0	0	1	159
13:00-13:15	139	18	7	2	5	0	0	2	173
13:15-13:30	136	21	4	1	3	0	0	0	165
13:30-13:45	123	18	6	2	5	0	0	1	155
13:45-14:00	149	19	7	2	4	1	0	0	182
14:00-14:15	157	15	6	3	7	0	1	1	190
14:15-14:30	164	15	5	4	4	0	0	0	192
14:30-14:45	169	18	9	2	6	0	0	1	205
14:45-15:00	175	13	6	2	3	0	2	0	201
15:00-15:15	234	29	9	1	7	1	1	1	283
15:15-15:30	186	21	7	1	2	0	1	0	218
15:30-15:45	177	24	3	1	6	1	0	0	212
15:45-16:00	201	21	3	2	5	0	0	1	233
16:00-16:15	213	22	5	2	8	0	1	1	252
16:15-16:30	231	17	2	5	3	0	0	0	258
16:30-16:45	170	19	4	7	7	0	1	0	208
16:45-17:00	150	18	4	5	4	0	0	2	183

8.11.2016	kat. C	kat. D	kat. E	kat. F	kat. G	kat. H	kat.B	kat.A	A-H
17:00-17:15	157	18	3	6	7	0	0	0	191
17:15-17:30	136	19	1	2	5	0	0	0	163
17:30-17:45	125	15	2	2	4	0	0	0	148
17:45-18:00	140	11	0	1	3	0	0	0	155
18:00-18:15	145	16	1	3	2	1	1	0	169
18:15-18:30	133	17	2	4	3	0	0	1	160
18:30-18:45	120	14	1	4	6	0	0	0	145
18:45-19:00	82	11	3	3	3	0	0	0	102
19:00-19:15	85	8	3	3	4	0	0	0	103
19:15-19:30	94	9	1	4	2	0	0	0	110
19:30-19:45	96	12	3	2	3	0	0	0	116
19:45-20:00	74	6	2	2	2	0	0	0	86
20:00-20:15	72	6	0	3	4	0	0	0	85
20:15-20:30	79	11	1	2	3	0	0	0	96
20:30-20:45	51	8	1	3	3	0	0	0	66
20:45-21:00	41	9	3	3	1	0	0	0	57
21:00-21:15	39	9	1	1	4	0	0	0	54
21:15-21:30	33	7	1	1	2	0	0	1	45
21:30-21:45	37	6	0	2	4	0	0	0	49
21:45-22:00	30	7	0	3	2	0	0	0	42
Suma	8171	979	258	165	278	10	13	27	9901

Pomiar natężenia ruchu drogowego na skrzyżowaniu nr S3

Dzień 1, 8.11.2016

Suma wlotów: W3, W4

Data i godzina pomiaru	Sam. osobowe, mikrobusy (do 20 miejsc z kierowcą)	Lekkie sam. Ciężarowe (dostawcze)	Sam. Ciężarowe bez przyczep, ciągniki siodłowe bez naczep, sam. specjalne	Sam. Ciężarowe z przyczepami, ciągniki siodłowe z naczepami	Autobusy	Ciągniki rolnicze i pojazdy zaprzęgowe	Motocykle	Rowery	Suma pojazdów
8.11.2016	kat. C	kat. D	kat. E	kat. F	kat. G	kat. H	kat.B	kat.A	A-H
6:00-6:15	52	22	7	6	11	0	2	0	100
6:15-6:30	92	14	9	10	10	0	0	0	135
6:30-6:45	105	17	11	3	11	0	0	1	148
6:45-7:00	164	29	8	10	8	1	2	1	223
7:00-7:15	195	47	10	12	11	0	0	0	275
7:15-7:30	280	50	11	9	13	1	1	0	365
7:30-7:45	265	43	10	10	13	0	0	1	342
7:45-8:00	305	49	10	14	10	0	0	0	388
8:00-8:15	323	74	15	23	11	0	1	0	447
8:15-8:30	268	68	9	14	11	1	0	0	371
8:30-8:45	243	49	9	14	7	0	0	2	324
8:45-9:00	226	78	6	12	9	0	0	1	332
9:00-9:15	201	62	7	11	9	0	0	0	290
9:15-9:30	251	36	12	13	9	0	0	0	321
9:30-9:45	287	53	10	10	12	2	0	1	375
9:45-10:00	250	23	14	8	8	0	0	2	305
10:00-10:15	260	44	8	14	13	0	1	1	341
10:15-10:30	214	25	8	14	9	0	0	0	270
10:30-10:45	230	24	10	12	9	0	1	0	286
10:45-11:00	286	42	13	12	7	0	0	1	361
11:00-11:15	343	46	9	17	14	0	2	0	431
11:15-11:30	347	36	7	18	7	0	1	3	419
11:30-11:45	287	41	7	15	10	0	3	1	364
11:45-12:00	314	45	10	14	6	0	2	1	392
12:00-12:15	368	32	10	20	11	0	2	0	443
12:15-12:30	255	41	11	14	10	1	0	0	332
12:30-12:45	259	38	12	12	11	1	1	0	334
12:45-13:00	245	37	12	21	12	0	1	1	329
13:00-13:15	278	31	14	7	10	0	3	2	345
13:15-13:30	300	29	10	5	7	0	0	0	351
13:30-13:45	301	34	16	10	10	0	3	1	375
13:45-14:00	278	39	13	10	10	1	2	0	353
14:00-14:15	307	31	11	10	14	0	2	1	376
14:15-14:30	333	44	9	13	12	1	0	0	412
14:30-14:45	377	39	13	9	12	0	0	1	451
14:45-15:00	360	37	7	12	8	0	3	0	427
15:00-15:15	467	49	12	10	11	2	1	1	553
15:15-15:30	445	27	9	9	8	0	3	0	501
15:30-15:45	437	49	6	6	18	2	2	1	521
15:45-16:00	393	35	4	6	13	0	0	1	452
16:00-16:15	427	36	8	6	18	1	2	1	499
16:15-16:30	441	33	6	7	7	0	2	0	496
16:30-16:45	372	32	8	10	16	0	1	0	439
16:45-17:00	289	29	6	10	8	0	0	2	344

8.11.2016	kat. C	kat. D	kat. E	kat. F	kat. G	kat. H	kat.B	kat.A	A-H
17:00-17:15	328	36	5	9	17	0	0	0	395
17:15-17:30	275	35	3	4	11	0	0	0	328
17:30-17:45	255	26	5	5	8	0	0	0	299
17:45-18:00	293	19	1	2	5	0	0	0	320
18:00-18:15	334	29	4	5	5	1	1	0	379
18:15-18:30	323	27	4	7	6	0	0	1	368
18:30-18:45	232	22	4	7	10	0	0	0	275
18:45-19:00	191	18	4	7	6	0	0	0	226
19:00-19:15	204	12	4	5	5	0	0	0	230
19:15-19:30	217	14	3	9	4	0	1	0	248
19:30-19:45	217	17	4	6	7	0	0	0	251
19:45-20:00	159	12	2	5	4	0	0	0	182
20:00-20:15	139	9	1	4	7	0	0	0	160
20:15-20:30	145	13	1	3	6	0	0	0	168
20:30-20:45	97	10	3	5	9	0	0	0	124
20:45-21:00	86	13	4	6	5	0	0	0	114
21:00-21:15	76	12	3	2	9	0	0	0	102
21:15-21:30	81	8	2	2	3	0	0	1	97
21:30-21:45	80	8	2	4	6	0	0	1	101
21:45-22:00	72	10	0	5	3	0	0	0	90
Suma	16524	2089	486	604	600	15	46	31	20395

Pomiar natężenia ruchu drogowego na skrzyżowaniu nr S3

Dzień 2, 9.11.2016

Wlot W3

Data i godzina pomiaru	Sam. osobowe, mikrobusy (do 20 miejsc z kierowcą)	Lekkie sam. Ciężarowe (dostawcze)	Sam. Ciężarowe bez przyczep, ciągniki siodłowe bez naczep, sam. specjalne	Sam. Ciężarowe z przyczepami, ciągniki siodłowe z naczepami	Autobusy	Ciągniki rolnicze i pojazdy zaprzęgowe	Motocykle	Rowery	Suma pojazdów
9.11.2016	kat. C	kat. D	kat. E	kat. F	kat. G	kat. H	kat.B	kat.A	A-H
6:00-6:15	19	11	4	3	6	0	0	0	43
6:15-6:30	16	9	3	3	7	0	2	0	40
6:30-6:45	28	8	3	7	6	0	0	0	52
6:45-7:00	34	16	1	6	4	0	0	0	61
7:00-7:15	49	24	1	11	5	0	0	0	90
7:15-7:30	128	38	7	10	7	0	0	0	190
7:30-7:45	137	33	8	7	5	0	0	0	190
7:45-8:00	119	41	3	12	4	0	0	1	180
8:00-8:15	118	49	5	15	5	0	0	0	192
8:15-8:30	126	58	2	14	6	0	0	0	206
8:30-8:45	128	41	2	10	3	0	0	0	184
8:45-9:00	113	47	1	11	3	0	1	0	176
9:00-9:15	108	53	3	8	5	1	0	0	178
9:15-9:30	117	37	3	12	6	0	0	0	175
9:30-9:45	134	34	5	11	7	0	0	0	191
9:45-10:00	126	29	4	7	5	0	0	0	171
10:00-10:15	119	17	1	7	6	0	0	0	150
10:15-10:30	112	16	3	10	5	0	0	0	146
10:30-10:45	132	19	3	12	6	0	2	0	174
10:45-11:00	179	24	6	13	2	0	0	0	224
11:00-11:15	219	22	6	18	6	0	0	0	271
11:15-11:30	207	23	4	11	4	1	1	0	251
11:30-11:45	193	24	4	14	5	0	0	0	240
11:45-12:00	238	19	2	13	4	1	0	0	277
12:00-12:15	234	27	3	16	7	0	2	0	289
12:15-12:30	169	26	1	16	7	0	1	0	220
12:30-12:45	138	25	3	14	6	0	3	0	189
12:45-13:00	148	22	4	10	6	0	2	0	192
13:00-13:15	131	19	4	8	5	0	2	1	170
13:15-13:30	157	14	8	6	4	0	0	0	189
13:30-13:45	152	19	11	6	5	0	2	0	195
13:45-14:00	139	17	7	3	5	0	1	0	172
14:00-14:15	137	21	7	5	7	0	3	0	180
14:15-14:30	173	23	5	8	8	0	0	0	217
14:30-14:45	176	26	2	5	6	0	1	0	216
14:45-15:00	212	28	4	9	4	0	0	0	257
15:00-15:15	196	19	4	12	4	0	1	0	236
15:15-15:30	214	14	1	6	6	0	1	0	242
15:30-15:45	237	22	4	6	9	0	0	0	278
15:45-16:00	206	19	3	7	9	0	2	0	246
16:00-16:15	201	21	2	3	10	0	1	0	238
16:15-16:30	237	20	2	4	4	0	0	0	267
16:30-16:45	228	16	3	5	11	0	0	0	263
16:45-17:00	168	14	3	2	4	0	1	0	192

9.11.2016	kat. C	kat. D	kat. E	kat. F	kat. G	kat. H	kat.B	kat.A	A-H
17:00-17:15	184	15	1	6	10	0	0	0	216
17:15-17:30	156	14	5	3	6	0	1	0	185
17:30-17:45	149	16	2	2	5	0	0	0	174
17:45-18:00	134	12	2	1	2	0	1	0	152
18:00-18:15	214	10	4	5	4	0	0	0	237
18:15-18:30	171	11	3	4	3	0	0	0	192
18:30-18:45	128	7	3	2	4	0	0	0	144
18:45-19:00	138	6	5	2	3	0	0	0	154
19:00-19:15	126	6	4	5	2	0	0	0	143
19:15-19:30	97	3	3	3	2	0	0	0	108
19:30-19:45	91	4	3	3	4	0	0	0	105
19:45-20:00	82	6	1	1	2	0	0	0	92
20:00-20:15	78	2	0	3	3	0	0	0	86
20:15-20:30	71	3	2	2	3	0	0	0	81
20:30-20:45	55	1	1	2	6	0	0	0	65
20:45-21:00	41	5	1	1	4	0	0	0	52
21:00-21:15	43	5	0	0	5	0	0	0	53
21:15-21:30	40	3	1	3	1	0	0	0	48
21:30-21:45	42	1	0	1	2	0	0	0	46
21:45-22:00	37	0	1	2	1	0	0	0	41
Suma	8629	1234	207	447	321	3	31	2	10874

Pomiar natężenia ruchu drogowego na skrzyżowaniu nr S3

Dzień 2, 9.11.2016

Wlot W4

Data i godzina pomiaru	Sam. osobowe, mikrobusy (do 20 miejsc z kierowcą)	Lekkie sam. Ciężarowe (dostawcze)	Sam. Ciężarowe bez przyczep, ciągniki siodłowe bez naczep, sam. specjalne	Sam. Ciężarowe z przyczepami, ciągniki siodłowe z naczepami	Autobusy	Ciągniki rolnicze i pojazdy zaprzęgowe	Motocykle	Rowery	Suma pojazdów
9.11.2016	kat. C	kat. D	kat. E	kat. F	kat. G	kat. H	kat. B	kat. A	A-H
6:00-6:15	43	12	4	3	5	0	0	0	67
6:15-6:30	66	10	6	3	3	0	0	0	88
6:30-6:45	81	9	4	4	5	0	1	1	105
6:45-7:00	148	14	7	1	6	0	0	0	176
7:00-7:15	153	19	3	3	6	0	0	0	184
7:15-7:30	167	21	5	3	5	0	0	1	202
7:30-7:45	193	18	6	1	7	0	0	0	225
7:45-8:00	184	16	6	2	6	1	0	0	215
8:00-8:15	171	17	4	2	7	0	0	1	202
8:15-8:30	169	19	8	6	7	0	1	0	210
8:30-8:45	158	16	5	4	4	0	0	0	187
8:45-9:00	157	22	4	3	5	0	0	0	191
9:00-9:15	146	20	3	3	5	0	0	0	177
9:15-9:30	149	19	5	1	3	1	0	1	179
9:30-9:45	132	16	4	3	5	0	0	1	161
9:45-10:00	167	13	8	2	4	0	2	0	196
10:00-10:15	141	20	9	2	8	0	0	2	182
10:15-10:30	139	19	5	1	4	0	0	0	168
10:30-10:45	148	17	7	4	3	0	1	1	181
10:45-11:00	121	17	4	3	3	0	0	0	148
11:00-11:15	137	25	5	2	6	0	0	1	176
11:15-11:30	119	19	2	2	3	0	1	0	146
11:30-11:45	137	20	3	1	5	0	0	0	166
11:45-12:00	118	24	3	4	3	1	0	1	154
12:00-12:15	143	17	6	3	5	0	0	1	175
12:15-12:30	126	16	8	3	4	0	0	0	157
12:30-12:45	134	19	12	2	5	0	0	1	173
12:45-13:00	147	22	9	7	5	0	0	2	192
13:00-13:15	126	20	9	6	4	0	0	1	166
13:15-13:30	154	18	3	3	3	0	1	0	182
13:30-13:45	138	17	8	3	5	0	1	0	172
13:45-14:00	158	15	4	2	4	0	0	0	183
14:00-14:15	168	13	5	1	7	0	0	0	194
14:15-14:30	187	15	9	2	4	0	0	0	217
14:30-14:45	193	20	6	2	5	0	1	0	227
14:45-15:00	192	18	11	3	5	0	0	1	230
15:00-15:15	219	27	10	0	7	0	0	0	263
15:15-15:30	177	26	8	2	2	0	0	2	217
15:30-15:45	182	30	6	1	6	0	0	1	226
15:45-16:00	194	24	3	1	6	0	1	1	230
16:00-16:15	203	24	7	3	8	0	1	2	248
16:15-16:30	214	19	4	2	4	0	0	0	243
16:30-16:45	196	17	5	5	6	0	0	0	229
16:45-17:00	143	22	2	6	4	0	0	0	177

9.11.2016	kat. C	kat. D	kat. E	kat. F	kat. G	kat. H	kat.B	kat.A	A-H
17:00-17:15	134	16	5	3	8	0	0	0	166
17:15-17:30	148	24	3	3	5	0	1	0	184
17:30-17:45	136	22	4	1	4	0	0	0	167
17:45-18:00	122	17	3	2	4	0	0	1	149
18:00-18:15	127	19	1	2	2	0	0	0	151
18:15-18:30	148	15	1	3	4	0	0	0	171
18:30-18:45	133	12	0	5	6	0	0	0	156
18:45-19:00	89	16	5	5	3	0	0	0	118
19:00-19:15	91	13	3	4	4	0	0	0	115
19:15-19:30	90	13	2	2	2	0	0	0	109
19:30-19:45	104	11	5	3	3	0	0	0	126
19:45-20:00	82	9	2	3	3	0	0	0	99
20:00-20:15	67	8	1	5	4	0	0	0	85
20:15-20:30	72	8	3	2	3	0	0	0	88
20:30-20:45	56	11	1	1	3	0	0	0	72
20:45-21:00	47	10	2	1	2	0	0	0	62
21:00-21:15	43	6	0	3	4	0	0	0	56
21:15-21:30	28	5	2	3	2	0	0	0	40
21:30-21:45	26	8	1	0	4	0	0	0	39
21:45-22:00	28	8	2	1	2	0	0	0	41
Suma	8509	1072	301	172	289	3	12	23	10381

Pomiar natężenia ruchu drogowego na skrzyżowaniu nr S3

Dzień 2, 9.11.2016

Suma wlotów: W3, W4

Data i godzina pomiaru	Sam. osobowe, mikrobusy (do 20 miejsc z kierowcą)	Lekkie sam. Ciężarowe (dostawcze)	Sam. Ciężarowe bez przyczep, ciągniki siodłowe bez naczep, sam. specjalne	Sam. Ciężarowe z przyczepami, ciągniki siodłowe z naczepami	Autobusy	Ciągniki rolnicze i pojazdy zaprzęgowe	Motocykle	Rowery	Suma pojazdów
9.11.2016	kat. C	kat. D	kat. E	kat. F	kat. G	kat. H	kat. B	kat. A	A-H
6:00-6:15	62	23	8	6	11	0	0	0	110
6:15-6:30	82	19	9	6	10	0	2	0	128
6:30-6:45	109	17	7	11	11	0	1	1	157
6:45-7:00	182	30	8	7	10	0	0	0	237
7:00-7:15	202	43	4	14	11	0	0	0	274
7:15-7:30	295	59	12	13	12	0	0	1	392
7:30-7:45	330	51	14	8	12	0	0	0	415
7:45-8:00	303	57	9	14	10	1	0	1	395
8:00-8:15	289	66	9	17	12	0	0	1	394
8:15-8:30	295	77	10	20	13	0	1	0	416
8:30-8:45	286	57	7	14	7	0	0	0	371
8:45-9:00	270	69	5	14	8	0	1	0	367
9:00-9:15	254	73	6	11	10	1	0	0	355
9:15-9:30	266	56	8	13	9	1	0	1	354
9:30-9:45	266	50	9	14	12	0	0	1	352
9:45-10:00	293	42	12	9	9	0	2	0	367
10:00-10:15	260	37	10	9	14	0	0	2	332
10:15-10:30	251	35	8	11	9	0	0	0	314
10:30-10:45	280	36	10	16	9	0	3	1	355
10:45-11:00	300	41	10	16	5	0	0	0	372
11:00-11:15	356	47	11	20	12	0	0	1	447
11:15-11:30	326	42	6	13	7	1	2	0	397
11:30-11:45	330	44	7	15	10	0	0	0	406
11:45-12:00	356	43	5	17	7	2	0	1	431
12:00-12:15	377	44	9	19	12	0	2	1	464
12:15-12:30	295	42	9	19	11	0	1	0	377
12:30-12:45	272	44	15	16	11	0	3	1	362
12:45-13:00	295	44	13	17	11	0	2	2	384
13:00-13:15	257	39	13	14	9	0	2	2	336
13:15-13:30	311	32	11	9	7	0	1	0	371
13:30-13:45	290	36	19	9	10	0	3	0	367
13:45-14:00	297	32	11	5	9	0	1	0	355
14:00-14:15	305	34	12	6	14	0	3	0	374
14:15-14:30	360	38	14	10	12	0	0	0	434
14:30-14:45	369	46	8	7	11	0	2	0	443
14:45-15:00	404	46	15	12	9	0	0	1	487
15:00-15:15	415	46	14	12	11	0	1	0	499
15:15-15:30	391	40	9	8	8	0	1	2	459
15:30-15:45	419	52	10	7	15	0	0	1	504
15:45-16:00	400	43	6	8	15	0	3	1	476
16:00-16:15	404	45	9	6	18	0	2	2	486
16:15-16:30	451	39	6	6	8	0	0	0	510
16:30-16:45	424	33	8	10	17	0	0	0	492
16:45-17:00	311	36	5	8	8	0	1	0	369

9.11.2016	kat. C	kat. D	kat. E	kat. F	kat. G	kat. H	kat.B	kat.A	A-H
17:00-17:15	318	31	6	9	18	0	0	0	382
17:15-17:30	304	38	8	6	11	0	2	0	369
17:30-17:45	285	38	6	3	9	0	0	0	341
17:45-18:00	256	29	5	3	6	0	1	1	301
18:00-18:15	341	29	5	7	6	0	0	0	388
18:15-18:30	319	26	4	7	7	0	0	0	363
18:30-18:45	261	19	3	7	10	0	0	0	300
18:45-19:00	227	22	10	7	6	0	0	0	272
19:00-19:15	217	19	7	9	6	0	0	0	258
19:15-19:30	187	16	5	5	4	0	0	0	217
19:30-19:45	195	15	8	6	7	0	0	0	231
19:45-20:00	164	15	3	4	5	0	0	0	191
20:00-20:15	145	10	1	8	7	0	0	0	171
20:15-20:30	143	11	5	4	6	0	0	0	169
20:30-20:45	111	12	2	3	9	0	0	0	137
20:45-21:00	88	15	3	2	6	0	0	0	114
21:00-21:15	86	11	0	3	9	0	0	0	109
21:15-21:30	68	8	3	6	3	0	0	0	88
21:30-21:45	68	9	1	1	6	0	0	0	85
21:45-22:00	65	8	3	3	3	0	0	0	82
Suma	17138	2306	508	619	610	6	43	25	21255

Pomiar natężenia ruchu drogowego na skrzyżowaniu nr S3

Dzień 1, 8.11.2016

Wlot W5

Data i godzina pomiaru	Sam. osobowe, mikrobusy (do 20 miejsc z kierowcą)	Lekkie sam. Ciężarowe (dostawcze)	Sam. Ciężarowe bez przyczep, ciągniki siodłowe bez naczep, sam. specjalne	Sam. Ciężarowe z przyczepami, ciągniki siodłowe z naczepami	Autobusy	Ciągniki rolnicze i pojazdy zaprzęgowe	Motocykle	Rowery	Suma pojazdów
8.11.2016	kat. C	kat. D	kat. E	kat. F	kat. G	kat. H	kat.B	kat.A	A-H
6:00-6:15	31	10	5	4	2	0	0	0	52
6:15-6:30	68	4	5	8	2	0	0	0	87
6:30-6:45	87	3	10	1	2	0	0	0	103
6:45-7:00	111	1	8	4	4	0	0	0	128
7:00-7:15	125	8	9	4	3	0	0	0	149
7:15-7:30	142	7	4	3	4	0	1	0	161
7:30-7:45	162	4	4	4	3	0	0	0	177
7:45-8:00	130	7	5	1	4	0	1	0	148
8:00-8:15	141	5	10	9	2	0	0	0	167
8:15-8:30	139	10	10	6	3	0	0	0	168
8:30-8:45	112	8	3	3	3	0	0	0	129
8:45-9:00	120	13	0	8	3	0	0	0	144
9:00-9:15	126	11	5	2	2	0	0	0	146
9:15-9:30	117	9	12	3	1	0	0	0	142
9:30-9:45	149	8	11	5	2	0	0	0	175
9:45-10:00	162	11	11	2	3	0	0	0	189
10:00-10:15	170	18	7	2	2	0	1	0	200
10:15-10:30	121	17	5	3	2	0	0	0	148
10:30-10:45	118	10	6	5	0	0	0	0	139
10:45-11:00	135	17	6	4	3	0	0	0	165
11:00-11:15	92	21	7	4	1	0	1	0	126
11:15-11:30	101	16	5	8	1	0	0	0	131
11:30-11:45	103	16	4	3	3	0	1	0	130
11:45-12:00	91	12	5	3	1	0	0	0	112
12:00-12:15	110	10	6	3	1	0	0	0	130
12:15-12:30	96	19	6	1	2	0	0	0	124
12:30-12:45	146	16	11	2	3	0	0	0	178
12:45-13:00	102	14	17	5	3	0	0	0	141
13:00-13:15	108	14	7	4	2	0	0	0	135
13:15-13:30	130	21	6	2	1	0	0	0	160
13:30-13:45	108	16	4	4	2	0	0	0	134
13:45-14:00	142	14	6	4	2	0	0	0	168
14:00-14:15	175	8	7	6	2	0	1	0	199
14:15-14:30	187	10	7	7	2	0	0	0	213
14:30-14:45	145	14	18	3	3	0	1	0	184
14:45-15:00	162	11	9	3	4	0	3	0	192
15:00-15:15	211	18	12	1	3	0	1	0	246
15:15-15:30	168	21	8	1	2	0	0	0	200
15:30-15:45	118	19	3	2	1	0	0	0	143
15:45-16:00	192	19	6	2	2	1	0	0	222
16:00-16:15	252	24	9	4	3	0	1	0	293
16:15-16:30	216	15	3	9	3	0	0	0	246
16:30-16:45	181	22	1	11	3	0	1	0	219
16:45-17:00	180	21	6	9	4	0	0	0	220

8.11.2016	kat. C	kat. D	kat. E	kat. F	kat. G	kat. H	kat.B	kat.A	A-H
17:00-17:15	176	23	2	11	2	0	0	0	214
17:15-17:30	153	22	1	3	3	0	1	0	183
17:30-17:45	145	16	1	3	4	0	0	0	169
17:45-18:00	122	18	0	3	3	0	0	0	146
18:00-18:15	151	15	1	6	1	1	1	0	176
18:15-18:30	160	19	3	8	2	0	0	0	192
18:30-18:45	113	14	2	7	3	0	0	0	139
18:45-19:00	90	11	2	6	3	0	0	0	112
19:00-19:15	77	10	4	5	1	0	0	0	97
19:15-19:30	92	12	2	7	2	0	0	0	115
19:30-19:45	76	14	5	4	1	0	0	0	100
19:45-20:00	88	8	2	4	4	0	0	0	106
20:00-20:15	72	9	0	3	1	0	0	0	85
20:15-20:30	80	7	1	3	1	0	0	0	92
20:30-20:45	62	9	2	5	0	0	0	0	78
20:45-21:00	26	12	4	5	1	0	0	0	48
21:00-21:15	41	11	1	1	1	0	0	0	55
21:15-21:30	36	10	2	2	1	0	0	1	52
21:30-21:45	39	4	0	3	2	0	0	0	48
21:45-22:00	45	9	1	5	2	0	0	0	62
Suma	7826	825	345	276	142	2	15	1	9432

Pomiar natężenia ruchu drogowego na skrzyżowaniu nr S3

Dzień 1, 8.11.2016

Wlot W6

Data i godzina pomiaru	Sam. osobowe, mikrobusy (do 20 miejsc z kierowcą)	Lekkie sam. Ciężarowe (dostawcze)	Sam. Ciężarowe bez przyczep, ciągniki siodłowe bez naczep, sam. specjalne	Sam. Ciężarowe z przyczepami, ciągniki siodłowe z naczepami	Autobusy	Ciągniki rolnicze i pojazdy zaprzęgowe	Motocykle	Rowery	Suma pojazdów
8.11.2016	kat. C	kat. D	kat. E	kat. F	kat. G	kat. H	kat. B	kat. A	A-H
6:00-6:15	45	11	2	5	4	0	1	0	68
6:15-6:30	64	10	9	6	4	0	0	0	93
6:30-6:45	115	10	4	3	4	0	1	0	137
6:45-7:00	173	16	3	5	1	0	2	0	200
7:00-7:15	164	18	4	9	3	0	0	0	198
7:15-7:30	156	26	5	11	4	0	0	0	202
7:30-7:45	182	22	6	8	3	0	0	0	221
7:45-8:00	172	16	5	10	2	0	0	0	205
8:00-8:15	172	26	4	14	0	0	1	0	217
8:15-8:30	188	27	4	7	2	0	0	0	228
8:30-8:45	158	24	6	4	3	0	0	0	195
8:45-9:00	135	25	7	3	4	0	0	0	174
9:00-9:15	114	23	2	8	5	0	0	0	152
9:15-9:30	109	13	4	8	0	0	0	0	134
9:30-9:45	135	16	4	6	3	0	0	0	164
9:45-10:00	162	16	12	5	3	0	0	0	198
10:00-10:15	159	15	11	16	2	0	0	0	203
10:15-10:30	162	18	6	8	2	0	0	0	196
10:30-10:45	152	24	5	8	1	0	1	0	191
10:45-11:00	146	15	7	11	2	0	0	0	181
11:00-11:15	192	22	8	10	4	0	1	0	237
11:15-11:30	199	27	9	8	2	0	0	0	245
11:30-11:45	177	21	8	10	2	1	2	0	221
11:45-12:00	189	16	9	10	4	0	0	0	228
12:00-12:15	141	24	6	8	2	0	0	0	181
12:15-12:30	163	21	8	11	3	0	0	0	206
12:30-12:45	137	23	7	11	4	0	0	0	182
12:45-13:00	121	21	13	12	3	0	1	0	171
13:00-13:15	137	14	8	14	2	0	1	0	176
13:15-13:30	163	15	7	12	3	0	0	0	200
13:30-13:45	169	21	10	9	4	0	0	0	213
13:45-14:00	143	18	9	15	4	0	1	0	190
14:00-14:15	115	19	6	8	2	0	0	0	150
14:15-14:30	161	21	11	10	3	0	0	0	206
14:30-14:45	161	16	8	11	2	0	1	0	199
14:45-15:00	148	15	7	12	4	0	0	0	186
15:00-15:15	164	27	6	15	2	0	0	0	214
15:15-15:30	173	13	4	10	4	0	1	0	205
15:30-15:45	162	20	5	11	6	1	2	1	208
15:45-16:00	168	21	9	5	2	0	0	0	205
16:00-16:15	174	23	5	11	3	1	0	0	217
16:15-16:30	146	14	7	11	1	0	0	0	179
16:30-16:45	131	15	2	9	2	0	1	0	160
16:45-17:00	162	19	3	9	2	0	1	0	196

8.11.2016	kat. C	kat. D	kat. E	kat. F	kat. G	kat. H	kat.B	kat.A	A-H
17:00-17:15	140	17	4	14	3	0	0	0	178
17:15-17:30	135	15	4	12	4	0	0	0	170
17:30-17:45	141	13	3	9	2	0	0	0	168
17:45-18:00	135	11	2	5	2	0	0	0	155
18:00-18:15	138	14	3	7	1	0	0	0	163
18:15-18:30	132	12	1	7	3	0	0	0	155
18:30-18:45	95	9	2	7	2	0	0	0	115
18:45-19:00	86	7	4	4	3	0	0	0	104
19:00-19:15	99	7	3	3	1	0	0	0	113
19:15-19:30	113	6	2	6	4	0	0	0	131
19:30-19:45	130	8	3	7	3	0	0	0	151
19:45-20:00	83	9	1	3	2	0	0	0	98
20:00-20:15	68	4	1	6	2	0	0	0	81
20:15-20:30	73	4	1	8	4	0	0	0	90
20:30-20:45	58	7	2	4	3	0	0	0	74
20:45-21:00	41	6	2	3	2	0	0	0	54
21:00-21:15	40	5	1	2	1	0	0	0	49
21:15-21:30	55	5	0	5	2	0	0	0	67
21:30-21:45	46	3	1	3	3	0	0	0	56
21:45-22:00	51	4	1	5	3	0	0	0	64
Suma	8518	1003	326	527	172	3	18	1	10568

Pomiar natężenia ruchu drogowego na skrzyżowaniu nr S3

Dzień 1, 8.11.2016

Suma wlotów: W5, W6

Data i godzina pomiaru	Sam. osobowe, mikrobusy (do 20 miejsc z kierowcą)	Lekkie sam. Ciężarowe (dostawcze)	Sam. Ciężarowe bez przyczep, ciągniki siodłowe bez naczep, sam. specjalne	Sam. Ciężarowe z przyczepami, ciągniki siodłowe z naczepami	Autobusy	Ciągniki rolnicze i pojazdy zaprzęgowe	Motocykle	Rowery	Suma pojazdów
8.11.2016	kat. C	kat. D	kat. E	kat. F	kat. G	kat. H	kat. B	kat. A	A-H
6:00-6:15	76	21	7	9	6	0	1	0	120
6:15-6:30	132	14	14	14	6	0	0	0	180
6:30-6:45	202	13	14	4	6	0	1	0	240
6:45-7:00	284	17	11	9	5	0	2	0	328
7:00-7:15	289	26	13	13	6	0	0	0	347
7:15-7:30	298	33	9	14	8	0	1	0	363
7:30-7:45	344	26	10	12	6	0	0	0	398
7:45-8:00	302	23	10	11	6	0	1	0	353
8:00-8:15	313	31	14	23	2	0	1	0	384
8:15-8:30	327	37	14	13	5	0	0	0	396
8:30-8:45	270	32	9	7	6	0	0	0	324
8:45-9:00	255	38	7	11	7	0	0	0	318
9:00-9:15	240	34	7	10	7	0	0	0	298
9:15-9:30	226	22	16	11	1	0	0	0	276
9:30-9:45	284	24	15	11	5	0	0	0	339
9:45-10:00	324	27	23	7	6	0	0	0	387
10:00-10:15	329	33	18	18	4	0	1	0	403
10:15-10:30	283	35	11	11	4	0	0	0	344
10:30-10:45	270	34	11	13	1	0	1	0	330
10:45-11:00	281	32	13	15	5	0	0	0	346
11:00-11:15	284	43	15	14	5	0	2	0	363
11:15-11:30	300	43	14	16	3	0	0	0	376
11:30-11:45	280	37	12	13	5	1	3	0	351
11:45-12:00	280	28	14	13	5	0	0	0	340
12:00-12:15	251	34	12	11	3	0	0	0	311
12:15-12:30	259	40	14	12	5	0	0	0	330
12:30-12:45	283	39	18	13	7	0	0	0	360
12:45-13:00	223	35	30	17	6	0	1	0	312
13:00-13:15	245	28	15	18	4	0	1	0	311
13:15-13:30	293	36	13	14	4	0	0	0	360
13:30-13:45	277	37	14	13	6	0	0	0	347
13:45-14:00	285	32	15	19	6	0	1	0	358
14:00-14:15	290	27	13	14	4	0	1	0	349
14:15-14:30	348	31	18	17	5	0	0	0	419
14:30-14:45	306	30	26	14	5	0	2	0	383
14:45-15:00	310	26	16	15	8	0	3	0	378
15:00-15:15	375	45	18	16	5	0	1	0	460
15:15-15:30	341	34	12	11	6	0	1	0	405
15:30-15:45	280	39	8	13	7	1	2	1	351
15:45-16:00	360	40	15	7	4	1	0	0	427
16:00-16:15	426	47	14	15	6	1	1	0	510
16:15-16:30	362	29	10	20	4	0	0	0	425
16:30-16:45	312	37	3	20	5	0	2	0	379
16:45-17:00	342	40	9	18	6	0	1	0	416

8.11.2016	kat. C	kat. D	kat. E	kat. F	kat. G	kat. H	kat.B	kat.A	A-H
17:00-17:15	316	40	6	25	5	0	0	0	392
17:15-17:30	288	37	5	15	7	0	1	0	353
17:30-17:45	286	29	4	12	6	0	0	0	337
17:45-18:00	257	29	2	8	5	0	0	0	301
18:00-18:15	289	29	4	13	2	1	1	0	339
18:15-18:30	292	31	4	15	5	0	0	0	347
18:30-18:45	208	23	4	14	5	0	0	0	254
18:45-19:00	176	18	6	10	6	0	0	0	216
19:00-19:15	176	17	7	8	2	0	0	0	210
19:15-19:30	205	18	4	13	6	0	0	0	246
19:30-19:45	206	22	8	11	4	0	0	0	251
19:45-20:00	171	17	3	7	6	0	0	0	204
20:00-20:15	140	13	1	9	3	0	0	0	166
20:15-20:30	153	11	2	11	5	0	0	0	182
20:30-20:45	120	16	4	9	3	0	0	0	152
20:45-21:00	67	18	6	8	3	0	0	0	102
21:00-21:15	81	16	2	3	2	0	0	0	104
21:15-21:30	91	15	2	7	3	0	0	1	119
21:30-21:45	85	7	1	6	5	0	0	0	104
21:45-22:00	96	13	2	10	5	0	0	0	126
Suma	16344	1828	671	803	314	5	33	2	20000

Pomiar natężenia ruchu drogowego na skrzyżowaniu nr S3

Dzień 2, 9.11.2016

Wlot W5

Data i godzina pomiaru	Sam. osobowe, mikrobusy (do 20 miejsc z kierowcą)	Lekkie sam. Ciężarowe (dostawcze)	Sam. Ciężarowe bez przyczep, ciągniki siodłowe bez naczep, sam. specjalne	Sam. Ciężarowe z przyczepami, ciągniki siodłowe z naczepami	Autobusy	Ciągniki rolnicze i pojazdy zaprzęgowe	Motocykle	Rowery	Suma pojazdów
9.11.2016	kat. C	kat. D	kat. E	kat. F	kat. G	kat. H	kat.B	kat.A	A-H
6:00-6:15	39	5	3	7	2	0	0	0	56
6:15-6:30	58	7	2	7	3	0	0	0	77
6:30-6:45	96	7	4	6	2	0	1	0	116
6:45-7:00	124	5	12	6	3	0	0	0	150
7:00-7:15	110	5	9	5	4	0	0	0	133
7:15-7:30	118	6	10	3	4	0	0	0	141
7:30-7:45	136	6	12	5	3	0	0	0	162
7:45-8:00	152	8	11	7	4	0	0	0	182
8:00-8:15	143	9	6	6	3	0	1	0	168
8:15-8:30	126	12	8	4	3	0	0	0	153
8:30-8:45	141	12	7	3	2	0	0	0	165
8:45-9:00	139	9	5	5	2	0	0	0	160
9:00-9:15	136	12	13	8	1	0	0	0	170
9:15-9:30	149	10	12	3	2	0	1	0	177
9:30-9:45	136	11	10	3	1	0	0	0	161
9:45-10:00	156	15	9	1	2	0	0	0	183
10:00-10:15	149	14	10	3	1	0	0	0	177
10:15-10:30	164	14	8	4	3	0	0	0	193
10:30-10:45	151	9	5	6	2	0	0	0	173
10:45-11:00	130	14	4	4	2	0	0	0	154
11:00-11:15	115	24	9	7	0	0	0	0	155
11:15-11:30	134	22	11	9	2	1	0	0	179
11:30-11:45	112	17	8	8	3	0	0	0	148
11:45-12:00	86	13	6	9	2	0	0	0	116
12:00-12:15	88	15	5	7	1	0	1	0	117
12:15-12:30	92	15	4	5	3	0	1	0	120
12:30-12:45	101	13	9	4	2	0	0	0	129
12:45-13:00	135	9	11	6	3	0	0	0	164
13:00-13:15	132	10	10	2	1	0	0	0	155
13:15-13:30	113	14	6	3	1	0	0	0	137
13:30-13:45	114	11	3	4	2	0	1	0	135
13:45-14:00	105	10	4	2	3	0	0	0	124
14:00-14:15	167	13	5	7	3	0	1	0	196
14:15-14:30	212	12	5	4	2	0	0	0	235
14:30-14:45	183	12	9	2	3	0	1	0	210
14:45-15:00	186	13	13	3	4	0	0	0	219
15:00-15:15	172	19	10	2	2	0	0	0	205
15:15-15:30	182	13	9	3	2	0	2	0	211
15:30-15:45	168	14	6	3	1	0	0	0	192
15:45-16:00	173	16	4	5	3	0	1	0	202
16:00-16:15	203	20	3	7	3	0	0	0	236
16:15-16:30	222	22	6	5	3	0	1	0	259
16:30-16:45	219	21	5	6	2	0	2	0	255
16:45-17:00	215	21	4	12	4	0	1	0	257

9.11.2016	kat. C	kat. D	kat. E	kat. F	kat. G	kat. H	kat.B	kat.A	A-H
17:00-17:15	163	26	2	6	2	0	1	0	200
17:15-17:30	166	24	1	5	3	0	0	0	199
17:30-17:45	174	18	1	6	2	0	0	0	201
17:45-18:00	146	13	0	4	4	0	0	0	167
18:00-18:15	141	16	0	5	1	0	1	0	164
18:15-18:30	124	12	1	3	2	0	0	0	142
18:30-18:45	103	17	2	3	2	0	0	0	127
18:45-19:00	78	14	2	7	4	0	0	0	105
19:00-19:15	76	12	3	8	1	0	1	0	101
19:15-19:30	73	9	3	3	2	0	0	0	90
19:30-19:45	68	8	4	4	1	0	0	0	85
19:45-20:00	72	10	4	3	4	0	0	0	93
20:00-20:15	90	6	3	2	2	0	0	0	103
20:15-20:30	86	7	2	1	2	0	0	0	98
20:30-20:45	51	10	1	5	2	0	0	0	69
20:45-21:00	43	11	2	4	1	0	0	0	61
21:00-21:15	42	9	1	4	1	0	0	0	57
21:15-21:30	39	8	1	3	1	0	0	0	52
21:30-21:45	38	6	1	3	2	0	0	0	50
21:45-22:00	33	7	0	2	2	0	1	0	45
Suma	7988	802	359	302	145	1	19	0	9616

Pomiar natężenia ruchu drogowego na skrzyżowaniu nr S3

Dzień 2, 9.11.2016

Wlot W6

Data i godzina pomiaru	Sam. osobowe, mikrobusy (do 20 miejsc z kierowcą)	Lekkie sam. Ciężarowe (dostawcze)	Sam. Ciężarowe bez przyczep, ciągniki siodłowe bez naczep, sam. specjalne	Sam. Ciężarowe z przyczepami, ciągniki siodłowe z naczepami	Autobusy	Ciągniki rolnicze i pojazdy zaprzęgowe	Motocykle	Rowery	Suma pojazdów
9.11.2016	kat. C	kat. D	kat. E	kat. F	kat. G	kat. H	kat.B	kat.A	A-H
6:00-6:15	58	11	4	2	3	0	0	0	78
6:15-6:30	53	12	3	4	4	0	1	0	77
6:30-6:45	104	15	6	6	5	0	0	0	136
6:45-7:00	143	14	7	9	2	0	1	0	176
7:00-7:15	182	15	3	9	3	0	1	0	213
7:15-7:30	173	19	3	7	3	0	0	0	205
7:30-7:45	158	24	6	3	3	0	0	0	194
7:45-8:00	172	22	2	7	2	0	0	0	205
8:00-8:15	152	21	5	10	2	0	0	0	190
8:15-8:30	155	24	7	6	4	0	0	0	196
8:30-8:45	163	20	3	5	4	0	0	0	195
8:45-9:00	169	21	3	5	3	1	0	0	202
9:00-9:15	147	23	9	6	2	0	1	0	188
9:15-9:30	134	21	10	5	1	0	0	0	171
9:30-9:45	133	17	8	10	3	0	0	0	171
9:45-10:00	125	14	13	4	3	0	0	0	159
10:00-10:15	184	13	14	6	1	1	2	0	221
10:15-10:30	186	21	9	12	2	1	0	0	231
10:30-10:45	168	19	10	10	2	0	0	0	209
10:45-11:00	162	20	8	15	1	0	2	0	208
11:00-11:15	171	17	9	13	3	1	1	0	215
11:15-11:30	164	20	7	11	2	0	0	0	204
11:30-11:45	209	19	11	9	2	0	0	0	250
11:45-12:00	212	18	9	12	3	0	0	0	254
12:00-12:15	175	17	10	10	2	0	1	0	215
12:15-12:30	163	21	7	14	2	0	0	0	207
12:30-12:45	152	22	9	13	4	0	1	0	201
12:45-13:00	134	25	11	14	2	0	0	0	186
13:00-13:15	169	21	9	16	3	0	0	0	218
13:15-13:30	142	18	9	19	1	1	0	0	190
13:30-13:45	137	20	11	13	3	0	1	0	185
13:45-14:00	163	23	7	14	5	0	0	0	212
14:00-14:15	149	19	8	9	4	0	2	0	191
14:15-14:30	146	21	7	8	1	0	0	0	183
14:30-14:45	173	20	8	7	2	0	0	0	210
14:45-15:00	172	26	5	12	3	0	1	0	219
15:00-15:15	154	18	2	10	2	0	1	0	187
15:15-15:30	143	17	6	9	4	0	0	0	179
15:30-15:45	162	17	7	13	5	0	0	0	204
15:45-16:00	147	18	5	11	3	0	0	0	184
16:00-16:15	157	19	2	13	4	0	2	0	197
16:15-16:30	169	22	3	10	2	0	0	0	206
16:30-16:45	148	21	4	11	1	0	1	0	186
16:45-17:00	134	21	3	12	2	0	0	0	172

9.11.2016	kat. C	kat. D	kat. E	kat. F	kat. G	kat. H	kat.B	kat.A	A-H
17:00-17:15	131	16	3	11	2	0	0	0	163
17:15-17:30	152	15	4	13	4	0	0	0	188
17:30-17:45	169	19	3	9	3	0	0	0	203
17:45-18:00	132	15	4	7	3	0	0	0	161
18:00-18:15	148	13	2	6	1	0	1	0	171
18:15-18:30	144	8	6	5	3	0	0	0	166
18:30-18:45	109	11	4	4	2	0	0	0	130
18:45-19:00	93	10	3	4	2	0	0	0	112
19:00-19:15	96	7	3	5	3	0	0	0	114
19:15-19:30	100	7	2	3	2	0	0	0	114
19:30-19:45	103	8	3	7	2	0	0	0	123
19:45-20:00	89	3	1	7	2	0	0	0	102
20:00-20:15	72	7	1	6	2	0	0	0	88
20:15-20:30	66	5	2	4	3	0	0	0	80
20:30-20:45	68	3	3	5	4	0	0	0	83
20:45-21:00	47	3	2	3	1	0	0	0	56
21:00-21:15	39	2	3	3	1	0	0	0	48
21:15-21:30	29	3	1	2	3	0	0	0	38
21:30-21:45	28	4	0	4	3	0	0	0	39
21:45-22:00	35	1	1	4	4	0	0	0	45
Suma	8616	1006	353	536	168	5	20	0	10704


Pomiar natężenia ruchu drogowego na skrzyżowaniu nr S3

Dzień 2, 9.11.2016

Suma wlotów: W5, W6

Data i godzina pomiaru	Sam. osobowe, mikrobusy (do 20 miejsc z kierowcą)	Lekkie sam. Ciężarowe (dostawcze)	Sam. Ciężarowe bez przyczep, ciągniki siodłowe bez naczep, sam. specjalne	Sam. Ciężarowe z przyczepami, ciągniki siodłowe z naczepami	Autobusy	Ciągniki rolnicze i pojazdy zaprzęgowe	Motocykle	Rowery	Suma pojazdów
9.11.2016	kat. C	kat. D	kat. E	kat. F	kat. G	kat. H	kat.B	kat.A	A-H
6:00-6:15	97	16	7	9	5	0	0	0	134
6:15-6:30	111	19	5	11	7	0	1	0	154
6:30-6:45	200	22	10	12	7	0	1	0	252
6:45-7:00	267	19	19	15	5	0	1	0	326
7:00-7:15	292	20	12	14	7	0	1	0	346
7:15-7:30	291	25	13	10	7	0	0	0	346
7:30-7:45	294	30	18	8	6	0	0	0	356
7:45-8:00	324	30	13	14	6	0	0	0	387
8:00-8:15	295	30	11	16	5	0	1	0	358
8:15-8:30	281	36	15	10	7	0	0	0	349
8:30-8:45	304	32	10	8	6	0	0	0	360
8:45-9:00	308	30	8	10	5	1	0	0	362
9:00-9:15	283	35	22	14	3	0	1	0	358
9:15-9:30	283	31	22	8	3	0	1	0	348
9:30-9:45	269	28	18	13	4	0	0	0	332
9:45-10:00	281	29	22	5	5	0	0	0	342
10:00-10:15	333	27	24	9	2	1	2	0	398
10:15-10:30	350	35	17	16	5	1	0	0	424
10:30-10:45	319	28	15	16	4	0	0	0	382
10:45-11:00	292	34	12	19	3	0	2	0	362
11:00-11:15	286	41	18	20	3	1	1	0	370
11:15-11:30	298	42	18	20	4	1	0	0	383
11:30-11:45	321	36	19	17	5	0	0	0	398
11:45-12:00	298	31	15	21	5	0	0	0	370
12:00-12:15	263	32	15	17	3	0	2	0	332
12:15-12:30	255	36	11	19	5	0	1	0	327
12:30-12:45	253	35	18	17	6	0	1	0	330
12:45-13:00	269	34	22	20	5	0	0	0	350
13:00-13:15	301	31	19	18	4	0	0	0	373
13:15-13:30	255	32	15	22	2	1	0	0	327
13:30-13:45	251	31	14	17	5	0	2	0	320
13:45-14:00	268	33	11	16	8	0	0	0	336
14:00-14:15	316	32	13	16	7	0	3	0	387
14:15-14:30	358	33	12	12	3	0	0	0	418
14:30-14:45	356	32	17	9	5	0	1	0	420
14:45-15:00	358	39	18	15	7	0	1	0	438
15:00-15:15	326	37	12	12	4	0	1	0	392
15:15-15:30	325	30	15	12	6	0	2	0	390
15:30-15:45	330	31	13	16	6	0	0	0	396
15:45-16:00	320	34	9	16	6	0	1	0	386
16:00-16:15	360	39	5	20	7	0	2	0	433
16:15-16:30	391	44	9	15	5	0	1	0	465
16:30-16:45	367	42	9	17	3	0	3	0	441
16:45-17:00	349	42	7	24	6	0	1	0	429

9.11.2016	kat. C	kat. D	kat. E	kat. F	kat. G	kat. H	kat.B	kat.A	A-H
17:00-17:15	294	42	5	17	4	0	1	0	363
17:15-17:30	318	39	5	18	7	0	0	0	387
17:30-17:45	343	37	4	15	5	0	0	0	404
17:45-18:00	278	28	4	11	7	0	0	0	328
18:00-18:15	289	29	2	11	2	0	2	0	335
18:15-18:30	268	20	7	8	5	0	0	0	308
18:30-18:45	212	28	6	7	4	0	0	0	257
18:45-19:00	171	24	5	11	6	0	0	0	217
19:00-19:15	172	19	6	13	4	0	1	0	215
19:15-19:30	173	16	5	6	4	0	0	0	204
19:30-19:45	171	16	7	11	3	0	0	0	208
19:45-20:00	161	13	5	10	6	0	0	0	195
20:00-20:15	162	13	4	8	4	0	0	0	191
20:15-20:30	152	12	4	5	5	0	0	0	178
20:30-20:45	119	13	4	10	6	0	0	0	152
20:45-21:00	90	14	4	7	2	0	0	0	117
21:00-21:15	81	11	4	7	2	0	0	0	105
21:15-21:30	68	11	2	5	4	0	0	0	90
21:30-21:45	66	10	1	7	5	0	0	0	89
21:45-22:00	68	8	1	6	6	0	1	0	90
Suma	16604	1808	712	838	313	6	39	0	20320



Skrzyżowanie nr 4

Lokalizacja skrzyżowania wraz z rozmieszczeniem wlotów



Pomiar natężenia ruchu drogowego na skrzyżowaniu nr S4

Dzień 1, 8.11.2016

Wlot W1

Data i godzina pomiaru	Sam. osobowe, mikrobusy (do 20 miejsc z kierowcą)	Lekkie sam. Ciężarowe (dostawcze)	Sam. Ciężarowe bez przyczep, ciągniki siodłowe bez naczep, sam. specjalne	Sam. Ciężarowe z przyczepami, ciągniki siodłowe z naczepami	Autobusy	Ciągniki rolnicze i pojazdy zaprzęgowe	Motocykle	Rowery	Suma pojazdów
8.11.2016	kat. C	kat. D	kat. E	kat. F	kat. G	kat. H	kat.B	kat.A	A-H
6:00-6:15	29	2	1	1	2	0	1	1	37
6:15-6:30	25	2	0	0	2	0	0	0	29
6:30-6:45	86	8	0	0	5	0	1	0	100
6:45-7:00	112	12	0	0	3	0	1	0	128
7:00-7:15	74	2	0	0	5	0	0	0	81
7:15-7:30	69	6	1	0	4	0	0	0	80
7:30-7:45	85	12	1	1	2	0	0	0	101
7:45-8:00	127	6	1	1	3	0	0	0	138
8:00-8:15	81	12	0	1	4	1	0	0	99
8:15-8:30	63	7	1	0	3	0	0	0	74
8:30-8:45	61	7	1	0	3	0	0	0	72
8:45-9:00	65	2	0	0	3	0	0	0	70
9:00-9:15	47	5	0	0	2	0	0	0	54
9:15-9:30	60	9	1	0	2	0	0	0	72
9:30-9:45	46	7	0	0	4	0	0	0	57
9:45-10:00	48	5	0	0	4	0	0	0	57
10:00-10:15	53	5	0	0	2	0	0	0	60
10:15-10:30	56	3	0	0	2	0	0	0	61
10:30-10:45	52	5	0	0	3	0	0	0	60
10:45-11:00	49	4	0	0	3	0	0	0	56
11:00-11:15	54	6	1	0	2	0	0	0	63
11:15-11:30	54	10	0	0	2	0	0	0	66
11:30-11:45	49	9	0	0	3	0	0	0	61
11:45-12:00	30	1	1	0	2	0	1	0	35
12:00-12:15	79	9	1	0	3	1	0	0	93
12:15-12:30	58	7	0	0	2	0	0	0	67
12:30-12:45	53	8	1	1	4	0	0	0	67
12:45-13:00	57	6	0	0	3	0	0	0	66
13:00-13:15	76	6	0	0	2	1	0	0	85
13:15-13:30	63	5	1	0	5	0	1	0	75
13:30-13:45	56	4	0	0	3	0	0	0	63
13:45-14:00	52	6	0	0	3	0	0	0	61
14:00-14:15	53	7	0	1	5	0	0	0	66
14:15-14:30	67	4	0	0	5	0	0	0	76
14:30-14:45	58	2	0	0	3	0	0	0	63
14:45-15:00	62	3	0	0	5	0	0	0	70
15:00-15:15	61	10	1	0	3	0	1	0	76
15:15-15:30	56	7	0	0	4	0	1	0	68
15:30-15:45	56	6	0	0	3	0	0	0	65
15:45-16:00	73	5	0	1	4	0	0	0	83
16:00-16:15	66	3	0	0	4	1	0	0	74
16:15-16:30	57	4	0	0	4	1	0	0	66
16:30-16:45	55	5	0	0	3	0	1	0	64
16:45-17:00	67	5	1	0	3	0	0	0	76

8.11.2016	kat. C	kat. D	kat. E	kat. F	kat. G	kat. H	kat.B	kat.A	A-H
17:00-17:15	55	0	0	0	3	0	0	0	58
17:15-17:30	66	3	0	0	4	0	0	0	73
17:30-17:45	62	6	1	0	4	0	0	0	73
17:45-18:00	73	5	1	0	2	0	0	0	81
18:00-18:15	52	1	0	0	0	0	1	0	54
18:15-18:30	48	4	0	0	2	0	0	0	54
18:30-18:45	48	2	1	0	4	0	0	0	55
18:45-19:00	42	1	0	0	3	0	0	0	46
19:00-19:15	58	1	0	1	2	0	0	0	62
19:15-19:30	39	2	0	0	3	0	0	0	44
19:30-19:45	44	5	0	0	2	0	1	0	52
19:45-20:00	33	2	0	0	1	0	0	0	36
20:00-20:15	41	2	0	0	2	0	0	0	45
20:15-20:30	32	2	0	0	2	0	0	0	36
20:30-20:45	18	2	0	0	3	0	0	0	23
20:45-21:00	21	1	0	0	1	0	0	0	23
21:00-21:15	23	1	0	0	0	0	0	0	24
21:15-21:30	20	1	0	0	3	0	0	0	24
21:30-21:45	23	0	0	0	4	0	0	0	27
21:45-22:00	11	0	0	0	2	0	0	0	13
Suma	3509	300	17	8	188	5	10	1	4038

Pomiar natężenia ruchu drogowego na skrzyżowaniu nr S4

Dzień 1, 8.11.2016

Wlot W2

Data i godzina pomiaru	Sam. osobowe, mikrobusy (do 20 miejsc z kierowcą)	Lekkie sam. Ciężarowe (dostawcze)	Sam. Ciężarowe bez przyczep, ciągniki siodłowe bez naczep, sam. specjalne	Sam. Ciężarowe z przyczepami, ciągniki siodłowe z naczepami	Autobusy	Ciągniki rolnicze i pojazdy zaprzęgowe	Motocykle	Rowery	Suma pojazdów
8.11.2016	kat. C	kat. D	kat. E	kat. F	kat. G	kat. H	kat. B	kat. A	A-H
6:00-6:15	22	3	0	0	4	0	0	0	29
6:15-6:30	28	3	1	0	3	0	0	0	35
6:30-6:45	40	4	0	0	4	0	0	0	48
6:45-7:00	41	5	1	0	3	0	0	0	50
7:00-7:15	36	12	0	0	3	0	0	0	51
7:15-7:30	57	6	2	0	3	0	0	0	68
7:30-7:45	75	8	0	0	4	0	0	0	87
7:45-8:00	72	12	1	0	3	0	0	0	88
8:00-8:15	56	9	0	0	1	0	0	0	66
8:15-8:30	57	12	0	0	4	0	0	0	73
8:30-8:45	47	9	1	0	2	0	0	0	59
8:45-9:00	47	11	0	0	3	0	0	0	61
9:00-9:15	48	10	0	1	2	0	0	0	61
9:15-9:30	65	13	1	1	2	0	0	0	82
9:30-9:45	52	3	0	1	4	0	0	0	60
9:45-10:00	64	12	0	1	1	0	0	0	78
10:00-10:15	40	8	0	0	2	0	0	0	50
10:15-10:30	47	3	1	0	1	0	0	0	52
10:30-10:45	40	7	0	0	3	0	0	0	50
10:45-11:00	63	6	0	0	2	0	0	0	71
11:00-11:15	62	9	0	0	2	0	0	0	73
11:15-11:30	57	4	0	0	2	0	0	0	63
11:30-11:45	65	7	0	0	1	0	0	0	73
11:45-12:00	57	7	0	0	5	0	1	0	70
12:00-12:15	58	3	1	0	1	0	0	0	63
12:15-12:30	65	10	0	0	3	0	0	0	78
12:30-12:45	68	1	2	0	2	0	0	0	73
12:45-13:00	65	6	0	0	4	0	0	0	75
13:00-13:15	70	8	1	0	2	0	0	0	81
13:15-13:30	68	6	0	0	2	0	0	0	76
13:30-13:45	55	5	0	0	4	0	0	0	64
13:45-14:00	51	10	0	0	3	0	0	0	64
14:00-14:15	57	9	1	1	4	0	0	0	72
14:15-14:30	87	2	0	1	2	1	0	0	93
14:30-14:45	71	3	0	0	4	0	1	0	79
14:45-15:00	101	8	1	0	3	0	1	0	114
15:00-15:15	102	11	0	0	2	0	1	0	116
15:15-15:30	120	6	1	0	2	0	0	0	129
15:30-15:45	107	10	1	0	5	0	0	0	123
15:45-16:00	103	6	0	0	4	0	0	0	113
16:00-16:15	90	4	0	0	4	0	1	0	99
16:15-16:30	115	11	0	0	2	0	1	0	129
16:30-16:45	70	1	0	0	3	0	0	0	74
16:45-17:00	80	4	2	0	3	0	0	0	89

8.11.2016	kat. C	kat. D	kat. E	kat. F	kat. G	kat. H	kat.B	kat.A	A-H
17:00-17:15	88	9	1	0	4	0	0	0	102
17:15-17:30	72	10	0	0	2	0	0	0	84
17:30-17:45	61	6	0	1	1	0	0	0	69
17:45-18:00	89	8	0	0	3	0	0	0	100
18:00-18:15	70	5	0	1	2	0	0	0	78
18:15-18:30	74	7	1	0	2	0	1	0	85
18:30-18:45	46	2	0	0	2	0	0	0	50
18:45-19:00	45	3	0	0	3	0	1	0	52
19:00-19:15	48	3	0	0	3	0	0	0	54
19:15-19:30	37	3	0	0	1	0	1	0	42
19:30-19:45	47	1	0	0	3	0	0	0	51
19:45-20:00	42	4	0	0	2	0	0	0	48
20:00-20:15	38	3	0	0	2	0	0	0	43
20:15-20:30	26	1	0	0	0	0	0	0	27
20:30-20:45	30	2	0	0	3	0	0	0	35
20:45-21:00	30	1	0	0	1	0	0	0	32
21:00-21:15	19	2	0	0	2	0	0	0	23
21:15-21:30	16	1	0	0	0	0	0	0	17
21:30-21:45	16	0	0	0	3	0	0	0	19
21:45-22:00	18	1	0	0	1	0	0	0	20
Suma	3753	379	20	8	163	1	9	0	4333

Pomiar natężenia ruchu drogowego na skrzyżowaniu nr S4

Dzień 1, 8.11.2016

Suma wlotów: W1, W2

Data i godzina pomiaru	Sam. osobowe, mikrobusy (do 20 miejsc z kierowcą)	Lekkie sam. Ciężarowe (dostawcze)	Sam. Ciężarowe bez przyczep, ciągniki siodłowe bez naczep, sam. specjalne	Sam. Ciężarowe z przyczepami, ciągniki siodłowe z naczepami	Autobusy	Ciągniki rolnicze i pojazdy zaprzęgowe	Motocykle	Rowery	Suma pojazdów
8.11.2016	kat. C	kat. D	kat. E	kat. F	kat. G	kat. H	kat. B	kat. A	A-H
6:00-6:15	51	5	1	1	6	0	1	1	66
6:15-6:30	53	5	1	0	5	0	0	0	64
6:30-6:45	126	12	0	0	9	0	1	0	148
6:45-7:00	153	17	1	0	6	0	1	0	178
7:00-7:15	110	14	0	0	8	0	0	0	132
7:15-7:30	126	12	3	0	7	0	0	0	148
7:30-7:45	160	20	1	1	6	0	0	0	188
7:45-8:00	199	18	2	1	6	0	0	0	226
8:00-8:15	137	21	0	1	5	1	0	0	165
8:15-8:30	120	19	1	0	7	0	0	0	147
8:30-8:45	108	16	2	0	5	0	0	0	131
8:45-9:00	112	13	0	0	6	0	0	0	131
9:00-9:15	95	15	0	1	4	0	0	0	115
9:15-9:30	125	22	2	1	4	0	0	0	154
9:30-9:45	98	10	0	1	8	0	0	0	117
9:45-10:00	112	17	0	1	5	0	0	0	135
10:00-10:15	93	13	0	0	4	0	0	0	110
10:15-10:30	103	6	1	0	3	0	0	0	113
10:30-10:45	92	12	0	0	6	0	0	0	110
10:45-11:00	112	10	0	0	5	0	0	0	127
11:00-11:15	116	15	1	0	4	0	0	0	136
11:15-11:30	111	14	0	0	4	0	0	0	129
11:30-11:45	114	16	0	0	4	0	0	0	134
11:45-12:00	87	8	1	0	7	0	2	0	105
12:00-12:15	137	12	2	0	4	1	0	0	156
12:15-12:30	123	17	0	0	5	0	0	0	145
12:30-12:45	121	9	3	1	6	0	0	0	140
12:45-13:00	122	12	0	0	7	0	0	0	141
13:00-13:15	146	14	1	0	4	1	0	0	166
13:15-13:30	131	11	1	0	7	0	1	0	151
13:30-13:45	111	9	0	0	7	0	0	0	127
13:45-14:00	103	16	0	0	6	0	0	0	125
14:00-14:15	110	16	1	2	9	0	0	0	138
14:15-14:30	154	6	0	1	7	1	0	0	169
14:30-14:45	129	5	0	0	7	0	1	0	142
14:45-15:00	163	11	1	0	8	0	1	0	184
15:00-15:15	163	21	1	0	5	0	2	0	192
15:15-15:30	176	13	1	0	6	0	1	0	197
15:30-15:45	163	16	1	0	8	0	0	0	188
15:45-16:00	176	11	0	1	8	0	0	0	196
16:00-16:15	156	7	0	0	8	1	1	0	173
16:15-16:30	172	15	0	0	6	1	1	0	195
16:30-16:45	125	6	0	0	6	0	1	0	138
16:45-17:00	147	9	3	0	6	0	0	0	165

8.11.2016	kat. C	kat. D	kat. E	kat. F	kat. G	kat. H	kat.B	kat.A	A-H
17:00-17:15	143	9	1	0	7	0	0	0	160
17:15-17:30	138	13	0	0	6	0	0	0	157
17:30-17:45	123	12	1	1	5	0	0	0	142
17:45-18:00	162	13	1	0	5	0	0	0	181
18:00-18:15	122	6	0	1	2	0	1	0	132
18:15-18:30	122	11	1	0	4	0	1	0	139
18:30-18:45	94	4	1	0	6	0	0	0	105
18:45-19:00	87	4	0	0	6	0	1	0	98
19:00-19:15	106	4	0	1	5	0	0	0	116
19:15-19:30	76	5	0	0	4	0	1	0	86
19:30-19:45	91	6	0	0	5	0	1	0	103
19:45-20:00	75	6	0	0	3	0	0	0	84
20:00-20:15	79	5	0	0	4	0	0	0	88
20:15-20:30	58	3	0	0	2	0	0	0	63
20:30-20:45	48	4	0	0	6	0	0	0	58
20:45-21:00	51	2	0	0	2	0	0	0	55
21:00-21:15	42	3	0	0	2	0	0	0	47
21:15-21:30	36	2	0	0	3	0	0	0	41
21:30-21:45	39	0	0	0	7	0	0	0	46
21:45-22:00	29	1	0	0	3	0	0	0	33
Suma	7262	679	37	16	351	6	19	1	8371

Pomiar natężenia ruchu drogowego na skrzyżowaniu nr S4

Dzień 2, 9.11.2016

Wlot W1

Data i godzina pomiaru	Sam. osobowe, mikrobusy (do 20 miejsc z kierowcą)	Lekkie sam. Ciężarowe (dostawcze)	Sam. Ciężarowe bez przyczep, ciągniki siodłowe bez naczep, sam. specjalne	Sam. Ciężarowe z przyczepami, ciągniki siodłowe z naczepami	Autobusy	Ciągniki rolnicze i pojazdy zaprzęgowe	Motocykle	Rowery	Suma pojazdów
9.11.2016	kat. C	kat. D	kat. E	kat. F	kat. G	kat. H	kat.B	kat.A	A-H
6:00-6:15	26	1	0	0	3	0	0	0	30
6:15-6:30	31	4	0	0	2	0	1	0	38
6:30-6:45	94	4	0	1	4	0	0	0	103
6:45-7:00	102	9	0	1	5	0	0	0	117
7:00-7:15	87	7	0	0	4	0	1	0	99
7:15-7:30	76	4	2	0	3	0	1	0	86
7:30-7:45	87	10	0	0	2	0	0	0	99
7:45-8:00	119	6	0	2	3	0	0	0	130
8:00-8:15	103	14	1	0	5	0	0	0	123
8:15-8:30	73	11	0	0	4	0	0	0	88
8:30-8:45	68	9	1	0	3	0	0	0	81
8:45-9:00	60	3	1	1	3	0	1	0	69
9:00-9:15	54	3	0	0	2	0	0	0	59
9:15-9:30	52	5	0	1	2	1	0	0	61
9:30-9:45	59	4	0	0	4	0	0	0	67
9:45-10:00	66	5	0	0	3	0	0	0	74
10:00-10:15	61	2	1	0	2	0	0	0	66
10:15-10:30	58	4	0	1	3	0	0	0	66
10:30-10:45	67	2	0	0	2	0	0	0	71
10:45-11:00	54	5	1	0	2	0	0	0	62
11:00-11:15	63	4	0	0	3	0	1	0	71
11:15-11:30	43	7	2	0	3	0	0	0	55
11:30-11:45	47	7	0	0	2	0	0	0	56
11:45-12:00	38	4	0	0	2	0	0	0	44
12:00-12:15	53	5	1	0	3	0	0	0	62
12:15-12:30	66	11	1	0	3	0	0	0	81
12:30-12:45	64	7	0	0	2	0	0	0	73
12:45-13:00	69	4	0	0	3	0	0	1	77
13:00-13:15	71	5	1	0	2	0	0	0	79
13:15-13:30	74	4	0	1	5	0	0	0	84
13:30-13:45	62	4	1	0	2	0	0	0	69
13:45-14:00	60	7	0	0	3	0	0	0	70
14:00-14:15	61	3	1	0	4	0	0	0	69
14:15-14:30	57	6	1	0	4	0	0	0	68
14:30-14:45	53	4	0	1	3	0	0	0	61
14:45-15:00	69	2	1	0	6	0	1	0	79
15:00-15:15	69	6	0	0	3	0	0	0	78
15:15-15:30	64	8	0	1	4	0	0	1	78
15:30-15:45	68	5	1	0	3	1	0	0	78
15:45-16:00	71	3	1	0	3	0	1	0	79
16:00-16:15	61	5	0	0	3	1	0	0	70
16:15-16:30	63	2	0	0	4	0	0	0	69
16:30-16:45	59	3	1	1	4	0	0	0	68
16:45-17:00	61	4	0	0	3	0	0	0	68

9.11.2016	kat. C	kat. D	kat. E	kat. F	kat. G	kat. H	kat.B	kat.A	A-H
17:00-17:15	63	3	0	0	4	0	0	0	70
17:15-17:30	58	2	1	1	4	0	0	0	66
17:30-17:45	54	4	0	0	3	0	0	0	61
17:45-18:00	68	5	0	0	2	0	0	0	75
18:00-18:15	56	3	1	0	1	0	0	0	61
18:15-18:30	53	2	1	0	2	0	0	0	58
18:30-18:45	57	1	0	0	4	0	1	0	63
18:45-19:00	48	3	0	0	2	0	0	0	53
19:00-19:15	53	2	0	0	2	0	0	0	57
19:15-19:30	39	0	1	0	3	0	0	0	43
19:30-19:45	39	3	1	0	2	0	0	0	45
19:45-20:00	36	4	0	0	1	0	0	0	41
20:00-20:15	37	1	0	0	2	0	0	0	40
20:15-20:30	35	3	0	0	2	0	0	0	40
20:30-20:45	26	6	0	0	2	0	0	0	34
20:45-21:00	24	3	1	0	1	0	0	0	29
21:00-21:15	18	2	0	0	1	0	1	0	22
21:15-21:30	17	2	0	0	2	0	0	0	21
21:30-21:45	20	0	0	0	3	0	0	0	23
21:45-22:00	13	1	0	0	3	0	0	0	17
Suma	3677	282	25	12	184	3	9	2	4194

Pomiar natężenia ruchu drogowego na skrzyżowaniu nr S4

Dzień 2, 9.11.2016

Wlot W2

Data i godzina pomiaru	Sam. osobowe, mikrobusy (do 20 miejsc z kierowcą)	Lekkie sam. Ciężarowe (dostawcze)	Sam. Ciężarowe bez przyczep, ciągniki siodłowe bez naczep, sam. specjalne	Sam. Ciężarowe z przyczepami, ciągniki siodłowe z naczepami	Autobusy	Ciągniki rolnicze i pojazdy zaprzęgowe	Motocykle	Rowery	Suma pojazdów
9.11.2016	kat. C	kat. D	kat. E	kat. F	kat. G	kat. H	kat. B	kat. A	A-H
6:00-6:15	19	2	1	0	3	0	0	0	25
6:15-6:30	22	5	0	0	5	0	0	0	32
6:30-6:45	34	3	0	0	2	0	0	0	39
6:45-7:00	36	3	0	0	4	0	0	0	43
7:00-7:15	29	8	1	0	3	0	0	0	41
7:15-7:30	43	9	1	0	3	0	0	0	56
7:30-7:45	68	5	0	0	3	0	0	0	76
7:45-8:00	61	11	0	0	3	0	0	0	75
8:00-8:15	60	6	2	0	2	0	0	0	70
8:15-8:30	51	9	1	0	3	0	0	0	64
8:30-8:45	53	8	0	1	4	0	0	0	66
8:45-9:00	52	8	0	0	1	0	0	1	62
9:00-9:15	43	13	2	0	2	0	0	0	60
9:15-9:30	61	9	0	0	3	0	0	0	73
9:30-9:45	59	6	0	0	2	0	0	0	67
9:45-10:00	53	5	0	0	1	0	0	0	59
10:00-10:15	47	7	1	0	1	0	0	0	56
10:15-10:30	41	7	0	1	2	0	0	0	51
10:30-10:45	46	3	1	1	2	0	1	0	54
10:45-11:00	53	4	0	0	3	0	0	0	60
11:00-11:15	69	5	0	0	3	0	0	0	77
11:15-11:30	67	6	1	0	1	0	0	0	75
11:30-11:45	71	4	0	1	2	0	0	0	78
11:45-12:00	62	6	1	0	3	0	0	0	72
12:00-12:15	66	4	0	1	2	0	0	0	73
12:15-12:30	61	8	0	0	2	0	0	0	71
12:30-12:45	62	5	0	0	3	0	1	0	71
12:45-13:00	58	3	1	0	2	0	0	0	64
13:00-13:15	69	4	0	0	2	0	0	0	75
13:15-13:30	74	4	1	0	3	0	0	0	82
13:30-13:45	68	3	0	0	3	0	0	0	74
13:45-14:00	57	7	0	0	0	0	0	0	64
14:00-14:15	53	6	1	0	3	0	0	0	63
14:15-14:30	84	5	1	0	1	0	0	0	91
14:30-14:45	86	4	0	0	2	0	0	0	92
14:45-15:00	93	4	0	1	3	0	0	0	101
15:00-15:15	116	7	0	0	2	0	0	0	125
15:15-15:30	134	9	1	0	2	0	0	0	146
15:30-15:45	111	6	0	1	4	0	0	1	123
15:45-16:00	93	4	0	0	4	0	2	0	103
16:00-16:15	98	8	1	0	4	0	1	0	112
16:15-16:30	102	5	0	0	3	0	0	0	110
16:30-16:45	83	3	0	0	3	0	0	0	89
16:45-17:00	88	2	0	0	2	0	0	0	92

9.11.2016	kat. C	kat. D	kat. E	kat. F	kat. G	kat. H	kat.B	kat.A	A-H
17:00-17:15	76	13	0	0	3	0	0	0	92
17:15-17:30	75	15	0	0	2	0	0	0	92
17:30-17:45	69	8	1	0	1	0	0	0	79
17:45-18:00	82	7	1	0	3	0	0	0	93
18:00-18:15	76	6	0	0	2	0	0	0	84
18:15-18:30	67	5	0	0	1	0	0	0	73
18:30-18:45	53	4	0	0	3	0	0	0	60
18:45-19:00	54	4	0	1	2	0	1	0	62
19:00-19:15	52	2	1	0	2	0	0	0	57
19:15-19:30	43	1	0	0	1	0	0	0	45
19:30-19:45	41	3	0	0	3	0	0	0	47
19:45-20:00	47	6	1	1	2	0	1	0	58
20:00-20:15	44	5	0	0	3	0	1	0	53
20:15-20:30	36	2	0	0	1	0	0	0	39
20:30-20:45	38	4	0	0	2	0	0	0	44
20:45-21:00	32	3	0	0	2	0	0	0	37
21:00-21:15	24	1	1	0	1	0	0	0	27
21:15-21:30	19	2	0	0	0	0	0	0	21
21:30-21:45	21	1	1	0	2	0	1	0	26
21:45-22:00	16	0	1	0	2	0	0	0	19
Suma	3821	345	25	9	149	0	9	2	4360

Pomiar natężenia ruchu drogowego na skrzyżowaniu nr S4

Dzień 2, 9.11.2016

Suma wlotów: W1, W2

Data i godzina pomiaru	Sam. osobowe, mikrobusy (do 20 miejsc z kierowcą)	Lekkie sam. Ciężarowe (dostawcze)	Sam. Ciężarowe bez przyczep, ciągniki siodłowe bez naczep, sam. specjalne	Sam. Ciężarowe z przyczepami, ciągniki siodłowe z naczepami	Autobusy	Ciągniki rolnicze i pojazdy zaprzęgowe	Motocykle	Rowery	Suma pojazdów
9.11.2016	kat. C	kat. D	kat. E	kat. F	kat. G	kat. H	kat. B	kat. A	A-H
6:00-6:15	45	3	1	0	6	0	0	0	55
6:15-6:30	53	9	0	0	7	0	1	0	70
6:30-6:45	128	7	0	1	6	0	0	0	142
6:45-7:00	138	12	0	1	9	0	0	0	160
7:00-7:15	116	15	1	0	7	0	1	0	140
7:15-7:30	119	13	3	0	6	0	1	0	142
7:30-7:45	155	15	0	0	5	0	0	0	175
7:45-8:00	180	17	0	2	6	0	0	0	205
8:00-8:15	163	20	3	0	7	0	0	0	193
8:15-8:30	124	20	1	0	7	0	0	0	152
8:30-8:45	121	17	1	1	7	0	0	0	147
8:45-9:00	112	11	1	1	4	0	1	1	131
9:00-9:15	97	16	2	0	4	0	0	0	119
9:15-9:30	113	14	0	1	5	1	0	0	134
9:30-9:45	118	10	0	0	6	0	0	0	134
9:45-10:00	119	10	0	0	4	0	0	0	133
10:00-10:15	108	9	2	0	3	0	0	0	122
10:15-10:30	99	11	0	2	5	0	0	0	117
10:30-10:45	113	5	1	1	4	0	1	0	125
10:45-11:00	107	9	1	0	5	0	0	0	122
11:00-11:15	132	9	0	0	6	0	1	0	148
11:15-11:30	110	13	3	0	4	0	0	0	130
11:30-11:45	118	11	0	1	4	0	0	0	134
11:45-12:00	100	10	1	0	5	0	0	0	116
12:00-12:15	119	9	1	1	5	0	0	0	135
12:15-12:30	127	19	1	0	5	0	0	0	152
12:30-12:45	126	12	0	0	5	0	1	0	144
12:45-13:00	127	7	1	0	5	0	0	1	141
13:00-13:15	140	9	1	0	4	0	0	0	154
13:15-13:30	148	8	1	1	8	0	0	0	166
13:30-13:45	130	7	1	0	5	0	0	0	143
13:45-14:00	117	14	0	0	3	0	0	0	134
14:00-14:15	114	9	2	0	7	0	0	0	132
14:15-14:30	141	11	2	0	5	0	0	0	159
14:30-14:45	139	8	0	1	5	0	0	0	153
14:45-15:00	162	6	1	1	9	0	1	0	180
15:00-15:15	185	13	0	0	5	0	0	0	203
15:15-15:30	198	17	1	1	6	0	0	1	224
15:30-15:45	179	11	1	1	7	1	0	1	201
15:45-16:00	164	7	1	0	7	0	3	0	182
16:00-16:15	159	13	1	0	7	1	1	0	182
16:15-16:30	165	7	0	0	7	0	0	0	179
16:30-16:45	142	6	1	1	7	0	0	0	157
16:45-17:00	149	6	0	0	5	0	0	0	160

9.11.2016	kat. C	kat. D	kat. E	kat. F	kat. G	kat. H	kat.B	kat.A	A-H
17:00-17:15	139	16	0	0	7	0	0	0	162
17:15-17:30	133	17	1	1	6	0	0	0	158
17:30-17:45	123	12	1	0	4	0	0	0	140
17:45-18:00	150	12	1	0	5	0	0	0	168
18:00-18:15	132	9	1	0	3	0	0	0	145
18:15-18:30	120	7	1	0	3	0	0	0	131
18:30-18:45	110	5	0	0	7	0	1	0	123
18:45-19:00	102	7	0	1	4	0	1	0	115
19:00-19:15	105	4	1	0	4	0	0	0	114
19:15-19:30	82	1	1	0	4	0	0	0	88
19:30-19:45	80	6	1	0	5	0	0	0	92
19:45-20:00	83	10	1	1	3	0	1	0	99
20:00-20:15	81	6	0	0	5	0	1	0	93
20:15-20:30	71	5	0	0	3	0	0	0	79
20:30-20:45	64	10	0	0	4	0	0	0	78
20:45-21:00	56	6	1	0	3	0	0	0	66
21:00-21:15	42	3	1	0	2	0	1	0	49
21:15-21:30	36	4	0	0	2	0	0	0	42
21:30-21:45	41	1	1	0	5	0	1	0	49
21:45-22:00	29	1	1	0	5	0	0	0	36
Suma	7498	627	50	21	333	3	18	4	8554

Pomiar natężenia ruchu drogowego na skrzyżowaniu nr S4

Dzień 1, 8.11.2016

Wlot W3

Data i godzina pomiaru	Sam. osobowe, mikrobusy (do 20 miejsc z kierowcą)	Lekkie sam. Ciężarowe (dostawcze)	Sam. Ciężarowe bez przyczep, ciągniki siodłowe bez naczep, sam. specjalne	Sam. Ciężarowe z przyczepami, ciągniki siodłowe z naczepami	Autobusy	Ciągniki rolnicze i pojazdy zaprzęgowe	Motocykle	Rowery	Suma pojazdów
8.11.2016	kat. C	kat. D	kat. E	kat. F	kat. G	kat. H	kat.B	kat.A	A-H
6:00-6:15	48	2	1	3	0	0	0	0	54
6:15-6:30	53	5	1	7	4	0	0	0	70
6:30-6:45	134	10	0	6	1	0	0	0	151
6:45-7:00	186	15	0	9	2	0	0	1	213
7:00-7:15	146	13	2	5	1	0	1	0	168
7:15-7:30	143	17	3	5	2	0	0	0	170
7:30-7:45	196	23	2	4	0	0	0	1	226
7:45-8:00	236	19	2	11	1	0	0	0	269
8:00-8:15	203	15	4	8	3	0	0	0	233
8:15-8:30	142	21	3	3	2	0	1	0	172
8:30-8:45	101	18	3	4	2	0	0	0	128
8:45-9:00	162	21	6	1	2	1	0	0	193
9:00-9:15	156	15	1	14	1	0	0	0	187
9:15-9:30	115	18	7	8	1	0	0	0	149
9:30-9:45	122	17	4	3	2	1	0	0	149
9:45-10:00	132	29	8	11	1	0	0	0	181
10:00-10:15	141	23	4	9	3	0	0	0	180
10:15-10:30	132	15	3	2	1	0	0	0	153
10:30-10:45	135	18	3	8	1	0	0	0	165
10:45-11:00	162	20	1	15	1	0	0	0	199
11:00-11:15	167	15	5	9	2	0	1	0	199
11:15-11:30	166	11	3	4	3	0	1	0	188
11:30-11:45	181	18	4	7	3	1	0	0	214
11:45-12:00	158	16	1	8	1	0	0	0	184
12:00-12:15	133	20	2	9	2	0	0	0	166
12:15-12:30	146	14	7	11	1	0	0	0	179
12:30-12:45	155	16	3	10	1	2	0	0	187
12:45-13:00	145	13	5	16	1	0	0	0	180
13:00-13:15	157	20	5	12	1	1	0	0	196
13:15-13:30	162	27	3	6	2	0	0	0	200
13:30-13:45	158	21	3	10	1	0	2	1	196
13:45-14:00	173	12	4	12	3	0	0	0	204
14:00-14:15	159	15	6	9	2	0	1	0	192
14:15-14:30	165	31	8	5	1	1	0	0	211
14:30-14:45	202	12	1	13	1	1	0	0	230
14:45-15:00	158	23	1	9	1	2	0	0	194
15:00-15:15	240	18	4	11	2	0	0	0	275
15:15-15:30	215	12	4	9	2	0	0	0	242
15:30-15:45	180	12	1	13	1	0	0	0	207
15:45-16:00	215	16	4	9	3	0	0	0	247
16:00-16:15	186	19	1	8	1	0	0	0	215
16:15-16:30	190	15	5	13	0	0	0	0	223
16:30-16:45	163	11	5	10	1	0	1	1	192
16:45-17:00	157	18	4	14	2	0	0	0	195

8.11.2016	kat. C	kat. D	kat. E	kat. F	kat. G	kat. H	kat.B	kat.A	A-H
17:00-17:15	156	16	2	20	1	0	0	0	195
17:15-17:30	147	21	2	6	1	0	0	1	178
17:30-17:45	171	13	0	13	1	0	1	0	199
17:45-18:00	161	10	4	3	1	0	0	0	179
18:00-18:15	140	10	2	10	2	0	0	0	164
18:15-18:30	133	12	0	7	2	0	1	0	155
18:30-18:45	114	10	3	4	0	0	0	0	131
18:45-19:00	83	12	0	2	2	0	0	0	99
19:00-19:15	109	8	1	6	1	0	0	0	125
19:15-19:30	88	9	1	5	0	0	0	0	103
19:30-19:45	79	10	1	5	1	0	0	0	96
19:45-20:00	92	5	0	8	0	0	0	0	105
20:00-20:15	92	5	1	8	3	0	0	0	109
20:15-20:30	78	12	2	7	0	0	0	0	99
20:30-20:45	70	10	2	3	1	0	0	0	86
20:45-21:00	58	6	2	2	1	0	0	0	69
21:00-21:15	58	10	3	5	1	0	0	0	77
21:15-21:30	67	10	0	4	1	0	0	0	82
21:30-21:45	43	4	0	3	2	0	0	0	52
21:45-22:00	33	2	2	3	0	0	0	0	40
Suma	8948	934	175	497	90	10	10	5	10669

Pomiar natężenia ruchu drogowego na skrzyżowaniu nr S4

Dzień 1, 8.11.2016

Wlot W4

Data i godzina pomiaru	Sam. osobowe, mikrobusy (do 20 miejsc z kierowcą)	Lekkie sam. Ciężarowe (dostawcze)	Sam. Ciężarowe bez przyczep, ciągniki siodłowe bez naczep, sam. specjalne	Sam. Ciężarowe z przyczepami, ciągniki siodłowe z naczepami	Autobusy	Ciągniki rolnicze i pojazdy zaprzęgowe	Motocykle	Rowery	Suma pojazdów
8.11.2016	kat. C	kat. D	kat. E	kat. F	kat. G	kat. H	kat.B	kat.A	A-H
6:00-6:15	63	0	0	5	0	0	1	1	70
6:15-6:30	71	8	0	9	2	0	0	0	90
6:30-6:45	244	25	0	8	1	0	0	0	278
6:45-7:00	309	38	0	9	2	0	0	1	359
7:00-7:15	234	23	1	5	2	0	1	0	266
7:15-7:30	191	22	2	7	4	0	0	0	226
7:30-7:45	186	19	6	7	2	0	1	1	222
7:45-8:00	254	23	7	14	2	0	0	2	302
8:00-8:15	261	26	8	13	3	1	1	1	314
8:15-8:30	173	28	7	2	4	0	1	0	215
8:30-8:45	151	21	5	7	2	0	0	0	186
8:45-9:00	114	25	5	10	1	0	0	0	155
9:00-9:15	120	21	6	12	2	0	0	2	163
9:15-9:30	110	24	10	8	1	1	0	2	156
9:30-9:45	88	34	11	10	1	0	0	1	145
9:45-10:00	83	31	14	18	3	0	0	0	149
10:00-10:15	115	36	8	13	1	0	0	0	173
10:15-10:30	104	29	12	9	1	0	0	0	155
10:30-10:45	113	32	9	11	1	0	1	0	167
10:45-11:00	115	30	8	22	0	0	0	0	175
11:00-11:15	127	28	6	15	1	1	0	0	178
11:15-11:30	119	24	8	9	3	0	0	0	163
11:30-11:45	124	28	9	12	1	1	0	0	175
11:45-12:00	103	35	10	16	2	0	0	0	166
12:00-12:15	134	37	12	16	2	0	0	0	201
12:15-12:30	88	24	12	23	1	0	0	0	148
12:30-12:45	93	34	13	27	2	1	0	0	170
12:45-13:00	86	31	14	21	1	0	0	0	153
13:00-13:15	97	42	16	22	1	0	0	0	178
13:15-13:30	123	46	15	18	2	0	0	0	204
13:30-13:45	132	41	18	20	1	0	0	1	213
13:45-14:00	176	27	14	17	1	0	1	0	236
14:00-14:15	142	39	18	16	1	0	0	0	216
14:15-14:30	117	47	21	12	3	0	0	0	200
14:30-14:45	126	29	12	18	1	1	0	0	187
14:45-15:00	79	31	8	19	1	0	0	0	138
15:00-15:15	102	32	10	23	0	0	1	0	168
15:15-15:30	126	26	7	20	2	0	1	0	182
15:30-15:45	132	22	11	18	2	1	0	0	186
15:45-16:00	138	24	14	17	2	0	0	0	195
16:00-16:15	126	20	10	16	1	0	0	0	173
16:15-16:30	92	18	14	17	2	0	0	0	143
16:30-16:45	118	23	14	13	0	0	1	1	170
16:45-17:00	95	26	9	18	2	0	0	0	150

8.11.2016	kat. C	kat. D	kat. E	kat. F	kat. G	kat. H	kat.B	kat.A	A-H
17:00-17:15	86	9	8	21	1	0	0	0	125
17:15-17:30	93	16	9	15	3	0	0	1	137
17:30-17:45	144	18	6	17	2	0	0	0	187
17:45-18:00	123	13	9	14	2	0	0	0	161
18:00-18:15	97	12	4	13	2	0	0	0	128
18:15-18:30	85	10	6	9	0	0	0	0	110
18:30-18:45	89	15	3	8	1	0	0	0	116
18:45-19:00	71	8	3	6	1	0	0	0	89
19:00-19:15	108	6	4	6	0	0	0	0	124
19:15-19:30	89	6	2	7	1	0	0	0	105
19:30-19:45	76	12	3	9	1	0	1	0	102
19:45-20:00	66	8	1	9	2	0	0	0	86
20:00-20:15	53	7	3	11	2	0	0	0	76
20:15-20:30	73	14	3	8	3	0	0	0	101
20:30-20:45	58	8	4	6	1	0	0	0	77
20:45-21:00	45	5	5	6	1	0	0	0	62
21:00-21:15	49	7	3	5	1	0	0	0	65
21:15-21:30	53	6	2	6	4	0	0	0	71
21:30-21:45	41	1	2	4	4	0	0	0	52
21:45-22:00	12	1	1	1	3	0	0	0	18
Suma	7405	1411	495	803	105	7	11	14	10251

Pomiar natężenia ruchu drogowego na skrzyżowaniu nr S4

Dzień 1, 8.11.2016

Suma wlotów: W3, W4

Data i godzina pomiaru	Sam. osobowe, mikrobusy (do 20 miejsc z kierowcą)	Lekkie sam. Ciężarowe (dostawcze)	Sam. Ciężarowe bez przyczep, ciągniki siodłowe bez naczep, sam. specjalne	Sam. Ciężarowe z przyczepami, ciągniki siodłowe z naczepami	Autobusy	Ciągniki rolnicze i pojazdy zaprzęgowe	Motocykle	Rowery	Suma pojazdów
8.11.2016	kat. C	kat. D	kat. E	kat. F	kat. G	kat. H	kat. B	kat. A	A-H
6:00-6:15	111	2	1	8	0	0	1	1	124
6:15-6:30	124	13	1	16	6	0	0	0	160
6:30-6:45	378	35	0	14	2	0	0	0	429
6:45-7:00	495	53	0	18	4	0	0	2	572
7:00-7:15	380	36	3	10	3	0	2	0	434
7:15-7:30	334	39	5	12	6	0	0	0	396
7:30-7:45	382	42	8	11	2	0	1	2	448
7:45-8:00	490	42	9	25	3	0	0	2	571
8:00-8:15	464	41	12	21	6	1	1	1	547
8:15-8:30	315	49	10	5	6	0	2	0	387
8:30-8:45	252	39	8	11	4	0	0	0	314
8:45-9:00	276	46	11	11	3	1	0	0	348
9:00-9:15	276	36	7	26	3	0	0	2	350
9:15-9:30	225	42	17	16	2	1	0	2	305
9:30-9:45	210	51	15	13	3	1	0	1	294
9:45-10:00	215	60	22	29	4	0	0	0	330
10:00-10:15	256	59	12	22	4	0	0	0	353
10:15-10:30	236	44	15	11	2	0	0	0	308
10:30-10:45	248	50	12	19	2	0	1	0	332
10:45-11:00	277	50	9	37	1	0	0	0	374
11:00-11:15	294	43	11	24	3	1	1	0	377
11:15-11:30	285	35	11	13	6	0	1	0	351
11:30-11:45	305	46	13	19	4	2	0	0	389
11:45-12:00	261	51	11	24	3	0	0	0	350
12:00-12:15	267	57	14	25	4	0	0	0	367
12:15-12:30	234	38	19	34	2	0	0	0	327
12:30-12:45	248	50	16	37	3	3	0	0	357
12:45-13:00	231	44	19	37	2	0	0	0	333
13:00-13:15	254	62	21	34	2	1	0	0	374
13:15-13:30	285	73	18	24	4	0	0	0	404
13:30-13:45	290	62	21	30	2	0	2	2	409
13:45-14:00	349	39	18	29	4	0	1	0	440
14:00-14:15	301	54	24	25	3	0	1	0	408
14:15-14:30	282	78	29	17	4	1	0	0	411
14:30-14:45	328	41	13	31	2	2	0	0	417
14:45-15:00	237	54	9	28	2	2	0	0	332
15:00-15:15	342	50	14	34	2	0	1	0	443
15:15-15:30	341	38	11	29	4	0	1	0	424
15:30-15:45	312	34	12	31	3	1	0	0	393
15:45-16:00	353	40	18	26	5	0	0	0	442
16:00-16:15	312	39	11	24	2	0	0	0	388
16:15-16:30	282	33	19	30	2	0	0	0	366
16:30-16:45	281	34	19	23	1	0	2	2	362
16:45-17:00	252	44	13	32	4	0	0	0	345

8.11.2016	kat. C	kat. D	kat. E	kat. F	kat. G	kat. H	kat.B	kat.A	A-H
17:00-17:15	242	25	10	41	2	0	0	0	320
17:15-17:30	240	37	11	21	4	0	0	2	315
17:30-17:45	315	31	6	30	3	0	1	0	386
17:45-18:00	284	23	13	17	3	0	0	0	340
18:00-18:15	237	22	6	23	4	0	0	0	292
18:15-18:30	218	22	6	16	2	0	1	0	265
18:30-18:45	203	25	6	12	1	0	0	0	247
18:45-19:00	154	20	3	8	3	0	0	0	188
19:00-19:15	217	14	5	12	1	0	0	0	249
19:15-19:30	177	15	3	12	1	0	0	0	208
19:30-19:45	155	22	4	14	2	0	1	0	198
19:45-20:00	158	13	1	17	2	0	0	0	191
20:00-20:15	145	12	4	19	5	0	0	0	185
20:15-20:30	151	26	5	15	3	0	0	0	200
20:30-20:45	128	18	6	9	2	0	0	0	163
20:45-21:00	103	11	7	8	2	0	0	0	131
21:00-21:15	107	17	6	10	2	0	0	0	142
21:15-21:30	120	16	2	10	5	0	0	0	153
21:30-21:45	84	5	2	7	6	0	0	0	104
21:45-22:00	45	3	3	4	3	0	0	0	58
Suma	16353	2345	670	1300	195	17	21	19	20920

Pomiar natężenia ruchu drogowego na skrzyżowaniu nr S4

Dzień 2, 9.11.2016

Wlot W3

Data i godzina pomiaru	Sam. osobowe, mikrobusy (do 20 miejsc z kierowcą)	Lekkie sam. Ciężarowe (dostawcze)	Sam. Ciężarowe bez przyczep, ciągniki siodłowe bez naczep, sam. specjalne	Sam. Ciężarowe z przyczepami, ciągniki siodłowe z naczepami	Autobusy	Ciągniki rolnicze i pojazdy zaprzęgowe	Motocykle	Rowery	Suma pojazdów
9.11.2016	kat. C	kat. D	kat. E	kat. F	kat. G	kat. H	kat.B	kat.A	A-H
6:00-6:15	67	3	0	4	1	0	0	0	75
6:15-6:30	64	3	0	4	3	0	1	0	75
6:30-6:45	120	8	1	5	1	0	0	0	135
6:45-7:00	153	13	0	6	2	0	0	0	174
7:00-7:15	117	17	1	7	1	0	0	0	143
7:15-7:30	164	15	4	3	2	0	0	0	188
7:30-7:45	173	19	3	6	1	0	1	0	203
7:45-8:00	213	16	4	7	2	0	0	0	242
8:00-8:15	238	18	1	9	4	0	0	0	270
8:15-8:30	169	15	5	6	2	0	0	0	197
8:30-8:45	133	13	3	6	1	0	0	0	156
8:45-9:00	151	16	3	3	3	0	0	0	176
9:00-9:15	140	26	2	11	1	0	0	0	180
9:15-9:30	137	23	4	9	2	0	0	0	175
9:30-9:45	140	21	6	6	1	0	0	0	174
9:45-10:00	151	24	5	7	1	0	1	0	189
10:00-10:15	156	24	7	8	2	0	0	0	197
10:15-10:30	117	19	4	7	2	0	1	0	150
10:30-10:45	126	21	2	11	1	0	0	0	161
10:45-11:00	139	23	2	12	1	0	0	0	177
11:00-11:15	144	21	4	9	1	0	0	0	179
11:15-11:30	145	17	2	6	3	0	0	1	174
11:30-11:45	167	23	3	10	4	0	0	0	207
11:45-12:00	143	19	2	9	1	0	0	0	174
12:00-12:15	159	17	1	6	3	0	0	0	186
12:15-12:30	132	16	5	8	2	0	0	0	163
12:30-12:45	137	19	2	7	2	0	0	0	167
12:45-13:00	133	18	4	13	1	0	1	0	170
13:00-13:15	141	17	3	14	1	0	0	0	176
13:15-13:30	139	23	4	9	0	1	0	0	176
13:30-13:45	167	18	4	7	1	0	0	0	197
13:45-14:00	178	17	2	12	2	0	0	0	211
14:00-14:15	138	18	4	10	3	1	0	0	174
14:15-14:30	217	26	5	6	1	0	0	0	255
14:30-14:45	184	23	3	11	1	0	0	0	222
14:45-15:00	198	20	2	7	0	0	0	1	228
15:00-15:15	254	21	2	14	1	0	0	0	292
15:15-15:30	196	14	3	13	2	0	0	0	228
15:30-15:45	163	16	3	7	2	0	0	0	191
15:45-16:00	209	15	1	6	2	1	0	0	234
16:00-16:15	159	17	3	9	1	0	0	0	189
16:15-16:30	219	19	4	10	0	0	0	0	252
16:30-16:45	196	14	2	12	1	0	0	0	225
16:45-17:00	183	16	3	11	2	0	0	0	215

9.11.2016	kat. C	kat. D	kat. E	kat. F	kat. G	kat. H	kat.B	kat.A	A-H
17:00-17:15	167	12	3	16	1	0	0	0	199
17:15-17:30	182	17	4	10	2	0	0	0	215
17:30-17:45	193	15	2	11	1	0	0	0	222
17:45-18:00	188	9	1	7	1	0	2	0	208
18:00-18:15	153	6	3	8	1	0	0	0	171
18:15-18:30	147	9	2	9	2	0	0	0	169
18:30-18:45	129	13	2	6	1	0	0	0	151
18:45-19:00	93	8	1	4	2	0	0	1	109
19:00-19:15	76	7	0	7	0	0	0	0	90
19:15-19:30	72	10	2	7	1	0	1	0	93
19:30-19:45	68	8	3	3	1	0	0	0	83
19:45-20:00	85	11	2	4	0	0	0	0	102
20:00-20:15	81	9	0	7	2	0	1	0	100
20:15-20:30	76	8	1	6	1	0	0	0	92
20:30-20:45	65	7	1	6	2	0	0	0	81
20:45-21:00	63	9	3	3	1	0	0	0	79
21:00-21:15	58	13	0	5	1	0	0	0	77
21:15-21:30	52	9	1	2	2	0	0	0	66
21:30-21:45	49	6	2	1	1	0	0	0	59
21:45-22:00	36	3	1	1	1	0	0	0	42
Suma	9002	970	162	486	95	3	9	3	10730

Pomiar natężenia ruchu drogowego na skrzyżowaniu nr S4

Dzień 2, 9.11.2016

Wlot W4

Data i godzina pomiaru	Sam. osobowe, mikrobusy (do 20 miejsc z kierowcą)	Lekkie sam. Ciężarowe (dostawcze)	Sam. Ciężarowe bez przyczep, ciągniki siodłowe bez naczep, sam. specjalne	Sam. Ciężarowe z przyczepami, ciągniki siodłowe z naczepami	Autobusy	Ciągniki rolnicze i pojazdy zaprzęgowe	Motocykle	Rowery	Suma pojazdów
9.11.2016	kat. C	kat. D	kat. E	kat. F	kat. G	kat. H	kat.B	kat.A	A-H
6:00-6:15	67	2	0	4	0	0	0	0	73
6:15-6:30	84	7	1	4	2	0	0	0	98
6:30-6:45	226	32	0	5	1	0	0	0	264
6:45-7:00	338	33	2	7	3	0	0	0	383
7:00-7:15	263	30	0	6	2	0	0	1	302
7:15-7:30	219	26	1	4	4	0	1	0	255
7:30-7:45	225	26	8	9	2	0	0	0	270
7:45-8:00	252	27	6	11	3	0	1	0	300
8:00-8:15	289	26	6	9	3	0	0	0	333
8:15-8:30	206	25	9	8	4	0	0	0	252
8:30-8:45	164	30	8	10	2	0	0	1	215
8:45-9:00	137	20	7	8	2	1	0	0	175
9:00-9:15	134	18	11	7	2	0	0	0	172
9:15-9:30	119	19	8	10	1	0	2	0	159
9:30-9:45	103	27	9	13	1	0	0	0	153
9:45-10:00	87	29	11	12	3	0	0	0	142
10:00-10:15	102	31	13	8	2	0	1	1	158
10:15-10:30	126	35	7	11	1	0	1	0	181
10:30-10:45	119	37	6	8	1	0	0	0	171
10:45-11:00	107	34	6	15	0	0	0	0	162
11:00-11:15	136	25	9	14	2	0	0	0	186
11:15-11:30	133	29	10	12	3	0	0	0	187
11:30-11:45	118	32	7	8	1	0	0	1	167
11:45-12:00	116	32	13	12	2	0	1	0	176
12:00-12:15	122	31	11	13	3	0	0	0	180
12:15-12:30	96	29	8	16	1	1	0	0	151
12:30-12:45	91	26	10	24	2	0	0	0	153
12:45-13:00	90	37	12	19	2	0	0	0	160
13:00-13:15	106	37	11	16	1	1	0	0	172
13:15-13:30	113	38	13	21	2	0	0	1	188
13:30-13:45	141	37	10	16	0	0	0	0	204
13:45-14:00	163	32	17	18	1	0	1	0	232
14:00-14:15	131	34	15	23	1	0	0	0	204
14:15-14:30	128	42	19	16	3	0	0	0	208
14:30-14:45	107	35	16	12	1	0	0	0	171
14:45-15:00	89	36	13	11	0	0	1	0	150
15:00-15:15	93	34	12	19	0	0	0	1	159
15:15-15:30	118	32	9	25	2	0	0	1	187
15:30-15:45	123	28	15	22	1	0	0	0	189
15:45-16:00	131	21	11	19	2	0	0	0	184
16:00-16:15	116	18	13	19	1	0	1	0	168
16:15-16:30	103	24	13	16	2	0	0	0	158
16:30-16:45	103	29	12	10	0	0	0	0	154
16:45-17:00	102	31	10	13	3	0	0	0	159

9.11.2016	kat. C	kat. D	kat. E	kat. F	kat. G	kat. H	kat.B	kat.A	A-H
17:00-17:15	98	17	11	15	2	0	0	0	143
17:15-17:30	112	14	8	11	3	0	0	0	148
17:30-17:45	118	14	8	19	2	0	1	0	162
17:45-18:00	129	16	7	11	2	0	0	0	165
18:00-18:15	106	17	8	9	2	0	0	0	142
18:15-18:30	98	13	6	13	0	0	0	0	130
18:30-18:45	93	11	4	9	1	0	0	0	118
18:45-19:00	83	10	5	6	2	0	0	0	106
19:00-19:15	102	8	4	4	0	0	0	0	118
19:15-19:30	96	7	2	4	1	0	0	0	110
19:30-19:45	81	8	2	5	1	0	0	0	97
19:45-20:00	69	11	1	8	2	0	0	0	91
20:00-20:15	62	10	2	8	1	0	0	0	83
20:15-20:30	68	10	1	6	3	0	0	0	88
20:30-20:45	63	7	3	5	1	0	0	0	79
20:45-21:00	49	9	3	6	1	0	0	0	68
21:00-21:15	42	9	4	3	1	0	0	0	59
21:15-21:30	41	4	1	4	2	0	0	0	52
21:30-21:45	38	3	0	2	4	0	0	0	47
21:45-22:00	17	0	0	0	3	0	0	0	20
Suma	7701	1461	488	711	109	3	11	7	10491

Pomiar natężenia ruchu drogowego na skrzyżowaniu nr S4

Dzień 2, 9.11.2016

Suma wlotów: W3, W4

Data i godzina pomiaru	Sam. osobowe, mikrobusy (do 20 miejsc z kierowcą)	Lekkie sam. Ciężarowe (dostawcze)	Sam. Ciężarowe bez przyczep, ciągniki siodłowe bez naczep, sam. specjalne	Sam. Ciężarowe z przyczepami, ciągniki siodłowe z naczepami	Autobusy	Ciągniki rolnicze i pojazdy zaprzęgowe	Motocykle	Rowery	Suma pojazdów
9.11.2016	kat. C	kat. D	kat. E	kat. F	kat. G	kat. H	kat.B	kat.A	A-H
6:00-6:15	134	5	0	8	1	0	0	0	148
6:15-6:30	148	10	1	8	5	0	1	0	173
6:30-6:45	346	40	1	10	2	0	0	0	399
6:45-7:00	491	46	2	13	5	0	0	0	557
7:00-7:15	380	47	1	13	3	0	0	1	445
7:15-7:30	383	41	5	7	6	0	1	0	443
7:30-7:45	398	45	11	15	3	0	1	0	473
7:45-8:00	465	43	10	18	5	0	1	0	542
8:00-8:15	527	44	7	18	7	0	0	0	603
8:15-8:30	375	40	14	14	6	0	0	0	449
8:30-8:45	297	43	11	16	3	0	0	1	371
8:45-9:00	288	36	10	11	5	1	0	0	351
9:00-9:15	274	44	13	18	3	0	0	0	352
9:15-9:30	256	42	12	19	3	0	2	0	334
9:30-9:45	243	48	15	19	2	0	0	0	327
9:45-10:00	238	53	16	19	4	0	1	0	331
10:00-10:15	258	55	20	16	4	0	1	1	355
10:15-10:30	243	54	11	18	3	0	2	0	331
10:30-10:45	245	58	8	19	2	0	0	0	332
10:45-11:00	246	57	8	27	1	0	0	0	339
11:00-11:15	280	46	13	23	3	0	0	0	365
11:15-11:30	278	46	12	18	6	0	0	1	361
11:30-11:45	285	55	10	18	5	0	0	1	374
11:45-12:00	259	51	15	21	3	0	1	0	350
12:00-12:15	281	48	12	19	6	0	0	0	366
12:15-12:30	228	45	13	24	3	1	0	0	314
12:30-12:45	228	45	12	31	4	0	0	0	320
12:45-13:00	223	55	16	32	3	0	1	0	330
13:00-13:15	247	54	14	30	2	1	0	0	348
13:15-13:30	252	61	17	30	2	1	0	1	364
13:30-13:45	308	55	14	23	1	0	0	0	401
13:45-14:00	341	49	19	30	3	0	1	0	443
14:00-14:15	269	52	19	33	4	1	0	0	378
14:15-14:30	345	68	24	22	4	0	0	0	463
14:30-14:45	291	58	19	23	2	0	0	0	393
14:45-15:00	287	56	15	18	0	0	1	1	378
15:00-15:15	347	55	14	33	1	0	0	1	451
15:15-15:30	314	46	12	38	4	0	0	1	415
15:30-15:45	286	44	18	29	3	0	0	0	380
15:45-16:00	340	36	12	25	4	1	0	0	418
16:00-16:15	275	35	16	28	2	0	1	0	357
16:15-16:30	322	43	17	26	2	0	0	0	410
16:30-16:45	299	43	14	22	1	0	0	0	379
16:45-17:00	285	47	13	24	5	0	0	0	374

9.11.2016	kat. C	kat. D	kat. E	kat. F	kat. G	kat. H	kat.B	kat.A	A-H
17:00-17:15	265	29	14	31	3	0	0	0	342
17:15-17:30	294	31	12	21	5	0	0	0	363
17:30-17:45	311	29	10	30	3	0	1	0	384
17:45-18:00	317	25	8	18	3	0	2	0	373
18:00-18:15	259	23	11	17	3	0	0	0	313
18:15-18:30	245	22	8	22	2	0	0	0	299
18:30-18:45	222	24	6	15	2	0	0	0	269
18:45-19:00	176	18	6	10	4	0	0	1	215
19:00-19:15	178	15	4	11	0	0	0	0	208
19:15-19:30	168	17	4	11	2	0	1	0	203
19:30-19:45	149	16	5	8	2	0	0	0	180
19:45-20:00	154	22	3	12	2	0	0	0	193
20:00-20:15	143	19	2	15	3	0	1	0	183
20:15-20:30	144	18	2	12	4	0	0	0	180
20:30-20:45	128	14	4	11	3	0	0	0	160
20:45-21:00	112	18	6	9	2	0	0	0	147
21:00-21:15	100	22	4	8	2	0	0	0	136
21:15-21:30	93	13	2	6	4	0	0	0	118
21:30-21:45	87	9	2	3	5	0	0	0	106
21:45-22:00	53	3	1	1	4	0	0	0	62
Suma	16703	2431	650	1197	204	6	20	10	21221

Pomiar natężenia ruchu drogowego na skrzyżowaniu nr S4

Dzień 1, 8.11.2016

Wlot W5

Data i godzina pomiaru	Sam. osobowe, mikrobusy (do 20 miejsc z kierowcą)	Lekkie sam. Ciężarowe (dostawcze)	Sam. Ciężarowe bez przyczep, ciągniki siodłowe bez naczep, sam. specjalne	Sam. Ciężarowe z przyczepami, ciągniki siodłowe z naczepami	Autobusy	Ciągniki rolnicze i pojazdy zaprzęgowe	Motocykle	Rowery	Suma pojazdów
8.11.2016	kat. C	kat. D	kat. E	kat. F	kat. G	kat. H	kat.B	kat.A	A-H
6:00-6:15	17	3	2	3	2	0	1	0	28
6:15-6:30	60	9	2	6	4	0	0	0	81
6:30-6:45	130	22	2	8	5	0	1	0	168
6:45-7:00	193	34	5	10	4	0	1	0	247
7:00-7:15	149	30	5	6	6	0	0	0	196
7:15-7:30	143	28	3	9	4	0	2	0	189
7:30-7:45	170	42	4	7	4	0	1	0	228
7:45-8:00	210	44	12	12	5	0	2	3	288
8:00-8:15	185	35	8	11	5	1	0	0	245
8:15-8:30	148	42	8	10	3	0	0	0	211
8:30-8:45	123	33	7	6	5	0	0	0	174
8:45-9:00	144	42	6	6	3	0	0	0	201
9:00-9:15	120	30	8	10	3	0	0	3	174
9:15-9:30	150	38	8	11	3	2	0	3	215
9:30-9:45	118	30	3	10	4	0	0	0	165
9:45-10:00	125	45	19	20	3	0	0	0	212
10:00-10:15	135	40	13	13	4	0	0	0	205
10:15-10:30	93	28	9	8	2	0	0	0	140
10:30-10:45	110	35	9	10	3	0	2	0	169
10:45-11:00	120	35	5	18	4	0	0	0	182
11:00-11:15	130	30	6	18	2	0	0	0	186
11:15-11:30	95	20	5	10	3	0	0	0	133
11:30-11:45	130	30	9	12	4	1	0	0	186
11:45-12:00	120	34	10	18	4	0	0	0	186
12:00-12:15	125	33	12	17	2	0	0	0	189
12:15-12:30	105	30	11	17	3	0	0	0	166
12:30-12:45	110	35	13	24	3	1	0	0	186
12:45-13:00	100	35	12	22	3	0	0	0	172
13:00-13:15	120	43	14	24	2	0	0	0	203
13:15-13:30	140	45	15	15	5	0	0	0	220
13:30-13:45	135	50	18	22	3	0	0	0	228
13:45-14:00	160	30	10	17	6	0	0	0	223
14:00-14:15	140	53	19	21	3	0	0	0	236
14:15-14:30	130	40	13	12	6	0	0	0	201
14:30-14:45	145	28	12	18	2	0	0	0	205
14:45-15:00	145	35	8	16	4	0	0	0	208
15:00-15:15	155	30	11	17	3	1	2	0	219
15:15-15:30	133	28	8	17	3	0	0	0	189
15:30-15:45	162	33	13	16	3	1	0	0	228
15:45-16:00	175	23	15	14	5	0	0	0	232
16:00-16:15	170	28	8	10	4	0	0	0	220
16:15-16:30	125	18	12	15	4	0	0	0	174
16:30-16:45	135	18	8	12	2	0	0	0	175
16:45-17:00	95	25	9	17	3	0	0	0	149

8.11.2016	kat. C	kat. D	kat. E	kat. F	kat. G	kat. H	kat.B	kat.A	A-H
17:00-17:15	125	13	8	18	3	0	0	0	167
17:15-17:30	110	25	6	8	4	0	0	0	153
17:30-17:45	105	17	5	12	2	0	0	0	141
17:45-18:00	130	18	7	12	2	0	0	0	169
18:00-18:15	107	12	4	12	3	0	0	0	138
18:15-18:30	100	17	3	9	2	0	0	0	131
18:30-18:45	95	12	8	5	4	0	0	0	124
18:45-19:00	85	12	4	3	3	0	0	0	107
19:00-19:15	95	5	2	6	2	0	0	0	110
19:15-19:30	85	9	4	6	3	0	0	0	107
19:30-19:45	75	7	6	5	2	0	0	0	95
19:45-20:00	65	7	1	8	1	0	0	0	82
20:00-20:15	60	6	1	9	3	0	0	0	79
20:15-20:30	50	11	3	8	4	0	0	0	76
20:30-20:45	31	6	2	1	2	0	0	0	42
20:45-21:00	34	4	2	4	2	0	0	0	46
21:00-21:15	35	5	4	3	2	0	0	0	49
21:15-21:30	38	4	1	4	4	0	0	0	51
21:30-21:45	42	3	0	3	4	0	0	0	52
21:45-22:00	23	3	1	3	1	0	0	0	31
Suma	7313	1615	481	734	211	7	12	9	10382

Pomiar natężenia ruchu drogowego na skrzyżowaniu nr S4

Dzień 1, 8.11.2016

Wlot W6

Data i godzina pomiaru	Sam. osobowe, mikrobusy (do 20 miejsc z kierowcą)	Lekkie sam. Ciężarowe (dostawcze)	Sam. Ciężarowe bez przyczep, ciągniki siodłowe bez naczep, sam. specjalne	Sam. Ciężarowe z przyczepami, ciągniki siodłowe z naczepami	Autobusy	Ciągniki rolnicze i pojazdy zaprzęgowe	Motocykle	Rowery	Suma pojazdów
8.11.2016	kat. C	kat. D	kat. E	kat. F	kat. G	kat. H	kat.B	kat.A	A-H
6:00-6:15	9	8	2	2	2	0	0	0	23
6:15-6:30	37	9	2	4	4	0	0	0	56
6:30-6:45	70	9	4	7	5	0	0	0	95
6:45-7:00	110	13	4	9	4	0	0	0	140
7:00-7:15	80	32	7	11	5	0	0	0	135
7:15-7:30	110	15	2	2	3	1	0	0	133
7:30-7:45	192	40	4	5	6	0	0	0	247
7:45-8:00	216	37	5	5	4	0	0	0	267
8:00-8:15	146	27	4	11	1	1	0	0	190
8:15-8:30	132	28	6	11	5	0	0	0	182
8:30-8:45	128	28	3	3	3	0	0	0	165
8:45-9:00	147	28	4	5	3	0	0	0	187
9:00-9:15	136	23	6	5	3	1	0	0	174
9:15-9:30	144	25	2	10	2	2	0	0	185
9:30-9:45	147	22	10	11	4	0	0	0	194
9:45-10:00	156	28	7	9	2	0	0	0	202
10:00-10:15	134	17	2	6	4	0	0	0	163
10:15-10:30	140	18	2	5	3	0	0	0	168
10:30-10:45	138	16	3	10	5	0	1	0	173
10:45-11:00	133	21	1	6	3	0	0	0	164
11:00-11:15	145	17	3	9	3	0	0	0	177
11:15-11:30	136	18	2	18	3	0	1	0	178
11:30-11:45	151	19	3	11	3	0	1	0	188
11:45-12:00	152	12	4	5	5	0	0	0	178
12:00-12:15	127	15	0	10	2	2	0	0	156
12:15-12:30	157	24	5	10	3	1	0	0	200
12:30-12:45	159	12	4	2	2	0	0	0	179
12:45-13:00	153	21	3	14	5	0	1	0	197
13:00-13:15	171	18	3	6	2	0	0	0	200
13:15-13:30	146	18	1	9	4	0	0	0	178
13:30-13:45	140	19	3	6	4	0	0	0	172
13:45-14:00	127	24	2	10	5	0	0	0	168
14:00-14:15	168	19	3	10	5	0	1	0	206
14:15-14:30	196	15	2	9	5	1	1	0	229
14:30-14:45	171	21	4	10	6	0	0	0	212
14:45-15:00	216	21	3	8	6	0	1	0	255
15:00-15:15	226	18	5	6	5	1	0	0	261
15:15-15:30	253	19	2	9	2	0	0	0	285
15:30-15:45	259	18	0	5	9	0	0	0	291
15:45-16:00	202	19	1	3	4	0	0	0	229
16:00-16:15	227	17	2	4	6	1	1	0	258
16:15-16:30	235	24	0	8	3	0	1	0	271
16:30-16:45	165	13	0	12	3	0	0	0	193
16:45-17:00	194	14	4	10	6	0	0	0	228

8.11.2016	kat. C	kat. D	kat. E	kat. F	kat. G	kat. H	kat.B	kat.A	A-H
17:00-17:15	162	16	1	13	5	0	0	0	197
17:15-17:30	168	19	1	4	4	0	0	0	196
17:30-17:45	103	10	2	2	1	0	0	0	118
17:45-18:00	173	16	2	2	4	0	0	0	197
18:00-18:15	142	11	1	4	2	0	0	0	160
18:15-18:30	142	19	2	9	4	2	1	0	179
18:30-18:45	112	5	2	6	3	0	0	0	128
18:45-19:00	94	7	0	4	4	1	1	0	111
19:00-19:15	86	12	1	6	2	0	0	0	107
19:15-19:30	91	11	1	1	2	0	1	0	107
19:30-19:45	80	6	2	9	4	0	0	1	102
19:45-20:00	78	7	1	1	2	0	0	0	89
20:00-20:15	74	7	1	2	2	0	0	0	86
20:15-20:30	49	4	0	2	0	0	0	0	55
20:30-20:45	42	7	0	7	3	0	0	0	59
20:45-21:00	47	6	0	4	1	0	0	0	58
21:00-21:15	52	4	0	3	3	0	0	0	62
21:15-21:30	51	4	0	0	0	0	0	0	55
21:30-21:45	41	5	1	3	2	0	0	0	52
21:45-22:00	37	5	1	5	1	0	0	0	49
Suma	8605	1060	158	428	221	14	12	1	10499

Pomiar natężenia ruchu drogowego na skrzyżowaniu nr S4

Dzień 1, 8.11.2016

Suma wlotów: W5, W6

Data i godzina pomiaru	Sam. osobowe, mikrobusy (do 20 miejsc z kierowcą)	Lekkie sam. Ciężarowe (dostawcze)	Sam. Ciężarowe bez przyczep, ciągniki siodłowe bez naczep, sam. specjalne	Sam. Ciężarowe z przyczepami, ciągniki siodłowe z naczepami	Autobusy	Ciągniki rolnicze i pojazdy zaprzęgowe	Motocykle	Rowery	Suma pojazdów
8.11.2016	kat. C	kat. D	kat. E	kat. F	kat. G	kat. H	kat. B	kat. A	A-H
6:00-6:15	26	11	4	5	4	0	1	0	51
6:15-6:30	97	18	4	10	8	0	0	0	137
6:30-6:45	200	31	6	15	10	0	1	0	263
6:45-7:00	303	47	9	19	8	0	1	0	387
7:00-7:15	229	62	12	17	11	0	0	0	331
7:15-7:30	253	43	5	11	7	1	2	0	322
7:30-7:45	362	82	8	12	10	0	1	0	475
7:45-8:00	426	81	17	17	9	0	2	3	555
8:00-8:15	331	62	12	22	6	2	0	0	435
8:15-8:30	280	70	14	21	8	0	0	0	393
8:30-8:45	251	61	10	9	8	0	0	0	339
8:45-9:00	291	70	10	11	6	0	0	0	388
9:00-9:15	256	53	14	15	6	1	0	3	348
9:15-9:30	294	63	10	21	5	4	0	3	400
9:30-9:45	265	52	13	21	8	0	0	0	359
9:45-10:00	281	73	26	29	5	0	0	0	414
10:00-10:15	269	57	15	19	8	0	0	0	368
10:15-10:30	233	46	11	13	5	0	0	0	308
10:30-10:45	248	51	12	20	8	0	3	0	342
10:45-11:00	253	56	6	24	7	0	0	0	346
11:00-11:15	275	47	9	27	5	0	0	0	363
11:15-11:30	231	38	7	28	6	0	1	0	311
11:30-11:45	281	49	12	23	7	1	1	0	374
11:45-12:00	272	46	14	23	9	0	0	0	364
12:00-12:15	252	48	12	27	4	2	0	0	345
12:15-12:30	262	54	16	27	6	1	0	0	366
12:30-12:45	269	47	17	26	5	1	0	0	365
12:45-13:00	253	56	15	36	8	0	1	0	369
13:00-13:15	291	61	17	30	4	0	0	0	403
13:15-13:30	286	63	16	24	9	0	0	0	398
13:30-13:45	275	69	21	28	7	0	0	0	400
13:45-14:00	287	54	12	27	11	0	0	0	391
14:00-14:15	308	72	22	31	8	0	1	0	442
14:15-14:30	326	55	15	21	11	1	1	0	430
14:30-14:45	316	49	16	28	8	0	0	0	417
14:45-15:00	361	56	11	24	10	0	1	0	463
15:00-15:15	381	48	16	23	8	2	2	0	480
15:15-15:30	386	47	10	26	5	0	0	0	474
15:30-15:45	421	51	13	21	12	1	0	0	519
15:45-16:00	377	42	16	17	9	0	0	0	461
16:00-16:15	397	45	10	14	10	1	1	0	478
16:15-16:30	360	42	12	23	7	0	1	0	445
16:30-16:45	300	31	8	24	5	0	0	0	368
16:45-17:00	289	39	13	27	9	0	0	0	377

8.11.2016	kat. C	kat. D	kat. E	kat. F	kat. G	kat. H	kat.B	kat.A	A-H
17:00-17:15	287	29	9	31	8	0	0	0	364
17:15-17:30	278	44	7	12	8	0	0	0	349
17:30-17:45	208	27	7	14	3	0	0	0	259
17:45-18:00	303	34	9	14	6	0	0	0	366
18:00-18:15	249	23	5	16	5	0	0	0	298
18:15-18:30	242	36	5	18	6	2	1	0	310
18:30-18:45	207	17	10	11	7	0	0	0	252
18:45-19:00	179	19	4	7	7	1	1	0	218
19:00-19:15	181	17	3	12	4	0	0	0	217
19:15-19:30	176	20	5	7	5	0	1	0	214
19:30-19:45	155	13	8	14	6	0	0	1	197
19:45-20:00	143	14	2	9	3	0	0	0	171
20:00-20:15	134	13	2	11	5	0	0	0	165
20:15-20:30	99	15	3	10	4	0	0	0	131
20:30-20:45	73	13	2	8	5	0	0	0	101
20:45-21:00	81	10	2	8	3	0	0	0	104
21:00-21:15	87	9	4	6	5	0	0	0	111
21:15-21:30	89	8	1	4	4	0	0	0	106
21:30-21:45	83	8	1	6	6	0	0	0	104
21:45-22:00	60	8	2	8	2	0	0	0	80
Suma	15918	2675	639	1162	432	21	24	10	20881

Pomiar natężenia ruchu drogowego na skrzyżowaniu nr S4

Dzień 2, 9.11.2016

Wlot W5

Data i godzina pomiaru	Sam. osobowe, mikrobusy (do 20 miejsc z kierowcą)	Lekkie sam. Ciężarowe (dostawcze)	Sam. Ciężarowe bez przyczep, ciągniki siodłowe bez naczep, sam. specjalne	Sam. Ciężarowe z przyczepami, ciągniki siodłowe z naczepami	Autobusy	Ciągniki rolnicze i pojazdy zaprzęgowe	Motocykle	Rowery	Suma pojazdów
9.11.2016	kat. C	kat. D	kat. E	kat. F	kat. G	kat. H	kat.B	kat.A	A-H
6:00-6:15	18	6	3	5	2	0	0	0	34
6:15-6:30	68	12	1	4	4	0	0	0	89
6:30-6:45	147	18	1	6	5	0	2	0	179
6:45-7:00	165	29	2	7	4	0	0	0	207
7:00-7:15	168	36	4	9	5	0	0	0	222
7:15-7:30	156	33	4	8	4	1	1	0	207
7:30-7:45	143	37	3	6	5	0	1	0	195
7:45-8:00	186	49	8	8	4	0	0	0	255
8:00-8:15	213	41	9	9	4	0	0	0	276
8:15-8:30	167	38	7	7	4	0	1	1	225
8:30-8:45	152	37	7	7	4	0	0	0	207
8:45-9:00	158	35	8	4	3	0	0	1	209
9:00-9:15	141	39	6	8	4	0	1	0	199
9:15-9:30	135	32	5	10	3	0	0	0	185
9:30-9:45	139	35	5	13	4	0	0	0	196
9:45-10:00	141	38	11	14	2	0	0	0	206
10:00-10:15	149	34	10	11	3	0	0	0	207
10:15-10:30	127	36	7	7	2	1	0	0	180
10:30-10:45	119	33	13	9	2	1	0	1	178
10:45-11:00	103	31	8	15	4	0	1	0	162
11:00-11:15	109	37	9	12	2	0	0	0	169
11:15-11:30	122	27	9	9	3	0	0	0	170
11:30-11:45	107	26	11	13	2	0	0	0	159
11:45-12:00	92	39	13	14	3	0	0	0	161
12:00-12:15	98	36	9	13	2	0	2	0	160
12:15-12:30	115	35	9	15	4	1	0	0	179
12:30-12:45	124	31	10	19	3	0	0	0	187
12:45-13:00	143	29	11	17	4	0	0	0	204
13:00-13:15	148	38	8	20	2	0	0	0	216
13:15-13:30	120	41	13	18	4	0	0	2	198
13:30-13:45	117	44	16	17	2	0	0	0	196
13:45-14:00	121	37	18	19	4	0	1	0	200
14:00-14:15	110	41	23	18	3	0	1	0	196
14:15-14:30	121	47	16	15	6	0	0	0	205
14:30-14:45	168	33	13	14	4	0	0	0	232
14:45-15:00	172	31	10	13	4	0	0	0	230
15:00-15:15	148	28	7	13	2	1	0	0	199
15:15-15:30	155	25	13	11	4	0	1	0	209
15:30-15:45	137	29	12	15	3	0	0	0	196
15:45-16:00	138	27	11	17	5	0	0	0	198
16:00-16:15	144	23	10	14	4	0	1	0	196
16:15-16:30	145	21	9	11	4	1	0	0	191
16:30-16:45	113	18	12	14	3	0	0	0	160
16:45-17:00	106	21	10	13	3	0	0	0	153

9.11.2016	kat. C	kat. D	kat. E	kat. F	kat. G	kat. H	kat.B	kat.A	A-H
17:00-17:15	95	18	9	10	2	0	0	0	134
17:15-17:30	89	21	6	11	4	0	1	0	132
17:30-17:45	71	19	4	9	3	0	0	0	106
17:45-18:00	106	16	9	8	2	0	0	0	141
18:00-18:15	93	15	2	10	4	0	0	0	124
18:15-18:30	87	13	4	8	2	0	1	0	115
18:30-18:45	82	9	6	7	4	0	0	0	108
18:45-19:00	99	11	7	5	3	0	0	0	125
19:00-19:15	107	8	3	4	2	0	0	0	124
19:15-19:30	103	6	3	3	3	0	0	0	118
19:30-19:45	95	6	8	2	2	0	0	0	113
19:45-20:00	74	3	3	5	2	0	0	0	87
20:00-20:15	53	4	2	7	3	0	0	0	69
20:15-20:30	58	8	2	4	4	0	0	0	76
20:30-20:45	43	5	0	4	2	0	0	0	54
20:45-21:00	38	5	1	6	3	0	0	0	53
21:00-21:15	41	3	2	2	2	0	0	0	50
21:15-21:30	31	2	1	2	3	0	0	0	39
21:30-21:45	36	2	0	1	4	0	0	0	43
21:45-22:00	16	2	0	2	1	0	0	0	21
Suma	7285	1589	476	631	207	6	15	5	10214

Pomiar natężenia ruchu drogowego na skrzyżowaniu nr S4

Dzień 2, 9.11.2016

Wlot W6

Data i godzina pomiaru	Sam. osobowe, mikrobusy (do 20 miejsc z kierowcą)	Lekkie sam. Ciężarowe (dostawcze)	Sam. Ciężarowe bez przyczep, ciągniki siodłowe bez naczep, sam. specjalne	Sam. Ciężarowe z przyczepami, ciągniki siodłowe z naczepami	Autobusy	Ciągniki rolnicze i pojazdy zaprzęgowe	Motocykle	Rowery	Suma pojazdów
9.11.2016	kat. C	kat. D	kat. E	kat. F	kat. G	kat. H	kat.B	kat.A	A-H
6:00-6:15	11	8	3	3	2	0	0	0	27
6:15-6:30	38	9	4	2	5	0	0	0	58
6:30-6:45	63	9	2	6	4	0	0	0	84
6:45-7:00	109	13	3	10	4	0	0	0	139
7:00-7:15	97	32	4	7	4	0	0	0	144
7:15-7:30	129	15	4	4	3	0	0	0	155
7:30-7:45	170	40	5	4	5	0	0	0	224
7:45-8:00	191	37	3	7	5	1	0	0	244
8:00-8:15	176	27	2	9	3	1	0	0	218
8:15-8:30	168	28	4	10	5	0	0	0	215
8:30-8:45	155	28	4	6	3	0	0	0	196
8:45-9:00	134	28	2	6	4	2	0	0	176
9:00-9:15	121	23	3	4	3	0	1	0	155
9:15-9:30	134	25	4	13	3	0	0	0	179
9:30-9:45	128	22	7	10	4	0	0	0	171
9:45-10:00	131	28	6	7	3	1	0	0	176
10:00-10:15	119	17	4	8	4	0	0	0	152
10:15-10:30	108	18	3	9	4	1	0	0	143
10:30-10:45	114	16	5	8	4	0	0	1	148
10:45-11:00	123	16	3	5	3	0	0	0	150
11:00-11:15	130	17	4	7	4	0	0	0	162
11:15-11:30	117	18	4	12	3	0	0	0	154
11:30-11:45	145	19	2	9	3	0	1	0	179
11:45-12:00	128	12	1	8	5	1	0	0	155
12:00-12:15	104	15	3	7	3	0	0	0	132
12:15-12:30	129	24	2	8	2	0	1	0	166
12:30-12:45	135	12	2	6	2	0	0	0	157
12:45-13:00	169	17	1	11	4	0	0	0	202
13:00-13:15	150	18	0	8	2	1	0	0	179
13:15-13:30	128	18	2	6	5	0	0	0	159
13:30-13:45	168	19	2	7	4	0	0	0	200
13:45-14:00	150	18	4	8	3	0	0	0	183
14:00-14:15	155	19	2	7	5	0	0	0	188
14:15-14:30	221	15	4	8	5	0	1	0	254
14:30-14:45	190	21	3	7	5	0	0	0	226
14:45-15:00	195	21	5	6	6	1	1	0	235
15:00-15:15	206	18	4	5	5	0	2	0	240
15:15-15:30	219	19	3	6	4	0	0	0	251
15:30-15:45	238	18	1	7	7	0	0	0	271
15:45-16:00	219	19	2	6	6	0	1	0	253
16:00-16:15	245	17	1	5	6	0	1	0	275
16:15-16:30	220	24	1	6	4	0	0	0	255
16:30-16:45	195	13	0	9	3	0	0	0	220
16:45-17:00	169	14	2	9	5	0	0	0	199

9.11.2016	kat. C	kat. D	kat. E	kat. F	kat. G	kat. H	kat.B	kat.A	A-H
17:00-17:15	181	16	0	11	5	0	0	0	213
17:15-17:30	186	19	2	7	4	0	1	0	219
17:30-17:45	147	10	1	5	2	0	0	0	165
17:45-18:00	154	11	3	4	3	0	0	0	175
18:00-18:15	119	11	2	5	2	0	0	0	139
18:15-18:30	127	14	1	8	4	0	0	0	154
18:30-18:45	138	5	0	8	4	0	0	0	155
18:45-19:00	95	9	1	6	3	0	0	0	114
19:00-19:15	87	10	2	7	2	0	1	0	109
19:15-19:30	92	8	1	4	3	0	1	0	109
19:30-19:45	81	8	1	5	4	0	0	0	99
19:45-20:00	79	6	1	3	2	0	0	0	91
20:00-20:15	75	5	2	3	3	0	0	0	88
20:15-20:30	51	5	0	1	1	0	0	0	58
20:30-20:45	43	5	1	5	3	0	0	0	57
20:45-21:00	48	8	0	3	2	0	0	0	61
21:00-21:15	53	6	1	2	2	0	0	0	64
21:15-21:30	52	5	0	2	0	0	1	0	60
21:30-21:45	42	6	1	1	2	0	0	0	52
21:45-22:00	38	4	0	3	1	0	0	0	46
Suma	8432	1035	150	409	228	9	13	1	10277


Pomiar natężenia ruchu drogowego na skrzyżowaniu nr S4

Dzień 2, 9.11.2016

Suma wlotów: W5, W6

Data i godzina pomiaru	Sam. osobowe, mikrobusy (do 20 miejsc z kierowcą)	Lekkie sam. Ciężarowe (dostawcze)	Sam. Ciężarowe bez przyczep, ciągniki siodłowe bez naczep, sam. specjalne	Sam. Ciężarowe z przyczepami, ciągniki siodłowe z naczepami	Autobusy	Ciągniki rolnicze i pojazdy zaprzęgowe	Motocykle	Rowery	Suma pojazdów
9.11.2016	kat. C	kat. D	kat. E	kat. F	kat. G	kat. H	kat. B	kat. A	A-H
6:00-6:15	29	14	6	8	4	0	0	0	61
6:15-6:30	106	21	5	6	9	0	0	0	147
6:30-6:45	210	27	3	12	9	0	2	0	263
6:45-7:00	274	42	5	17	8	0	0	0	346
7:00-7:15	265	68	8	16	9	0	0	0	366
7:15-7:30	285	48	8	12	7	1	1	0	362
7:30-7:45	313	77	8	10	10	0	1	0	419
7:45-8:00	377	86	11	15	9	1	0	0	499
8:00-8:15	389	68	11	18	7	1	0	0	494
8:15-8:30	335	66	11	17	9	0	1	1	440
8:30-8:45	307	65	11	13	7	0	0	0	403
8:45-9:00	292	63	10	10	7	2	0	1	385
9:00-9:15	262	62	9	12	7	0	2	0	354
9:15-9:30	269	57	9	23	6	0	0	0	364
9:30-9:45	267	57	12	23	8	0	0	0	367
9:45-10:00	272	66	17	21	5	1	0	0	382
10:00-10:15	268	51	14	19	7	0	0	0	359
10:15-10:30	235	54	10	16	6	2	0	0	323
10:30-10:45	233	49	18	17	6	1	0	2	326
10:45-11:00	226	47	11	20	7	0	1	0	312
11:00-11:15	239	54	13	19	6	0	0	0	331
11:15-11:30	239	45	13	21	6	0	0	0	324
11:30-11:45	252	45	13	22	5	0	1	0	338
11:45-12:00	220	51	14	22	8	1	0	0	316
12:00-12:15	202	51	12	20	5	0	2	0	292
12:15-12:30	244	59	11	23	6	1	1	0	345
12:30-12:45	259	43	12	25	5	0	0	0	344
12:45-13:00	312	46	12	28	8	0	0	0	406
13:00-13:15	298	56	8	28	4	1	0	0	395
13:15-13:30	248	59	15	24	9	0	0	2	357
13:30-13:45	285	63	18	24	6	0	0	0	396
13:45-14:00	271	55	22	27	7	0	1	0	383
14:00-14:15	265	60	25	25	8	0	1	0	384
14:15-14:30	342	62	20	23	11	0	1	0	459
14:30-14:45	358	54	16	21	9	0	0	0	458
14:45-15:00	367	52	15	19	10	1	1	0	465
15:00-15:15	354	46	11	18	7	1	2	0	439
15:15-15:30	374	44	16	17	8	0	1	0	460
15:30-15:45	375	47	13	22	10	0	0	0	467
15:45-16:00	357	46	13	23	11	0	1	0	451
16:00-16:15	389	40	11	19	10	0	2	0	471
16:15-16:30	365	45	10	17	8	1	0	0	446
16:30-16:45	308	31	12	23	6	0	0	0	380
16:45-17:00	275	35	12	22	8	0	0	0	352

9.11.2016	kat. C	kat. D	kat. E	kat. F	kat. G	kat. H	kat.B	kat.A	A-H
17:00-17:15	276	34	9	21	7	0	0	0	347
17:15-17:30	275	40	8	18	8	0	2	0	351
17:30-17:45	218	29	5	14	5	0	0	0	271
17:45-18:00	260	27	12	12	5	0	0	0	316
18:00-18:15	212	26	4	15	6	0	0	0	263
18:15-18:30	214	27	5	16	6	0	1	0	269
18:30-18:45	220	14	6	15	8	0	0	0	263
18:45-19:00	194	20	8	11	6	0	0	0	239
19:00-19:15	194	18	5	11	4	0	1	0	233
19:15-19:30	195	14	4	7	6	0	1	0	227
19:30-19:45	176	14	9	7	6	0	0	0	212
19:45-20:00	153	9	4	8	4	0	0	0	178
20:00-20:15	128	9	4	10	6	0	0	0	157
20:15-20:30	109	13	2	5	5	0	0	0	134
20:30-20:45	86	10	1	9	5	0	0	0	111
20:45-21:00	86	13	1	9	5	0	0	0	114
21:00-21:15	94	9	3	4	4	0	0	0	114
21:15-21:30	83	7	1	4	3	0	1	0	99
21:30-21:45	78	8	1	2	6	0	0	0	95
21:45-22:00	54	6	0	5	2	0	0	0	67
Suma	15717	2624	626	1040	435	15	28	6	20491



Skrzyżowanie nr 5

Lokalizacja skrzyżowania wraz z rozmieszczeniem wlotów



Pomiar natężenia ruchu drogowego na skrzyżowaniu nr S5

Dzień 1, 8.11.2016

Wlot W1

Data i godzina pomiaru	Sam. osobowe, mikrobusy (do 20 miejsc z kierowcą)	Lekkie sam. Ciężarowe (dostawcze)	Sam. Ciężarowe bez przyczep, ciągniki siodłowe bez naczep, sam. specjalne	Sam. Ciężarowe z przyczepami, ciągniki siodłowe z naczepami	Autobusy	Ciągniki rolnicze i pojazdy zaprzęgowe	Motocykle	Rowery	Suma pojazdów
8.11.2016	kat. C	kat. D	kat. E	kat. F	kat. G	kat. H	kat.B	kat.A	A-H
6:00-6:15	24	7	2	6	1	0	0	0	40
6:15-6:30	43	16	3	5	2	0	0	0	69
6:30-6:45	94	10	4	3	2	0	0	0	113
6:45-7:00	158	18	2	9	2	0	0	0	189
7:00-7:15	129	19	8	11	1	1	0	0	169
7:15-7:30	157	28	0	2	3	0	0	0	190
7:30-7:45	147	38	2	2	4	0	0	0	193
7:45-8:00	202	25	2	6	2	0	0	0	237
8:00-8:15	163	26	3	9	2	0	0	0	203
8:15-8:30	124	21	4	14	1	0	0	0	164
8:30-8:45	126	31	2	3	4	0	0	0	166
8:45-9:00	138	28	2	6	1	0	0	0	175
9:00-9:15	159	22	5	4	2	1	0	0	193
9:15-9:30	132	21	3	8	3	1	0	0	168
9:30-9:45	143	22	8	11	2	1	0	0	187
9:45-10:00	139	27	8	6	2	0	0	0	182
10:00-10:15	132	18	3	5	4	0	0	0	162
10:15-10:30	109	25	2	6	2	0	0	0	144
10:30-10:45	144	16	5	8	2	0	0	0	175
10:45-11:00	155	20	1	6	1	0	0	0	183
11:00-11:15	136	20	1	9	2	0	0	0	168
11:15-11:30	134	24	3	15	1	0	1	0	178
11:30-11:45	139	15	3	10	2	0	0	0	169
11:45-12:00	149	16	6	4	3	0	0	0	178
12:00-12:15	132	14	4	9	3	1	0	0	163
12:15-12:30	145	22	3	6	1	2	0	0	179
12:30-12:45	137	15	0	5	1	0	1	0	159
12:45-13:00	142	18	2	12	3	0	1	0	178
13:00-13:15	145	22	2	5	1	0	0	0	175
13:15-13:30	142	18	3	8	2	0	0	0	173
13:30-13:45	134	20	4	5	2	0	0	0	165
13:45-14:00	126	18	3	7	3	0	0	0	157
14:00-14:15	135	24	3	8	1	0	0	0	171
14:15-14:30	151	19	0	7	5	0	2	0	184
14:30-14:45	167	21	2	10	1	0	0	0	201
14:45-15:00	191	19	5	3	4	0	0	1	223
15:00-15:15	192	19	4	6	2	1	1	0	225
15:15-15:30	206	18	3	7	3	0	0	0	237
15:30-15:45	223	17	2	2	2	0	0	0	246
15:45-16:00	184	18	1	3	2	0	0	0	208
16:00-16:15	208	14	1	5	3	1	0	1	233
16:15-16:30	194	21	0	8	1	0	0	0	224
16:30-16:45	180	24	1	7	1	0	0	0	213
16:45-17:00	195	16	2	9	1	0	0	0	223

8.11.2016	kat. C	kat. D	kat. E	kat. F	kat. G	kat. H	kat.B	kat.A	A-H
17:00-17:15	173	13	1	11	3	0	1	0	202
17:15-17:30	169	13	1	4	1	0	0	0	188
17:30-17:45	146	11	2	1	1	0	0	0	161
17:45-18:00	155	15	0	0	2	0	1	0	173
18:00-18:15	147	12	0	4	2	0	0	0	165
18:15-18:30	133	15	0	7	1	1	0	0	157
18:30-18:45	120	9	2	6	1	0	0	0	138
18:45-19:00	125	6	0	4	0	0	0	0	135
19:00-19:15	111	12	0	5	1	0	0	0	129
19:15-19:30	109	11	1	0	1	0	0	0	122
19:30-19:45	90	8	1	10	1	0	0	0	110
19:45-20:00	71	6	1	2	0	0	0	0	80
20:00-20:15	73	5	0	3	2	0	0	0	83
20:15-20:30	68	4	1	0	1	0	0	0	74
20:30-20:45	54	9	2	8	0	0	0	0	73
20:45-21:00	39	6	0	3	2	0	0	0	50
21:00-21:15	52	6	0	2	0	0	0	0	60
21:15-21:30	48	8	0	0	1	0	0	0	57
21:30-21:45	41	2	1	3	0	0	0	0	47
21:45-22:00	37	8	1	4	1	0	0	0	51
Suma	8466	1069	141	377	114	10	8	2	10187

Pomiar natężenia ruchu drogowego na skrzyżowaniu nr S5

Dzień 1, 8.11.2016

Wlot W2

Data i godzina pomiaru	Sam. osobowe, mikrobusy (do 20 miejsc z kierowcą)	Lekkie sam. Ciężarowe (dostawcze)	Sam. Ciężarowe bez przyczep, ciągniki siodłowe bez naczep, sam. specjalne	Sam. Ciężarowe z przyczepami, ciągniki siodłowe z naczepami	Autobusy	Ciągniki rolnicze i pojazdy zaprzęgowe	Motocykle	Rowery	Suma pojazdów
8.11.2016	kat. C	kat. D	kat. E	kat. F	kat. G	kat. H	kat.B	kat.A	A-H
6:00-6:15	43	1	0	2	0	0	0	0	46
6:15-6:30	74	6	1	8	2	0	0	0	91
6:30-6:45	138	11	0	6	1	0	1	1	158
6:45-7:00	192	14	0	8	2	0	1	0	217
7:00-7:15	125	20	4	3	1	0	1	0	154
7:15-7:30	134	20	1	5	2	0	0	0	162
7:30-7:45	173	29	2	3	0	0	0	1	208
7:45-8:00	199	23	2	11	2	0	0	0	237
8:00-8:15	175	18	2	10	3	1	0	0	209
8:15-8:30	134	23	2	4	2	0	0	0	165
8:30-8:45	97	21	0	6	2	0	0	0	126
8:45-9:00	154	33	2	2	1	0	0	0	192
9:00-9:15	151	17	5	13	1	0	0	0	187
9:15-9:30	120	25	6	8	1	0	0	0	160
9:30-9:45	118	15	3	5	1	0	0	0	142
9:45-10:00	123	31	6	12	1	0	0	0	173
10:00-10:15	128	24	3	10	2	0	0	0	167
10:15-10:30	123	19	2	3	1	0	0	0	148
10:30-10:45	130	21	2	10	1	0	0	0	164
10:45-11:00	153	26	2	12	1	0	0	1	195
11:00-11:15	177	19	8	8	2	0	0	0	214
11:15-11:30	155	14	4	5	2	0	0	0	180
11:30-11:45	169	23	4	7	2	1	0	0	206
11:45-12:00	146	19	2	7	1	0	0	0	175
12:00-12:15	152	22	1	10	2	0	0	0	187
12:15-12:30	141	14	3	14	1	0	0	0	173
12:30-12:45	154	19	3	11	1	1	0	0	189
12:45-13:00	144	14	2	17	1	0	0	0	178
13:00-13:15	157	18	6	11	1	0	0	0	193
13:15-13:30	154	26	4	7	1	0	0	0	192
13:30-13:45	157	20	6	6	1	0	0	0	190
13:45-14:00	158	15	2	14	2	0	0	0	191
14:00-14:15	157	19	4	11	2	0	1	0	194
14:15-14:30	156	28	4	8	1	1	0	0	198
14:30-14:45	198	14	2	12	2	0	0	0	228
14:45-15:00	148	24	1	9	1	0	0	0	183
15:00-15:15	209	24	2	12	2	0	0	0	249
15:15-15:30	205	12	3	9	2	0	0	0	231
15:30-15:45	182	14	1	13	1	0	0	1	212
15:45-16:00	195	14	2	7	2	0	0	0	220
16:00-16:15	173	21	1	8	1	0	0	0	204
16:15-16:30	173	16	3	13	2	0	0	0	207
16:30-16:45	159	11	4	8	1	0	0	1	184
16:45-17:00	145	18	4	12	2	0	0	0	181

8.11.2016	kat. C	kat. D	kat. E	kat. F	kat. G	kat. H	kat.B	kat.A	A-H
17:00-17:15	163	14	3	18	1	0	0	0	199
17:15-17:30	142	16	3	6	1	0	0	0	168
17:30-17:45	165	8	0	10	1	0	0	0	184
17:45-18:00	169	15	2	4	1	0	0	0	191
18:00-18:15	150	13	1	10	2	0	0	0	176
18:15-18:30	141	14	1	8	2	0	0	0	166
18:30-18:45	118	9	4	5	0	0	0	0	136
18:45-19:00	130	8	2	0	2	0	0	0	142
19:00-19:15	123	8	1	4	1	0	0	0	137
19:15-19:30	98	11	0	4	0	0	0	0	113
19:30-19:45	87	10	3	5	1	0	0	0	106
19:45-20:00	103	4	2	7	0	0	0	0	116
20:00-20:15	89	8	1	8	2	0	0	0	108
20:15-20:30	69	10	2	6	0	0	0	0	87
20:30-20:45	60	10	0	2	1	0	0	0	73
20:45-21:00	49	5	0	3	1	0	0	0	58
21:00-21:15	57	7	1	3	2	0	0	0	70
21:15-21:30	56	6	0	4	1	0	0	0	67
21:30-21:45	27	3	0	3	2	0	0	0	35
21:45-22:00	27	3	1	4	1	0	0	0	36
Suma	8671	1017	148	494	85	4	4	5	10428

Pomiar natężenia ruchu drogowego na skrzyżowaniu nr S5

Dzień 1, 8.11.2016

Suma wlotów: W1, W2

Data i godzina pomiaru	Sam. osobowe, mikrobusy (do 20 miejsc z kierowcą)	Lekkie sam. Ciężarowe (dostawcze)	Sam. Ciężarowe bez przyczep, ciągniki siodłowe bez naczep, sam. specjalne	Sam. Ciężarowe z przyczepami, ciągniki siodłowe z naczepami	Autobusy	Ciągniki rolnicze i pojazdy zaprzęgowe	Motocykle	Rowery	Suma pojazdów
8.11.2016	kat. C	kat. D	kat. E	kat. F	kat. G	kat. H	kat. B	kat. A	A-H
6:00-6:15	67	8	2	8	1	0	0	0	86
6:15-6:30	117	22	4	13	4	0	0	0	160
6:30-6:45	232	21	4	9	3	0	1	1	271
6:45-7:00	350	32	2	17	4	0	1	0	406
7:00-7:15	254	39	12	14	2	1	1	0	323
7:15-7:30	291	48	1	7	5	0	0	0	352
7:30-7:45	320	67	4	5	4	0	0	1	401
7:45-8:00	401	48	4	17	4	0	0	0	474
8:00-8:15	338	44	5	19	5	1	0	0	412
8:15-8:30	258	44	6	18	3	0	0	0	329
8:30-8:45	223	52	2	9	6	0	0	0	292
8:45-9:00	292	61	4	8	2	0	0	0	367
9:00-9:15	310	39	10	17	3	1	0	0	380
9:15-9:30	252	46	9	16	4	1	0	0	328
9:30-9:45	261	37	11	16	3	1	0	0	329
9:45-10:00	262	58	14	18	3	0	0	0	355
10:00-10:15	260	42	6	15	6	0	0	0	329
10:15-10:30	232	44	4	9	3	0	0	0	292
10:30-10:45	274	37	7	18	3	0	0	0	339
10:45-11:00	308	46	3	18	2	0	0	1	378
11:00-11:15	313	39	9	17	4	0	0	0	382
11:15-11:30	289	38	7	20	3	0	1	0	358
11:30-11:45	308	38	7	17	4	1	0	0	375
11:45-12:00	295	35	8	11	4	0	0	0	353
12:00-12:15	284	36	5	19	5	1	0	0	350
12:15-12:30	286	36	6	20	2	2	0	0	352
12:30-12:45	291	34	3	16	2	1	1	0	348
12:45-13:00	286	32	4	29	4	0	1	0	356
13:00-13:15	302	40	8	16	2	0	0	0	368
13:15-13:30	296	44	7	15	3	0	0	0	365
13:30-13:45	291	40	10	11	3	0	0	0	355
13:45-14:00	284	33	5	21	5	0	0	0	348
14:00-14:15	292	43	7	19	3	0	1	0	365
14:15-14:30	307	47	4	15	6	1	2	0	382
14:30-14:45	365	35	4	22	3	0	0	0	429
14:45-15:00	339	43	6	12	5	0	0	1	406
15:00-15:15	401	43	6	18	4	1	1	0	474
15:15-15:30	411	30	6	16	5	0	0	0	468
15:30-15:45	405	31	3	15	3	0	0	1	458
15:45-16:00	379	32	3	10	4	0	0	0	428
16:00-16:15	381	35	2	13	4	1	0	1	437
16:15-16:30	367	37	3	21	3	0	0	0	431
16:30-16:45	339	35	5	15	2	0	0	1	397
16:45-17:00	340	34	6	21	3	0	0	0	404

8.11.2016	kat. C	kat. D	kat. E	kat. F	kat. G	kat. H	kat.B	kat.A	A-H
17:00-17:15	336	27	4	29	4	0	1	0	401
17:15-17:30	311	29	4	10	2	0	0	0	356
17:30-17:45	311	19	2	11	2	0	0	0	345
17:45-18:00	324	30	2	4	3	0	1	0	364
18:00-18:15	297	25	1	14	4	0	0	0	341
18:15-18:30	274	29	1	15	3	1	0	0	323
18:30-18:45	238	18	6	11	1	0	0	0	274
18:45-19:00	255	14	2	4	2	0	0	0	277
19:00-19:15	234	20	1	9	2	0	0	0	266
19:15-19:30	207	22	1	4	1	0	0	0	235
19:30-19:45	177	18	4	15	2	0	0	0	216
19:45-20:00	174	10	3	9	0	0	0	0	196
20:00-20:15	162	13	1	11	4	0	0	0	191
20:15-20:30	137	14	3	6	1	0	0	0	161
20:30-20:45	114	19	2	10	1	0	0	0	146
20:45-21:00	88	11	0	6	3	0	0	0	108
21:00-21:15	109	13	1	5	2	0	0	0	130
21:15-21:30	104	14	0	4	2	0	0	0	124
21:30-21:45	68	5	1	6	2	0	0	0	82
21:45-22:00	64	11	2	8	2	0	0	0	87
Suma	17137	2086	289	871	199	14	12	7	20615

Pomiar natężenia ruchu drogowego na skrzyżowaniu nr S5

Dzień 2, 9.11.2016

Wlot W1

Data i godzina pomiaru	Sam. osobowe, mikrobusy (do 20 miejsc z kierowcą)	Lekkie sam. Ciężarowe (dostawcze)	Sam. Ciężarowe bez przyczep, ciągniki siodłowe bez naczep, sam. specjalne	Sam. Ciężarowe z przyczepami, ciągniki siodłowe z naczepami	Autobusy	Ciągniki rolnicze i pojazdy zaprzęgowe	Motocykle	Rowery	Suma pojazdów
8.11.2016	kat. C	kat. D	kat. E	kat. F	kat. G	kat. H	kat.B	kat.A	A-H
6:00-6:15	24	5	4	7	1	0	0	0	41
6:15-6:30	38	14	5	4	2	0	0	0	63
6:30-6:45	88	8	3	4	1	0	0	0	104
6:45-7:00	146	15	3	6	2	0	0	0	172
7:00-7:15	125	15	6	8	2	0	1	0	157
7:15-7:30	152	25	4	4	2	0	0	0	187
7:30-7:45	157	33	3	5	4	1	0	1	204
7:45-8:00	198	22	5	8	3	0	0	0	236
8:00-8:15	159	23	2	7	2	0	0	0	193
8:15-8:30	118	17	3	12	2	0	0	0	152
8:30-8:45	132	28	5	6	4	0	0	0	175
8:45-9:00	128	25	2	7	1	0	0	0	163
9:00-9:15	150	24	1	5	2	0	0	0	182
9:15-9:30	135	24	4	8	2	0	0	0	173
9:30-9:45	147	21	6	10	3	1	0	0	188
9:45-10:00	140	20	5	8	2	0	0	0	175
10:00-10:15	127	24	5	4	5	0	0	0	165
10:15-10:30	112	19	4	7	3	0	0	0	145
10:30-10:45	139	18	7	11	1	0	0	0	176
10:45-11:00	151	22	3	14	1	0	1	0	192
11:00-11:15	129	19	2	9	2	0	0	0	161
11:15-11:30	138	23	3	7	1	0	0	0	172
11:30-11:45	135	18	4	12	2	1	0	0	172
11:45-12:00	144	16	5	7	2	0	0	0	174
12:00-12:15	131	20	5	7	4	0	0	0	167
12:15-12:30	155	19	2	5	1	1	0	0	183
12:30-12:45	146	17	4	6	2	0	0	0	175
12:45-13:00	148	21	3	6	2	0	0	0	180
13:00-13:15	140	21	6	8	1	0	0	0	176
13:15-13:30	143	17	3	10	2	0	0	0	175
13:30-13:45	140	24	3	7	2	1	0	0	177
13:45-14:00	132	20	4	9	2	0	0	0	167
14:00-14:15	139	21	0	6	2	0	0	0	168
14:15-14:30	157	23	2	4	4	0	0	0	190
14:30-14:45	162	25	1	8	1	0	1	1	199
14:45-15:00	202	22	5	7	3	0	0	0	239
15:00-15:15	199	22	4	5	2	0	0	0	232
15:15-15:30	196	18	2	7	4	0	0	0	227
15:30-15:45	209	19	3	8	2	0	1	0	242
15:45-16:00	190	22	2	5	2	0	0	0	221
16:00-16:15	217	18	1	4	4	0	0	0	244
16:15-16:30	202	20	0	9	1	0	0	0	232
16:30-16:45	186	17	1	5	2	0	0	0	211
16:45-17:00	182	19	1	3	1	0	0	0	206

8.11.2016	kat. C	kat. D	kat. E	kat. F	kat. G	kat. H	kat.B	kat.A	A-H
17:00-17:15	168	12	0	8	2	0	0	0	190
17:15-17:30	155	8	1	7	1	0	0	0	172
17:30-17:45	126	13	0	4	1	0	0	0	144
17:45-18:00	150	10	0	2	2	0	0	0	164
18:00-18:15	137	11	0	5	3	0	0	0	156
18:15-18:30	123	9	1	2	1	0	0	0	136
18:30-18:45	112	8	0	8	1	0	1	0	130
18:45-19:00	113	10	0	7	1	0	0	0	131
19:00-19:15	102	9	1	3	1	0	0	0	116
19:15-19:30	97	8	1	8	1	0	0	0	115
19:30-19:45	85	6	1	4	0	0	0	0	96
19:45-20:00	73	4	2	2	1	0	0	0	82
20:00-20:15	66	6	1	7	0	0	0	0	80
20:15-20:30	57	6	0	3	2	0	0	0	68
20:30-20:45	46	3	0	4	1	0	0	0	54
20:45-21:00	76	8	1	8	0	0	0	0	93
21:00-21:15	54	7	0	5	2	0	0	0	68
21:15-21:30	43	6	0	2	0	0	0	0	51
21:30-21:45	34	2	0	3	1	0	0	0	40
21:45-22:00	32	8	0	2	1	0	0	0	43
Suma	8337	1037	155	403	118	5	5	2	10062

Pomiar natężenia ruchu drogowego na skrzyżowaniu nr S5

Dzień 2, 9.11.2016

Wlot W2

Data i godzina pomiaru	Sam. osobowe, mikrobusy (do 20 miejsc z kierowcą)	Lekkie sam. Ciężarowe (dostawcze)	Sam. Ciężarowe bez przyczep, ciągniki siodłowe bez naczep, sam. specjalne	Sam. Ciężarowe z przyczepami, ciągniki siodłowe z naczepami	Autobusy	Ciągniki rolnicze i pojazdy zaprzęgowe	Motocykle	Rowery	Suma pojazdów
9.11.2016	kat. C	kat. D	kat. E	kat. F	kat. G	kat. H	kat. B	kat. A	A-H
6:00-6:15	38	2	2	3	0	0	0	0	45
6:15-6:30	69	6	1	6	2	0	0	0	84
6:30-6:45	124	5	1	7	1	0	1	0	139
6:45-7:00	185	7	2	7	1	0	0	1	203
7:00-7:15	113	13	3	2	2	0	0	0	133
7:15-7:30	122	16	5	5	2	1	0	0	151
7:30-7:45	160	22	2	6	0	0	0	0	190
7:45-8:00	193	21	3	7	2	0	0	0	226
8:00-8:15	180	17	2	5	2	0	0	0	206
8:15-8:30	126	19	3	7	2	0	0	0	157
8:30-8:45	88	23	3	3	2	0	0	0	119
8:45-9:00	146	26	4	3	1	0	0	0	180
9:00-9:15	140	16	5	8	1	0	0	0	170
9:15-9:30	115	22	8	4	1	0	0	0	150
9:30-9:45	111	18	3	6	1	0	0	0	139
9:45-10:00	117	27	6	8	1	0	0	0	159
10:00-10:15	122	21	5	8	2	0	0	0	158
10:15-10:30	113	20	2	4	1	0	0	0	140
10:30-10:45	126	18	3	5	0	0	0	0	152
10:45-11:00	157	22	6	8	2	0	0	0	195
11:00-11:15	162	19	2	8	1	0	0	0	192
11:15-11:30	129	18	3	5	2	0	0	0	157
11:30-11:45	135	20	5	8	2	0	0	0	170
11:45-12:00	139	19	7	7	1	0	0	0	173
12:00-12:15	144	23	3	9	3	0	0	0	182
12:15-12:30	145	21	3	11	1	0	0	0	181
12:30-12:45	148	19	4	16	1	0	0	0	188
12:45-13:00	140	21	3	11	1	1	0	0	177
13:00-13:15	149	23	3	7	2	0	0	0	184
13:15-13:30	148	18	4	7	1	0	1	0	179
13:30-13:45	162	28	1	8	1	0	0	0	200
13:45-14:00	151	23	4	12	2	0	1	1	194
14:00-14:15	146	18	6	8	2	0	0	0	180
14:15-14:30	150	26	2	6	2	0	0	0	186
14:30-14:45	185	23	4	7	1	0	1	0	221
14:45-15:00	154	21	3	10	2	0	0	0	190
15:00-15:15	188	22	2	11	1	0	0	0	224
15:15-15:30	199	18	3	8	2	0	0	0	230
15:30-15:45	187	20	1	12	1	0	1	0	222
15:45-16:00	184	24	2	9	2	0	0	0	221
16:00-16:15	173	19	4	7	2	0	0	0	205
16:15-16:30	172	21	5	11	2	0	0	0	211
16:30-16:45	149	23	2	8	2	0	0	0	184
16:45-17:00	138	20	3	7	3	0	0	0	171

9.11.2016	kat. C	kat. D	kat. E	kat. F	kat. G	kat. H	kat.B	kat.A	A-H
17:00-17:15	152	17	2	11	1	0	0	0	183
17:15-17:30	138	13	1	9	0	0	0	0	161
17:30-17:45	156	14	1	6	1	0	0	0	178
17:45-18:00	160	10	0	10	2	0	0	0	182
18:00-18:15	135	11	1	6	1	0	0	0	154
18:15-18:30	132	13	0	6	1	0	0	0	152
18:30-18:45	121	8	0	5	0	0	0	0	134
18:45-19:00	132	6	2	3	1	0	0	0	144
19:00-19:15	114	9	1	7	1	0	0	0	132
19:15-19:30	89	8	2	5	0	0	0	0	104
19:30-19:45	84	6	1	2	1	0	0	0	94
19:45-20:00	76	10	2	3	0	0	0	0	91
20:00-20:15	83	9	0	6	1	0	0	0	99
20:15-20:30	72	7	1	8	0	0	0	0	88
20:30-20:45	55	6	1	5	1	0	0	0	68
20:45-21:00	67	8	1	3	1	0	0	0	80
21:00-21:15	54	8	1	5	1	0	0	0	69
21:15-21:30	46	4	1	6	1	0	0	0	58
21:30-21:45	26	3	0	4	1	0	0	0	34
21:45-22:00	22	4	0	1	1	0	0	0	28
Suma	8236	1022	166	436	82	2	5	2	9951

Pomiar natężenia ruchu drogowego na skrzyżowaniu nr S5

Dzień 2, 9.11.2016

Suma wlotów: W1, W2

Data i godzina pomiaru	Sam. osobowe, mikrobusy (do 20 miejsc z kierowcą)	Lekkie sam. Ciężarowe (dostawcze)	Sam. Ciężarowe bez przyczep, ciągniki siodłowe bez naczep, sam. specjalne	Sam. Ciężarowe z przyczepami, ciągniki siodłowe z naczepami	Autobusy	Ciągniki rolnicze i pojazdy zaprzęgowe	Motocykle	Rowery	Suma pojazdów
9.11.2016	kat. C	kat. D	kat. E	kat. F	kat. G	kat. H	kat. B	kat. A	A-H
6:00-6:15	62	7	6	10	1	0	0	0	86
6:15-6:30	107	20	6	10	4	0	0	0	147
6:30-6:45	212	13	4	11	2	0	1	0	243
6:45-7:00	331	22	5	13	3	0	0	1	375
7:00-7:15	238	28	9	10	4	0	1	0	290
7:15-7:30	274	41	9	9	4	1	0	0	338
7:30-7:45	317	55	5	11	4	1	0	1	394
7:45-8:00	391	43	8	15	5	0	0	0	462
8:00-8:15	339	40	4	12	4	0	0	0	399
8:15-8:30	244	36	6	19	4	0	0	0	309
8:30-8:45	220	51	8	9	6	0	0	0	294
8:45-9:00	274	51	6	10	2	0	0	0	343
9:00-9:15	290	40	6	13	3	0	0	0	352
9:15-9:30	250	46	12	12	3	0	0	0	323
9:30-9:45	258	39	9	16	4	1	0	0	327
9:45-10:00	257	47	11	16	3	0	0	0	334
10:00-10:15	249	45	10	12	7	0	0	0	323
10:15-10:30	225	39	6	11	4	0	0	0	285
10:30-10:45	265	36	10	16	1	0	0	0	328
10:45-11:00	308	44	9	22	3	0	1	0	387
11:00-11:15	291	38	4	17	3	0	0	0	353
11:15-11:30	267	44	6	12	3	0	0	0	332
11:30-11:45	270	38	9	20	4	1	0	0	342
11:45-12:00	283	35	12	14	3	0	0	0	347
12:00-12:15	275	43	8	16	7	0	0	0	349
12:15-12:30	300	40	5	16	2	1	0	0	364
12:30-12:45	294	36	8	22	3	0	0	0	363
12:45-13:00	288	42	6	17	3	1	0	0	357
13:00-13:15	289	44	9	15	3	0	0	0	360
13:15-13:30	291	35	7	17	3	0	1	0	354
13:30-13:45	302	52	4	15	3	1	0	0	377
13:45-14:00	283	43	8	21	4	0	1	1	361
14:00-14:15	285	39	6	14	4	0	0	0	348
14:15-14:30	307	49	4	10	6	0	0	0	376
14:30-14:45	347	48	5	15	2	0	2	1	420
14:45-15:00	356	43	8	17	5	0	0	0	429
15:00-15:15	387	44	6	16	3	0	0	0	456
15:15-15:30	395	36	5	15	6	0	0	0	457
15:30-15:45	396	39	4	20	3	0	2	0	464
15:45-16:00	374	46	4	14	4	0	0	0	442
16:00-16:15	390	37	5	11	6	0	0	0	449
16:15-16:30	374	#ARG!	5	20	3	0	0	0	###
16:30-16:45	335	40	3	13	4	0	0	0	395
16:45-17:00	320	39	4	10	4	0	0	0	377

9.11.2016	kat. C	kat. D	kat. E	kat. F	kat. G	kat. H	kat.B	kat.A	A-H
17:00-17:15	320	29	2	19	3	0	0	0	373
17:15-17:30	293	21	2	16	1	0	0	0	333
17:30-17:45	282	27	1	10	2	0	0	0	322
17:45-18:00	310	20	0	12	4	0	0	0	346
18:00-18:15	272	22	1	11	4	0	0	0	310
18:15-18:30	255	22	1	8	2	0	0	0	288
18:30-18:45	233	16	0	13	1	0	1	0	264
18:45-19:00	245	16	2	10	2	0	0	0	275
19:00-19:15	216	18	2	10	2	0	0	0	248
19:15-19:30	186	16	3	13	1	0	0	0	219
19:30-19:45	169	12	2	6	1	0	0	0	190
19:45-20:00	149	14	4	5	1	0	0	0	173
20:00-20:15	149	15	#ARG!	13	1	0	0	0	###
20:15-20:30	129	13	0	11	2	0	0	0	155
20:30-20:45	101	9	1	9	2	0	0	0	122
20:45-21:00	143	16	2	11	1	0	0	0	173
21:00-21:15	108	15	1	10	3	0	0	0	137
21:15-21:30	89	10	1	8	1	0	0	0	109
21:30-21:45	60	5	1	7	2	0	0	0	75
21:45-22:00	54	12	0	3	2	0	0	0	71
Suma	16573	#ARG!	#ARG!	839	200	7	10	4	###

Pomiar natężenia ruchu drogowego na skrzyżowaniu nr S5

Dzień 1, 8.11.2016

Wlot W3

Data i godzina pomiaru	Sam. osobowe, mikrobusy (do 20 miejsc z kierowcą)	Lekkie sam. Ciężarowe (dostawcze)	Sam. Ciężarowe bez przyczep, ciągniki siodłowe bez naczep, sam. specjalne	Sam. Ciężarowe z przyczepami, ciągniki siodłowe z naczepami	Autobusy	Ciągniki rolnicze i pojazdy zaprzęgowe	Motocykle	Rowery	Suma pojazdów
8.11.2016	kat. C	kat. D	kat. E	kat. F	kat. G	kat. H	kat.B	kat.A	A-H
6:00-6:15	59	6	0	2	3	0	0	0	70
6:15-6:30	110	5	3	5	3	0	0	0	126
6:30-6:45	189	8	0	6	2	0	0	0	205
6:45-7:00	204	8	2	8	2	0	0	0	224
7:00-7:15	184	10	5	3	1	0	0	0	203
7:15-7:30	188	10	3	4	5	0	0	0	210
7:30-7:45	215	7	2	3	3	0	0	0	230
7:45-8:00	217	10	3	11	2	0	0	0	243
8:00-8:15	191	6	2	9	1	0	0	0	209
8:15-8:30	148	8	4	4	3	0	0	0	167
8:30-8:45	161	6	1	6	5	0	0	0	179
8:45-9:00	163	10	6	1	1	0	0	0	181
9:00-9:15	141	2	8	11	1	0	0	0	163
9:15-9:30	128	10	8	8	2	0	0	0	156
9:30-9:45	147	13	2	5	1	0	0	0	168
9:45-10:00	162	31	5	12	1	0	0	0	211
10:00-10:15	152	24	4	10	3	0	0	0	193
10:15-10:30	138	14	0	3	2	0	0	0	157
10:30-10:45	124	25	2	9	1	0	0	0	161
10:45-11:00	154	20	3	12	1	0	0	0	190
11:00-11:15	148	13	6	8	2	0	0	0	177
11:15-11:30	152	19	0	5	1	0	0	0	177
11:30-11:45	172	22	3	7	1	1	0	0	206
11:45-12:00	153	20	1	9	0	0	0	0	183
12:00-12:15	161	29	2	8	0	0	0	0	200
12:15-12:30	164	18	2	14	2	0	0	0	200
12:30-12:45	144	18	1	12	1	1	0	0	177
12:45-13:00	140	17	2	17	0	0	1	0	177
13:00-13:15	163	20	5	11	4	0	0	0	203
13:15-13:30	154	20	2	7	2	0	0	0	185
13:30-13:45	152	23	4	7	0	0	0	0	186
13:45-14:00	184	22	3	15	1	0	0	0	225
14:00-14:15	143	18	7	10	1	0	0	0	179
14:15-14:30	139	29	4	8	1	0	0	0	181
14:30-14:45	152	15	2	12	2	0	0	0	183
14:45-15:00	182	20	2	9	2	0	0	0	215
15:00-15:15	151	21	0	13	1	0	0	0	186
15:15-15:30	157	12	2	10	1	0	0	0	182
15:30-15:45	152	15	4	13	2	0	0	0	186
15:45-16:00	175	13	3	7	2	0	0	0	200
16:00-16:15	135	18	1	8	2	0	0	0	164
16:15-16:30	150	14	4	13	1	0	0	0	182
16:30-16:45	125	7	4	8	1	0	0	0	145
16:45-17:00	133	19	5	12	3	0	0	0	172

8.11.2016	kat. C	kat. D	kat. E	kat. F	kat. G	kat. H	kat.B	kat.A	A-H
17:00-17:15	110	15	2	19	1	0	0	0	147
17:15-17:30	106	16	3	6	0	0	0	0	131
17:30-17:45	119	12	0	9	1	0	0	0	141
17:45-18:00	128	16	2	4	1	0	0	0	151
18:00-18:15	117	15	0	10	1	0	0	0	143
18:15-18:30	109	18	1	7	0	0	0	0	135
18:30-18:45	106	6	2	4	0	0	0	0	118
18:45-19:00	102	9	2	0	1	0	0	0	114
19:00-19:15	78	9	0	5	1	0	0	0	93
19:15-19:30	86	9	0	5	1	0	0	0	101
19:30-19:45	87	7	2	6	1	0	0	0	103
19:45-20:00	85	8	0	7	0	0	0	0	100
20:00-20:15	73	6	2	9	2	0	0	0	92
20:15-20:30	75	9	2	6	0	0	0	0	92
20:30-20:45	66	8	1	2	1	0	0	0	78
20:45-21:00	49	8	0	3	1	0	0	0	61
21:00-21:15	43	7	2	4	0	0	0	0	56
21:15-21:30	58	6	0	3	1	0	0	0	68
21:30-21:45	36	5	0	4	1	0	0	0	46
21:45-22:00	33	1	1	3	1	0	0	0	39
Suma	8522	865	154	491	91	2	1	0	10126

Pomiar natężenia ruchu drogowego na skrzyżowaniu nr S5

Dzień 1, 8.11.2016

Wlot W4

Data i godzina pomiaru	Sam. osobowe, mikrobusy (do 20 miejsc z kierowcą)	Lekkie sam. Ciężarowe (dostawcze)	Sam. Ciężarowe bez przyczep, ciągniki siodłowe bez naczep, sam. specjalne	Sam. Ciężarowe z przyczepami, ciągniki siodłowe z naczepami	Autobusy	Ciągniki rolnicze i pojazdy zaprzęgowe	Motocykle	Rowery	Suma pojazdów
8.11.2016	kat. C	kat. D	kat. E	kat. F	kat. G	kat. H	kat.B	kat.A	A-H
6:00-6:15	30	5	4	6	4	0	0	0	49
6:15-6:30	54	4	5	4	2	0	0	0	69
6:30-6:45	92	9	4	5	3	0	0	0	113
6:45-7:00	98	7	3	9	2	0	0	0	119
7:00-7:15	95	9	11	7	2	0	0	0	124
7:15-7:30	115	6	3	1	3	0	0	0	128
7:30-7:45	137	19	1	2	5	0	0	0	164
7:45-8:00	144	11	7	6	2	0	0	0	170
8:00-8:15	128	10	3	9	1	0	0	0	151
8:15-8:30	103	11	5	12	1	0	0	0	132
8:30-8:45	119	9	4	5	2	0	0	0	139
8:45-9:00	115	9	7	3	1	0	0	0	135
9:00-9:15	123	5	7	4	1	0	0	0	140
9:15-9:30	94	8	4	8	4	0	0	0	118
9:30-9:45	126	19	7	11	1	1	0	0	165
9:45-10:00	143	24	5	6	2	0	0	0	180
10:00-10:15	129	19	3	5	2	0	0	0	158
10:15-10:30	116	19	2	4	1	0	0	0	142
10:30-10:45	140	18	3	9	0	0	0	0	170
10:45-11:00	144	19	1	6	1	0	0	0	171
11:00-11:15	137	22	1	9	2	0	0	0	171
11:15-11:30	165	25	2	15	3	0	0	0	210
11:30-11:45	147	19	2	9	0	0	0	0	177
11:45-12:00	152	22	4	4	2	0	1	0	185
12:00-12:15	173	16	3	11	0	1	0	0	204
12:15-12:30	173	20	4	6	2	2	0	1	208
12:30-12:45	165	17	1	5	1	0	0	0	189
12:45-13:00	160	16	2	13	2	0	1	0	194
13:00-13:15	159	22	1	5	2	0	0	0	189
13:15-13:30	169	21	1	8	4	0	0	0	203
13:30-13:45	152	16	4	6	0	0	0	0	178
13:45-14:00	165	18	4	7	3	0	0	0	197
14:00-14:15	154	23	3	8	0	0	0	0	188
14:15-14:30	213	20	1	7	5	0	0	0	246
14:30-14:45	193	15	3	10	1	0	0	0	222
14:45-15:00	203	16	6	3	4	0	0	0	232
15:00-15:15	236	15	3	7	1	1	0	0	263
15:15-15:30	269	21	3	8	3	0	0	0	304
15:30-15:45	264	20	1	2	1	0	0	0	288
15:45-16:00	247	14	3	3	2	0	0	0	269
16:00-16:15	250	11	1	5	2	1	0	0	270
16:15-16:30	191	20	2	8	1	0	0	0	222
16:30-16:45	205	22	2	7	0	0	0	0	236
16:45-17:00	185	16	2	9	0	0	0	0	212

8.11.2016	kat. C	kat. D	kat. E	kat. F	kat. G	kat. H	kat.B	kat.A	A-H
17:00-17:15	175	11	0	11	2	0	0	0	199
17:15-17:30	170	15	1	3	1	0	0	0	190
17:30-17:45	151	15	1	1	0	0	0	0	168
17:45-18:00	162	14	0	0	1	0	0	0	177
18:00-18:15	181	12	0	4	0	0	0	0	197
18:15-18:30	167	13	0	7	2	1	0	0	190
18:30-18:45	133	6	2	6	0	0	0	0	147
18:45-19:00	101	9	0	4	0	0	0	0	114
19:00-19:15	110	9	0	5	0	0	0	0	124
19:15-19:30	88	8	1	1	1	0	1	0	100
19:30-19:45	83	11	1	10	1	0	0	0	106
19:45-20:00	83	5	1	3	0	0	0	0	92
20:00-20:15	114	6	1	2	1	0	0	0	124
20:15-20:30	81	7	0	1	1	0	0	0	90
20:30-20:45	60	6	3	8	0	0	0	0	77
20:45-21:00	54	9	0	3	1	0	0	0	67
21:00-21:15	62	6	1	2	1	0	0	0	72
21:15-21:30	47	6	0	0	0	0	0	0	53
21:30-21:45	44	2	1	3	0	0	0	0	50
21:45-22:00	49	6	1	4	1	0	0	0	61
Suma	8887	863	162	375	94	7	3	1	10392

Pomiar natężenia ruchu drogowego na skrzyżowaniu nr S5

Dzień 1, 8.11.2016

Suma wlotów: W3, W4

Data i godzina pomiaru	Sam. osobowe, mikrobusy (do 20 miejsc z kierowcą)	Lekkie sam. Ciężarowe (dostawcze)	Sam. Ciężarowe bez przyczep, ciągniki siodłowe bez naczep, sam. specjalne	Sam. Ciężarowe z przyczepami, ciągniki siodłowe z naczepami	Autobusy	Ciągniki rolnicze i pojazdy zaprzęgowe	Motocykle	Rowery	Suma pojazdów
8.11.2016	kat. C	kat. D	kat. E	kat. F	kat. G	kat. H	kat. B	kat. A	A-H
6:00-6:15	89	11	4	8	7	0	0	0	119
6:15-6:30	164	9	8	9	5	0	0	0	195
6:30-6:45	281	17	4	11	5	0	0	0	318
6:45-7:00	302	15	5	17	4	0	0	0	343
7:00-7:15	279	19	16	10	3	0	0	0	327
7:15-7:30	303	16	6	5	8	0	0	0	338
7:30-7:45	352	26	3	5	8	0	0	0	394
7:45-8:00	361	21	10	17	4	0	0	0	413
8:00-8:15	319	16	5	18	2	0	0	0	360
8:15-8:30	251	19	9	16	4	0	0	0	299
8:30-8:45	280	15	5	11	7	0	0	0	318
8:45-9:00	278	19	13	4	2	0	0	0	316
9:00-9:15	264	7	15	15	2	0	0	0	303
9:15-9:30	222	18	12	16	6	0	0	0	274
9:30-9:45	273	32	9	16	2	1	0	0	333
9:45-10:00	305	55	10	18	3	0	0	0	391
10:00-10:15	281	43	7	15	5	0	0	0	351
10:15-10:30	254	33	2	7	3	0	0	0	299
10:30-10:45	264	43	5	18	1	0	0	0	331
10:45-11:00	298	39	4	18	2	0	0	0	361
11:00-11:15	285	35	7	17	4	0	0	0	348
11:15-11:30	317	44	2	20	4	0	0	0	387
11:30-11:45	319	41	5	16	1	1	0	0	383
11:45-12:00	305	42	5	13	2	0	1	0	368
12:00-12:15	334	45	5	19	0	1	0	0	404
12:15-12:30	337	38	6	20	4	2	0	1	408
12:30-12:45	309	35	2	17	2	1	0	0	366
12:45-13:00	300	33	4	30	2	0	2	0	371
13:00-13:15	322	42	6	16	6	0	0	0	392
13:15-13:30	323	41	3	15	6	0	0	0	388
13:30-13:45	304	39	8	13	0	0	0	0	364
13:45-14:00	349	40	7	22	4	0	0	0	422
14:00-14:15	297	41	10	18	1	0	0	0	367
14:15-14:30	352	49	5	15	6	0	0	0	427
14:30-14:45	345	30	5	22	3	0	0	0	405
14:45-15:00	385	36	8	12	6	0	0	0	447
15:00-15:15	387	36	3	20	2	1	0	0	449
15:15-15:30	426	33	5	18	4	0	0	0	486
15:30-15:45	416	35	5	15	3	0	0	0	474
15:45-16:00	422	27	6	10	4	0	0	0	469
16:00-16:15	385	29	2	13	4	1	0	0	434
16:15-16:30	341	34	6	21	2	0	0	0	404
16:30-16:45	330	29	6	15	1	0	0	0	381
16:45-17:00	318	35	7	21	3	0	0	0	384

8.11.2016	kat. C	kat. D	kat. E	kat. F	kat. G	kat. H	kat.B	kat.A	A-H
17:00-17:15	285	26	2	30	3	0	0	0	346
17:15-17:30	276	31	4	9	1	0	0	0	321
17:30-17:45	270	27	1	10	1	0	0	0	309
17:45-18:00	290	30	2	4	2	0	0	0	328
18:00-18:15	298	27	0	14	1	0	0	0	340
18:15-18:30	276	31	1	14	2	1	0	0	325
18:30-18:45	239	12	4	10	0	0	0	0	265
18:45-19:00	203	18	2	4	1	0	0	0	228
19:00-19:15	188	18	0	10	1	0	0	0	217
19:15-19:30	174	17	1	6	2	0	1	0	201
19:30-19:45	170	18	3	16	2	0	0	0	209
19:45-20:00	168	13	1	10	0	0	0	0	192
20:00-20:15	187	12	3	11	3	0	0	0	216
20:15-20:30	156	16	2	7	1	0	0	0	182
20:30-20:45	126	14	4	10	1	0	0	0	155
20:45-21:00	103	17	0	6	2	0	0	0	128
21:00-21:15	105	13	3	6	1	0	0	0	128
21:15-21:30	105	12	0	3	1	0	0	0	121
21:30-21:45	80	7	1	7	1	0	0	0	96
21:45-22:00	82	7	2	7	2	0	0	0	100
Suma	17409	1728	316	866	185	9	4	1	20518

Pomiar natężenia ruchu drogowego na skrzyżowaniu nr S5

Dzień 2, 9.11.2016

Wlot W3

Data i godzina pomiaru	Sam. osobowe, mikrobusy (do 20 miejsc z kierowcą)	Lekkie sam. Ciężarowe (dostawcze)	Sam. Ciężarowe bez przyczep, ciągniki siodłowe bez naczep, sam. specjalne	Sam. Ciężarowe z przyczepami, ciągniki siodłowe z naczepami	Autobusy	Ciągniki rolnicze i pojazdy zaprzęgowe	Motocykle	Rowery	Suma pojazdów
8.11.2016	kat. C	kat. D	kat. E	kat. F	kat. G	kat. H	kat.B	kat.A	A-H
6:00-6:15	56	5	2	3	2	0	0	0	68
6:15-6:30	103	6	1	6	3	0	0	0	119
6:30-6:45	175	4	1	7	2	0	0	0	189
6:45-7:00	186	4	0	7	1	0	0	0	198
7:00-7:15	182	5	3	2	1	0	0	0	193
7:15-7:30	170	7	4	6	4	0	0	0	191
7:30-7:45	212	5	2	5	4	0	0	0	228
7:45-8:00	214	8	4	7	2	1	0	0	236
8:00-8:15	193	5	2	5	0	0	0	0	205
8:15-8:30	142	5	3	8	3	1	0	0	162
8:30-8:45	152	8	2	2	4	0	0	0	168
8:45-9:00	157	8	4	3	2	0	0	0	174
9:00-9:15	144	7	5	8	2	0	0	0	166
9:15-9:30	115	9	7	4	1	0	0	0	136
9:30-9:45	130	10	3	6	1	0	0	0	150
9:45-10:00	159	26	6	8	1	0	0	0	200
10:00-10:15	140	28	5	8	3	0	0	0	184
10:15-10:30	136	23	2	4	2	0	0	0	167
10:30-10:45	129	22	4	5	1	0	0	0	161
10:45-11:00	148	25	5	9	2	0	0	0	189
11:00-11:15	146	21	3	7	1	0	0	0	178
11:15-11:30	149	17	2	5	1	0	0	0	174
11:30-11:45	162	19	4	8	2	0	0	0	195
11:45-12:00	147	17	5	7	0	1	0	0	177
12:00-12:15	156	24	2	9	1	0	0	0	192
12:15-12:30	155	19	1	12	1	0	0	0	188
12:30-12:45	152	22	3	15	1	0	0	0	193
12:45-13:00	142	20	1	11	0	1	0	0	175
13:00-13:15	156	16	3	7	3	0	0	0	185
13:15-13:30	148	18	3	6	2	0	0	0	177
13:30-13:45	156	20	2	8	1	0	0	0	187
13:45-14:00	172	23	5	12	1	0	1	0	214
14:00-14:15	150	14	7	8	1	0	0	0	180
14:15-14:30	142	25	2	6	2	0	0	0	177
14:30-14:45	145	18	4	7	1	0	0	0	175
14:45-15:00	168	24	4	11	2	0	0	0	209
15:00-15:15	159	18	2	10	1	0	1	0	191
15:15-15:30	143	17	3	8	1	0	0	0	172
15:30-15:45	132	14	1	12	2	0	1	0	162
15:45-16:00	169	14	2	9	2	0	0	0	196
16:00-16:15	143	16	4	7	2	0	0	0	172
16:15-16:30	146	19	5	11	1	0	0	0	182
16:30-16:45	117	21	2	8	2	0	0	0	150
16:45-17:00	113	17	2	7	3	0	0	0	142

8.11.2016	kat. C	kat. D	kat. E	kat. F	kat. G	kat. H	kat.B	kat.A	A-H
17:00-17:15	108	12	3	12	1	0	0	0	136
17:15-17:30	96	14	1	8	0	0	0	0	119
17:30-17:45	114	13	1	6	1	0	0	0	135
17:45-18:00	119	16	0	9	1	0	0	0	145
18:00-18:15	111	11	0	7	1	0	0	0	130
18:15-18:30	85	15	0	4	0	0	0	0	104
18:30-18:45	96	9	0	5	0	0	0	0	110
18:45-19:00	96	7	1	3	1	0	0	0	108
19:00-19:15	66	8	2	8	1	0	0	0	85
19:15-19:30	78	7	1	5	1	0	0	0	92
19:30-19:45	79	6	1	2	1	0	0	0	89
19:45-20:00	82	9	1	3	1	0	0	0	96
20:00-20:15	61	5	0	6	1	0	0	0	73
20:15-20:30	70	4	1	9	0	0	0	0	84
20:30-20:45	55	8	2	4	1	0	0	0	70
20:45-21:00	43	6	1	3	1	0	0	0	54
21:00-21:15	41	6	1	5	0	0	0	0	53
21:15-21:30	52	5	1	6	1	0	0	0	65
21:30-21:45	34	2	0	4	1	0	0	0	41
21:45-22:00	31	2	0	1	1	0	0	0	35
Suma	8128	838	154	434	90	4	3	0	9651

Pomiar natężenia ruchu drogowego na skrzyżowaniu nr S5

Dzień 2, 9.11.2016

Wlot W4

Data i godzina pomiaru	Sam. osobowe, mikrobusy (do 20 miejsc z kierowcą)	Lekkie sam. Ciężarowe (dostawcze)	Sam. Ciężarowe bez przyczep, ciągniki siodłowe bez naczep, sam. specjalne	Sam. Ciężarowe z przyczepami, ciągniki siodłowe z naczepami	Autobusy	Ciągniki rolnicze i pojazdy zaprzęgowe	Motocykle	Rowery	Suma pojazdów
9.11.2016	kat. C	kat. D	kat. E	kat. F	kat. G	kat. H	kat. B	kat. A	A-H
6:00-6:15	25	6	4	7	3	0	0	0	45
6:15-6:30	45	3	5	3	2	0	0	0	58
6:30-6:45	88	5	3	5	2	0	0	0	103
6:45-7:00	92	9	3	6	2	0	1	0	113
7:00-7:15	101	5	5	8	2	0	0	0	121
7:15-7:30	108	8	4	5	3	0	0	0	128
7:30-7:45	125	13	3	4	4	0	0	0	149
7:45-8:00	138	13	6	9	2	0	0	0	168
8:00-8:15	116	8	4	7	1	0	0	0	136
8:15-8:30	95	12	5	11	2	0	0	0	125
8:30-8:45	107	7	5	7	2	0	0	0	128
8:45-9:00	108	11	1	7	2	0	0	0	129
9:00-9:15	108	6	3	6	1	0	0	0	124
9:15-9:30	96	10	4	8	2	0	0	0	120
9:30-9:45	116	15	7	8	2	0	0	0	148
9:45-10:00	130	19	5	9	2	0	0	0	165
10:00-10:15	136	18	5	4	2	0	0	0	165
10:15-10:30	104	16	5	7	1	0	0	0	133
10:30-10:45	129	15	9	11	0	0	0	0	164
10:45-11:00	132	18	3	14	1	0	1	0	169
11:00-11:15	140	18	2	8	1	0	0	0	169
11:15-11:30	154	21	4	8	2	0	0	0	189
11:30-11:45	146	17	4	12	2	0	0	0	181
11:45-12:00	158	19	5	6	1	0	0	0	189
12:00-12:15	162	16	4	7	2	1	0	0	192
12:15-12:30	168	18	3	5	2	0	0	0	196
12:30-12:45	157	21	3	6	2	0	0	0	189
12:45-13:00	149	22	5	6	1	0	0	0	183
13:00-13:15	152	18	5	8	3	0	0	0	186
13:15-13:30	145	15	4	9	2	0	0	0	175
13:30-13:45	148	22	4	8	2	0	0	0	184
13:45-14:00	164	19	4	9	2	0	0	0	198
14:00-14:15	168	17	1	6	1	0	0	0	193
14:15-14:30	198	21	2	4	3	0	0	0	228
14:30-14:45	185	25	1	8	0	0	1	0	220
14:45-15:00	197	17	5	7	2	0	0	0	228
15:00-15:15	251	16	5	4	2	0	0	0	278
15:15-15:30	257	16	3	7	3	0	0	0	286
15:30-15:45	242	19	4	8	2	0	1	0	276
15:45-16:00	235	20	2	5	2	0	0	0	264
16:00-16:15	246	16	2	4	2	0	0	0	270
16:15-16:30	190	18	0	9	0	0	0	0	217
16:30-16:45	198	17	1	5	1	0	0	0	222
16:45-17:00	178	14	1	3	1	0	0	0	197

9.11.2016	kat. C	kat. D	kat. E	kat. F	kat. G	kat. H	kat.B	kat.A	A-H
17:00-17:15	165	12	0	7	1	0	0	0	185
17:15-17:30	156	9	1	8	1	0	0	0	175
17:30-17:45	143	6	0	4	0	0	0	0	153
17:45-18:00	151	9	0	2	2	0	0	0	164
18:00-18:15	160	7	0	5	2	0	0	0	174
18:15-18:30	159	7	0	1	0	0	0	0	167
18:30-18:45	114	4	1	8	1	0	0	0	128
18:45-19:00	95	7	0	7	1	0	0	0	110
19:00-19:15	106	5	1	3	0	0	0	0	115
19:15-19:30	82	6	1	7	2	0	0	0	98
19:30-19:45	74	8	1	5	0	0	0	0	88
19:45-20:00	75	5	2	2	1	0	0	0	85
20:00-20:15	73	4	2	6	1	0	0	0	86
20:15-20:30	68	5	0	4	1	0	0	0	78
20:30-20:45	62	6	0	4	0	0	0	0	72
20:45-21:00	66	8	1	7	1	0	0	0	83
21:00-21:15	52	5	0	5	1	0	0	0	63
21:15-21:30	42	5	0	2	0	0	0	0	49
21:30-21:45	33	2	1	3	1	0	0	0	40
21:45-22:00	43	3	0	2	1	0	0	0	49
Suma	8406	782	174	400	96	1	4	0	9863

Pomiar natężenia ruchu drogowego na skrzyżowaniu nr S5

Dzień 2, 9.11.2016

Suma wlotów: W3, W4

Data i godzina pomiaru	Sam. osobowe, mikrobusy (do 20 miejsc z kierowcą)	Lekkie sam. Ciężarowe (dostawcze)	Sam. Ciężarowe bez przyczep, ciągniki siodłowe bez naczep, sam. specjalne	Sam. Ciężarowe z przyczepami, ciągniki siodłowe z naczepami	Autobusy	Ciągniki rolnicze i pojazdy zaprzęgowe	Motocykle	Rowery	Suma pojazdów
9.11.2016	kat. C	kat. D	kat. E	kat. F	kat. G	kat. H	kat. B	kat. A	A-H
6:00-6:15	81	11	6	10	5	0	0	0	113
6:15-6:30	148	9	6	9	5	0	0	0	177
6:30-6:45	263	9	4	12	4	0	0	0	292
6:45-7:00	278	13	3	13	3	0	1	0	311
7:00-7:15	283	10	8	10	3	0	0	0	314
7:15-7:30	278	15	8	11	7	0	0	0	319
7:30-7:45	337	18	5	9	8	0	0	0	377
7:45-8:00	352	21	10	16	4	1	0	0	404
8:00-8:15	309	13	6	12	1	0	0	0	341
8:15-8:30	237	17	8	19	5	1	0	0	287
8:30-8:45	259	15	7	9	6	0	0	0	296
8:45-9:00	265	19	5	10	4	0	0	0	303
9:00-9:15	252	13	8	14	3	0	0	0	290
9:15-9:30	211	19	11	12	3	0	0	0	256
9:30-9:45	246	25	10	14	3	0	0	0	298
9:45-10:00	289	45	11	17	3	0	0	0	365
10:00-10:15	276	46	10	12	5	0	0	0	349
10:15-10:30	240	39	7	11	3	0	0	0	300
10:30-10:45	258	37	13	16	1	0	0	0	325
10:45-11:00	280	43	8	23	3	0	1	0	358
11:00-11:15	286	39	5	15	2	0	0	0	347
11:15-11:30	303	38	6	13	3	0	0	0	363
11:30-11:45	308	36	8	20	4	0	0	0	376
11:45-12:00	305	36	10	13	1	1	0	0	366
12:00-12:15	318	40	6	16	3	1	0	0	384
12:15-12:30	323	37	4	17	3	0	0	0	384
12:30-12:45	309	43	6	21	3	0	0	0	382
12:45-13:00	291	42	6	17	1	1	0	0	358
13:00-13:15	308	34	8	15	6	0	0	0	371
13:15-13:30	293	33	7	15	4	0	0	0	352
13:30-13:45	304	42	6	16	3	0	0	0	371
13:45-14:00	336	42	9	21	3	0	1	0	412
14:00-14:15	318	31	8	14	2	0	0	0	373
14:15-14:30	340	46	4	10	5	0	0	0	405
14:30-14:45	330	43	5	15	1	0	1	0	395
14:45-15:00	365	41	9	18	4	0	0	0	437
15:00-15:15	410	34	7	14	3	0	1	0	469
15:15-15:30	400	33	6	15	4	0	0	0	458
15:30-15:45	374	33	5	20	4	0	2	0	438
15:45-16:00	404	34	4	14	4	0	0	0	460
16:00-16:15	389	32	6	11	4	0	0	0	442
16:15-16:30	336	37	5	20	1	0	0	0	399
16:30-16:45	315	38	3	13	3	0	0	0	372
16:45-17:00	291	31	3	10	4	0	0	0	339

9.11.2016	kat. C	kat. D	kat. E	kat. F	kat. G	kat. H	kat.B	kat.A	A-H
17:00-17:15	273	24	3	19	2	0	0	0	321
17:15-17:30	252	23	2	16	1	0	0	0	294
17:30-17:45	257	19	1	10	1	0	0	0	288
17:45-18:00	270	25	0	11	3	0	0	0	309
18:00-18:15	271	18	0	12	3	0	0	0	304
18:15-18:30	244	22	0	5	0	0	0	0	271
18:30-18:45	210	13	1	13	1	0	0	0	238
18:45-19:00	191	14	1	10	2	0	0	0	218
19:00-19:15	172	13	3	11	1	0	0	0	200
19:15-19:30	160	13	2	12	3	0	0	0	190
19:30-19:45	153	14	2	7	1	0	0	0	177
19:45-20:00	157	14	3	5	2	0	0	0	181
20:00-20:15	134	9	2	12	2	0	0	0	159
20:15-20:30	138	9	1	13	1	0	0	0	162
20:30-20:45	117	14	2	8	1	0	0	0	142
20:45-21:00	109	14	2	10	2	0	0	0	137
21:00-21:15	93	11	1	10	1	0	0	0	116
21:15-21:30	94	10	1	8	1	0	0	0	114
21:30-21:45	67	4	1	7	2	0	0	0	81
21:45-22:00	74	5	0	3	2	0	0	0	84
Suma	16534	1620	328	834	186	5	7	0	19514

Pomiar natężenia ruchu drogowego na skrzyżowaniu nr S5

Dzień 1, 8.11.2016

Wlot W5

Data i godzina pomiaru	Sam. osobowe, mikrobusy (do 20 miejsc z kierowcą)	Lekkie sam. Ciężarowe (dostawcze)	Sam. Ciężarowe bez przyczep, ciągniki siodłowe bez naczep, sam. specjalne	Sam. Ciężarowe z przyczepami, ciągniki siodłowe z naczepami	Autobusy	Ciągniki rolnicze i pojazdy zaprzęgowe	Motocykle	Rowery	Suma pojazdów
8.11.2016	kat. C	kat. D	kat. E	kat. F	kat. G	kat. H	kat.B	kat.A	A-H
6:00-6:15	22	1	0	0	0	0	0	0	23
6:15-6:30	38	3	0	0	1	0	0	0	42
6:30-6:45	66	6	0	0	1	0	0	1	74
6:45-7:00	113	7	0	0	2	0	1	0	123
7:00-7:15	96	8	1	0	1	0	0	0	106
7:15-7:30	107	12	2	0	2	0	0	0	123
7:30-7:45	114	13	1	0	1	0	0	1	130
7:45-8:00	157	11	3	0	2	0	0	0	173
8:00-8:15	137	13	0	1	2	2	0	0	155
8:15-8:30	95	19	0	0	1	0	0	0	115
8:30-8:45	90	12	1	0	1	0	0	0	104
8:45-9:00	112	10	0	0	2	0	0	0	124
9:00-9:15	100	9	2	0	1	0	0	0	112
9:15-9:30	82	13	2	0	1	0	0	0	98
9:30-9:45	86	9	1	0	1	0	0	0	97
9:45-10:00	108	7	1	0	1	0	0	0	117
10:00-10:15	85	14	1	0	1	0	0	0	101
10:15-10:30	109	9	0	1	0	0	1	0	120
10:30-10:45	104	5	0	0	1	0	0	0	110
10:45-11:00	108	11	1	0	1	0	0	1	122
11:00-11:15	113	15	0	0	1	0	0	0	129
11:15-11:30	121	9	2	0	1	0	0	0	133
11:30-11:45	106	9	1	0	1	0	0	0	117
11:45-12:00	109	9	0	0	1	0	1	0	120
12:00-12:15	114	8	1	2	2	0	0	0	127
12:15-12:30	112	3	1	1	1	0	0	0	118
12:30-12:45	110	14	1	1	2	0	0	0	128
12:45-13:00	102	7	0	0	1	0	0	0	110
13:00-13:15	117	11	1	0	2	0	0	0	131
13:15-13:30	104	8	1	0	1	0	0	0	114
13:30-13:45	107	3	1	0	1	0	1	0	113
13:45-14:00	112	6	0	0	2	0	0	0	120
14:00-14:15	125	8	1	0	1	0	1	0	136
14:15-14:30	138	17	0	0	1	1	0	0	157
14:30-14:45	150	7	0	0	1	0	0	0	158
14:45-15:00	146	13	0	0	2	0	0	0	161
15:00-15:15	225	9	1	0	1	0	0	0	236
15:15-15:30	204	6	1	2	2	0	0	0	215
15:30-15:45	212	10	0	0	1	0	0	1	224
15:45-16:00	185	7	2	0	1	0	0	1	196
16:00-16:15	217	10	0	0	1	0	0	0	228
16:15-16:30	170	6	0	0	1	0	0	0	177
16:30-16:45	152	8	0	0	1	0	1	1	163
16:45-17:00	146	4	0	0	1	0	0	1	152

8.11.2016	kat. C	kat. D	kat. E	kat. F	kat. G	kat. H	kat.B	kat.A	A-H
17:00-17:15	145	4	1	1	1	0	0	0	152
17:15-17:30	125	7	0	0	1	0	0	2	135
17:30-17:45	120	2	0	1	1	0	0	0	124
17:45-18:00	125	8	0	0	1	0	0	0	134
18:00-18:15	116	4	0	1	1	0	0	0	122
18:15-18:30	114	1	0	0	1	0	0	0	116
18:30-18:45	109	3	2	1	0	0	0	0	115
18:45-19:00	106	4	0	0	1	0	0	0	111
19:00-19:15	110	1	2	1	1	0	0	0	115
19:15-19:30	65	1	0	0	0	0	1	0	67
19:30-19:45	58	5	1	0	1	0	0	0	65
19:45-20:00	55	1	0	0	0	0	0	0	56
20:00-20:15	57	1	1	0	1	0	0	0	60
20:15-20:30	53	1	0	0	1	0	0	0	55
20:30-20:45	42	2	0	0	0	0	0	1	45
20:45-21:00	24	2	0	0	0	0	0	0	26
21:00-21:15	30	1	0	0	1	0	0	0	32
21:15-21:30	37	3	0	0	0	0	0	0	40
21:30-21:45	15	1	0	0	1	0	0	0	17
21:45-22:00	21	2	0	0	1	0	0	0	24
Suma	6853	453	37	13	67	3	7	10	7443

Pomiar natężenia ruchu drogowego na skrzyżowaniu nr S5

Dzień 1, 8.11.2016

Wlot W6

Data i godzina pomiaru	Sam. osobowe, mikrobusy (do 20 miejsc z kierowcą)	Lekkie sam. Ciężarowe (dostawcze)	Sam. Ciężarowe bez przyczep, ciągniki siodłowe bez naczep, sam. specjalne	Sam. Ciężarowe z przyczepami, ciągniki siodłowe z naczepami	Autobusy	Ciągniki rolnicze i pojazdy zaprzęgowe	Motocykle	Rowery	Suma pojazdów
8.11.2016	kat. C	kat. D	kat. E	kat. F	kat. G	kat. H	kat. B	kat. A	A-H
6:00-6:15	12	4	0	0	0	0	0	0	16
6:15-6:30	22	5	0	0	1	0	0	0	28
6:30-6:45	66	1	0	0	1	0	0	0	68
6:45-7:00	107	8	0	0	1	0	0	0	116
7:00-7:15	96	5	0	0	0	0	0	0	101
7:15-7:30	118	12	0	0	2	0	0	0	132
7:30-7:45	121	10	0	0	1	0	0	0	132
7:45-8:00	176	7	1	0	1	0	0	0	185
8:00-8:15	141	9	0	0	2	0	0	0	152
8:15-8:30	81	5	1	0	0	0	0	0	87
8:30-8:45	92	7	0	0	2	0	0	0	101
8:45-9:00	82	2	0	0	1	0	0	0	85
9:00-9:15	85	11	2	0	2	0	0	0	100
9:15-9:30	65	5	2	0	1	0	0	0	73
9:30-9:45	70	7	1	0	2	0	0	0	80
9:45-10:00	79	3	1	0	1	0	0	0	84
10:00-10:15	63	1	1	0	2	0	0	0	67
10:15-10:30	58	4	0	0	3	0	0	0	65
10:30-10:45	67	1	0	0	2	0	0	0	70
10:45-11:00	76	4	1	0	1	0	0	0	82
11:00-11:15	75	6	0	0	1	0	0	0	82
11:15-11:30	67	6	0	0	1	0	0	0	74
11:30-11:45	66	6	0	0	2	0	0	0	74
11:45-12:00	81	7	0	0	1	0	0	0	89
12:00-12:15	70	6	1	0	2	1	0	0	80
12:15-12:30	79	7	0	1	1	0	0	0	88
12:30-12:45	57	8	0	1	1	0	1	0	68
12:45-13:00	61	3	1	0	2	0	0	0	67
13:00-13:15	79	7	0	0	2	0	0	0	88
13:15-13:30	57	7	1	0	1	0	0	0	66
13:30-13:45	72	5	0	0	1	0	0	0	78
13:45-14:00	75	4	0	0	1	0	0	0	80
14:00-14:15	80	5	1	0	1	0	0	0	87
14:15-14:30	80	9	0	0	1	0	2	0	92
14:30-14:45	78	6	0	0	1	0	0	0	85
14:45-15:00	116	4	1	0	2	0	0	1	124
15:00-15:15	121	7	1	0	1	0	1	0	131
15:15-15:30	100	5	0	2	1	0	0	0	108
15:30-15:45	127	6	0	0	1	0	0	1	135
15:45-16:00	104	6	2	0	1	0	0	0	113
16:00-16:15	129	6	0	0	1	0	0	1	137
16:15-16:30	110	6	0	0	1	0	0	0	117
16:30-16:45	90	8	0	0	1	0	0	0	99
16:45-17:00	109	4	1	0	1	0	0	0	115

8.11.2016	kat. C	kat. D	kat. E	kat. F	kat. G	kat. H	kat.B	kat.A	A-H
17:00-17:15	88	6	0	1	0	0	0	0	95
17:15-17:30	89	8	0	2	1	0	0	0	100
17:30-17:45	71	10	1	0	1	0	0	0	83
17:45-18:00	70	9	0	0	1	0	1	0	81
18:00-18:15	60	2	1	0	0	0	0	0	63
18:15-18:30	63	6	0	0	1	0	0	0	70
18:30-18:45	60	3	0	0	1	0	0	0	64
18:45-19:00	61	2	0	0	0	0	0	0	63
19:00-19:15	52	2	1	1	1	0	0	0	57
19:15-19:30	53	2	0	0	1	0	0	0	56
19:30-19:45	53	3	0	0	0	0	0	0	56
19:45-20:00	32	3	0	0	0	0	0	0	35
20:00-20:15	38	0	0	1	1	0	0	0	40
20:15-20:30	23	1	0	0	1	0	0	0	25
20:30-20:45	22	2	0	0	0	0	0	0	24
20:45-21:00	19	1	0	0	1	0	0	0	21
21:00-21:15	22	1	0	0	1	0	0	0	24
21:15-21:30	17	3	0	0	1	0	0	0	21
21:30-21:45	12	0	0	0	0	0	0	0	12
21:45-22:00	9	2	0	0	1	0	0	0	12
Suma	4674	321	22	9	68	1	5	3	5103

Pomiar natężenia ruchu drogowego na skrzyżowaniu nr S5

Dzień 1, 8.11.2016

Suma wlotów: W5, W6

Data i godzina pomiaru	Sam. osobowe, mikrobusy (do 20 miejsc z kierowcą)	Lekkie sam. Ciężarowe (dostawcze)	Sam. Ciężarowe bez przyczep, ciągniki siodłowe bez naczep, sam. specjalne	Sam. Ciężarowe z przyczepami, ciągniki siodłowe z naczepami	Autobusy	Ciągniki rolnicze i pojazdy zaprzęgowe	Motocykle	Rowery	Suma pojazdów
8.11.2016	kat. C	kat. D	kat. E	kat. F	kat. G	kat. H	kat. B	kat. A	A-H
6:00-6:15	34	5	0	0	0	0	0	0	39
6:15-6:30	60	8	0	0	2	0	0	0	70
6:30-6:45	132	7	0	0	2	0	0	1	142
6:45-7:00	220	15	0	0	3	0	1	0	239
7:00-7:15	192	13	1	0	1	0	0	0	207
7:15-7:30	225	24	2	0	4	0	0	0	255
7:30-7:45	235	23	1	0	2	0	0	1	262
7:45-8:00	333	18	4	0	3	0	0	0	358
8:00-8:15	278	22	0	1	4	2	0	0	307
8:15-8:30	176	24	1	0	1	0	0	0	202
8:30-8:45	182	19	1	0	3	0	0	0	205
8:45-9:00	194	12	0	0	3	0	0	0	209
9:00-9:15	185	20	4	0	3	0	0	0	212
9:15-9:30	147	18	4	0	2	0	0	0	171
9:30-9:45	156	16	2	0	3	0	0	0	177
9:45-10:00	187	10	2	0	2	0	0	0	201
10:00-10:15	148	15	2	0	3	0	0	0	168
10:15-10:30	167	13	0	1	3	0	1	0	185
10:30-10:45	171	6	0	0	3	0	0	0	180
10:45-11:00	184	15	2	0	2	0	0	1	204
11:00-11:15	188	21	0	0	2	0	0	0	211
11:15-11:30	188	15	2	0	2	0	0	0	207
11:30-11:45	172	15	1	0	3	0	0	0	191
11:45-12:00	190	16	0	0	2	0	1	0	209
12:00-12:15	184	14	2	2	4	1	0	0	207
12:15-12:30	191	10	1	2	2	0	0	0	206
12:30-12:45	167	22	1	2	3	0	1	0	196
12:45-13:00	163	10	1	0	3	0	0	0	177
13:00-13:15	196	18	1	0	4	0	0	0	219
13:15-13:30	161	15	2	0	2	0	0	0	180
13:30-13:45	179	8	1	0	2	0	1	0	191
13:45-14:00	187	10	0	0	3	0	0	0	200
14:00-14:15	205	13	2	0	2	0	1	0	223
14:15-14:30	218	26	0	0	2	1	2	0	249
14:30-14:45	228	13	0	0	2	0	0	0	243
14:45-15:00	262	17	1	0	4	0	0	1	285
15:00-15:15	346	16	2	0	2	0	1	0	367
15:15-15:30	304	11	1	4	3	0	0	0	323
15:30-15:45	339	16	0	0	2	0	0	2	359
15:45-16:00	289	13	4	0	2	0	0	1	309
16:00-16:15	346	16	0	0	2	0	0	1	365
16:15-16:30	280	12	0	0	2	0	0	0	294
16:30-16:45	242	16	0	0	2	0	1	1	262
16:45-17:00	255	8	1	0	2	0	0	1	267

8.11.2016	kat. C	kat. D	kat. E	kat. F	kat. G	kat. H	kat.B	kat.A	A-H
17:00-17:15	233	10	1	2	1	0	0	0	247
17:15-17:30	214	15	0	2	2	0	0	2	235
17:30-17:45	191	12	1	1	2	0	0	0	207
17:45-18:00	195	17	0	0	2	0	1	0	215
18:00-18:15	176	6	1	1	1	0	0	0	185
18:15-18:30	177	7	0	0	2	0	0	0	186
18:30-18:45	169	6	2	1	1	0	0	0	179
18:45-19:00	167	6	0	0	1	0	0	0	174
19:00-19:15	162	3	3	2	2	0	0	0	172
19:15-19:30	118	3	0	0	1	0	1	0	123
19:30-19:45	111	8	1	0	1	0	0	0	121
19:45-20:00	87	4	0	0	0	0	0	0	91
20:00-20:15	95	1	1	1	2	0	0	0	100
20:15-20:30	76	2	0	0	2	0	0	0	80
20:30-20:45	64	4	0	0	0	0	0	1	69
20:45-21:00	43	3	0	0	1	0	0	0	47
21:00-21:15	52	2	0	0	2	0	0	0	56
21:15-21:30	54	6	0	0	1	0	0	0	61
21:30-21:45	27	1	0	0	1	0	0	0	29
21:45-22:00	30	4	0	0	2	0	0	0	36
Suma	11527	774	59	22	135	4	12	13	12546

Pomiar natężenia ruchu drogowego na skrzyżowaniu nr S5

Dzień 2, 9.11.2016

Wlot W5

Data i godzina pomiaru	Sam. osobowe, mikrobusy (do 20 miejsc z kierowcą)	Lekkie sam. Ciężarowe (dostawcze)	Sam. Ciężarowe bez przyczep, ciągniki siodłowe bez naczep, sam. specjalne	Sam. Ciężarowe z przyczepami, ciągniki siodłowe z naczepami	Autobusy	Ciągniki rolnicze i pojazdy zaprzęgowe	Motocykle	Rowery	Suma pojazdów
8.11.2016	kat. C	kat. D	kat. E	kat. F	kat. G	kat. H	kat.B	kat.A	A-H
6:00-6:15	20	2	0	0	1	0	0	0	23
6:15-6:30	33	3	0	0	1	0	0	0	37
6:30-6:45	51	4	0	0	1	0	0	1	57
6:45-7:00	100	4	1	0	1	0	1	0	107
7:00-7:15	86	6	1	0	1	0	0	0	94
7:15-7:30	97	9	0	1	2	1	0	0	110
7:30-7:45	111	10	0	0	1	0	0	1	123
7:45-8:00	149	6	1	0	2	0	0	0	158
8:00-8:15	133	12	2	0	1	0	0	0	148
8:15-8:30	89	12	1	0	2	0	0	0	104
8:30-8:45	84	9	1	0	1	0	0	0	95
8:45-9:00	108	11	0	0	2	0	0	0	121
9:00-9:15	102	7	0	1	1	0	0	0	111
9:15-9:30	70	9	1	0	1	0	0	1	82
9:30-9:45	89	12	2	0	1	0	0	0	104
9:45-10:00	96	10	0	0	1	0	0	0	107
10:00-10:15	80	6	1	0	0	0	0	0	87
10:15-10:30	104	9	0	0	0	0	0	0	113
10:30-10:45	106	9	2	0	1	0	0	0	118
10:45-11:00	113	7	0	0	1	0	0	0	121
11:00-11:15	116	11	0	0	1	0	0	0	128
11:15-11:30	111	8	2	0	1	0	0	0	122
11:30-11:45	99	9	1	0	1	0	0	0	110
11:45-12:00	108	16	2	0	1	0	0	0	127
12:00-12:15	110	7	0	0	1	0	0	0	118
12:15-12:30	101	9	2	0	2	0	0	0	114
12:30-12:45	106	9	1	0	2	0	0	0	118
12:45-13:00	109	8	1	0	2	0	0	0	120
13:00-13:15	107	11	0	0	2	0	0	1	121
13:15-13:30	100	6	0	1	1	0	0	0	108
13:30-13:45	106	8	0	0	1	0	1	0	116
13:45-14:00	101	7	1	0	2	0	0	0	111
14:00-14:15	126	12	0	0	1	0	0	2	141
14:15-14:30	125	9	0	0	2	0	0	0	136
14:30-14:45	143	9	0	0	1	0	0	0	153
14:45-15:00	139	6	0	0	1	0	1	0	147
15:00-15:15	219	4	0	0	1	0	0	1	225
15:15-15:30	192	8	1	0	2	0	0	0	203
15:30-15:45	207	7	0	0	1	0	0	0	215
15:45-16:00	194	9	0	0	1	0	0	0	204
16:00-16:15	212	6	0	0	1	0	0	0	219
16:15-16:30	179	8	0	0	1	0	0	0	188
16:30-16:45	148	10	1	0	1	0	0	0	160
16:45-17:00	135	8	1	0	2	0	0	0	146

8.11.2016	kat. C	kat. D	kat. E	kat. F	kat. G	kat. H	kat.B	kat.A	A-H
17:00-17:15	141	4	0	0	1	0	0	0	146
17:15-17:30	117	3	0	0	1	0	0	0	121
17:30-17:45	101	1	0	0	1	0	0	0	103
17:45-18:00	121	2	0	1	2	0	0	0	126
18:00-18:15	113	2	0	0	0	0	0	0	115
18:15-18:30	93	4	1	0	1	0	0	0	99
18:30-18:45	94	2	0	0	0	0	0	0	96
18:45-19:00	86	1	0	0	1	0	0	0	88
19:00-19:15	106	3	1	0	0	0	0	0	110
19:15-19:30	54	2	0	0	1	0	0	0	57
19:30-19:45	49	1	0	1	1	0	0	0	52
19:45-20:00	53	4	0	0	1	0	0	0	58
20:00-20:15	47	1	0	0	1	0	0	0	49
20:15-20:30	49	3	1	0	0	0	0	0	53
20:30-20:45	32	5	0	0	0	0	0	0	37
20:45-21:00	24	1	0	0	1	0	0	0	26
21:00-21:15	23	4	0	0	0	0	0	0	27
21:15-21:30	29	2	0	0	0	0	0	0	31
21:30-21:45	17	1	0	0	0	0	0	0	18
21:45-22:00	19	1	0	0	1	0	0	0	21
Suma	6482	409	29	5	67	1	3	7	7003

Pomiar natężenia ruchu drogowego na skrzyżowaniu nr S5

Dzień 2, 9.11.2016

Wlot W6

Data i godzina pomiaru	Sam. osobowe, mikrobusy (do 20 miejsc z kierowcą)	Lekkie sam. Ciężarowe (dostawcze)	Sam. Ciężarowe bez przyczep, ciągniki siodłowe bez naczep, sam. specjalne	Sam. Ciężarowe z przyczepami, ciągniki siodłowe z naczepami	Autobusy	Ciągniki rolnicze i pojazdy zaprzęgowe	Motocykle	Rowery	Suma pojazdów
9.11.2016	kat. C	kat. D	kat. E	kat. F	kat. G	kat. H	kat. B	kat. A	A-H
6:00-6:15	17	2	0	0	0	0	0	0	19
6:15-6:30	18	6	0	0	2	0	0	0	26
6:30-6:45	63	5	0	0	1	0	0	0	69
6:45-7:00	98	3	0	0	2	0	0	0	103
7:00-7:15	92	7	1	0	0	0	1	0	101
7:15-7:30	112	7	0	0	2	0	0	0	121
7:30-7:45	124	9	0	0	2	1	0	0	136
7:45-8:00	174	6	0	0	1	1	0	0	182
8:00-8:15	130	5	0	0	1	0	0	0	136
8:15-8:30	73	4	0	0	2	0	0	0	79
8:30-8:45	96	7	1	0	2	0	0	0	106
8:45-9:00	74	3	0	0	1	0	0	0	78
9:00-9:15	80	8	0	0	2	0	0	0	90
9:15-9:30	53	6	0	0	1	0	0	0	60
9:30-9:45	63	7	0	1	2	0	0	0	73
9:45-10:00	73	5	0	0	1	0	0	0	79
10:00-10:15	51	2	2	0	2	0	0	0	57
10:15-10:30	62	5	0	0	2	0	0	0	69
10:30-10:45	71	3	0	0	2	0	0	0	76
10:45-11:00	83	5	0	0	1	0	0	0	89
11:00-11:15	63	4	0	0	1	0	0	0	68
11:15-11:30	64	3	1	0	1	0	0	0	69
11:30-11:45	62	3	0	0	1	0	0	0	66
11:45-12:00	72	5	0	0	1	0	0	1	79
12:00-12:15	62	6	0	0	2	0	0	0	70
12:15-12:30	65	3	0	0	1	0	0	0	69
12:30-12:45	52	2	0	0	2	0	0	0	56
12:45-13:00	66	2	0	0	1	0	0	0	69
13:00-13:15	69	5	1	0	2	0	1	0	78
13:15-13:30	52	1	0	0	1	0	0	0	54
13:30-13:45	61	4	1	0	1	1	0	0	68
13:45-14:00	72	3	1	0	1	0	0	0	77
14:00-14:15	68	3	0	0	2	0	0	0	73
14:15-14:30	86	6	0	0	2	0	0	1	95
14:30-14:45	84	3	0	0	1	0	1	0	89
14:45-15:00	106	3	0	0	1	0	0	0	110
15:00-15:15	129	5	0	1	1	0	0	0	136
15:15-15:30	94	3	0	0	3	0	0	0	100
15:30-15:45	109	2	0	0	1	0	1	0	113
15:45-16:00	114	2	0	0	1	0	0	0	117
16:00-16:15	125	4	0	0	2	0	0	0	131
16:15-16:30	115	2	0	0	1	0	0	0	118
16:30-16:45	99	6	1	0	1	0	0	0	107
16:45-17:00	96	4	0	0	1	0	0	0	101

9.11.2016	kat. C	kat. D	kat. E	kat. F	kat. G	kat. H	kat.B	kat.A	A-H
17:00-17:15	82	2	1	0	1	0	0	0	86
17:15-17:30	79	4	0	0	1	0	0	0	84
17:30-17:45	55	4	0	0	1	0	0	0	60
17:45-18:00	71	6	0	0	0	0	0	0	77
18:00-18:15	63	5	1	0	1	0	0	0	70
18:15-18:30	55	5	0	1	1	0	0	0	62
18:30-18:45	63	3	0	0	0	0	1	0	67
18:45-19:00	51	2	0	0	0	0	0	0	53
19:00-19:15	49	4	0	1	1	0	0	0	55
19:15-19:30	46	1	0	1	1	0	0	0	49
19:30-19:45	42	3	0	0	1	0	0	0	46
19:45-20:00	44	2	0	0	1	0	0	0	47
20:00-20:15	39	1	0	0	0	0	0	0	40
20:15-20:30	24	1	0	0	1	0	0	0	26
20:30-20:45	18	2	0	0	1	0	0	0	21
20:45-21:00	23	0	0	1	0	0	0	0	24
21:00-21:15	16	2	0	0	1	0	0	0	19
21:15-21:30	20	3	0	0	0	0	0	0	23
21:30-21:45	14	0	1	0	0	0	0	0	15
21:45-22:00	9	2	0	0	1	0	0	0	12
Suma	4455	241	12	6	74	3	5	2	4798

Pomiar natężenia ruchu drogowego na skrzyżowaniu nr S5

Dzień 2, 9.11.2016

Suma wlotów: W5, W6

Data i godzina pomiaru	Sam. osobowe, mikrobusy (do 20 miejsc z kierowcą)	Lekkie sam. Ciężarowe (dostawcze)	Sam. Ciężarowe bez przyczep, ciągniki siodłowe bez naczep, sam. specjalne	Sam. Ciężarowe z przyczepami, ciągniki siodłowe z naczepami	Autobusy	Ciągniki rolnicze i pojazdy zaprzęgowe	Motocykle	Rowery	Suma pojazdów
9.11.2016	kat. C	kat. D	kat. E	kat. F	kat. G	kat. H	kat.B	kat.A	A-H
6:00-6:15	37	4	0	0	1	0	0	0	42
6:15-6:30	51	9	0	0	3	0	0	0	63
6:30-6:45	114	9	0	0	2	0	0	1	126
6:45-7:00	198	7	1	0	3	0	1	0	210
7:00-7:15	178	13	2	0	1	0	1	0	195
7:15-7:30	209	16	0	1	4	1	0	0	231
7:30-7:45	235	19	0	0	3	1	0	1	259
7:45-8:00	323	12	1	0	3	1	0	0	340
8:00-8:15	263	17	2	0	2	0	0	0	284
8:15-8:30	162	16	1	0	4	0	0	0	183
8:30-8:45	180	16	2	0	3	0	0	0	201
8:45-9:00	182	14	0	0	3	0	0	0	199
9:00-9:15	182	15	0	1	3	0	0	0	201
9:15-9:30	123	15	1	0	2	0	0	1	142
9:30-9:45	152	19	2	1	3	0	0	0	177
9:45-10:00	169	15	0	0	2	0	0	0	186
10:00-10:15	131	8	3	0	2	0	0	0	144
10:15-10:30	166	14	0	0	2	0	0	0	182
10:30-10:45	177	12	2	0	3	0	0	0	194
10:45-11:00	196	12	0	0	2	0	0	0	210
11:00-11:15	179	15	0	0	2	0	0	0	196
11:15-11:30	175	11	3	0	2	0	0	0	191
11:30-11:45	161	12	1	0	2	0	0	0	176
11:45-12:00	180	21	2	0	2	0	0	1	206
12:00-12:15	172	13	0	0	3	0	0	0	188
12:15-12:30	166	12	2	0	3	0	0	0	183
12:30-12:45	158	11	1	0	4	0	0	0	174
12:45-13:00	175	10	1	0	3	0	0	0	189
13:00-13:15	176	16	1	0	4	0	1	1	199
13:15-13:30	152	7	0	1	2	0	0	0	162
13:30-13:45	167	12	1	0	2	1	1	0	184
13:45-14:00	173	10	2	0	3	0	0	0	188
14:00-14:15	194	15	0	0	3	0	0	2	214
14:15-14:30	211	15	0	0	4	0	0	1	231
14:30-14:45	227	12	0	0	2	0	1	0	242
14:45-15:00	245	9	0	0	2	0	1	0	257
15:00-15:15	348	9	0	1	2	0	0	1	361
15:15-15:30	286	11	1	0	5	0	0	0	303
15:30-15:45	316	9	0	0	2	0	1	0	328
15:45-16:00	308	11	0	0	2	0	0	0	321
16:00-16:15	337	10	0	0	3	0	0	0	350
16:15-16:30	294	10	0	0	2	0	0	0	306
16:30-16:45	247	16	2	0	2	0	0	0	267
16:45-17:00	231	12	1	0	3	0	0	0	247

9.11.2016	kat. C	kat. D	kat. E	kat. F	kat. G	kat. H	kat.B	kat.A	A-H
17:00-17:15	99	6	1	0	2	0	0	0	108
17:15-17:30	97	7	0	0	2	0	0	0	106
17:30-17:45	118	5	0	0	2	0	0	0	125
17:45-18:00	169	8	0	1	2	0	0	0	180
18:00-18:15	155	7	1	0	1	0	0	0	164
18:15-18:30	167	9	1	1	2	0	0	0	180
18:30-18:45	157	5	0	0	0	0	1	0	163
18:45-19:00	137	3	0	0	1	0	0	0	141
19:00-19:15	155	7	1	1	1	0	0	0	165
19:15-19:30	100	3	0	1	2	0	0	0	106
19:30-19:45	91	4	0	1	2	0	0	0	98
19:45-20:00	97	6	0	0	2	0	0	0	105
20:00-20:15	86	2	0	0	1	0	0	0	89
20:15-20:30	73	4	1	0	1	0	0	0	79
20:30-20:45	50	7	0	0	1	0	0	0	58
20:45-21:00	47	1	0	1	1	0	0	0	50
21:00-21:15	39	6	0	0	1	0	0	0	46
21:15-21:30	49	5	0	0	0	0	0	0	54
21:30-21:45	31	1	1	0	0	0	0	0	33
21:45-22:00	28	3	0	0	2	0	0	0	33
Suma	10651	650	41	11	141	4	8	9	11515

Pomiar natężenia ruchu drogowego na skrzyżowaniu nr S5

Dzień 1, 8.11.2016

Wlot W7

Data i godzina pomiaru	Sam. osobowe, mikrobusy (do 20 miejsc z kierowcą)	Lekkie sam. Ciężarowe (dostawcze)	Sam. Ciężarowe bez przyczep, ciągniki siodłowe bez naczep, sam. specjalne	Sam. Ciężarowe z przyczepami, ciągniki siodłowe z naczepami	Autobusy	Ciągniki rolnicze i pojazdy zaprzęgowe	Motocykle	Rowery	Suma pojazdów
8.11.2016	kat. C	kat. D	kat. E	kat. F	kat. G	kat. H	kat.B	kat.A	A-H
6:00-6:15	18	1	1	0	2	0	0	0	22
6:15-6:30	42	2	0	0	1	0	1	1	47
6:30-6:45	70	9	0	0	2	0	0	0	81
6:45-7:00	78	8	0	0	1	0	0	0	87
7:00-7:15	79	9	2	0	1	0	1	0	92
7:15-7:30	94	8	0	0	1	0	0	0	103
7:30-7:45	104	13	0	0	1	0	0	0	118
7:45-8:00	100	14	1	0	0	0	0	0	115
8:00-8:15	96	12	1	0	1	0	0	0	110
8:15-8:30	88	9	1	0	1	0	0	0	99
8:30-8:45	99	6	0	0	0	0	0	0	105
8:45-9:00	79	12	2	0	0	0	0	0	93
9:00-9:15	83	11	0	0	0	0	0	0	94
9:15-9:30	59	7	1	0	2	0	0	0	69
9:30-9:45	80	6	0	0	1	0	0	0	87
9:45-10:00	86	9	0	0	1	0	0	0	96
10:00-10:15	84	6	0	0	0	0	0	0	90
10:15-10:30	73	10	1	0	1	0	0	0	85
10:30-10:45	86	9	0	0	0	0	0	0	95
10:45-11:00	94	4	1	0	1	0	0	0	100
11:00-11:15	122	10	1	0	1	0	0	0	134
11:15-11:30	106	8	0	0	3	0	0	0	117
11:30-11:45	91	11	0	0	0	0	0	0	102
11:45-12:00	96	13	0	0	0	0	0	0	109
12:00-12:15	109	7	0	0	0	1	0	0	117
12:15-12:30	99	8	1	0	2	0	0	1	111
12:30-12:45	109	8	1	0	0	0	0	0	118
12:45-13:00	102	4	1	0	1	0	0	0	108
13:00-13:15	99	6	1	0	0	0	0	0	106
13:15-13:30	98	15	0	0	3	0	0	0	116
13:30-13:45	112	7	1	0	0	0	0	0	120
13:45-14:00	107	8	0	0	0	0	0	0	115
14:00-14:15	85	5	1	0	1	0	0	0	92
14:15-14:30	137	10	0	0	1	0	0	0	148
14:30-14:45	114	8	1	0	0	0	0	0	123
14:45-15:00	98	6	1	0	1	0	0	0	106
15:00-15:15	137	7	1	0	0	0	0	0	145
15:15-15:30	133	8	0	0	1	0	0	0	142
15:30-15:45	136	8	0	0	0	0	0	0	144
15:45-16:00	125	4	2	0	1	0	0	0	132
16:00-16:15	114	5	0	0	0	0	0	0	119
16:15-16:30	111	8	2	0	1	0	0	0	122
16:30-16:45	120	12	0	0	0	0	0	0	132
16:45-17:00	115	5	0	0	0	0	0	0	120

8.11.2016	kat. C	kat. D	kat. E	kat. F	kat. G	kat. H	kat.B	kat.A	A-H
17:00-17:15	116	8	0	0	0	0	0	0	124
17:15-17:30	120	9	0	0	1	0	0	0	130
17:30-17:45	109	14	0	0	0	0	0	0	123
17:45-18:00	125	9	1	0	0	0	0	0	135
18:00-18:15	138	6	1	0	1	0	0	0	146
18:15-18:30	125	4	0	0	1	0	0	0	130
18:30-18:45	88	3	0	0	0	0	0	0	91
18:45-19:00	75	3	0	0	0	0	0	0	78
19:00-19:15	79	1	0	0	0	0	0	0	80
19:15-19:30	63	3	0	0	1	0	0	0	67
19:30-19:45	65	6	0	0	0	0	0	0	71
19:45-20:00	66	1	0	0	0	0	0	0	67
20:00-20:15	91	4	0	0	0	0	0	0	95
20:15-20:30	57	5	0	0	1	0	0	0	63
20:30-20:45	47	3	0	0	0	0	0	0	50
20:45-21:00	54	3	0	0	0	0	0	0	57
21:00-21:15	48	2	0	0	1	0	0	0	51
21:15-21:30	33	1	0	0	0	0	0	0	34
21:30-21:45	31	0	0	0	0	0	0	0	31
21:45-22:00	29	1	0	0	0	0	0	0	30
Suma	5826	442	27	0	39	1	2	2	6339

Pomiar natężenia ruchu drogowego na skrzyżowaniu nr S5

Dzień 1, 8.11.2016

Wlot W8

Data i godzina pomiaru	Sam. osobowe, mikrobusy (do 20 miejsc z kierowcą)	Lekkie sam. Ciężarowe (dostawcze)	Sam. Ciężarowe bez przyczep, ciągniki siodłowe bez naczep, sam. specjalne	Sam. Ciężarowe z przyczepami, ciągniki siodłowe z naczepami	Autobusy	Ciągniki rolnicze i pojazdy zaprzęgowe	Motocykle	Rowery	Suma pojazdów
8.11.2016	kat. C	kat. D	kat. E	kat. F	kat. G	kat. H	kat. B	kat. A	A-H
6:00-6:15	38	5	1	0	2	0	0	0	46
6:15-6:30	79	11	0	0	2	0	0	0	92
6:30-6:45	116	11	0	0	1	0	0	1	129
6:45-7:00	159	13	1	0	2	0	0	0	175
7:00-7:15	173	12	0	0	1	1	0	0	187
7:15-7:30	174	19	1	0	3	0	0	0	197
7:30-7:45	152	13	2	0	4	0	0	0	171
7:45-8:00	153	18	1	0	2	0	0	0	174
8:00-8:15	150	21	0	0	0	1	0	0	172
8:15-8:30	136	19	2	0	1	0	0	0	158
8:30-8:45	141	18	0	0	3	0	0	0	162
8:45-9:00	164	15	0	0	2	0	0	0	181
9:00-9:15	120	11	1	0	0	1	0	0	133
9:15-9:30	140	12	1	0	2	1	0	0	156
9:30-9:45	145	10	2	0	1	0	0	0	158
9:45-10:00	153	14	1	0	1	0	0	0	169
10:00-10:15	132	21	1	0	1	0	0	0	155
10:15-10:30	125	13	0	1	1	0	1	0	141
10:30-10:45	122	15	0	0	1	0	0	0	138
10:45-11:00	143	9	0	0	0	0	0	0	152
11:00-11:15	132	10	0	0	2	0	0	0	144
11:15-11:30	125	16	0	0	0	0	1	0	142
11:30-11:45	123	8	0	1	0	0	0	0	132
11:45-12:00	130	11	1	0	0	0	0	0	142
12:00-12:15	123	12	1	0	0	0	0	0	136
12:15-12:30	128	14	0	0	2	0	0	0	144
12:30-12:45	123	11	0	0	2	0	0	0	136
12:45-13:00	116	7	0	0	0	0	1	0	124
13:00-13:15	130	16	0	0	2	0	0	0	148
13:15-13:30	120	8	0	0	2	0	0	0	130
13:30-13:45	119	11	1	1	1	0	1	0	134
13:45-14:00	125	16	0	0	0	0	0	0	141
14:00-14:15	122	9	3	0	1	0	0	0	135
14:15-14:30	115	19	0	0	1	0	0	0	135
14:30-14:45	110	16	0	0	1	0	0	0	127
14:45-15:00	146	14	0	0	1	0	0	0	161
15:00-15:15	139	12	0	0	0	0	0	0	151
15:15-15:30	127	6	0	0	1	0	0	0	134
15:30-15:45	150	9	3	0	2	0	0	0	164
15:45-16:00	129	6	1	0	1	0	0	0	137
16:00-16:15	136	9	0	0	2	0	0	0	147
16:15-16:30	141	10	0	0	0	0	0	0	151
16:30-16:45	129	3	0	0	1	0	1	0	134
16:45-17:00	149	10	0	0	1	0	0	1	161

8.11.2016	kat. C	kat. D	kat. E	kat. F	kat. G	kat. H	kat.B	kat.A	A-H
17:00-17:15	118	7	1	0	3	0	1	0	130
17:15-17:30	117	6	0	0	0	0	0	2	125
17:30-17:45	104	8	0	0	0	0	0	0	112
17:45-18:00	140	10	0	0	2	0	0	0	152
18:00-18:15	129	8	0	0	0	0	0	0	137
18:15-18:30	104	7	0	0	0	0	0	0	111
18:30-18:45	106	2	0	0	1	0	0	0	109
18:45-19:00	108	4	0	0	0	0	0	0	112
19:00-19:15	90	2	0	0	1	0	0	0	93
19:15-19:30	79	4	0	0	1	0	0	0	84
19:30-19:45	67	3	0	0	1	0	0	0	71
19:45-20:00	77	4	0	0	0	0	0	0	81
20:00-20:15	50	2	0	0	1	0	0	0	53
20:15-20:30	83	0	1	0	0	0	0	0	84
20:30-20:45	65	5	0	0	1	0	0	1	72
20:45-21:00	48	4	0	0	0	0	0	0	52
21:00-21:15	30	1	0	0	0	0	0	0	31
21:15-21:30	40	3	0	0	0	0	0	0	43
21:30-21:45	42	3	0	0	0	0	0	0	45
21:45-22:00	35	2	0	0	0	0	0	0	37
Suma	7434	628	26	3	64	4	6	5	8170

Pomiar natężenia ruchu drogowego na skrzyżowaniu nr S5

Dzień 1, 8.11.2016

Suma wlotów: W7, W8

Data i godzina pomiaru	Sam. osobowe, mikrobusy (do 20 miejsc z kierowcą)	Lekkie sam. Ciężarowe (dostawcze)	Sam. Ciężarowe bez przyczep, ciągniki siodłowe bez naczep, sam. specjalne	Sam. Ciężarowe z przyczepami, ciągniki siodłowe z naczepami	Autobusy	Ciągniki rolnicze i pojazdy zaprzęgowe	Motocykle	Rowery	Suma pojazdów
8.11.2016	kat. C	kat. D	kat. E	kat. F	kat. G	kat. H	kat.B	kat.A	A-H
6:00-6:15	56	6	2	0	4	0	0	0	68
6:15-6:30	121	13	0	0	3	0	1	1	139
6:30-6:45	186	20	0	0	3	0	0	1	210
6:45-7:00	237	21	1	0	3	0	0	0	262
7:00-7:15	252	21	2	0	2	1	1	0	279
7:15-7:30	268	27	1	0	4	0	0	0	300
7:30-7:45	256	26	2	0	5	0	0	0	289
7:45-8:00	253	32	2	0	2	0	0	0	289
8:00-8:15	246	33	1	0	1	1	0	0	282
8:15-8:30	224	28	3	0	2	0	0	0	257
8:30-8:45	240	24	0	0	3	0	0	0	267
8:45-9:00	243	27	2	0	2	0	0	0	274
9:00-9:15	203	22	1	0	0	1	0	0	227
9:15-9:30	199	19	2	0	4	1	0	0	225
9:30-9:45	225	16	2	0	2	0	0	0	245
9:45-10:00	239	23	1	0	2	0	0	0	265
10:00-10:15	216	27	1	0	1	0	0	0	245
10:15-10:30	198	23	1	1	2	0	1	0	226
10:30-10:45	208	24	0	0	1	0	0	0	233
10:45-11:00	237	13	1	0	1	0	0	0	252
11:00-11:15	254	20	1	0	3	0	0	0	278
11:15-11:30	231	24	0	0	3	0	1	0	259
11:30-11:45	214	19	0	1	0	0	0	0	234
11:45-12:00	226	24	1	0	0	0	0	0	251
12:00-12:15	232	19	1	0	0	1	0	0	253
12:15-12:30	227	22	1	0	4	0	0	1	255
12:30-12:45	232	19	1	0	2	0	0	0	254
12:45-13:00	218	11	1	0	1	0	1	0	232
13:00-13:15	229	22	1	0	2	0	0	0	254
13:15-13:30	218	23	0	0	5	0	0	0	246
13:30-13:45	231	18	2	1	1	0	1	0	254
13:45-14:00	232	24	0	0	0	0	0	0	256
14:00-14:15	207	14	4	0	2	0	0	0	227
14:15-14:30	252	29	0	0	2	0	0	0	283
14:30-14:45	224	24	1	0	1	0	0	0	250
14:45-15:00	244	20	1	0	2	0	0	0	267
15:00-15:15	276	19	1	0	0	0	0	0	296
15:15-15:30	260	14	0	0	2	0	0	0	276
15:30-15:45	286	17	3	0	2	0	0	0	308
15:45-16:00	254	10	3	0	2	0	0	0	269
16:00-16:15	250	14	0	0	2	0	0	0	266
16:15-16:30	252	18	2	0	1	0	0	0	273
16:30-16:45	249	15	0	0	1	0	1	0	266
16:45-17:00	264	15	0	0	1	0	0	1	281

8.11.2016	kat. C	kat. D	kat. E	kat. F	kat. G	kat. H	kat.B	kat.A	A-H
17:00-17:15	234	15	1	0	3	0	1	0	254
17:15-17:30	237	15	0	0	1	0	0	2	255
17:30-17:45	213	22	0	0	0	0	0	0	235
17:45-18:00	265	19	1	0	2	0	0	0	287
18:00-18:15	267	14	1	0	1	0	0	0	283
18:15-18:30	229	11	0	0	1	0	0	0	241
18:30-18:45	194	5	0	0	1	0	0	0	200
18:45-19:00	183	7	0	0	0	0	0	0	190
19:00-19:15	169	3	0	0	1	0	0	0	173
19:15-19:30	142	7	0	0	2	0	0	0	151
19:30-19:45	132	9	0	0	1	0	0	0	142
19:45-20:00	143	5	0	0	0	0	0	0	148
20:00-20:15	141	6	0	0	1	0	0	0	148
20:15-20:30	140	5	1	0	1	0	0	0	147
20:30-20:45	112	8	0	0	1	0	0	1	122
20:45-21:00	102	7	0	0	0	0	0	0	109
21:00-21:15	78	3	0	0	1	0	0	0	82
21:15-21:30	73	4	0	0	0	0	0	0	77
21:30-21:45	73	3	0	0	0	0	0	0	76
21:45-22:00	64	3	0	0	0	0	0	0	67
Suma	13260	1070	53	3	103	5	8	7	14509

Pomiar natężenia ruchu drogowego na skrzyżowaniu nr S5

Dzień 2, 9.11.2016

Wlot W7

Data i godzina pomiaru	Sam. osobowe, mikrobusy (do 20 miejsc z kierowcą)	Lekkie sam. Ciężarowe (dostawcze)	Sam. Ciężarowe bez przyczep, ciągniki siodłowe bez naczep, sam. specjalne	Sam. Ciężarowe z przyczepami, ciągniki siodłowe z naczepami	Autobusy	Ciągniki rolnicze i pojazdy zaprzęgowe	Motocykle	Rowery	Suma pojazdów
8.11.2016	kat. C	kat. D	kat. E	kat. F	kat. G	kat. H	kat.B	kat.A	A-H
6:00-6:15	16	2	0	0	1	0	0	0	19
6:15-6:30	37	1	0	0	1	0	0	0	39
6:30-6:45	61	6	0	0	2	0	1	0	70
6:45-7:00	65	5	1	0	1	0	0	1	73
7:00-7:15	68	7	0	0	1	0	0	0	76
7:15-7:30	83	7	1	0	1	0	0	0	92
7:30-7:45	101	8	0	0	1	0	0	0	110
7:45-8:00	99	12	0	0	0	0	0	0	111
8:00-8:15	92	6	0	0	1	0	0	0	99
8:15-8:30	82	9	1	0	1	0	0	0	93
8:30-8:45	86	7	1	0	0	0	0	0	94
8:45-9:00	73	9	0	0	0	0	0	0	82
9:00-9:15	79	6	1	0	1	0	0	0	87
9:15-9:30	55	8	0	0	1	0	0	0	64
9:30-9:45	72	6	0	0	1	0	0	0	79
9:45-10:00	81	10	0	0	1	0	0	0	92
10:00-10:15	80	7	1	0	0	0	0	0	88
10:15-10:30	70	5	0	0	1	0	0	0	76
10:30-10:45	78	4	0	0	0	0	0	0	82
10:45-11:00	95	8	0	0	1	0	0	0	104
11:00-11:15	117	4	0	0	0	0	0	0	121
11:15-11:30	99	5	2	0	2	0	0	0	108
11:30-11:45	83	11	0	0	0	0	0	0	94
11:45-12:00	84	7	0	0	0	0	0	1	92
12:00-12:15	103	8	1	0	1	0	0	0	113
12:15-12:30	94	6	0	0	0	0	0	0	100
12:30-12:45	102	9	1	0	1	0	0	0	113
12:45-13:00	95	6	1	0	0	0	0	0	102
13:00-13:15	93	9	0	0	2	0	1	0	105
13:15-13:30	92	7	1	0	0	0	0	0	100
13:30-13:45	101	14	1	0	0	0	0	0	116
13:45-14:00	104	8	1	0	1	0	0	0	114
14:00-14:15	86	6	0	0	1	0	0	1	94
14:15-14:30	134	10	0	0	0	0	0	0	144
14:30-14:45	124	9	0	0	0	0	0	0	133
14:45-15:00	95	4	0	0	0	0	1	0	100
15:00-15:15	130	9	1	0	1	0	0	0	141
15:15-15:30	122	7	2	0	1	0	0	0	132
15:30-15:45	125	11	0	0	0	0	0	0	136
15:45-16:00	126	8	0	0	1	0	0	0	135
16:00-16:15	112	6	1	0	0	0	0	0	119
16:15-16:30	101	5	0	0	1	0	0	0	107
16:30-16:45	114	7	0	0	0	0	0	0	121
16:45-17:00	95	9	0	0	0	0	0	0	104

8.11.2016	kat. C	kat. D	kat. E	kat. F	kat. G	kat. H	kat.B	kat.A	A-H
17:00-17:15	110	8	0	0	0	0	0	0	118
17:15-17:30	113	6	0	0	1	0	0	0	120
17:30-17:45	96	4	0	0	0	0	0	0	100
17:45-18:00	105	5	0	0	1	0	0	0	111
18:00-18:15	126	8	0	0	1	0	0	0	135
18:15-18:30	111	4	1	0	1	0	0	0	117
18:30-18:45	82	4	0	0	0	0	0	0	86
18:45-19:00	66	6	0	0	0	0	0	0	72
19:00-19:15	73	3	0	0	0	0	0	0	76
19:15-19:30	55	5	0	0	1	0	0	0	61
19:30-19:45	53	8	0	0	0	0	0	0	61
19:45-20:00	66	7	1	0	0	0	0	0	74
20:00-20:15	84	6	0	0	0	0	0	0	90
20:15-20:30	52	3	0	0	1	0	0	0	56
20:30-20:45	43	4	0	0	1	0	0	0	48
20:45-21:00	48	1	0	0	0	0	0	0	49
21:00-21:15	43	6	0	0	1	0	0	0	50
21:15-21:30	29	2	0	0	0	0	0	0	31
21:30-21:45	26	2	0	0	0	0	0	0	28
21:45-22:00	22	1	0	0	0	0	0	0	23
Suma	5407	411	20	0	36	0	3	3	5880

Pomiar natężenia ruchu drogowego na skrzyżowaniu nr S5

Dzień 2, 9.11.2016

Wlot W8

Data i godzina pomiaru	Sam. osobowe, mikrobusy (do 20 miejsc z kierowcą)	Lekkie sam. Ciężarowe (dostawcze)	Sam. Ciężarowe bez przyczep, ciągniki siodłowe bez naczep, sam. specjalne	Sam. Ciężarowe z przyczepami, ciągniki siodłowe z naczepami	Autobusy	Ciągniki rolnicze i pojazdy zaprzęgowe	Motocykle	Rowery	Suma pojazdów
9.11.2016	kat. C	kat. D	kat. E	kat. F	kat. G	kat. H	kat.B	kat.A	A-H
6:00-6:15	36	4	0	0	2	0	0	0	42
6:15-6:30	68	9	0	0	1	0	0	0	78
6:30-6:45	109	7	0	0	2	0	0	1	119
6:45-7:00	120	10	0	0	1	0	0	0	131
7:00-7:15	154	8	1	0	1	0	0	0	164
7:15-7:30	160	15	0	0	2	0	0	0	177
7:30-7:45	174	12	0	0	4	0	0	2	192
7:45-8:00	155	10	1	0	2	0	0	0	168
8:00-8:15	151	16	0	0	0	0	0	0	167
8:15-8:30	136	8	0	0	2	1	0	0	147
8:30-8:45	163	13	0	0	3	0	0	0	179
8:45-9:00	141	13	0	0	1	0	0	0	155
9:00-9:15	147	15	0	0	2	0	0	0	164
9:15-9:30	106	12	0	0	1	0	0	1	120
9:30-9:45	148	9	1	0	1	1	0	0	160
9:45-10:00	160	14	0	0	1	0	0	0	175
10:00-10:15	118	16	0	0	2	0	0	0	136
10:15-10:30	141	15	0	0	2	0	0	0	158
10:30-10:45	126	19	0	0	1	0	0	0	146
10:45-11:00	138	15	0	0	1	0	0	0	154
11:00-11:15	143	16	1	0	1	0	0	0	161
11:15-11:30	150	13	0	0	0	0	0	0	163
11:30-11:45	137	17	0	0	0	1	0	0	155
11:45-12:00	111	13	0	0	0	1	0	0	125
12:00-12:15	132	14	0	0	0	0	0	0	146
12:15-12:30	132	11	0	0	0	0	0	0	143
12:30-12:45	149	13	0	0	1	0	0	0	163
12:45-13:00	140	10	0	0	1	0	0	1	152
13:00-13:15	120	12	0	0	1	0	0	0	133
13:15-13:30	138	14	0	0	1	0	0	0	153
13:30-13:45	129	12	0	0	0	0	0	0	141
13:45-14:00	123	12	1	0	1	0	0	1	138
14:00-14:15	118	15	0	0	0	0	0	0	133
14:15-14:30	126	14	0	0	1	0	0	0	141
14:30-14:45	123	10	0	0	1	0	0	1	135
14:45-15:00	143	16	0	0	1	0	0	1	161
15:00-15:15	161	10	0	0	1	0	0	0	172
15:15-15:30	111	12	1	0	0	0	0	0	124
15:30-15:45	122	10	0	0	1	0	0	0	133
15:45-16:00	140	9	0	0	1	0	0	0	150
16:00-16:15	141	7	0	0	1	0	0	0	149
16:15-16:30	153	9	0	0	1	0	0	0	163
16:30-16:45	119	11	0	0	1	0	0	0	131
16:45-17:00	113	15	0	0	1	0	0	0	129

9.11.2016	kat. C	kat. D	kat. E	kat. F	kat. G	kat. H	kat.B	kat.A	A-H
17:00-17:15	126	6	0	0	1	0	0	0	133
17:15-17:30	107	5	0	0	1	0	0	0	113
17:30-17:45	80	7	0	0	1	0	0	0	88
17:45-18:00	118	8	0	0	1	0	0	0	127
18:00-18:15	127	9	0	0	1	0	0	0	137
18:15-18:30	65	7	0	0	1	0	0	0	73
18:30-18:45	86	8	0	0	0	0	0	0	94
18:45-19:00	81	7	0	0	1	0	0	0	89
19:00-19:15	81	6	0	0	0	0	0	0	87
19:15-19:30	67	7	0	0	1	0	0	0	75
19:30-19:45	59	5	0	0	0	0	0	0	64
19:45-20:00	79	7	0	0	1	0	0	0	87
20:00-20:15	65	4	0	0	0	0	0	0	69
20:15-20:30	61	3	0	0	1	0	0	0	65
20:30-20:45	35	6	0	0	1	0	0	0	42
20:45-21:00	44	4	0	0	0	0	0	0	48
21:00-21:15	33	7	0	0	0	0	0	0	40
21:15-21:30	45	4	0	0	0	0	0	0	49
21:30-21:45	39	2	0	0	0	0	0	0	41
21:45-22:00	29	3	0	0	0	0	0	0	32
Suma	7252	650	6	0	59	4	0	8	7979

Pomiar natężenia ruchu drogowego na skrzyżowaniu nr S5

Dzień 2, 9.11.2016

Suma wlotów: W7, W8

Data i godzina pomiaru	Sam. osobowe, mikrobusy (do 20 miejsc z kierowcą)	Lekkie sam. Ciężarowe (dostawcze)	Sam. Ciężarowe bez przyczep, ciągniki siodłowe bez naczep, sam. specjalne	Sam. Ciężarowe z przyczepami, ciągniki siodłowe z naczepami	Autobusy	Ciągniki rolnicze i pojazdy zaprzęgowe	Motocykle	Rowery	Suma pojazdów
9.11.2016	kat. C	kat. D	kat. E	kat. F	kat. G	kat. H	kat.B	kat.A	A-H
6:00-6:15	52	6	0	0	3	0	0	0	61
6:15-6:30	105	10	0	0	2	0	0	0	117
6:30-6:45	170	13	0	0	4	0	1	1	189
6:45-7:00	185	15	1	0	2	0	0	1	204
7:00-7:15	222	15	1	0	2	0	0	0	240
7:15-7:30	243	22	1	0	3	0	0	0	269
7:30-7:45	275	20	0	0	5	0	0	2	302
7:45-8:00	254	22	1	0	2	0	0	0	279
8:00-8:15	243	22	0	0	1	0	0	0	266
8:15-8:30	218	17	1	0	3	1	0	0	240
8:30-8:45	249	20	1	0	3	0	0	0	273
8:45-9:00	214	22	0	0	1	0	0	0	237
9:00-9:15	226	21	1	0	3	0	0	0	251
9:15-9:30	161	20	0	0	2	0	0	1	184
9:30-9:45	220	15	1	0	2	1	0	0	239
9:45-10:00	241	24	0	0	2	0	0	0	267
10:00-10:15	198	23	1	0	2	0	0	0	224
10:15-10:30	211	20	0	0	3	0	0	0	234
10:30-10:45	204	23	0	0	1	0	0	0	228
10:45-11:00	233	23	0	0	2	0	0	0	258
11:00-11:15	260	20	1	0	1	0	0	0	282
11:15-11:30	249	18	2	0	2	0	0	0	271
11:30-11:45	220	28	0	0	0	1	0	0	249
11:45-12:00	195	20	0	0	0	1	0	1	217
12:00-12:15	235	22	1	0	1	0	0	0	259
12:15-12:30	226	17	0	0	0	0	0	0	243
12:30-12:45	251	22	1	0	2	0	0	0	276
12:45-13:00	235	16	1	0	1	0	0	1	254
13:00-13:15	213	21	0	0	3	0	1	0	238
13:15-13:30	230	21	1	0	1	0	0	0	253
13:30-13:45	230	26	1	0	0	0	0	0	257
13:45-14:00	227	20	2	0	2	0	0	1	252
14:00-14:15	204	21	0	0	1	0	0	1	227
14:15-14:30	260	24	0	0	1	0	0	0	285
14:30-14:45	247	19	0	0	1	0	0	1	268
14:45-15:00	238	20	0	0	1	0	1	1	261
15:00-15:15	291	19	1	0	2	0	0	0	313
15:15-15:30	233	19	3	0	1	0	0	0	256
15:30-15:45	247	21	0	0	1	0	0	0	269
15:45-16:00	266	17	0	0	2	0	0	0	285
16:00-16:15	253	13	1	0	1	0	0	0	268
16:15-16:30	254	14	0	0	2	0	0	0	270
16:30-16:45	233	18	0	0	1	0	0	0	252
16:45-17:00	208	24	0	0	1	0	0	0	233

9.11.2016	kat. C	kat. D	kat. E	kat. F	kat. G	kat. H	kat.B	kat.A	A-H
17:00-17:15	236	14	0	0	1	0	0	0	251
17:15-17:30	220	11	0	0	2	0	0	0	233
17:30-17:45	176	11	0	0	1	0	0	0	188
17:45-18:00	223	13	0	0	2	0	0	0	238
18:00-18:15	253	17	0	0	2	0	0	0	272
18:15-18:30	176	11	1	0	2	0	0	0	190
18:30-18:45	168	12	0	0	0	0	0	0	180
18:45-19:00	147	13	0	0	1	0	0	0	161
19:00-19:15	154	9	0	0	0	0	0	0	163
19:15-19:30	122	12	0	0	2	0	0	0	136
19:30-19:45	112	13	0	0	0	0	0	0	125
19:45-20:00	145	14	1	0	1	0	0	0	161
20:00-20:15	149	10	0	0	0	0	0	0	159
20:15-20:30	113	6	0	0	2	0	0	0	121
20:30-20:45	78	10	0	0	2	0	0	0	90
20:45-21:00	92	5	0	0	0	0	0	0	97
21:00-21:15	76	13	0	0	1	0	0	0	90
21:15-21:30	74	6	0	0	0	0	0	0	80
21:30-21:45	65	4	0	0	0	0	0	0	69
21:45-22:00	51	4	0	0	0	0	0	0	55
Suma	12659	1061	26	0	95	4	3	11	13859