



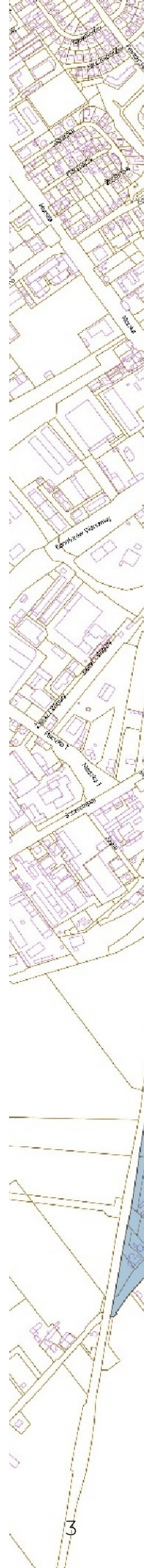
Sprawozdanie za lata 2018-2020

Z REALIZACJI GMINNEGO
PROGRAMU REWITALIZACJI
MIASTA KOSZALINA
NA LATA 2017-2026

WYDZIAŁ ROZWOJU I WSPÓŁPRACY TERYTORIALNEJ
URZĘDU MIEJSKIEGO W KOSZALINIE

SPIS TREŚCI

- 4** WPROWADZENIE
- 5** ANALIZA WSKAŹNIKOWA
- 12** POSTĘP REALIZACJI ZADAŃ
REWITALIZACYJNYCH WPISUJĄCYCH
SIĘ W ZAŁOŻENIA GPR
- 23** PODSUMOWANIE





WPROWADZENIE

Zgodnie z zapisami przyjętymi w Gminnym Programie Rewitalizacji Miasta Koszalina na lata 2017 – 2026 (GPR) przyjętym Uchwałą nr II/20/2018 Rady Miejskiej w Koszalinie z 20 grudnia 2018 roku w celu zapewnienia efektywności i transparentności podejmowanych działań – program podlega monitoringowi i ewaluacji. Zarówno przyjęte procedury wdrożeniowe, jak i główne założenia są spójne ze Strategią Rozwoju Koszalina.

Niniejszy dokument stanowi pierwszy raport sporządzany dla GPR w założonej perspektywie czasowej. Polega na przeprowadzeniu monitoringu stopnia realizacji celów, tj.:

1. Aktywne społeczeństwo obszaru rewitalizacji,
2. Ożywienie gospodarcze obszaru rewitalizacji,
3. Przyjazna przestrzeń obszaru rewitalizacji

poprzez analizę aktualnego poziomu wskaźników wykorzystywanych na etapie delimitacji obszarów zdegradowanych.

Na podstawie zgromadzonych danych oraz szerszych analiz społeczno - gospodarczych w 2017 roku wyznaczono obszar rewitalizacji miasta Koszalina, który zamieszkiwany był wówczas przez około 28 tys. os. (ok. 28% ogólnej liczby ludności), zajmując 4,77 km² (ok. 4,85% ogólnej powierzchni Miasta). Zlokalizowany został w następujących jednostkach (lub ich częściach):

1. Osiedle Tysiąclecia (w całości)
2. Os. Śródmieście (w całości)
3. Os. Lechitów (z wyłączeniem terenów nowej zabudowy przy ul. Wenedów, gdzie nie zidentyfikowano zjawisk kryzysowych)
4. Os. Nowobramskie (wschodni fragment do torów kolejowych) – wskazany obszar obejmuje tereny należące do centrum miasta oraz tereny zabudowy mieszkaniowej wielorodzinnej i usług ogólnomiejskich
5. Os. Wspólny Dom (kwartały pomiędzy ulicami Piłsudskiego – Waryńskiego – Hołdu Pruskiego – Zwycięstwa oraz po przeciwnej stronie Zwycięstwa; ulice Wyspiańskiego, Chełmońskiego, część Wojska Polskiego) – wskazany obszar jest funkcjonalnie powiązany ze śródmieściem, obejmuje zabudowę śródmiejską mieszkalno – usługową oraz zabudowę wielorodzinną.

Wyżej wymienione lokalizacje (obszar rewitalizacji) stanowiły podstawę do przeprowadzenia niniejszego monitoringu. Analizie poddano 15 wskaźników, dla których wartością bazową stanowiły dane z 2015 roku. Pozyskano dane dla 12 wskaźników. Z uwagi na brak możliwości wyodrębnienia danych dla obszaru rewitalizacji w 3 wskaźnikach, umieszczono adnotację "brak możliwości wyodrębnienia danych dla obszaru rewitalizacji" – a napotkane trudności zostaną opisane w raporcie ewaluacyjnym dla GPR.

Uwzględniając charakter rewitalizacji – jej kompleksowe podejście mające na celu rewitalizację nie tylko przestrzeni, ale również odbudowę więzi, relacji międzyludzkich – ważnym aspektem są działania integrujące mieszkańców obszaru rewitalizacji. Należy zaznaczyć, że wiele spośród założonych do realizacji zadań zarówno o charakterze inwestycyjnym, jak i miękkim nie zostało zrealizowanych, co związane było z wprowadzeniem na terenie całego kraju stanu epidemii w związku z zakażeniami wirusem SARS CoV - 2.

ANALIZA WSKAŹNIKOWA

CEL STRATEGICZNY 1: AKTYWNE SPOŁECZEŃSTWO OBSZARU REWITALIZACJI

W obszarze rewitalizacji występuje ponadprzeciętna koncentracja negatywnych zjawisk i problemów społecznych. Wpływ na to ma m.in. wysoki poziom bezrobocia mieszkańców tej części miasta, ubóstwo, przestępczość. Prowadzone działania mają na celu aktywizować społecznie i zawodowo mieszkańców i poprawiać dostępność do usług kultury, edukacji, sportu i rekreacji.

WS1 Liczba osób korzystających ze świadczeń pomocy społecznej na 1 tys. ludności [%]

Wartość bazowa w 2015 r.	84,60 %	
Wartość wg stanu na 31.12.2020 r.	32,16 %	✓
Wartość docelowa w 2026 r.- oczekiwana zmiana	45,9 %	Spadek

Na obszarze rewitalizacji mieszka 26 457 osób, z czego ponad 57% stanowi ludność w wieku produkcyjnym, 26 % w wieku poprodukcyjnym, 16 % w wieku przedprodukcyjnym (17 lat i mniej).

Ze świadczeń pomocy społecznej korzysta 851 osób, co stanowi 32,16 % ludności obszaru rewitalizacji. W odniesieniu do wartości bazowej nastąpił znaczący spadek ilości osób korzystających ze świadczeń pomocy społecznej, taka tendencja występuje nie tylko na obszarze rewitalizacji, ale również w całym mieście. W 2020 roku osiągnięto już oczekiwaną wartość wskaźnika.

WS2 Udział długotrwale bezrobotnych wśród osób w wieku produkcyjnym [%]

Wartość bazowa w 2015 r.	5,7 %	
Wartość wg stanu na 31.12.2020 r.	4,6 %	✓
Wartość docelowa w 2026 r.- oczekiwana zmiana	3,9 %	Spadek

Łączna liczba osób bezrobotnych na obszarze rewitalizacji wynosi 1 470 osób, z czego długotrwale bezrobotni stanowią 47,8% (703 osoby). Udział osób długotrwale bezrobotnych wśród osób w wieku produkcyjnym (mężczyźni w wieku 18-64 lata, kobiety w wieku 18 - 59 lat) na obszarze rewitalizacji w ciągu pięciu lat zmalał o 1,1 pkt. procentowego.

W 2015 roku wskaźnik liczby osób bezrobotnych na 1 000 mieszkańców wynosił 58 osób, na koniec 2020 roku ten wskaźnik wynosi 55 osób.

Powiatowy Urząd Pracy w Koszalinie realizuje projekty mające za zadanie aktywizować osoby pozostające bez pracy, w szczególności te znajdujące się w trudnej sytuacji życiowej.



WS3 Wielkość zasiłków pomocy rodzinie w przeliczeniu na rodzinę [zł]

Wartość bazowa w 2015 r.	3 302,10 zł	
Wartość wg stanu na 31.12.2020 r.	2 808,25 zł	✓
Wartość docelowa w 2026 r.- oczekiwana zmiana	3 082,4 zł	Spadek

Analiza kwoty świadczeń przyznawanych rodzinom (WS3) wypłaconych w 2020 roku pozwoliła stwierdzić, że wielkość zasiłków pomocy rodzinie w przeliczeniu na jedną rodzinę była niższa niż wartość bazowa w 2015 roku.

Możliwe przyczyny zmniejszenia wielkości zasiłków:

- zmiana dochodów podopiecznych wpływająca na zmniejszenie wysokości świadczeń lub utrata praw do zasiłku z powodu przekroczenia kryterium dochodowego, co spowodowane jest m.in. wzrostem minimalnego wynagrodzenia za pracę,
- otrzymanie świadczeń rodzinnych i alimentacyjnych, dodatku mieszkaniowego, itp.,
- usamodzielnienie podopiecznych - odejście z systemu pomocy społecznej (np. otrzymanie świadczenia wychowawczego (500+), świadczeń emerytalno-rentowych, podjęcie zatrudnienia,
- niewywiązywanie się podopiecznych z ustaleń zawartych w kontrakcie socjalnym, brak współpracy.

WS4 Poziom ubóstwa mierzony odsetkiem rodzin korzystających z pomocy społecznej z powodu ubóstwa [%]

Wartość bazowa w 2015 r.	76 %	
Wartość wg stanu na 31.12.2020 r.	60 %	✓
Wartość docelowa w 2026 r.- oczekiwana zmiana	72 %	Spadek

Zjawisko bezrobocia jest często powiązane z problemem ubóstwa. Jest ono zjawiskiem wielowymiarowym i do jego opisu wykorzystano wskaźnik WS4 - odsetek rodzin korzystających z pomocy społecznej z powodu ubóstwa w stosunku do ogólnej liczby rodzin korzystających ze świadczeń pomocy społecznej. Według danych Miejskiego Ośrodka Pomocy Rodzinie w Koszalinie odnotowywana jest tendencja spadkowa liczby osób korzystających z pomocy społecznej z powodu ubóstwa z uwagi na zmniejszającą się liczbę beneficjentów pomocy społecznej ogółem. Jednak udział rodzin korzystających z pomocy społecznej z powodu ubóstwa na obszarze rewitalizacji na koniec 2020 roku osiągnął poziom 60%.

WS5 Odsetek osób w wieku przedprodukcyjnym [%]

Wartość bazowa w 2015 r.	15,7 %	
Wartość wg stanu na 31.12.2020 r.	16,07 %	✓
Wartość docelowa w 2026 r. - oczekiwana zmiana	15,7 %	Wzrost lub utrzymanie

Udział osób w wieku przedprodukcyjnym jest jednym z podstawowych wskaźników informujących o poziomie rozwoju demograficznego. Pozwala ocenić stosunek grupy osób będących w wieku przedprodukcyjnym, tj. 0-17 lat do liczebności pozostałych grup wiekowych. Im więcej osób w wieku przedprodukcyjnym w ogólnej liczbie ludności, tym bardziej korzystna struktura ekonomiczna społeczeństwa. Od struktury wiekowej ludności zależy zapotrzebowanie na świadczenia socjalne (w tym emerytury i częściowo renty) czy zdrowotne.

Odsetek osób w wieku przedprodukcyjnym na obszarze rewitalizacji wzrasta i na koniec 2020 roku wyniósł 16,07 %, co odpowiada strukturze ludności Koszalina (16,45%).

Od 2015 roku nastąpił niewielki wzrost wskaźnika WS5 o 0,37 p. proc.

CEL STRATEGICZNY 2: OŻYWIENIE GOSPODARCZE OBSZARU REWITALIZACJI

WG1 Liczba zarejestrowanych podmiotów gospodarki narodowej na 100 osób [%]


Wartość bazowa w 2015 r.	19,1 %	
Wartość wg stanu na 31.12.2020 r.	23,50 %	✓
Wartość docelowa w 2026 r.- oczekiwana zmiana	19,1 %	Wzrost lub utrzymanie

Podmiot gospodarki narodowej to osoba prawna, jednostka organizacyjna niemająca osobowości prawnej oraz osoba fizyczna prowadząca działalność gospodarczą.

W systemie REGON pojęcie podmiotu gospodarki narodowej jest tożsame z pojęciem jednostki prawnej. Na dzień 31.12.2020 roku liczba zarejestrowanych podmiotów gospodarki narodowej na obszarze rewitalizacji wynosiła 6 220 sztuk.

Wskaźnik WG1 Liczba zarejestrowanych podmiotów gospodarki narodowej na 100 osób wynosi 23,50 % i od 2015 roku nastąpił wzrost o 4,4 p. procentowego.

WG2 Liczba mieszkańców prowadzących działalność gospodarczą na 100 ludności [%]

Wartość bazowa w 2015 r.	12,5 %	
Wartość wg stanu na 31.12.2020 r.	15,80 %	
Wartość docelowa w 2026 r. - oczekiwana zmiana	12,5 %	Wzrost lub utrzymanie


Na terenie objętym rewitalizacją działalność gospodarczą prowadzi 4182 mieszkańców. Wskaźnik WG2 liczba mieszkańców obszaru rewitalizacji prowadzących działalność gospodarczą na 100 ludności wynosi 15,80 %. Od 2015 roku nastąpił wzrost wskaźnika o 3,3 p. proc.

Wskaźniki WG1 i WG2 mogą świadczyć o stopniu przedsiębiorczości miejscowej ludności i kondycji lokalnych przedsiębiorstw.

Osoby fizyczne prowadzące działalność gospodarczą stanowią 67,23 % ogólnej liczby podmiotów gospodarki narodowej zarejestrowanych w rejestrze REGON.

Dane o liczbie podmiotów gospodarki narodowej zarejestrowanych w bazie rejestru REGON zostały udostępnione przez Urząd Statystyczny w Szczecinie - Oddział w Koszalinie.

WG3 Odsetek osób w wieku poprodukcyjnym w ogólnej liczbie ludności [%]


Wartość bazowa w 2015 r.	22,1 %	
Wartość wg stanu na 31.12.2020 r.	26,25 %	
Wartość docelowa w 2026 r.- oczekiwana zmiana	22,1 %	Spadek lub utrzymanie

Zarówno na obszarze rewitalizacji, jak i w Koszalinie następują niekorzystne zmiany demograficzne czyli systematyczny spadek liczby osób w wieku produkcyjnym przy jednoczesnym wzroście liczby osób w wieku poprodukcyjnym. Starzenie się społeczeństwa jest zjawiskiem narastającym i coraz bardziej odczuwalnym.

Odsetek osób w wieku poprodukcyjnym w ogólnej liczbie ludności na koniec 2020 roku wyniósł 26,25 % i jest to wzrost do wartości bazowej o 4,1 p. proc.

Starzenie się społeczeństwa tworzy nowe wyzwania dla władz samorządowych, takie jak m.in. znoszenie barier infrastrukturalnych utrudniających poruszanie się w miejscach publicznych i obiektach użyteczności publicznej, konieczność zabezpieczenia odpowiedniej opieki społecznej i medycznej nad osobami starszymi, czy tworzenie miejsc służących aktywizacji osób w wieku emerytalnym i ich zaangażowania w życie lokalnej społeczności.

WG4 Odsetek osób z wykształceniem gimnazjalnym lub poniżej w ogólnej liczbie bezrobotnych [%].

Wartość bazowa w 2015 r.	39,60 %	
Wartość wg stanu na 31.12.2020 r.	40 %	
Wartość docelowa w 2026 r.- oczekiwana zmiana	29,9 %	Spadek

Liczba osób bezrobotnych z wykształceniem gimnazjalnym lub niższym rośnie (w obszarze rewitalizacji to 589 osób).

Na koniec 2020 roku odsetek tych osób wyniósł 40% w ogólnej liczbie osób bezrobotnych (1 470 osób) z obszaru rewitalizacji. Problem ten dotyka w największym stopniu tereny należące do osiedli: Lechitów, Wspólny Dom i Śródmieście.

WG5 Średnia kwota podatku dochodowego od osób fizycznych w przeliczeniu na 1 podatnika [zł].

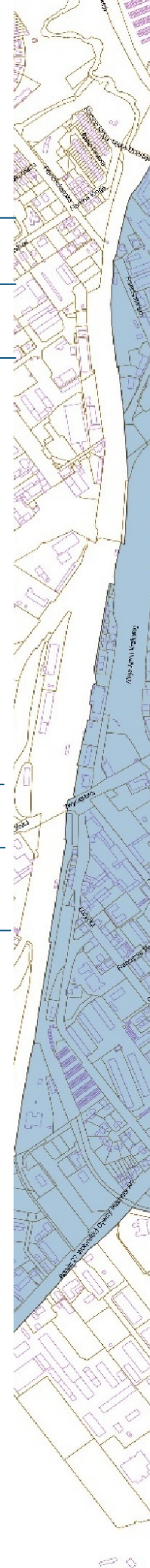
Wartość bazowa w 2015 r.	2 410,30 zł	
Wartość wg stanu na 31.12.2020 r.	brak danych	
Wartość docelowa w 2026 r.- oczekiwana zmiana	3 131,3 zł	Wzrost

Brak możliwości wyodrębnienia danych dla obszaru rewitalizacji.

WG6 Średnia kwota podatku dochodowego od osób prawnych (należnego) w przeliczeniu na 1 podatnika [zł].

Wartość bazowa w 2015 r.	2 410,30 zł	
Wartość wg stanu na 31.12.2020 r.	brak danych	
Wartość docelowa w 2026 r.- oczekiwana zmiana	3 131,3 zł	Wzrost

Brak możliwości wyodrębnienia danych dla obszaru rewitalizacji.



CEL STRATEGICZNY 3: PRZYJAZNA PRZESTRZEŃ OBSZARU REWITALIZACJI

WPI1 Udział budynków mieszkalnych wybudowanych przed 1970 r. [%]

Wartość bazowa w 2015 r.	72,4 %	
Wartość wg stanu na 31.12.2020 r.	72,4 %	✓
Wartość docelowa w 2026 r.- oczekiwana zmiana	72,4 %.	Spadek lub utrzymanie

Zasoby mieszkaniowe zlokalizowane w granicach obszaru rewitalizacji to ponad tysiąc budynków mieszkalnych. Prawie $\frac{3}{4}$ budynków zostało wybudowanych przed 1970 r. Budynki te ze względu na długi okres eksploatacji charakteryzują się bardzo często złym stanem technicznym oraz słabym wyposażeniem w infrastrukturę techniczną.

Zasoby mieszkaniowe obszaru rewitalizacji w większości są o niższym standardzie, a zatem są bardziej dostępne ekonomicznie. Niski czynsz dotyczy szczególnie zasobów komunalnych, które skupione są w obszarze rewitalizacji.

Udział budynków mieszkalnych wybudowanych przed 1970 r. na koniec 2020 roku utrzymuje się na tym samym poziomie, co wartość bazowa.

WPI2 Liczba obiektów zabytkowych na 1 km²

Wartość bazowa w 2015 r.	116,6	
Wartość wg stanu na 31.12.2020 r.	117,8	✓
Wartość docelowa w 2026 r.- oczekiwana zmiana	116,6	Utrzymanie

Obszar rewitalizacji to przede wszystkim tereny o dużych walorach kulturowych i zabytkowej strukturze w rejonie śródmieścia, tereny w obszarze osiedli Tysiąclecia oraz Wspólny Dom. Wg stanu na 31.12.2020 roku wskaźnik liczby obiektów zabytkowych na 1km² wyniósł 117,8 i jest to wzrost w porównaniu do 2015 roku o 1,2 p. proc.

W latach 2017-2020 do Gminnej Ewidencji Zabytków Miasta Koszalina dodano kilkanaście obiektów, w tym do Rejestru Zabytków województwa zachodniopomorskiego wpisano: Ratusz wraz z gruntem pod budynkiem przy ulicy Rynek Staromiejski 6-7 oraz kamienicę przy ul. Piłsudskiego 23.

WŚ1 Skala przekroczeń stężeń średniorocznych B(a)P

Wartość bazowa w 2015 r.	4,55	
Wartość wg stanu na 31.12.2020 r.	brak danych	
Wartość docelowa w 2026 r.- oczekiwana zmiana	3,09	Spadek

Wg ostatnich dostępnych danych, w 2019 r. nie było przekroczeń poziomu docelowego na terenie Koszalina - tj. wartość średniorocznego stężenia benzo(a)pirenu nie przekroczyła 1 ng/m³. Ponadto ze względu na obecny układ i zawartość zarówno rocznych ocen jakości powietrza (GIOŚ) oraz raportów o stanie środowiska (GIOŚ), pomiary podaje się uogólnione dla terenu miasta - stąd nie ma możliwości podania liczbowo wskaźnika WŚ1.

Brak możliwości wyodrębnienia danych dla obszaru rewitalizacji.

WŚ2 Udział budynków pokrytych azbestem [%]

Wartość bazowa w 2015 r.	8,04 %	
Wartość wg stanu na 31.12.2020 r.	7,49 %	✓
Wartość docelowa w 2026 r.- oczekiwana zmiana	4,5 %	Spadek

Od roku 1997 na terenie Polski obowiązuje zakaz wprowadzania materiałów i wyrobów zawierających azbest, produkcji ww. wyrobów oraz obrotu azbestem i wyrobami zawierającymi azbest. W mieście prowadzone są działania w celu stopniowej i bezpiecznej eliminacji wyrobów zawierających azbest.

Wyroby zawierające azbest, w szczególności zniszczone, stanowią zagrożenie dla zdrowia i życia ludzi oraz dla środowiska poprzez uwalnianie do powietrza włókien azbestu.

W obszarze rewitalizacji udział budynków pokrytych azbestem zmniejszył się z 8,04 % w 2015 roku do 7,49 % na koniec 2020 roku.





POSTĘP REALIZACJI ZADAŃ REWITALIZACYJNYCH WPISUJĄCYCH SIĘ W ZAŁOŻENIA GPR

Rewitalizacja Parku T. Kościuszki

Głównym celem projektu jest zmniejszenie zagrożenia wykluczeniem społecznym ludności wynikającym z wysokiej koncentracji negatywnych zjawisk społecznych, środowiskowych i przestrzenno-infrastrukturalnych na obszarze rewitalizacji Gminy Miasto Koszalin.

Projekt złożony 28 lutego 2019 r. decyzją Zarządu Województwa Zachodniopomorskiego z dnia 30 października 2019 r. otrzymał dofinansowanie z EFRR (55%) i BP (10%) w wysokości 3 914 064,18 zł z działania 9.3 RPO WZ pn. „Rewitalizacja parku im. T. Kościuszki oraz termomodernizacja budynków mieszkalnych wielorodzinnych przy ul. Piłsudskiego 26 i 28 oficyna A,B w celu odtworzenia funkcji społecznych, infrastrukturalnych i przestrzennych”.

Całkowita wartość projektu: 6 035 549,58 zł

Kwota dofinansowania: 3 914 064,18 zł

Okres realizacji: 3.12.2019 r. – 31.12.2022 r.

Projekt jest realizowany na obszarze miejskim wchodzącym w skład zasięgu terytorialnego obszarów rewitalizacji i polega na rewitalizacji Parku im. T. Kościuszki oraz termomodernizacji budynków mieszkalnych wielorodzinnych przy ul. Piłsudskiego 26 i 28 (oficyna A i B). Przedsięwzięcia te zostały ujęte na liście Gminnego Programu Rewitalizacji Miasta Koszalina na lata 2017-2026, w ramach zadań 4.4., 5.1., 5.2.

✓ Projekt rewitalizacji parku im. T. Kościuszki obejmuje zagospodarowanie terenu polegające na wymianie nawierzchni alejek parkowych o długości około 1 km, montażu elementów małej architektury (ławki, stojaki na rowery, kosze), przebudowie sieci oświetlenia zewnętrznego wraz z montażem nowych lamp, humusowanie i obsianie trawą. W zmodernizowanym parku im. T. Kościuszki zrealizowany zostanie również projekt powiązany, opisany w GPR pn. „Park im. Tadeusza Kościuszki w Koszalinie miejscem nauczania metodą obserwacji i eksperymentu”, w którym udział wezmą uczniowie poszczególnych etapów edukacyjnych: wychowanie przedszkolne dla dzieci w wieku 5-6 lat, uczniowie szkół podstawowych oraz ponadpodstawowych.

✓ Projekt termomodernizacji budynków przy ul. Piłsudskiego 26 i 28 oficyna A,B obejmuje budowę wewnętrznej instalacji centralnego ogrzewania wraz z ciepłą wodą użytkową, wymianę okien na strychu i w piwnicach budynku, wymianę drzwi zewnętrznych, docieplenie ścian zewnętrznych oraz remont elewacji.

Projekt jest w trakcie realizacji.

„Projekt RODZINA” (4.2.) - zrealizowany

W grudniu 2019 roku dobiegła końca realizacja projektu „Projekt RODZINA”, współfinansowanego ze środków Europejskiego Funduszu Społecznego, w ramach Regionalnego Programu Operacyjnego Województwa Zachodniopomorskiego na lata 2014-2020. W ramach projektu osiągnięto zakładany cel główny, tj. podniesienie jakości i dostępności usług w zakresie wsparcia rodziny i pieczy zastępczej na terenie Gminy Miasto Koszalin.

Dzięki działaniom projektowym:


- a) 241 osób objęto wsparciem w ramach poradnictwa rodzinnego,
 - b) 137 osób uczestniczyło w kształceniu związanym ze sprawowaniem pieczy zastępczej,
 - c) 137 osób objęto wsparciem prewencyjnym poprzez udział w wydarzeniach ukierunkowanych na naukę spędzania czasu wolnego oraz wzmocnienie więzi rodzinnych. Były to wspólne wyjścia uczestników oraz osób z ich najbliższego otoczenia do kina, teatru, na kręgielnię, a także całodniowe wycieczki.
- Przez blisko 3 lata w projekcie uczestniczyły łącznie 303 osoby, w tym 236 kobiet i 67 mężczyzn.

Projekty socjalne zrealizowane w ramach Projektu RODZINA dla mieszkańców osiedla przy ul. Przemysłowej:

1. Piknik rodzinny w ramach projektu "Dzielni Mali Ratownicy" odbył się w sobotę 9 czerwca 2018 roku,
2. Piknik edukacyjny pn. "Środowisko moich marzeń", który odbył się w dniu 1 września 2018 roku wraz ze spektaklem teatralnym dla uczestników.

Projekt socjalny powstał z myślą o rodzinach z dziećmi, które dzieląc wspólną przestrzeń z innymi mieszkańcami osiedla, wpływają na otoczenie, w którym żyją na co dzień. Celem wydarzenia było uświadomienie jak duży wpływ mają na to, czy okolica w której zamieszkują, jest czystym i zadbanym miejscem, gdzie można miło spędzić czas. Dzięki piknikowi mieszkańcy osiedla wraz z uczestnikami projektu „Projekt RODZINA” mieli okazję uczestniczyć w budowie specjalnych hotelików dla owadów. Warsztaty były prowadzone przez lokalną grupę Greenpeace Polska, która była niefinansowym partnerem projektu. Uczestnicy zyskali wiedzę na temat właściwej opieki nad zwierzętami oraz przekonali się do czego prowadzi ich zaniedbywanie, uzyskali niezbędną wiedzę dotyczącą segregacji odpadów oraz metod dbania o środowisko naturalne. Podczas imprezy rozstrzygnięto również konkurs plastyczny. Prace dotyczyły tematu ekologii i dbania o środowisko.





„Aktywizacja osób pozostających bez pracy w wieku powyżej 30 lat i więcej znajdujących się w szczególnie trudnej sytuacji na rynku pracy w powiecie koszalińskim i powiecie miasto Koszalin III”

EDYCJA 2017

Powiatowy Urząd Pracy w Koszalinie w 2017 r. zakończył realizację projektu pn. „Aktywizacja osób pozostających bez pracy w wieku powyżej 30 lat i więcej znajdujących się szczególnie trudnej sytuacji na rynku pracy w powiecie koszalińskim i powiecie miasto Koszalin III” w ramach Regionalnego Programu Operacyjnego Województwa Zachodniopomorskiego (2014-2020), Osi priorytetowej VI Rynek Pracy, Działanie 6.5 Kompleksowe wsparcie dla osób bezrobotnych, nieaktywnych zawodowo i poszukujących pracy, znajdujących się w szczególnie trudnej sytuacji na rynku pracy, obejmujące pomoc w aktywnym poszukiwaniu pracy oraz działania na rzecz podnoszenia kwalifikacji zawodowych

Projekt był współfinansowany ze środków Unii Europejskiej w ramach Europejskiego Funduszu Społecznego.

Wartość projektu: 4 620 393,00 PLN:

- kwota w części EFS – 3 927 334,00 PLN,
- kwota w części wkładu krajowego – 693 059,00 PLN.

Celem projektu było zwiększenie możliwości zatrudnienia 321 osób (162K i 159M) w wieku powyżej 30 lat znajdujących się w szczególnie trudnej sytuacji na rynku pracy w powiecie koszalińskim i powiecie miasto Koszalin do dnia 31.12.2017r. W wyniku realizacji projektu zakładano, że co najmniej 131 uczestników projektu (68K i 63M), którzy zakończą swój udział w projekcie, podejmie zatrudnienie spełniające warunki efektywności zatrudnieniowej. Głównym rezultatem projektu miało być co najmniej 145 osób pracujących, łącznie z prowadzącymi działalność na własny rachunek po opuszczeniu programu.

Projekt przewidywał objęcie wsparciem 321 osób (162 kobiet i 159 mężczyzn) w wieku powyżej 30 lat, zarejestrowanych w Powiatowym Urzędzie Pracy w Koszalinie jako osoby bezrobotne (należące do I lub II profilu), znajdujące się w szczególnie trudnej sytuacji na rynku pracy, tj.:

1. osoby w wieku 50 lat i więcej,
2. kobiety,
3. osoby niepełnosprawne,
4. osoby długotrwale bezrobotne,
5. osoby o niskich kwalifikacjach.

Projekt przewidywał następujące formy wsparcia:

1. Indywidualne Plany Działań, pośrednictwo pracy lub poradnictwo zawodowe dla wszystkich uczestników projektu,
2. Staże u pracodawcy dla 31 osób,
3. Prace interwencyjne dla 106 osób,
4. Szkolenia dla 30 osób,
5. Jednorazowe środki na podjęcie działalności gospodarczej dla 84 osób,
6. Wyposażenie lub doposażenie stanowiska pracy dla 70 osób.

Projekt był realizowany w okresie od 01.01.2017 r. do 31.12.2017 r.
Realizacja projektu zgodnie z obowiązującym harmonogramem pozwoliła objąć wsparciem łącznie 324 uczestników (164 kobiety i 160 mężczyzn).

W okresie od 01.01.2017 r. do 31.12.2017 r.:

- w stażach wzięło udział 32 osoby (28K i 4M),
- w pracach interwencyjnych wzięło udział 106 osób (54K i 52M),
- w szkoleniach wzięło udział 30 osób (2K i 28 M), zaś 29 z nich (2K i 27M) uzyskało kwalifikacje potwierdzone certyfikatem wydanym przez Instytut Spawalnictwa lub Urząd Dozoru Technicznego w zależności od rodzaju szkolenia, w którym uczestniczyli,
 - 83 osobom (52K i 31M) wypłacono jednorazowe środki na podjęcie działalności gospodarczej,
 - 73 osoby (28K i 45M) bezrobotne zatrudniono na wyposażonych lub doposażonych stanowiskach pracy.

W ramach projektu uczestnicy otrzymali zwrot kosztów przejazdu z miejsca zamieszkania do miejsca odbywania określonej formy wsparcia.

91,10% uczestników projektu podjęło zatrudnienie spełniające kryteria efektywności zatrudnieniowej określone w projekcie.

W okresie od 01.01.2017 r. do 31.12.2017 r. na realizację projektu wydatkowano łącznie 4 547 683,69 PLN, w tym kwota w części EFS 3 865 531,07 PLN, natomiast w części wkładu krajowego 682 152,62 PLN (nie uwzględniając korekt finansowych).

Projekt ten był realizowany również w kolejnych latach, tj.

EDYCJA 2018

·Edycja IV 2018 - realizacja projektu zgodnie z obowiązującym harmonogramem pozwoliła objąć wsparciem łącznie 298 osób (152 kobiety i 146 mężczyzn).

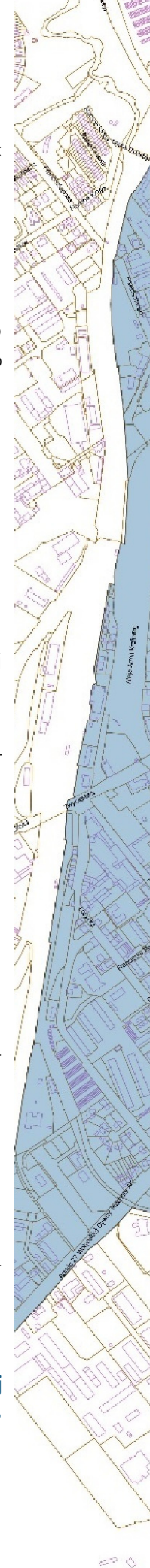
Więcej informacji nt. IV edycji projektu: <https://koszalin.praca.gov.pl/-/7162007-rpo-wz-iv-dzialanie-6-5-2018-r->

EDYCJA 2019

·Edycja V 2019 - realizacja projektu zgodnie z obowiązującym harmonogramem pozwoliła objąć wsparciem łącznie 263 osób (134K i 129M).

Więcej informacji nt. V edycji projektu: <https://koszalin.praca.gov.pl/-/9782894-rpo-wz-v-dzialanie-6-5-2019r->

Realizacja VI edycji programu została zaplanowana na lata 2020-2022. Więcej informacji na stronie: <https://koszalin.praca.gov.pl/-/12288763-rpo-wz-vi-dzialanie-6-5-2020-2022-r->



„Przebudowa budynku Domu Samotnej Matki w Koszalinie celem świadczenia wysokiej jakości usług społecznych” - zrealizowany

Projekt obejmował przeprowadzenie prac budowlano-remontowych, umożliwiających przebudowę Domu Samotnej Matki w Koszalinie i lepsze wykorzystanie obecnej infrastruktury.

W ramach przedmiotowej inwestycji dokonano:

- przebudowy istniejącego budynku wraz ze zmianą sposobu użytkowania poddasza,
- nadbudowę i zmianę sposobu użytkowania budynku gospodarczego
- rozbudowę o windę zewnętrzną,
- wykonanie schodów zewnętrznych.

W ramach realizacji projektu rozszerzono część mieszkalną dla kobiet w ciąży, matek samotnie wychowujących dzieci oraz sióstr prowadzących placówkę, z uwzględnieniem niezbędnych pomieszczeń uzupełniających, dzięki czemu warunki bytowe w nim panujące uległy znacznemu polepszeniu.

Zwiększono liczbę pokoi i miejsc dla matek z dziećmi. Realizacja projektu pozwoliła na mieszkanie w jednym czasie 16 matek i 19 dzieci. Pomocą i wsparciem objętych zostanie dodatkowo 4 kobiety oraz 7 dzieci.

Na parterze znajduje się pokój spotkań, kuchnia, jadalnia oraz bawialna. Powstała osobna przestrzeń przeznaczona do organizacji szkoleń, warsztatów i terapii.

W przybudowanym budynku gospodarczym zlokalizowano biuro z zapleczem sanitarnym. W ramach remontu, by wyjść naprzeciw potrzebom osób niepełnosprawnych uwzględniono usunięcie występujących progów wewnątrz budynku, montaż windy umożliwiającej łatwiejsze przemieszczenie się między piętrami oraz utworzenie dodatkowego wejścia z poziomu terenu. Usługi warsztatowe, szkoleniowe, terapeutyczne i edukacyjne świadczone przez DSM mają przyczynić się do ograniczenia następujących problemów społecznych mieszkanek placówki oraz osób zagrożonych wykluczeniem społecznym z obszaru zdegradowanego, objętego zachodniopomorskim programem rewitalizacji Miasta Koszalina: bezradność w sprawach opiekuńczo-wychowawczych, zagrożenie sierectwem, przemoc w rodzinie, ubóstwo, bezrobocie.

Czas trwania prac budowlano-remontowych: styczeń 2019 - marzec 2020r.

Projekt został współfinansowany przez Unię Europejską z Europejskiego Funduszu Rozwoju Regionalnego oraz budżetu państwa w ramach Regionalnego Programu Operacyjnego Województwa Zachodniopomorskiego 2014-2020.

Ponadto podjęto szereg działań, bezpośrednio niewynikających z GPR, które przyczyniły się do realizacji celów w nim przyjętych – integrowały lokalną społeczność obszaru rewitalizacji, wzmacniały udział w życiu publicznym, wzmacniały pozytywne wzorce, ale również przyczyniły się do poprawy jakości przestrzeni poprzez modernizację istniejącej infrastruktury.

Program "Ładne podwórko" - wstrzymany

W 2020 roku uruchomiono nowy program skierowany do koszalińskich wspólnot mieszkaniowych „Ładne Podwórko”. Adresatami były wspólnoty mieszkaniowe, w których Gmina Miasto Koszalin jest jedynym właścicielem lokali. Celem programu było dofinansowanie do zagospodarowania podwórka z budżetu miasta w wysokości 75% przedsięwzięcia (lecz nie więcej niż 100 000 zł). Dofinansowaniem na zagospodarowanie podwórek mogą być objęte działania szczególnie polegające na:

1. Tworzeniu terenów zielonych w postaci: trawników, klombów, żywopłotów, nasadzeń drzew i krzewów.
2. Budowie infrastruktury w postaci: chodników, oświetlenia, monitoringu, ławek, koszy na śmieci, pergoli, stojaków na rowery, osłon śmietnikowych.
3. Utwardzaniu terenu pod miejsca zabawowe dla dzieci w postaci: zjeżdżalni, huśtawek, piaskownic, urządzeń zabawowych.

Wstrzymano realizację programu w związku z epidemią wirusa SARS - COV-2.

Przebudowa amfiteatru im. Ignacego Jana Paderewskiego w Koszalinie realizowanego w ramach projektu „Park rekreacyjno – kulturowy w Neubrandenburgu i Koszalinie” - w realizacji

28 lipca 2019 roku podpisano umowę z wykonawcą Firmą BUDIMEX na modernizację amfiteatru. W sierpniu 2019 r. wspólnie z partnerem Niemieckim nastąpiło w Koszalinie przekazanie placu budowy Wykonawcy Firmie BUDIMEX. Planowane zakończenie inwestycji 27 sierpień 2021 r. Modernizacja obiektu przebiega zgodnie z harmonogramem.

W roku 2019 zrealizowano:

- odnowiono i pomalowano zadaszenie amfiteatru;
- zdemontowano widownię i położono fundamenty pod nowe siedziska;
- wykonano palowanie pod nowe zadaszenie budynku amfiteatru;
- wyburzono budynek zaplecza;

W roku 2020 zrealizowano:

- przebudowę widowni;
- przebudowę zaplecza sceny ;
- wykonanie zadaszenia sceny;
- roboty branżowe (instalacyjne).


Zakres prac planowanych w 2021 roku:

- zakończenie przebudowy zaplecza sceny prace wewnątrz budynku;
- roboty zewnętrzne: drogowe, ogrodzenie terenu, zieleń , mała architektura;
- wyposażenie budynku zaplecza w meble, scenotechnikę i nagłośnienie

Łączna wartość projektu 40.213.000,00 zł brutto.

Wartość inwestycji 36.877.701,06 zł + wyposażenie 1.544.855,89 zł





Na obszarze rewitalizacji obserwuje się ponadto aktywność mieszkańców związaną z udziałem w Koszalińskim Budżecie Obywatelskim. W latach 2019 – 2020 przeznaczono do realizacji lub zrealizowano poniższe projekty. Mają one różnorodny charakter – od ściśle inwestycyjnych polegających na rewitalizacji przestrzeni osiedlowej, zagospodarowaniu terenów wspólnych (placów zabaw, miejsc do odpoczynku), zazielenieniu skwerów, do działań integrujących lokalną społeczność – eventów, festynów, wycieczek. Wybrane przedsięwzięcia wpisują się w realizację GPR oraz są komplementarne do jego zadań.

W ramach Koszalińskiego Budżetu Obywatelskiego Edycja 2020 zrealizowano:

1. Park kieszonkowy przy murach, ul. Podgrodzie, Osiedle Śródmieście

Projekt obejmuje rewitalizację zielonego skweru przy murach obronnych na skrzyżowaniu ul. Bogusława II i ul. Podgrodzie. W ramach projektu przewidziano remont schodów, wymianę nawierzchni ciągów pieszych z uregulowaniem ich przebiegu wraz z wyposażeniem skweru w obiekty małej architektury takie jak ławki, śmietniki oraz oświetlenie.

Rodzaj projektu: Rekreacja
Koszt po weryfikacji: 114 000 zł

2. Rewitalizacja podwórka przy ul. Moniuszki 11, 11A, 13, 13A, Osiedle Wspólny Dom

Zagospodarowanie terenu w Koszalinie przy ul. Moniuszki 11, 11A, 13, 13A, działka 1513 obręb 19

Rodzaj projektu: Estetyka i poprawa wyglądu miasta (dzielnic)
Koszt: 113 000 zł

3. Doposażenie placu zabaw przy Przedszkolu nr 10 im. Misia Uszatka w Koszalinie, Osiedle Nowobramskie

Projekt zakładał doposażenie placu zabaw przy ul. Rzemieślniczej w Koszalinie w urządzenia wielofunkcyjne dla dzieci do zabawy we wspinanie i inne zabawy ruchowe na świeżym powietrzu, zapewniające dziecku wysiłek fizyczny, który przekłada się na jego rozwój motoryczny, doskonalenie zręczności oraz sprawności. Plac zabaw jest ogólnodostępny dla wszystkich dzieci i rodzin z dziećmi.

Rodzaj projektu: Kultura
Koszt: 98 331,80 zł

4. Doposażenie placu zabaw "Dziecięca Stodoła", ul. Kolejowa, Osiedle Lechitów

Istniejący plac zabaw "Dziecięca Stodoła" został w pełni uzupełniony o brakujące ogrodzenie z dwoma furtkami oraz tablicę regulaminową. Ponadto wyposażony został w dodatkowe urządzenia zabawowe: drabinkę łukową, bujak w kształcie huśtawki wagowej, huśtawkę 3D oraz urządzenie do fitnessu: wioślarz. Dodatkowo docelowo przy strefie piaskowej zostaną umieszczone dwie ławki bez oparcia.

Rodzaj projektu: Rekreacja
Koszt: 113 568,48 zł

5. Rewitalizacja Podwórka przy ul. Bałtycka 35-51, Osiedle Tysiąclecia

Zadbanie o bezpieczeństwo mieszkańców danego osiedla przy ul. Bałtyckiej oraz zadbanie o wizerunek i rekreacje dla dzieci oraz osób starszych. Montaż nowej latarni, nowych ławek, piaskownicy, karuzeli i zestawu urządzeń zabawowych oraz montaż urządzeń zewnętrznej siłowni.

Rodzaj projektu: Rekreacja

Koszt po weryfikacji: 90 400 zł

W ramach Koszalińskiego Budżetu Obywatelskiego Edycja 2019 zrealizowano:

1. Koszaliński Ogród Społeczności Zaangażowanej, Osiedle Śródmieście

Kompleksowa realizacja Ogrodu Społecznego KOSZ (Koszaliński Ogród Społeczności Zaangażowanej). Projekt zakłada rewitalizację podwórka, na którym powstaje ogród społeczny oraz przygotowanie odpowiedniej ogrodowej infrastruktury.

Rodzaj projektu: Estetyka i poprawa wyglądu miasta (dzielnicy)

Koszt po weryfikacji: 15 000 zł

2. Rewitalizacja podwórka przy ul. Zawiszy Czarnego nr 6, 8, 10 i Młyńska 17 w Koszalinie, Osiedle Śródmieście

Podwórko przy ul. Zawiszy Czarnego 6, 8, 10 w Koszalinie oraz Młyńskiej 17 - rewitalizacja podwórka wspólnego dla w/w ulic. Podwórko użytkowane przez kilka podmiotów, wspólnoty mieszkaniowe, budynki mieszkalne prywatne oraz punkty usługowe: fryzjer, kosmetyczna oraz inne punkty usługowe. Podwórko wewnętrzne w centrum miasta wymagało uporządkowania i estetyzacji.

Rodzaj projektu: Infrastruktura

Koszt po weryfikacji 90 000 zł

3. Imprezy integracyjne dla mieszkańców Śródmieścia – Koszalin,

Integracja mieszkańców poprzez uczestnictwo w imprezach:

Kochajmy się – Walentynki, Dzień Kobiet, Dzień Matki i Dziecka, Dzień Seniora, Żegnaj Lato, Witaj Jesień.

Rodzaj projektu: Kultura

Koszt po weryfikacji 10 000 zł

4. Relax - integracja dzieci z Osiedla - przygoda na Dzikim Zachodzie, Osiedle Tysiąclecia

Integracja dzieci z osiedla w formie przygody - wyjazdu do Parku Rozrywki "Dziki Zachód" w Kołobrzegu- Zieleniewo.

Rodzaj projektu: Kultura

Koszt po weryfikacji 4 650 zł



5. Festyn Osiedla "Tysiąclecia" na Sportowej Dolinie

Organizacja festynu na Sportowej Dolinie dla mieszkańców "Osiedla Tysiąclecia" w czerwcu w 2019 roku.

Rodzaj projektu: Kultura

Koszt po weryfikacji: 20 000 zł

6. Rewitalizacja Podwórka przy ul. Bałtycka 35-51

Zadbanie o bezpieczeństwo mieszkańców danego osiedla przy ul. Bałtyckiej oraz zadbanie o wizerunek i rekreacje dla dzieci oraz osób starszych. Montaż nowych latarni, montaż nowych ławek, montaż nowej piaskownicy, montaż urządzeń zewnętrznej siłowni, zamontowanie progów zwalniających

Rodzaj projektu: Rekreacja

Koszt po weryfikacji: 34 350 zł

7. Wymiana urządzeń na placu zabaw przy ul. Spółdzielczej, Osiedle Nowobramskie

Projekt zakłada wymianę urządzeń na istniejącym placu zabaw, działka jest własnością miasta Koszalina. Urządzenia dostosowane są do różnych grup wiekowych są zróżnicowane i dopasowane do potrzeb dzieci zamieszkujących osiedle.

Rodzaj projektu: Infrastruktura

Koszt po weryfikacji: 101 000 zł

8. Remont podwórek Spółdzielcza 25, 27 i Niepodległości 2,4,6,8, Osiedle Tysiąclecia

Projekt zakładał wymianę urządzeń na istniejącym placu zabaw, ogrodzenie całego podwórka oraz doprowadzenie chodnika do sześciu klatek. Przewidziano również montaż ławek, koszy oraz doposażenie placów zabaw dla dzieci (piaskownica, karuzela, huśtawka). Całość projektu uzupełniły nowe nasadzenia krzewów i kwiatów oraz kącik dla emerytów.

Rodzaj projektu: Estetyka i poprawa wyglądu miasta (dzielnicy)

Koszt po weryfikacji: 25 000 zł

9. Zielony Ogród Rekreacyjny poprawia swój wygląd i estetykę, Osiedle Tysiąclecia

Nasadzenia żywopłotu wokół ogrodzenia oraz zrobienie dojścia w formie chodnika i schodów do Zielonego Ogrodu Rekreacyjnego przy ulicy Podgórnej za MOPR.

Rodzaj projektu: Estetyka i poprawa wyglądu miasta (dzielnicy)

Koszt po weryfikacji: 26 000 zł

10. Dzień Seniora, Dzień Dziecka i Dzień Matki, Osiedle Tysiąclecia

Na Osiedlu Tysiąclecia mieszka bardzo dużo Seniorów . Przy Radzie Osiedla Tysiąclecia prężnie działa i cały czas się rozwija Klub Seniora. Seniorzy, którzy uczęszczają do Klubu zaproponowali, aby zgłosić do projektu zorganizowanie imprez z okazji Dnia Seniora, Dnia Dziecka i Dnia Matki.

Rodzaj projektu: Kultura
Koszt po weryfikacji: 5 000 zł

11. Osiedlowa Aleja Różana, Osiedle Lechitów

Przekształcenie kawałka niezagospodarowanego placu przy siedzibie Rady Osiedla i Klubu Seniora w osiedlową Aleję różaną. Dostawienie pergoli z pnącymi różami, postawienie ławek ze stolikami, kosze na śmieci, stojak na rowery , posadzenie krzewów różanych przez mieszkańców osiedla. Możliwość oznaczenia każdej róży przez chętnego mieszkańca i osobistego pielęgnowania posadzonego krzewu.

Rodzaj projektu: Estetyka i poprawa wyglądu miasta (dzielnicy)
Koszt po weryfikacji: 100 000 zł

12. Bulwary Młyńskie – Rewitalizacja terenu pomiędzy ul. Młyńską, Batalionów Chłopskich do rzeki Dzierżęcinki, stworzenie nowej przestrzeni miejskiej z widokiem na dawny Pałac Młynarza. Osiedle Tysiąclecia

Rewitalizacja nabrzeża wzdłuż rzeki Dzierżęcinki na tyłach budynku Muzeum oraz terenu położonego pomiędzy ul. Młyńską i Batalionów Chłopskich, nowe chodniki, remont przejścia podziemnego wraz z namalowaniem murali przedstawiającymi Stary Koszalin, wycięcie zbędnych krzewów, zagospodarowanie terenu na nowo, podświetlenie wodospadu przy elektrowni wodnej, postawienie ławek i nowego oświetlenia.

Rodzaj projektu: Estetyka i poprawa wyglądu miasta (dzielnicy)
Koszt po weryfikacji: 650 000 zł

W ramach Koszalińskiego Budżetu Obywatelskiego Edycja 2018 zrealizowano:

1. Integracyjne Spotkanie z mieszkańcami "Poznajmy się", Osiedle Śródmieście

Poniższe Imprezy miały integrować społeczność osiedla, pozwolić poznać się mieszkańcom:

- Dzień Matki
- Dzień Kobiet
- Żegnaj Lato, Witaj Jesień

Rodzaj projektu: Kultura
Koszt po weryfikacji: 8 000 zł





2. Rewitalizacja Podwórka przy ul. 1-go Maja 1-3, Zwycięstwa 90-92, Słowackiego 2-4, Osiedle Śródmieście

Projekt obejmuje rewitalizację placu stanowiącego podwórko wewnątrz Osiedla. W ramach projektu wykonane zostaną ciągi komunikacyjne, uporządkowane zostaną nasadzenia drzew i krzewów oraz nasadzanie nowych. Wykonane zostaną prace porządkowe na istniejącym trawniku oraz dosiany nowy. Wstawione zostaną ławeczki, kosze na śmieci oraz oświetlenie i elementy małej architektury. Wykonane zostanie ogrodzenie wokół istniejącego śmietnika.

Rodzaj projektu: Estetyka i poprawa wyglądu miasta (dzielnicy)

Koszt: 57 000 zł

3. Oświetlenie "Ciemnej strony Morskiej", Osiedle Nowobramskie

Projekt polegał na doświetleniu Osiedla Nowobramskiego. Ulica Morska (w projekcie ujęto nr. Nieparzyste od 63) zwłaszcza w okresie jesienno – zimowym była spowita całkowitą ciemnością. Jedynym światłem było słabe oświetlenie z klatek schodowych, które na noc są wyłączane. Projekt zakładał postawienie 4 lamp solarno-hybrydowych.

Rodzaj projektu: Estetyka i poprawa wyglądu miasta (dzielnicy)

Koszt: 44 000 zł

4. Remont i modernizacja podwórka 27,25 Spółdzielcza 2,4,6,8 Niepodległości, Osiedle Tysiąclecia

Projekt zakładał remont i modernizację podwórka, polegający w szczególności na:

- Wyrównanie terenu (podwórko),
- Doprowadzenie do każdej klatki chodnika (kostka)
- Ogrodzenie terenu
- Piaskownica, zjeżdżalnia + drabinki
- Huśtawka podwójna
- Ławki
- Kwiaty oraz krzewy uzupełniające całość projektu

Rodzaj projektu: Estetyka i poprawa wyglądu miasta (dzielnicy)

Koszt: 49 050 zł

PODSUMOWANIE

Analiza wskaźników służąca monitorowaniu postępów w osiągnięciu celów programu rewitalizacji wskazuje, że poprawiająca się sytuacja życiowa mieszkańców Koszalina wpływa na zmniejszenie liczby osób objętych wsparciem. Zjawiska obserwowane na terenie rewitalizacji, np. starzejące się społeczeństwo znajdują swoje odzwierciedlenie w danych ogólnomiejskich i krajowych. Ponadto dla obszaru rewitalizacji, na podstawie analizowanych danych, można stwierdzić, że występuje szereg pozytywnych zjawisk świadczących o wychodzeniu mieszkańców ze stanu kryzysowego. Odnotowuje się wzrost przedsiębiorczości mieszkańców (wyrażony ilością mieszkańców prowadzących działalność gospodarczą), z czym wiąże się spadek poziomu ubóstwa i malejąca liczba osób objętych szeroko rozumianą pomocą społeczną. Wśród zjawisk pozytywnych znajduje się również rosnący odsetek osób w wieku przedprodukcyjnym (tj. do 17 roku życia), a coraz więcej osób w wieku produkcyjnym znajduje zatrudnienie.

Niniejszy Raport został wzbogacony o informację nt. zadań realizowanych w ramach Budżetu Obywatelskiego na terenie objętym rewitalizacją – w latach 2019 – 2020 zrealizowano lub wybrano do realizacji 17 projektów. Świadczy to o rosnącym zaangażowaniu mieszkańców w życie swojego Osiedla, na rzecz sąsiadów oraz ma bezpośredni wpływ na estetyzację najbliższego otoczenia. Maleje również ilość budynków pokrytych azbestem.

Niniejsza ocena aktualności i stopnia realizacji Gminnego Programu Rewitalizacji Miasta Koszalina na lata 2017-2026 została sporządzona po raz pierwszy od uchwalenia go. Objęła analizę działań podjętych zarówno w zakresie realizacji przedsięwzięć ujętych w programie, jak i zjawisk kryzysowych występujących w mieście. Biorąc pod uwagę przyjęte na etapie tworzenia programu rewitalizacji założenie, że program będzie realizowany do 2026 roku należy stwierdzić, iż analizowany okres jest zbyt krótki, by oczekiwać zasadniczych zmian na wyznaczonym obszarze rewitalizacji. Aby osiągnąć trwałą

i silny efekt, który będzie miał przełożenie na poprawę wartości wskaźników monitorowanych zjawisk kryzysowych należy kontynuować realizację przedsięwzięć rewitalizacyjnych. Jak wynika z przeprowadzonej analizy ich stan zaawansowania jest wysoki. Na tempo ich realizacji w dużej mierze wpływ mają kwestie finansowe. Proces rewitalizacji prowadzony jest bowiem na obszarach zagospodarowanych, które uległy degradacji. Podjęcie interwencji na tych terenach zwykle wiąże się z koniecznością wydatkowania większych środków finansowych niż w przypadku realizacji inwestycji na terenach nieurbanizowanych. Pojawia się wiele sygnałów mówiących o tym, że nowa perspektywa finansowa UE, w tym również dokumenty na szczeblu wojewódzkim uruchomią dofinansowanie dla projektów wpisujących się w programy rewitalizacji, co jest dużą szansą realizacji dla założonych celów i projektów.

Zgodnie z przyjętymi w GPR zasadami wdrażania i monitoringu niezbędne jest przeprowadzenie ewaluacji dokumentu. Proces ten został zaplanowany na IV kw. 2021/I kw. 2022.

Podstawowym celem modelowej rewitalizacji jest kompleksowe wyprowadzenie obszarów zdegradowanych ze stanu kryzysu, włączając w ten proces różnych interesariuszy – mieszkańców, samorząd, właścicieli nieruchomości, organizacje społeczne oraz partnerów gospodarczych. Podjęcie każdego działania angażującego lokalną społeczność jest już działaniem zbliżającym nas do założonych w ramach rewitalizacji celów.

