


Załącznik  
do Uchwały nr / /2024  
Rady Miejskiej w Koszalinie  
z dnia listopada 2024 roku

**INFORMACJA**  
**o stanie realizacji zadań oświatowych**  
**Gminy Miasta Koszalin**  
**w roku szkolnym 2023/2024**



Wydział Edukacji  
Urzędu Miejskiego w Koszalinie

Koszalin, październik 2024 rok



## Spis treści

Spis treści.....	3
Wstęp .....	5
I. Organizacja placówek oświatowych w roku szkolnym 2023/2024.....	6
1. Przedszkola.....	6
2. Szkoły podstawowe .....	7
3. Szkoły ponadpodstawowe .....	7
4. Szkoły dla dorosłych w Centrum Kształcenia Ustawicznego.....	8
5. Szkoły specjalne.....	8
6. Bursy i internaty.....	9
7. Liczba dzieci i uczniów w latach 2019-2023 .....	9
8. Średnia liczebność oddziałów w latach 2019-2023.....	10
II. Wyniki egzaminów zewnętrznych.....	14
1. Szkoły podstawowe .....	14
2. Szkoły ponadpodstawowe .....	15
2.1. Egzamin maturalny.....	15
2.2. Egzamin potwierdzający kwalifikacje zawodowe .....	18
III. Osiągnięcia uczniów i szkół - laureaci olimpiad i konkursów przedmiotowych.....	22
IV. Dodatkowa oferta edukacyjna.....	24
1. Zajęcia pozalekcyjne realizowane w jednostkach systemu oświaty .....	24
2. Działalność Pałacu Młodzieży w Koszalinie .....	27
V. Działania podejmowane przez jednostki systemu oświaty skierowane na kształcenie uczniów ze specjalnymi potrzebami edukacyjnymi (SPE).....	31
1. Uczniowie z orzeczeniami o potrzebie kształcenia specjalnego w koszalińskich jednostkach oświatowych w roku szkolnym 2023/2024.....	31
2. Formy wsparcia dzieci i uczniów o specjalnych potrzebach edukacyjnych.....	32
3. Działalność Specjalnego Ośrodka Szkolno-Wychowawczego w Koszalinie .....	32
4. Działalność Zespołu Szkół nr 12 w Koszalinie .....	34
5. Działalność Miejskiej Poradni Psychologiczno-Pedagogicznej w Koszalinie.....	35
6. Finansowanie zadań związanych z kształceniem specjalnym dzieci i młodzieży .....	37
VI. Informacja o wynikach nadzoru Zachodniopomorskiego Kuratora Oświaty w roku szkolnym 2023/2024 .....	37
VII. Szkolnictwo niepubliczne.....	40
1. Prowadzenie ewidencji szkół i placówek niepublicznych .....	40
2. Udzielanie dotacji.....	42
3. Szkoła publiczna prowadzona przez osobę prawną inną niż jednostka samorządu terytorialnego .....	43
4. Zapewnienie możliwości korzystania z wychowania przedszkolnego.....	43
VIII. Realizacja zadań remontowych i inwestycyjnych w oświacie .....	44
IX. Dowóz dzieci niepełnosprawnych na terenie Miasta Koszalin do szkół i placówek oświatowych w roku szkolnym 2023/2024.....	48

X.	Pomoc materialna .....	48
1.	Stypendia szkolne .....	48
2.	Zasiłki szkolne.....	49
3.	Rządowy program pomocy uczniom niepełnosprawnym w formie dofinansowania zakupu podręczników, materiałów edukacyjnych i materiałów ćwiczeniowych .....	49
4.	Bezpłatne podręczniki.....	50
5.	Dożywianie.....	51
6.	Wsparcie niematerialne dla uczniów .....	52
7.	Laptop dla Ucznia .....	52
8.	Laptop dla Nauczyciela .....	53
9.	Pomoc zdrowotna dla nauczycieli .....	53
XI.	Finansowanie zadań oświatowych .....	54
1.	Wydatki na oświatę w roku szkolnym 2023/2024.....	54
2.	Wynagrodzenia w jednostkach oświatowych .....	55
2.1.	Wynagrodzenia nauczycieli w 2023 roku w kontekście art. 30a Karty Nauczyciela.....	55
2.2.	Średnie wynagrodzenia pracowników w I półroczu 2024 roku.....	55
XII.	Dofinansowanie doskonalenia zawodowego nauczycieli .....	57
XIII.	Projekty finansowane ze środków zewnętrznych .....	57
XIV.	Działalność legislacyjna Gminy Miasta Koszalin.....	59
	Spis tabel.....	60
	Spis wykresów.....	61

## **Wstęp**

Na podstawie art. 11 ust. 7 Ustawy z 14 grudnia 2016 r. – Prawo oświatowe, przekazuję Państwu Informację o stanie realizacji zadań oświatowych Gminy Miasta Koszalin w roku szkolnym 2023/2024, która uwzględnia między innymi wyniki:

- egzaminu ósmoklasisty, egzaminu maturalnego i egzaminu potwierdzającego kwalifikacje w zawodzie, z uwzględnieniem działań podejmowanych przez szkoły nakierowanych na kształcenie uczniów ze specjalnymi potrzebami edukacyjnymi w szkołach tych typów, których prowadzenie należy do zadań własnych jednostki samorządu terytorialnego,
- nadzoru pedagogicznego sprawowanego przez kuratora oświaty w szkołach i placówkach tych typów i rodzajów, których prowadzenie należy do zadań własnych jednostki samorządu terytorialnego.

Informacja o stanie realizacji zadań oświatowych przybliży w sposób syntetyczny obszary działań realizowane przez organ prowadzący szkoły i placówki oświatowe. Niniejszy raport dotyczy roku szkolnego 2023/2024 i został opracowany na podstawie danych z Systemu Informacji Oświatowej, sprawozdań i informacji Okręgowej Komisji Egzaminacyjnej w Poznaniu, sprawozdań budżetowych oraz informacji i zestawień pochodzących od dyrektorów jednostek systemu oświaty, danych z arkuszy organizacji szkół i przedszkoli oraz z innych dokumentów źródłowych opracowanych przez pracowników Wydziału Edukacji Urzędu Miejskiego w Koszalinie.

W Informacji, oprócz obowiązkowego zakresu wynikającego z punktów wymienionych w ustawie, uwzględnione są:

- organizacja placówek oświatowych w roku szkolnym 2023/2024,
- osiągnięcia uczniów i szkół,
- dodatkowa oferta edukacyjna oraz szeroko rozumiane wsparcie uczniów,
- szkolnictwo niepubliczne,
- finansowanie oświaty.

Oceniając miniony rok szkolny 2023/2024, w tym realia finansowo-prawne, należy stwierdzić, że pracownicy przedszkoli, szkół i placówek potrafią skutecznie realizować powierzone im zadania.

*Tomasz Sobieraj*

## I. Organizacja placówek oświatowych w roku szkolnym 2023/2024

Gmina Miasto Koszalin w roku szkolnym 2023/2024 była organem prowadzącym dla: 20 przedszkoli publicznych, 13 szkół podstawowych, 9 szkół ponadpodstawowych, 2 placówek szkolnictwa specjalnego, 1 poradni psychologiczno-pedagogicznej, 1 bursy międzyszkolnej, 1 szkolnego schroniska młodzieżowego wchodzącego w skład Zespołu Szkół nr 10 w Koszalinie oraz 1 placówki kształcenia dorosłych i Pałacu Młodzieży.

Stan organizacji placówek w roku szkolnym 2022/2023 i 2023/2024 przedstawiony został w poniższych tabelach.

### 1. Przedszkola

Tabela 1. Liczba dzieci i oddziałów w przedszkolach w roku szkolnym 2022/2023 i 2023/2024

Lp.	Nazwa jednostki organizacyjnej	2022/2023		2023/2024	
		Liczba oddziałów	Liczba dzieci ogółem	Liczba oddziałów	Liczba dzieci ogółem
1.	Przedszkole nr 3	6	141	6	136
2.	Przedszkole nr 7	5	112	5	109
3.	Przedszkole nr 8	5	119	4	91
4.	Przedszkole nr 9	8	185	8	181
5.	Przedszkole nr 10	5	125	5	124
6.	Przedszkole nr 11	6	143	6	137
7.	Przedszkole nr 12	7	160	7	157
8.	Przedszkole nr 13	8	192	8	180
9.	Przedszkole nr 14	11	269	11	266
10.	Przedszkole nr 15	10	236	10	239
11.	Przedszkole nr 16	7	171	7	161
12.	Przedszkole nr 19	6	135	6	127
13.	Przedszkole nr 20	5	127	5	121
14.	Przedszkole nr 21	10	250	10	248
15.	Przedszkole nr 22	6	126	5	110
16.	Przedszkole nr 23	4	101	4	98
17.	Przedszkole nr 34	8	174	7	158
18.	Przedszkole nr 35	6	138	6	129
19.	Przedszkole nr 37	6	144	6	137
20.	Przedszkole Integrycyjne	8	134	8	125
<b>Razem:</b>		<b>137</b>	<b>3 182</b>	<b>134</b>	<b>3 034</b>

## 2. Szkoły podstawowe

Tabela 2. Liczba uczniów i oddziałów w szkołach podstawowych w roku szkolnym 2022/2023 i 2023/2024

Lp.	Nazwa jednostki organizacyjnej	2022/2023		2023/2024	
		Liczba oddziałów	Liczba uczniów	Liczba oddziałów	Liczba uczniów
1.	Sportowa Szkoła Podstawowa nr 1	21	419	21	418
2.	Szkoła Podstawowa nr 3	24	520	24	566
3.	Szkoła Podstawowa nr 4	20	423	18	403
4.	Szkoła Podstawowa nr 5	25	520	22	465
5.	Szkoła Podstawowa nr 6	27	668	28	670
6.	Szkoła Podstawowa nr 7	30	694	29	683
7.	Szkoła Podstawowa nr 9	29	700	25	601
8.	Szkoła Podstawowa nr 10	25	628	24	591
9.	Szkoła Podstawowa nr 13	17	352	16	319
10.	Szkoła Podstawowa nr 17	43	1 075	39	961
11.	Szkoła Podstawowa nr 18	43	1 087	41	1020
12.	Szkoła Podstawowa Integracyjna nr 21	22	365	20	347
13.	Szkoła Podstawowa nr 23	22	620	24	663
<b>Razem:</b>		<b>348</b>	<b>8 071</b>	<b>331</b>	<b>7 707</b>

## 3. Szkoły ponadpodstawowe

Tabela 3. Liczba uczniów i oddziałów w liceach ogólnokształcących w roku szkolnym 2022/2023 i 2023/2024

Lp.	Nazwa jednostki organizacyjnej	2022/2023		2023/2024	
		Liczba oddziałów	Liczba uczniów	Liczba oddziałów	Liczba uczniów
1.	I Liceum Ogólnokształcące	22	640	24	675
2.	II Liceum Ogólnokształcące	22	671	24	729
3.	V Liceum Ogólnokształcące	27	785	29	842
4.	VI Liceum Ogólnokształcące	25	654	30	752
<b>Razem:</b>		<b>96</b>	<b>2 750</b>	<b>107</b>	<b>2 998</b>

Tabela 4. Liczba uczniów i oddziałów w szkołach zawodowych w roku szkolnym 2022/2023 i 2023/2024

Lp.	Nazwa jednostki organizacyjnej	2022/2023		2023/2024	
		Liczba oddziałów	Liczba uczniów ogółem	Liczba oddziałów	Liczba uczniów ogółem
1.	Technikum	34	954	35	962
	Branżowa Szkoła I stopnia nr 1	3	78	3	72
	<b>Razem:</b>	<b>37</b>	<b>1 032</b>	<b>38</b>	<b>1034</b>

2.	Zespół Szkół nr 7	Technikum	19	417	22	499
		Branżowa Szkoła I stopnia nr 4	3	86	3	71
		<b>Razem:</b>	<b>22</b>	<b>503</b>	<b>25</b>	<b>570</b>
3.	Zespół Szkół nr 8	Technikum	6	141	7	151
		Branżowa Szkoła I stopnia nr 2	11	272	13	290
		<b>Razem:</b>	<b>17</b>	<b>413</b>	<b>20</b>	<b>441</b>
4.	Zespół Szkół nr 9	Technikum	30	806	31	826
		Branżowa Szkoła I stopnia nr 6	2	44	3	68
		<b>Razem:</b>	<b>32</b>	<b>850</b>	<b>34</b>	<b>894</b>
5.	Zespół Szkół nr 10	Technikum	15	348	17	385
		Branżowa Szkoła I stopnia nr 5	7	197	8	215
		<b>Razem:</b>	<b>22</b>	<b>545</b>	<b>25</b>	<b>600</b>
<b>Razem:</b>			<b>130</b>	<b>3 343</b>	<b>142</b>	<b>3 539</b>

#### 4. Szkoły dla dorosłych w Centrum Kształcenia Ustawicznego

Tabela 5. Liczba słuchaczy i oddziałów w szkołach dla dorosłych w Centrum Kształcenia Ustawicznego w roku szkolnym 2022/2023 i 2023/2024

Lp.	Nazwa jednostki organizacyjnej		2022/2023		2023/2024	
			Liczba oddziałów	Liczba słuchaczy ogółem	Liczba oddziałów	Liczba słuchaczy ogółem
1.	Centrum Kształcenia Ustawicznego	Szkoła Podstawowa dla Dorosłych	2	44	1	19
2.		Liceum Ogólnokształcące	6	150	9	143
3.		Szkoła Policealna	2	27	1	10
4.		Kwalifikacyjne kursy zawodowe	9	220	10	263
<b>Razem:</b>			<b>19</b>	<b>441</b>	<b>21</b>	<b>435</b>

#### 5. Szkoły specjalne

Tabela 6. Liczba uczniów i oddziałów w szkołach specjalnych w roku szkolnym 2022/2023 i 2023/2024

Lp.	Nazwa jednostki organizacyjnej		2022/2023		2023/2024	
			Liczba oddziałów /grup wych.	Liczba uczniów ogółem	Liczba oddziałów /grup wych.	Liczba uczniów ogółem
1.	Zespół Szkół nr 12	Szkoła Podstawowa	20	97	24	109
		Szkoła Branżowa I stopnia	4	30	5	34
		<b>Razem:</b>	<b>24</b>	<b>127</b>	<b>29</b>	<b>143</b>
2.	Specjalny Ośrodek Szkolno-Wychowawczy	Przedszkole	2	15	3	17
		Szkoła Podstawowa	11	60	11	70
		Szkoła Specjalna Przystosowująca do Pracy	8	30	5	27
		<b>Razem:</b>	<b>21</b>	<b>105</b>	<b>19</b>	<b>114</b>



## 6. Bursy i internaty

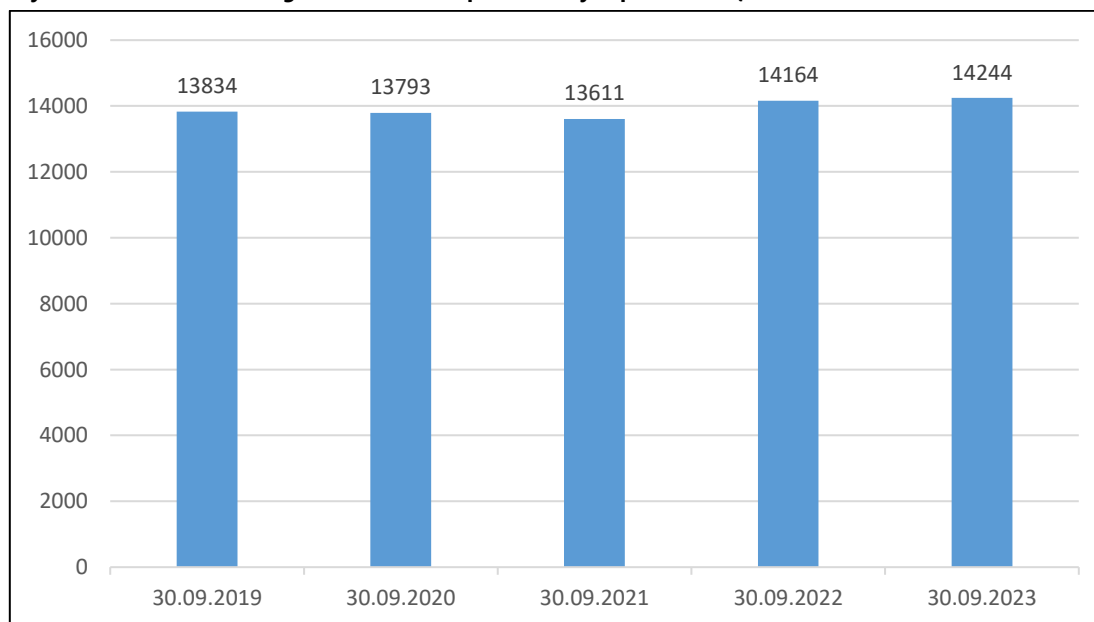
Tabela 7. Liczba uczniów i grup wychowawczych w bursach i internatach w roku szkolnym 2022/2023 i 2023/2024

Lp.	Nazwa jednostki organizacyjnej	2022/2023		2023/2024	
		Liczba grup wychowawczych	Liczba uczniów ogółem	Liczba grup wychowawczych	Liczba uczniów ogółem
1.	Internat w Zespole Szkół nr 10	4	43	4	25
2.	Bursa Międzyszkolna	6	269	6	243
3.	Internat w Specjalnym Ośrodku Szkolno-Wychowawczym	7	31	6	28
<b>Razem:</b>		<b>17</b>	<b>343</b>	<b>16</b>	<b>296</b>

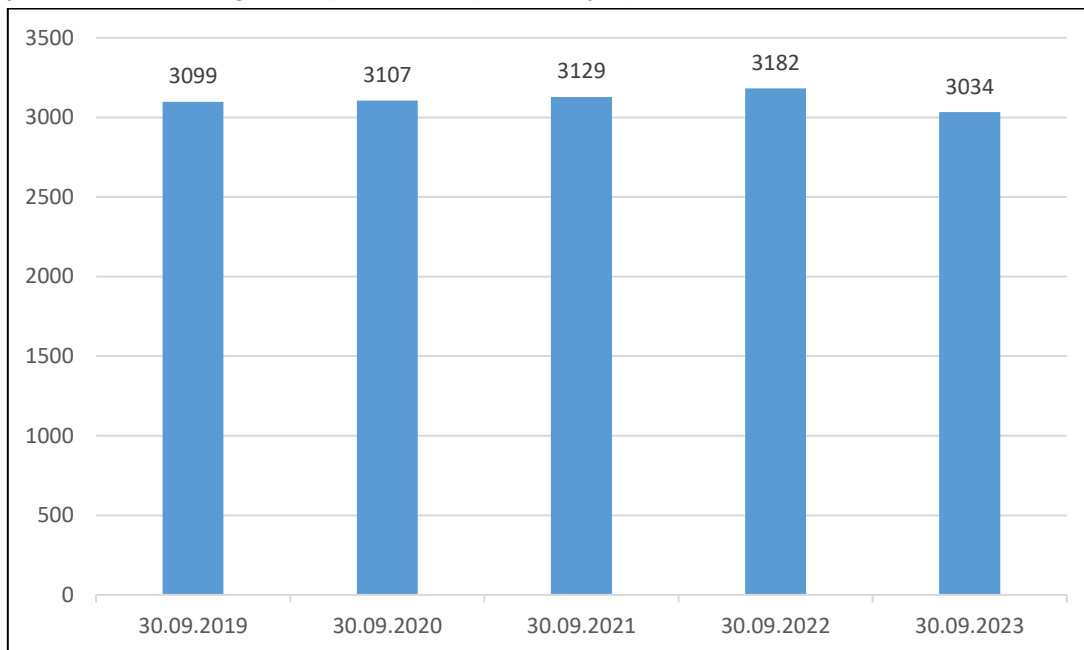
## 7. Liczba dzieci i uczniów w latach 2019-2023

Liczba uczniów w koszalińskich szkołach na przestrzeni ostatnich lat jest porównywalna. Natomiast analiza liczby dzieci w przedszkolach pokazuje pojawienie się trendu spadkowego. Mimo napływu dzieci spoza Koszalina, w tym z zagranicy, liczba dzieci objętych wychowaniem przedszkolnym zaczyna się zmniejszać. Wynika to z czynników demograficznych. Dane dotyczące liczby dzieci z poszczególnych roczników zameldowanych na terenie Koszalina, mogą prognozować znaczny spadek dzieci również w latach następnych.

Wykres 1. Liczba uczniów ogółem w szkołach prowadzonych przez Gminę Miasto Koszalin w latach 2019-2023



**Wykres 2. Liczba dzieci ogółem w przedszkolach prowadzonych przez Gminę Miasto Koszalin w latach 2019-2023**



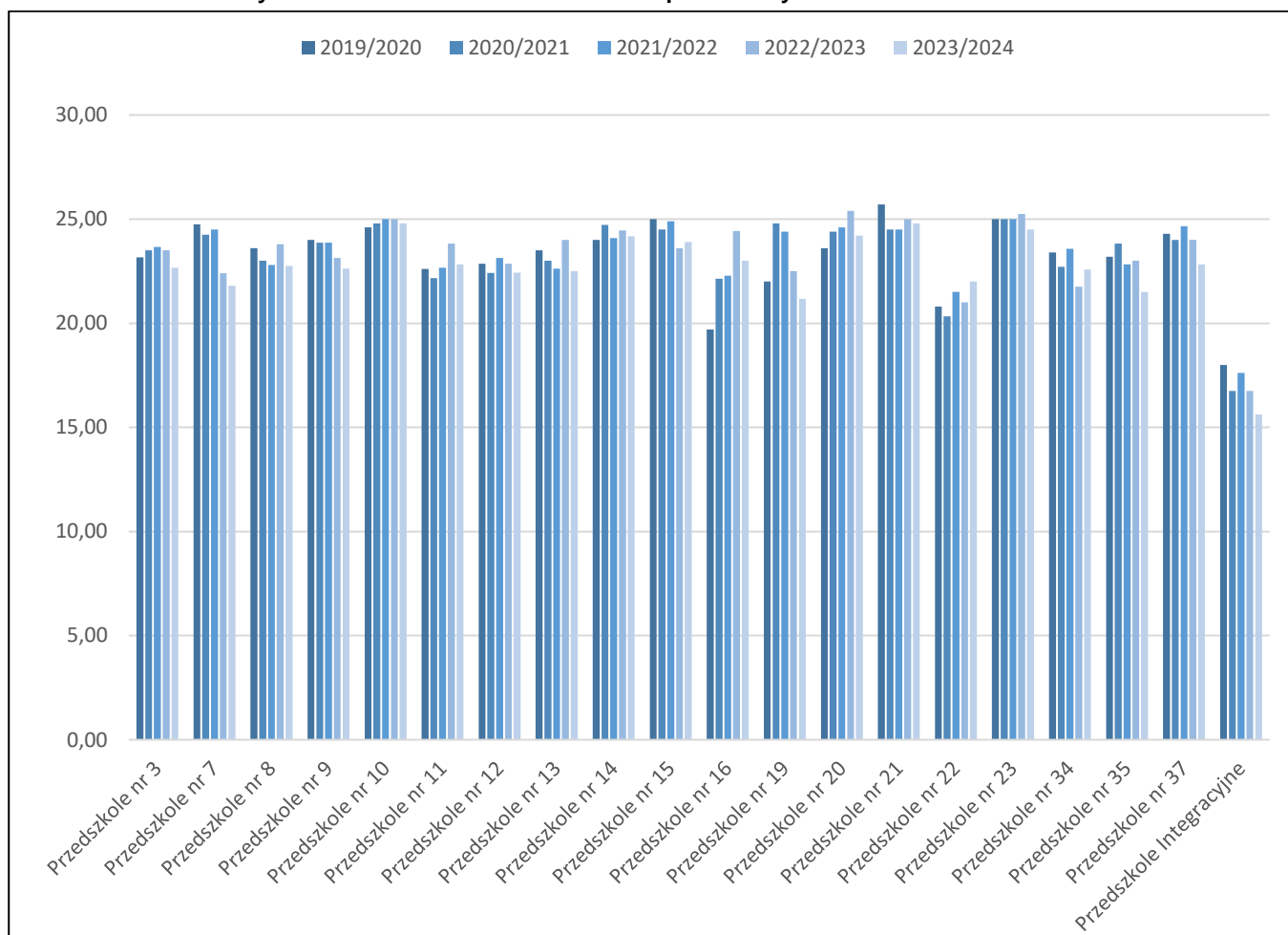
## 8. Średnia liczebność oddziałów w latach 2019-2023

**Tabela 8. Średnia liczba dzieci w oddziałach przedszkolnych w latach 2019-2023**

Lp.	Nazwa jednostki organizacyjnej	2019/2020	2020/2021	2021/2022	2022/2023	2023/2024
1.	Przedszkole nr 3	23,16	23,50	23,66	23,50	22,67
2.	Przedszkole nr 7	24,75	24,25	24,50	22,40	21,80
3.	Przedszkole nr 8	23,60	23,00	22,80	23,80	22,75
4.	Przedszkole nr 9	24,00	23,87	23,87	23,13	22,63
5.	Przedszkole nr 10	24,60	24,80	25,00	25,00	24,80
6.	Przedszkole nr 11	22,60	22,16	22,66	23,83	22,83
7.	Przedszkole nr 12	22,85	22,42	23,14	22,86	22,43
8.	Przedszkole nr 13	23,50	23,00	22,62	24,00	22,50
9.	Przedszkole nr 14	24,00	24,72	24,09	24,45	24,18
10.	Przedszkole nr 15	25,00	24,50	24,90	23,60	23,90
11.	Przedszkole nr 16	19,70	22,14	22,28	24,43	23,00
12.	Przedszkole nr 19	22,00	24,80	24,40	22,50	21,17
13.	Przedszkole nr 20	23,60	24,40	24,60	25,40	24,20
14.	Przedszkole nr 21	25,70	24,50	24,50	25,00	24,80
15.	Przedszkole nr 22	20,80	20,33	21,50	21,00	22,00
16.	Przedszkole nr 23	25,00	25,00	25,00	25,25	24,50

Lp.	Nazwa jednostki organizacyjnej	2019/2020	2020/2021	2021/2022	2022/2023	2023/2024
17.	Przedszkole nr 34	23,40	22,71	23,57	21,75	22,57
18.	Przedszkole nr 35	23,20	23,83	22,83	23,00	21,50
19.	Przedszkole nr 37	24,30	24,00	24,66	24,00	22,83
20.	Przedszkole Integracyjne	18,00	16,75	17,62	16,75	15,63
<b>Średnia liczebność:</b>		<b>23,78</b>	<b>23,23</b>	<b>23,18</b>	<b>23,22</b>	<b>22,64</b>

Wykres 3. Średnia liczba dzieci w oddziałach przedszkolnych w latach 2019-2023



Powyższe dane przedstawiające średnią liczbę dzieci w oddziałach przedszkolnych uwzględniają dzieci przyjęte do przedszkoli na dzień 30 września 2023 r. Faktyczna liczba dzieci w poszczególnych oddziałach w ciągu roku szkolnego ulega zmianom.

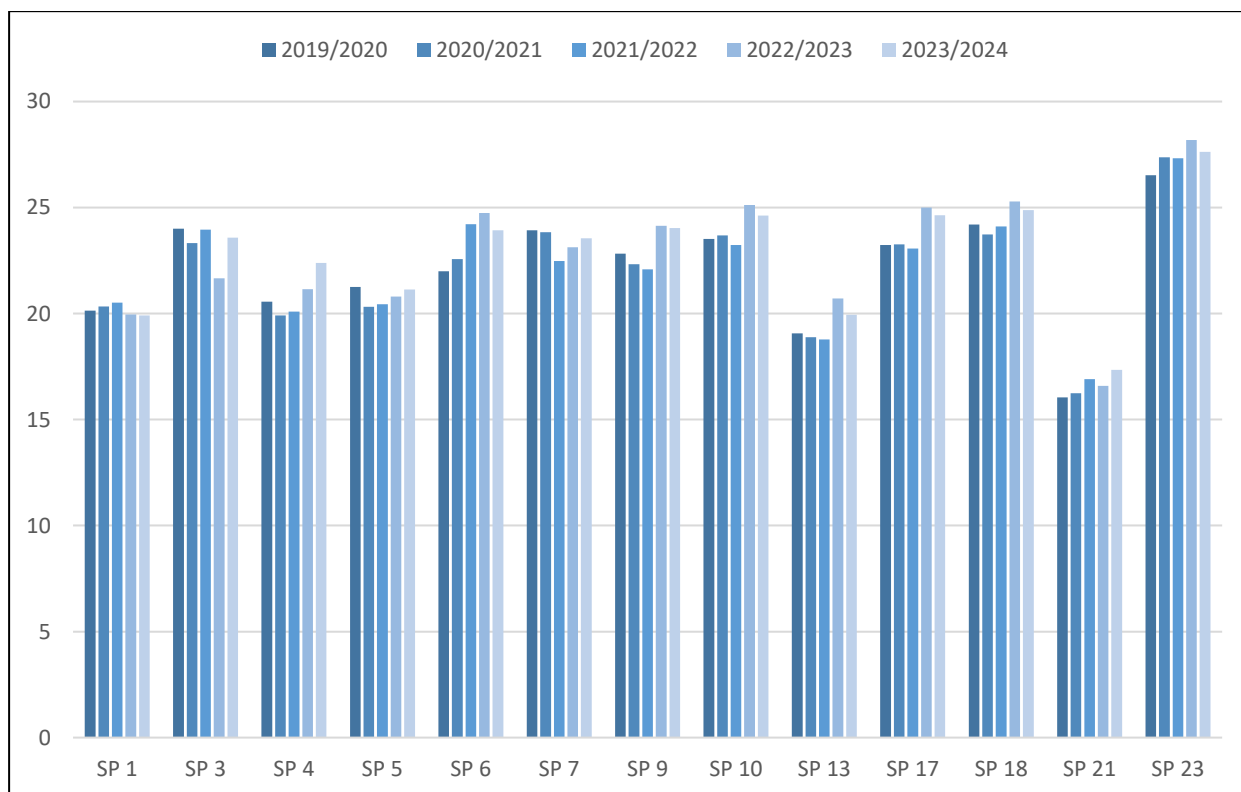
Analizując powyższe zestawienia należy jednakże stwierdzić, że w przedszkolach widoczny jest spadek średniej liczebności oddziałów. Poza zmniejszającą się liczbą dzieci zamieszkałych na terenie Koszalina, wpływ na zmniejszanie liczby dzieci w oddziałach, ma znaczny wzrost dzieci posiadających orzeczenia o potrzebie kształcenia specjalnego uczęszczających do oddziałów ogólnodostępnych.

Funkcjonowanie grup dwudziestopięciosobowych zwłaszcza trzy- i czterolatków, do których uczęszcza kilkoro dzieci o specjalnych potrzebach edukacyjnych, jest sytuacją niezwykle trudną zarówno dla wychowanków, jak i dla placówki. W związku z tym, w niektórych przypadkach, zapadają decyzje o zmniejszeniu liczebności grup.

**Tabela 9. Średnia liczba uczniów w oddziałach w szkołach podstawowych w latach 2019-2023**

Lp.	Nazwa jednostki organizacyjnej	2019/2020	2020/2021	2021/2022	2022/2023	2023/2024
1.	Sportowa Szkoła Podstawowa nr 1	20,14	20,33	20,52	19,95	19,90
2.	Szkoła Podstawowa nr 3	24,00	23,33	23,96	21,67	23,58
3.	Szkoła Podstawowa nr 4	20,56	19,91	20,09	21,15	22,39
4.	Szkoła Podstawowa nr 5	21,25	20,32	20,44	20,80	21,14
5.	Szkoła Podstawowa nr 6	22,00	22,57	24,22	24,74	23,93
6.	Szkoła Podstawowa nr 7	23,93	23,83	22,48	23,13	23,55
7.	Szkoła Podstawowa nr 9	22,82	22,33	22,09	24,14	24,04
8.	Szkoła Podstawowa nr 10	23,52	23,69	23,23	25,12	24,63
9.	Szkoła Podstawowa nr 13	19,06	18,88	18,78	20,71	19,94
10.	Szkoła Podstawowa nr 17	23,24	23,26	23,06	25,00	24,64
11.	Szkoła Podstawowa nr 18	24,20	23,73	24,11	25,28	24,88
12.	Szkoła Podstawowa Integracyjna nr 21	16,04	16,24	16,90	16,59	17,35
13.	Szkoła Podstawowa nr 23	26,53	27,37	27,32	28,18	27,63
<b>Średnia liczebność:</b>		<b>22,38</b>	<b>22,27</b>	<b>22,37</b>	<b>23,19</b>	<b>23,28</b>

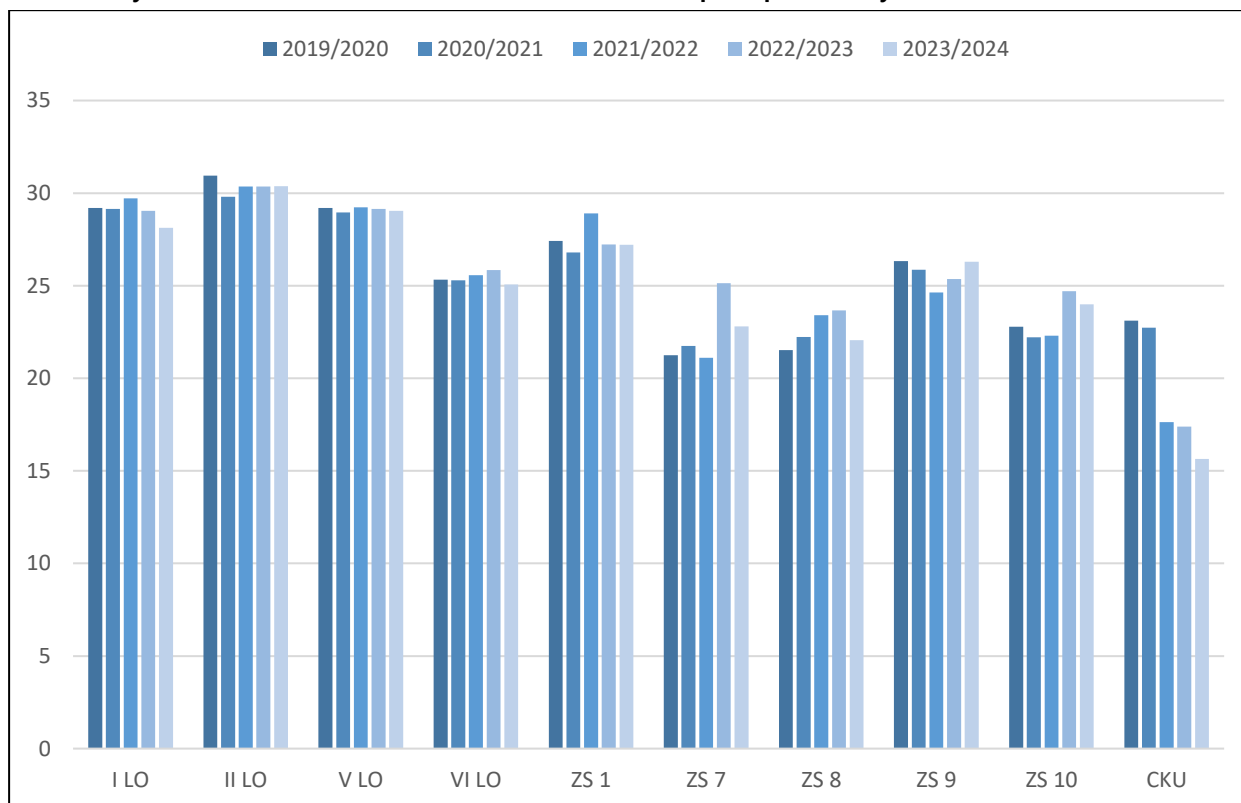
**Wykres 4. Średnia liczba uczniów w oddziałach w szkołach podstawowych w latach 2019-2023**



**Tabela 10. Średnia liczba uczniów w oddziałach w szkołach ponadpodstawowych w latach 2019-2023**

Lp.	Nazwa jednostki organizacyjnej	2019/2020	2020/2021	2021/2022	2022/2023	2023/2024
1.	I Liceum Ogólnokształcące	29,2	29,14	29,71	29,05	28,13
2.	II Liceum Ogólnokształcące	30,95	29,81	30,35	30,36	30,38
3.	V Liceum Ogólnokształcące	29,2	28,96	29,24	29,15	29,03
4.	VI Liceum Ogólnokształcące	25,33	25,29	25,57	25,84	25,07
5.	Zespół Szkół nr 1	27,42	26,8	28,91	27,22	27,21
6.	Zespół Szkół nr 7	21,25	21,75	21,1	25,14	22,80
7.	Zespół Szkół nr 8	21,52	22,23	23,41	23,67	22,05
8.	Zespół Szkół nr 9	26,33	25,87	24,63	25,36	26,29
9.	Zespół Szkół nr 10	22,79	22,22	22,3	24,7	24,00
10.	Centrum Kształcenia Ustawicznego	23,11	22,74	17,64	17,39	15,64
<b>Średnia liczebność:</b>		<b>25,71</b>	<b>25,70</b>	<b>25,86</b>	<b>25,79</b>	<b>25,80</b>

**Wykres 5. Średnia liczba uczniów w oddziałach w szkołach ponadpodstawowych w latach 2019-2023**



## II. Wyniki egzaminów zewnętrznych

### 1. Szkoły podstawowe

Egzamin ósmoklasisty przeprowadzany jest z wiadomości z wybranych przedmiotów z klas I – VIII szkoły podstawowej. Do egzaminu ósmoklasisty przystępują uczniowie VIII klasy szkoły podstawowej oraz uczniowie szkół artystycznych z kształceniem ogólnym tej klasy, której zakres nauczania odpowiada klasie VIII szkoły podstawowej. Egzamin ósmoklasisty jest taki sam dla uczniów w całej Polsce, obowiązkowy i wymagany do ukończenia szkoły, lecz nie ma ustalonego minimalnego progu zdawalności.

Egzamin ósmoklasisty w roku szkolnym 2023/2024 został przeprowadzony w dniach od 14 do 16 maja 2024 r. Uczniowie, którzy z przyczyn losowych lub zdrowotnych nie przystąpili do niego w powyższym terminie, napisali egzamin 10, 11 i 12 czerwca 2024 r. Do egzaminu ósmoklasisty w sesji głównej, tj. w maju 2024 r., przystąpiło 220 916 uczniów VIII klasy szkoły podstawowej, w tym 11 300 uczniów – obywateli Ukrainy. Egzamin ósmoklasisty składał się z trzech części: języka polskiego, matematyki i języka obcego nowożytnego. Czas przeznaczony na napisanie odpowiednich części egzaminu, to:

- język polski – 120 minut;
- matematyka – 100 minut;
- język obcy nowożytny – 90 minut.

W części egzaminu z języka nowożytnego w koszalińskich podstawówkach uczniowie wybierać mogli między językiem angielskim, językiem niemieckim oraz rosyjskim. Uczniowie koszalińskich szkół podstawowych w części egzaminu z języka obcego nowożytnego w zdecydowanej większości wybierali język angielski. Nieliczni (zaledwie 2 uczniów) zdecydowali się zdawać egzamin z języka niemieckiego. Egzamin z języka niemieckiego przeprowadzono w 2 koszalińskich szkołach podstawowych. W bieżącym roku uczniowie zdawali również egzamin z języka rosyjskiego (dotyczy to uczniów z Ukrainy). Do egzaminu z tego języka przystąpiło 5 uczniów - obywateli Ukrainy, z jednej z koszalińskich podstawówek.

**Tabela 11. Wyniki egzaminu ósmoklasisty poszczególnych szkół**

L.P.	Nazwa szkoły	język polski [%]	matematyka [%]	język angielski [%]	język niemiecki [%]	język rosyjski [%]
1.	Sportowa Szkoła Podstawowa nr 1	61,03	57,00	77,06		
2.	Szkoła Podstawowa nr 3	71,93	53,93	69,67		
3.	Szkoła Podstawowa nr 4	56,43	49,57	75,96		
4.	Szkoła Podstawowa nr 5	56,84	44,88	65,06		
5.	Szkoła Podstawowa nr 6	47,91	39,82	59,56		
6.	Szkoła Podstawowa nr 7	56,91	41,16	75,14	22,00	90,20
7.	Szkoła Podstawowa nr 9	51,04	38,64	70,57	35,00	
8.	Szkoła Podstawowa nr 10	63,75	47,91	67,44		
9.	Szkoła Podstawowa nr 13	63,80	30,40	49,00		
10.	Szkoła Podstawowa nr 17	51,11	36,63	60,23		
11.	Szkoła Podstawowa nr 18	61,08	54,94	66,12		

12.	Szkoła Podstawowa nr 23	66,72	61,92	82,10		
13.	Szkoła Podstawowa Integracyjna nr 21	61,92	55,23	70,81		
<b>średnia</b>		<b>59,27</b>	<b>47,08</b>	<b>68,36</b>		

Średni wynik województwa zachodniopomorskiego	54,99	45,51	64,04
Średni wynik kraju	61,00	52,00	66,00

W każdej z trzech części egzaminu ósmoklasisty wyniki koszalińskich szkół podstawowych były wyższe od wyników w województwie zachodniopomorskim. Wyniki z części egzaminu z języka obcego były również wyższe od wyniku uzyskanego przez wszystkich uczniów w kraju.

## 2. Szkoły ponadpodstawowe

### 2.1. Egzamin maturalny

Szczegółowe wyniki egzaminu maturalnego w roku 2024 zostały przedstawione w postaci tabel w dalszej części Informacji, zawierających wskaźniki zdawalności oraz średnie wyniki procentowe z przedmiotów na poziomie podstawowym i rozszerzonym we wszystkich koszalińskich szkołach ponadpodstawowych. Dane przedstawiają wyniki przed egzaminami poprawkowymi.

W przypadku poszczególnych szkół najlepiej wypadli absolwenci I Liceum Ogólnokształcącego, gdzie zdawalność przed poprawkami wyniosła 100%.

Pozostałe szkoły uplasowały się w następującej kolejności:

- II Liceum Ogólnokształcące – 98,5 %,
- V Liceum Ogólnokształcące – 97,8 %,
- VI Liceum Ogólnokształcące – 96,3 %,
- Zespół Szkół nr 9 – 95,0 %,
- Zespół Szkół nr 1 – 91,2 %,
- Zespół Szkół nr 7 – 78,2 %,
- Zespół Szkół nr 10 – 73,9 %,
- Zespół Szkół nr 8 – 66,7 %.

**Tabela 12. Zdawalność egzaminu maturalnego w % w latach 2022-2024 w szkołach, dla których organem prowadzącym jest Gmina Miasto Koszalin**

Szkoła	2022	2023	2024
I Liceum Ogólnokształcące	100,0	98,7	100,0
II Liceum Ogólnokształcące	100,0	100,0	98,5
V Liceum Ogólnokształcące	97,1	96,4	97,8
VI Liceum Ogólnokształcące	82,1	88,2	96,3
Zespół Szkół nr 1	83,4	87,3	91,2
Zespół Szkół nr 9	90,2	92,6	95,0
Zespół Szkół nr 7	76,2	68,3	78,2
Zespół Szkół nr 10	66,7	53,3	73,9

Zespół Szkół nr 8	40,0	37,5	66,7
<b>RAZEM</b>	<b>X</b>	<b>X</b>	<b>X</b>
Koszalin	<b>90,9</b>	<b>90,3</b>	<b>94,6</b>
województwo zachodniopomorskie	75,8	82,8	83,0
Polska	78,2	84,4	84,1

Do egzaminu maturalnego przystąpiło 821 uczniów w dziewięciu szkołach ponadpodstawowych dla których organem prowadzącym jest Gmina Miasto Koszalin. Świadectwo dojrzałości uzyskało 777 zdających, 44 osoby nie zdały.

Zdawalność egzaminu maturalnego w naszych szkołach wyniosła 94,6%.

W 2024 roku - procent osób, które zdały maturę w szkołach młodzieżowych, dla których organem prowadzącym jest Gmina Miasto Koszalin wyniósł, tak jak wspomniano powyżej, 94,6 % i jest wyższy od średniej krajowej wynoszącej 84,1 % i średniej województwa, który kształtuje się na poziomie 83,0%. W koszalińskich liceach ogólnokształcących ten wskaźnik wynosił 98,4% i był wyższy od średniej krajowej wynoszącej 88,6 % i średniej województwa, która kształtuje się na poziomie 85,0%. W technikach odpowiednio 88,8% (w kraju 78,1%, w województwie zachodniopomorskim 79,0%).

**Tabela 13. Średnie wyniki procentowe z przedmiotów zdawanych na poziomie podstawowym**

SZKOŁA	POZIOM PODSTAWOWY											
	Język polski		Język angielski		Język niemiecki		Język francuski		Język rosyjski		Matematyka	
	Średni wynik w %	Liczba zdających	Średni wynik w %	Liczba zdających	Średni wynik w %	Liczba zdających	Średni wynik w %	Liczba zdających	Średni wynik w %	Liczba zdających	Średni wynik w %	Liczba zdających
I LO	77,0	144	94,0	142	95,0	1	100,0	1	X	X	83,0	144
II LO	74,3	134	91,4	133	X	X	X	X	X	X	82,0	134
V LO	69,3	132	84,8	130	71,5	2	X	X	X	X	64,8	132
VI LO	65,7	80	82,4	79	100,0	1	X	X	X	X	65,9	80
ZS nr 1	62,6	117	77,5	114	36,0	3	X	X	X	X	58,1	117
ZS nr 7	57,8	55	78,3	53	72,5	2	X	X	X	X	50,7	55
ZS nr 8	51,0	6	57,2	6	X	X	X	X	X	X	46,3	6
ZS nr 9	59,8	121	81,1	121	77,0	1	X	X	95,0	1	65,0	121
ZS nr 10	55,00	23	70	22	50,0	1	X	X	X	X	45,0	23

Spośród przedmiotów obowiązkowych zdawanych na poziomie podstawowym: biorąc pod uwagę liczbę zdających wyższą niż 1 do 3 - maturzystom w tym roku najlepiej "poszło", z egzaminów pisemnych z języka angielskiego: średnia Koszalina wyniosła 81,3%, na drugim miejscu uplasowała się język polski 63,7 % i matematyka 62,3%.

Wśród szkół „prym wiedzie” I Liceum Ogólnokształcące, a w następnej kolejności jest II Liceum Ogólnokształcące.



**Tabela 14. Średnie wyniki procentowe z przedmiotów zdawanych na poziomie rozszerzonym**

SZKOŁA	POZIOM ROZSZERZONY											
	Język polski		Język angielski		Język niemiecki		Język francuski		Język rosyjski		Matematyka	
	Średni wynik w %	Liczba zdających	Średni wynik w %	Liczba zdających	Średni wynik w %	Liczba zdających	Średni wynik w %	Liczba zdających	Średni wynik w %	Liczba zdających	Średni wynik w %	Liczba zdających
I LO	80,0	27	79,0	106	71,0	8	81,0	3	X	X	52,0	58
II LO	59,1	23	76,2	112	X	X	X	X	X	X	49,9	38
V LO	63,4	11	63,3	109	56,2	5	32,0	5	X	X	25,3	16
VI LO	50,0	12	66,2	56	100,0	1	X	X	X	X	13,0	4
ZS nr 1	47,6	6	55,3	78	X	X	X	X	83,0	1	30,3	8
ZS nr 7	X	X	56,1	34	87,0	1	X	X	X	X	9,6	9
ZS nr 8	X	X	X	X	X	X	X	X	X	X	X	X
ZS nr 9	41,0	11	55,1	110	X	X	X	X	70,0	1	18,0	60
ZS nr 10	X	X	27,0	11	X	X	X	X	X	X	18,0	3

**Tabela 15. Średnie wyniki procentowe z przedmiotów zdawanych na poziomie rozszerzonym**

SZKOŁA	POZIOM ROZSZERZONY - cd															
	Historia		Historia sztuki		WOS		Fizyka		Informatyka		Chemia		Geografia		Biologia	
	Średni wynik w %	Liczba zdających	Średni wynik w %	Liczba zdających	Średni wynik w %	Liczba zdających	Średni wynik w %	Liczba zdających	Średni wynik w %	Liczba zdających	Średni wynik w %	Liczba zdających	Średni wynik w %	Liczba zdających	Średni wynik w %	Liczba zdających
I LO	61,0	19	X	X	66,0	4	58,0	16	36,0	8	43,0	42	67,0	32	68,0	46
II LO	48,4	10	26,5	2	50,9	15	65,0	6	38,0	3	39,9	16	65,1	22	45,8	49
V LO	40,4	9	47,0	1	41,0	17	X	X	X	X	17,9	8	45,4	36	32,6	25
VI LO	67,5	2	83,0	1	X	X	X	X	X	X	34,0	3	43,0	17	51,5	4
ZS nr 1	15,8	2	X	X	20,3	6	X	X	X	X	7,0	1	32,7	33	18,9	6
ZS nr 7	35,0	1	X	X	X	X	X	X	X	X	X	X	25,2	5	X	X
ZS nr 8	X	X	X	X	X	X	X	X	X	X	X	X	X	X	X	X
ZS nr 9	X	X	X	X	39,3	4	27,1	14	18,7	20	X	X	29,1	9	33,4	5
ZS nr 10	X	X	X	X	X	X	30,0	3	X	X	X	X	82,0	3	X	X

Średnie uzyskanych wyników na poziomie rozszerzonym, uwzględniających koszalińskie szkoły ponadpodstawowe:

- język polski – 51%,
- język angielski – 62,9%,
- matematyka – 32,5%.

Przedmioty zdawane tylko na poziomie rozszerzonym:

- biologia – 47,3%,

- chemia – 37,9%,
- fizyka – 44,8%,
- geografia – 44,0%,
- historia – 47,8%,
- historia sztuki – 60,9 %,
- informatyka – 23,6%,
- wiedza o społeczeństwie – 37,9%.

Wśród szkół najlepsze wyniki osiągnęło I Liceum Ogólnokształcące w zakresie przedmiotów takich jak: język polski, język angielski, historia, WOS, chemia, geografia, biologia oraz II Liceum Ogólnokształcące w zakresie fizyki i informatyki.

**Tabela 16. Średnie wyniki procentowe z egzaminów ustnych**

SZKOŁA	EGZAMIN USTNY									
	Język polski		Język angielski		Język niemiecki		Język francuski		Język rosyjski	
	Średni wynik w %	Liczba zdających	Średni wynik w %	Liczba zdających	Średni wynik w %	Liczba zdających	Średni wynik w %	Liczba zdających	Średni wynik w %	Liczba zdających
I LO	77,0	144	90,0	142	100,0	1	100,00	1	X	X
II LO	74,9	134	84,6	133	67,0	1	X	X	X	X
V LO	79,4	132	83,1	130	85,0	2	X	X	X	X
VI LO	64,2	80	77,1	79	90,0	1	X	X	X	X
ZS nr 1	69,1	116	70,7	113	45,6	3	X	X	X	X
ZS nr 7	53,2	55	65,8	53	68,0	2	X	X	X	X
ZS nr 8	38,5	6	37,8	6	X	X	X	X	X	X
ZS nr 9	62,6	121	96,6	115	67,0	1	X	X	70,00	1
ZS nr 10	54,0	23	46,0	22	67,0	1	X	X	X	X

W części ustnej:

- z języka polskiego zdano z najwyższym średnim wynikiem plasującym się na poziomie 77 % w I Liceum Ogólnokształcącym,
- z języków obcych zdano z najwyższym średnim wynikiem plasującym się na poziomie 96,6 % w Zespole Szkół nr 9.

Z języka obcego w części ustnej, podobnie jak w przypadku egzaminów pisemnych, absolwenci otrzymali wyższe wyniki niż z języka polskiego (z wyjątkiem Zespołu Szkół nr 8).

## 2.2. Egzamin potwierdzający kwalifikacje zawodowe

Egzaminy potwierdzające kwalifikacje zawodowe odbyły w sesjach: zima 2024 r. i lato 2024 r. Egzamin zawodowy umożliwia zdającym potwierdzenie wiedzy i umiejętności z zakresu pojedynczej kwalifikacji. Zdanie egzaminu oznacza uzyskanie świadectwa kwalifikacyjnego. Zebranie tyłu świadectw kwalifikacyjnych z ilu kwalifikacji składa się dany zawód oraz posiadanie odpowiedniego poziomu wykształcenia ogólnokształcącego, pozwala na otrzymanie dyplomu i tytułu technika lub robotnika wykwalifikowanego w ramach danego zawodu.

Tabele znajdujące się poniżej przedstawiają zdawalność egzaminu w czasie dwóch ostatnich sesji egzaminacyjnych. Na przystępujących do egzaminu po raz pierwszy łącznie 972 absolwentów szkół i absolwentów kwalifikacyjnych kursów zawodowych, egzamin zdało 796 osób, co daje ogólny wskaźnik zdawalności wynoszący 81,89%.

**Tabela 17. Zdawalność egzaminu w poszczególnych kwalifikacjach w szkołach zawodowych w Koszalinie  
Sesja „Zima 2024 r.”**

Zawód	Oznaczenie kwalifikacji	Nazwa kwalifikacji	Szkoła	Przystąpiło do egzaminu po raz pierwszy (liczba uczniów)	Zdało egzamin (liczba uczniów)	Zdało egzamin w % (zdawalność)
Technik ekonomista	EKA.04	Prowadzenie dokumentacji w jednostce organizacyjnej	Zespół Szkół nr 1	13	13	100,00
Technik rachunkowości	EKA.05	Prowadzenie spraw kadrowo-płacowych i gospodarki finansowej jednostek organizacyjnych		14	13	92,86
Technik grafiki i poligrafii cyfrowej	PGF.05	Drukowanie cyfrowe i obróbka druków	Zespół Szkół nr 7	19	18	94,74
Technik urządzeń i systemów energetyki odnawialnej	ELE.11	Eksploatacja urządzeń i systemów energetyki odnawialnej		11	8	72,73
Technik budownictwa	BUD.14	Organizacja i kontrola robót budowlanych oraz sporządzanie kosztorysów		13	11	84,62
Technik geodeta	BD.19	Wykonywanie prac geodezyjnych związanych z katastrzem i gospodarką nieruchomościami		5	5	100,00
Technik architektury krajobrazu	OGR.04	Organizacja prac związanych z budową oraz konserwacją obiektów małej architektury krajobrazu		15	14	93,33
Technik usług fryzjerskich	FRK.01	Wykonywanie usług fryzjerskich		Zespół Szkół nr 8	8	8
Technik technologii żywności	SPC.01	Produkcja wyrobów cukierniczych	6		6	100,00
Technik informatyk	INF.03	Tworzenie i administrowanie stronami internetowymi i bazami danych	Zespół Szkół nr 9	55	30	54,55
Technik inżynierii sanitarnej	BUD.20	Organizacja robót związanych z budową, montażem i eksploatacją sieci i instalacji sanitarnych	Centrum Kształcenia Ustawicznego	1	0	0,00
Fotograf	AUD.02	Rejestracja, obróbka i publikacja obrazu		6	2	33,33
Technik rachunkowości	EKA.07	Prowadzenie rachunkowości		3	3	100,00
Technik informatyk	INF.02	Administracja i eksploatacja systemów komputerowych, urządzeń peryferyjnych i sieci		2	0	0,00
Technik informatyk	INF.03	Tworzenie i administrowanie stronami i aplikacjami internetowymi oraz bazami danych		2	1	50,00
Technik mechanik	MEC.05	Użytkowanie obrabiarek skrawających		5	5	100,00

Według raportu opublikowanego przez Okręgową Komisję Egzaminacyjną w Poznaniu zdawalność dla wszystkich kwalifikacji w sesji ZIMA 2024 r. wynosi:

- w Koszalinie, w szkołach zawodowych, dla których organem prowadzącym jest Gmina Miasto Koszalin- 83,54%,
- w Koszalinie, we wszystkich szkołach zawodowych – 71,2% (wskaźnik publikowany przez OKE w Poznaniu zawiera również szkoły prowadzone przez inne organy niż Gmina Miasto Koszalin),
- w woj. zachodniopomorskim – 76,9%,
- w okręgu - 78,8%.

**Tabela 18. Zdawalność egzaminu w poszczególnych kwalifikacjach w szkołach zawodowych w Koszalinie  
Sesja „Lato 2024 r.”**

Zawód	Oznaczenie kwalifikacji	Nazwa kwalifikacji	Nazwa szkoły	Przystąpiło do egzaminu po raz pierwszy (liczba uczniów)	Zdało egzamin (liczba uczniów)	Zdało egzamin w % (zdawalność)
Technik handlowiec	HAN.01	Prowadzenie sprzedaży	Zespół Szkół nr 1	23	23	100,00
Technik handlowiec	HAN.02	Prowadzenie działań handlowych		25	23	92,00
Technik ekonomista	EKA.05	Prowadzenie spraw kadrowo-płacowych i gospodarki finansowej jednostek organizacyjnych		16	15	93,75
Technik rachunkowości	EKA.07	Prowadzenie rachunkowości		13	11	84,62
Technik logistik	SPL.01	Obsługa magazynów		30	28	93,33
Technik logistik	SPL.04	Organizacja transportu		28	26	92,86
Technik hotelarstwa	HGT.03	Obsługa gości w obiekcie świadczącym usługi hotelarskie		32	25	78,12
Technik hotelarstwa	HGT.06	Realizacja usług w recepcji		28	27	96,43
Technik organizacji turystyki	HGT.07	Przygotowanie imprez i usług turystycznych		30	28	93,33
Technik organizacji turystyki	HGT.08	Obsługa klienta oraz rozliczenie imprez i usług turystycznych		28	26	92,86
Technik żywienia i usług gastronomicznych	HGT.02	Przygotowanie i wydawanie dań		45	45	100,00
Technik żywienia i usług gastronomicznych	HGT.12	Organizacja żywienia i usług gastronomicznych		22	22	100,00
Kucharz	HGT.02	Przygotowanie i wydawanie dań		17	17	100,00
Technik grafiki i poligrafii cyfrowej	PGF.04	Przygotowanie oraz wykonywanie prac graficznych i publikacji cyfrowych	Zespół Szkół nr 7	17	11	64,71
Monter zabudowy i robót wykończeniowych w budownictwie	BUD.11	Wykonywanie robót montażowych, okładzinowych i wykończeniowych		25	20	80,00
Technik urządzeń i systemów energetyki odnawialnej	ELE.10	Montaż urządzeń i systemów energetyki odnawialnej		15	15	100,00
Technik budownictwa	BUD.12	Wykonywanie robót murarskich i tynkarskich		21	20	95,24
Technik geodeta	BUD.18	Wykonywanie pomiarów sytuacyjnych, wysokościowych i realizacyjnych oraz opracowywanie wyników tych pomiarów		6	5	83,33

Technik architektury krajobrazu	OGR.03	Projektowanie, urządzenie i pielęgnacja roślinnych obiektów architektury krajobrazu		12	6	50,00
Sprzedawca	HAN.01	Prowadzenie sprzedaży	Zespół Szkół nr 8	8	8	100,00
Operator maszyn i urządzeń do przetwórstwa tworzyw sztucznych	CHM.01	Obsługa maszyn i urządzeń do przetwórstwa tworzyw sztucznych		1	1	100,00
Stolarz	DRM.04	Wytwarzanie wyrobów z drewna i materiałów drewnopodobnych		1	1	100,00
Fryzjer	FRK.01	Wykonywanie usług fryzjerskich		1	1	100,00
Cukiernik	SPC.01	Produkcja wyrobów cukierniczych		1	0	0,00
Technik usług fryzjerskich	FRK.03	Projektowanie i wykonywanie fryzur		13	8	61,5
Mechanik - monter maszyn i urządzeń	MEC.03	Montaż i obsługa maszyn i urządzeń		4	1	25,00
Automatyk	ELM.01	Montaż, uruchamianie i obsługiwanie układów automatyki przemysłowej		2	2	100,00
Technik technologii żywności	SPC.07	Organizacja i nadzorowanie produkcji wyrobów spożywczych		8	7	87,5
Technik reklamy	PGF.07	Wykonywanie przekazu reklamowego		Zespół Szkół nr 9	22	12
Technik reklamy	PGF.08	Zarządzanie kampanią reklamową	12		11	91,67
Technik elektronik	ELM.02	Montaż oraz instalowanie układów i urządzeń elektronicznych	26		15	57,69
Technik informatyk	INF.02	Administracja i eksploatacja systemów komputerowych, urządzeń peryferyjnych i sieci	71		47	66,20
Technik elektryk	ELE.02	Montaż, uruchamianie i konserwacja instalacji maszyn i urządzeń elektrycznych	28		22	78,57
Technik k elektryk	ELE.05	Eksploatacja maszyn, urządzeń i instalacji elektrycznych	25		11	44,00
Elektryk	ELE.02	Montaż, uruchamianie i konserwacja instalacji maszyn i urządzeń elektrycznych	11		6	54,55
Technik pojazdów samochodowych	MOT.05	Obsługa, diagnozowanie oraz naprawa pojazdów samochodowych	Zespół Szkół nr 10	37	35	94,59
Technik pojazdów samochodowych	MOT.06	Organizacja i prowadzenie procesu obsługi pojazdów samochodowych		25	18	72,00
Technik mechanik	MEC.05	Użytkowanie obrabiarek skrawających		7	7	100,00
Technik mechanik	MEC.09	Organizacja i nadzorowanie procesów produkcji maszyn i urządzeń		10	3	30,00
Technik spedytor	SPL.05	Organizacja transportu oraz obsługa klientów i kontrahentów		9	5	55,56
Mechanik pojazdów samochodowych	MOT.05	Obsługa, diagnozowanie oraz naprawa pojazdów samochodowych		15	14	93,33
Elektromechanik pojazdów samochodowych	MOT.02	Obsługa, diagnozowanie oraz naprawa mechatronicznych systemów pojazdów samochodowych		19	17	89,47

Pracownik pomocniczy obsługi hotelowej	HTG.05	Wykonywanie prac pomocniczych w obiektach świadczących usługi hotelarskie	Zespół Szkół nr 12	6	6	100,00
Kucharz	HGT.02	Przygotowanie i wydawanie dań		5	5	100,00
Fotograf	AUD.02	Rejestracja, obróbka i publikacja obrazu	Centrum Kształcenia Ustawicznego	1	0	0,00
Technik mechanik	MEC.09	Organizacja i nadzorowanie procesów produkcji maszyn i urządzeń		7	3	42,86

Według raportu opublikowanego przez Okręgową Komisję Egzaminacyjną w Poznaniu zdawalność dla wszystkich kwalifikacji w sesji LATO 2024 r. wynosi:

- w Koszalinie, w szkołach zawodowych, dla których organem prowadzącym jest Gmina Miasto Koszalin - 81,56%,
- w Koszalinie, we wszystkich szkołach zawodowych – 82,4% (wskaźnik publikowany przez OKE w Poznaniu zawiera również szkoły prowadzone przez inne organy niż Gmina Miasto Koszalin),
- w woj. zachodniopomorskim – 77,7%,
- w okręgu – 80,6%.

### III. Osiągnięcia uczniów i szkół - laureaci olimpiad i konkursów przedmiotowych

W roku szkolnym 2023/2024 koszalińskie szkoły i placówki oświatowe organizowały lub współorganizowały konkursy i turnieje, a także uczestniczyły w akcjach oraz konkursach proponowanych młodzieży szkolnej przez Zachodniopomorskie Kuratorium Oświaty, uczelnie i inne jednostki organizacyjne zajmujące się edukacją w różnych dziedzinach wiedzy i sztuki. Uczniowie koszalińskich szkół chętnie uczestniczyli w proponowanych konkursach, olimpiadach i turniejach.

W dziedzinie nauki, uczniowie zajmowali czołowe miejsca w olimpiadach i konkursach przedmiotowych na poziomie ogólnopolskim i wojewódzkim. Sukcesy uczniów zostały docenione przez Prezydenta Miasta Koszalina, który przyznał nagrody w dziedzinie kultury, sportu oraz za wybitne osiągnięcia w nauce. Komisja ds. Nagród rozpatrzyła 58 wniosków o Stypendium Prezydenta Miasta za wybitne osiągnięcia uczniów w nauce i sukcesy w olimpiadach oraz konkursach przedmiotowych złożonych przez dyrektorów szkół – 26 wniosków ze szkół podstawowych oraz 32 wniosków ze szkół ponadpodstawowych. Pozytywnie zaopiniowano 49 wniosków o nagrody dla uczniów na kwotę 62 200 zł. Łącznie przyznano indywidualne Stypendia Prezydenta Miasta Koszalina:

- 8 nagród I stopnia w wysokości 1 800 zł,
- 17 nagród II stopnia w wysokości 1 400 zł,
- 24 nagrody III stopnia w wysokości 1 000 zł.

W poniższych tabelach przedstawiono dane dotyczące liczby uczniów nagrodzonych Nagrodą Prezydenta Miasta Koszalina ze szkół podstawowych i ponadpodstawowych w roku szkolnym 2023/2024.

**Tabela 19. Liczba uczniów ze szkół podstawowych nagrodzonych Nagrodą Prezydenta Miasta Koszalina w roku szkolnym 2023/2024**

- laureaci i finaliści konkursów i olimpiad, o których mowa w § 3 ust. 1 załącznika nr 2 do Uchwały nr XVIII/340/2020 Rady Miejskiej w Koszalinie z dnia 28 maja 2020 r. w sprawie przyjęcia Koszalińskiego Programu Wspierania Edukacji Uzdolnionych Dzieci i Młodzieży oraz określenia *szczegółowych warunków i trybu udzielania Stypendium Prezydenta Miasta Koszalina*

Lp.	Szkoly podstawowe			
	Nazwa szkoły	Liczba nagrodzonych uczniów	Liczba uzyskanych tytułów laureata	Liczba uzyskanych tytułów finalisty
1.	Sportowa Szkoła Podstawowa nr 1	0	0	0
2.	Szkoła Podstawowa nr 3	0	0	0
3.	Szkoła Podstawowa nr 4	1	0	2
4.	Szkoła Podstawowa nr 5	1	1	0
5.	Szkoła Podstawowa nr 6	3	2	2
6.	Szkoła Podstawowa nr 7	1	0	3
7.	Szkoła Podstawowa nr 9	0	0	0
8.	Szkoła Podstawowa nr 10	1	0	3
9.	Szkoła Podstawowa nr 13	1	0	2
10.	Szkoła Podstawowa nr 17	1	1	0
11.	Szkoła Podstawowa nr 18	4	5	3
12.	Szkoła Podstawowa Integracyjna nr 21	0	0	0
13.	Szkoła Podstawowa nr 23	3	5	0
	<b>Razem:</b>	<b>16</b>	<b>14</b>	<b>15</b>

**Tabela 20. Liczba uczniów ze szkół ponadpodstawowych nagrodzonych Nagrodą Prezydenta Miasta Koszalina w roku szkolnym 2023/2024**

- laureaci i finaliści konkursów i olimpiad, o których mowa w § 3 ust. 1 załącznika nr 2 do Uchwały nr XVIII/340/2020 Rady Miejskiej w Koszalinie z dnia 28 maja 2020 r. w sprawie przyjęcia Koszalińskiego Programu Wspierania Edukacji Uzdolnionych Dzieci i Młodzieży oraz określenia *szczegółowych warunków i trybu udzielania Stypendium Prezydenta Miasta Koszalina*

Lp.	Szkoly ponadpodstawowe			
	Nazwa szkoły	Liczba nagrodzonych uczniów	Liczba uzyskanych tytułów laureata	Liczba uzyskanych tytułów finalisty
1.	I Liceum Ogólnokształcące	10	2	10
2.	II Liceum Ogólnokształcące	8	2	7
3.	V Liceum Ogólnokształcące	0	0	0
4.	VI Liceum Ogólnokształcące	0	0	0
5.	Zespół Szkół nr 1	4	1	3
6.	Zespół Szkół nr 7	0	0	0
7.	Zespół Szkół nr 8	0	0	0
8.	Zespół Szkół nr 9	0	0	0
9.	Zespół Szkół nr 10	0	0	0
10.	Zespół Szkół nr 12	1	1*	0
11.	CKU	0	0	0
	<b>Razem:</b>	<b>23</b>	<b>6</b>	<b>20</b>

\*uzyskany tytuł *Mistrza Rachunków w VIII Ogólnopolskim Konkursie Matematycznym „Matematyka w podróży”*

#### IV. Dodatkowa oferta edukacyjna

##### 1. Zajęcia pozalekcyjne realizowane w jednostkach systemu oświaty

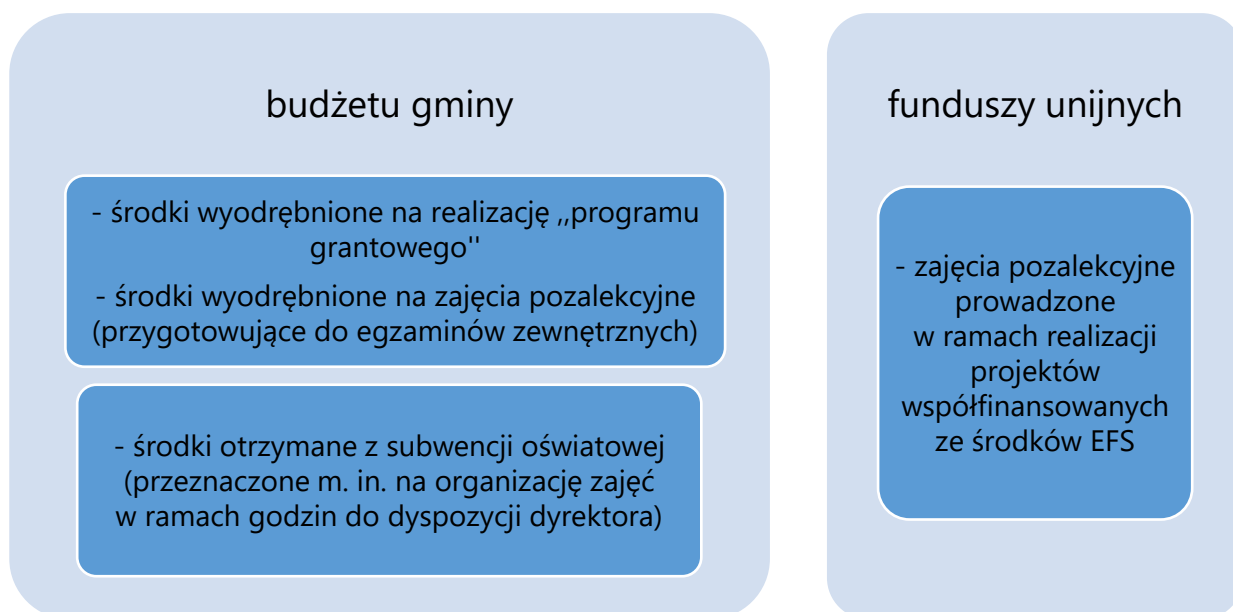
Ze względu na zmiany w zasadach przekazywania środków finansowych z budżetu gminy na zajęcia pozalekcyjne realizowane w jednostkach oświatowych prowadzonych przez Gminę Miasto Koszalin informacja o realizacji zajęć pozalekcyjnych obejmuje rok szkolny, a nie rok budżetowy, jak było w latach poprzednich.

Rok szkolny 2023/2024 to kolejny rok funkcjonowania edukacji w niełatwych warunkach. W 2022 roku rozpoczął się konflikt w Ukrainie, który spowodował duży napływ uchodźców wojennych, w tym dzieci i młodzieży, którym zapewniono edukację na każdym poziomie. W 2023 roku i do dnia dzisiejszego obywatele Ukrainy nadal napływają na terytorium naszej ojczyzny, dojeżdżają do swoich rodzin, zasiedlają się w Polsce, w tym w Koszalinie w poszukiwaniu lepszych warunków do życia. Dzieci z Ukrainy były i są objęte polskim systemem edukacji. W związku z powyższym, spora część uczniów w szkołach to uczniowie pochodzenia ukraińskiego.

W minionym roku szkolnym zajęcia pozalekcyjne realizowane były we wszystkich szkołach podstawowych, szkołach ponadpodstawowych i placówkach o charakterze specjalnym prowadzonych przez Gminę Miasto Koszalin, a nowy „program grantowy” dodatkowo objął swoim zasięgiem również przedszkola. Niezmiennie, zajęcia pozaszkolne realizowane były przez Pałac Młodzieży w Koszalinie, który został powołany jako placówka oświatowa do tego celu.

We wszystkich zajęciach pozalekcyjnych i pozaszkolnych uczestniczyć mogli i nadal uwzględniani są również uczniowie, którzy przyjechali z terenów objętych wojną. Zajęcia pozalekcyjne to nie tylko rozwijanie wiadomości, umiejętności czy pasji uczniów, ale również zagospodarowanie czasu wolnego uczniów w ciekawy wartościowy sposób, wdrażanie do łatwiejszego rozwiązywania różnych problemów, z którymi uczniowie mogą spotkać się w życiu codziennym. Są one formą terapii – wspomagają wszechstronny rozwój dzieci i uczniów.

Zajęcia pozalekcyjne w koszalińskich jednostkach oświatowych, tak jak w poprzednich latach, finansowane były z następujących źródeł:





Zajęcia pozalekcyjne realizowane są również (w niewielkim wymiarze) przez nauczycieli nieodpłatnie w ramach godzin prowadzonych społecznie lub w ramach czterdziestogodzinnego tygodnia pracy.

Wydatkowanie środków finansowych na zajęcia pozalekcyjne i pozaszkolne w roku szkolnym 2023/2024 przedstawia poniższa tabela.

**Tabela 21. Wydatkowanie środków finansowych na zajęcia pozalekcyjne i pozaszkolne w roku szkolnym 2023/2024**

Lp.	Zadanie	Kwota wydatkowana w roku szkolnym 2023/2024
1.	Zajęcia pozalekcyjne realizowane w przedszkolach w ramach „programu grantowego”	54 112
2.	Zajęcia pozalekcyjne realizowane w szkołach podstawowych w ramach „programu grantowego”	204 029
3.	Zajęcia pozalekcyjne realizowane w szkołach podstawowych, w tym zajęcia przygotowujące uczniów do egzaminów zewnętrznych	146 918
4.	Zajęcia pozalekcyjne realizowane w szkołach podstawowych wynikające z godzin do dyspozycji dyrektora oraz udzielonej pomocy psychologiczno-pedagogicznej	2 863 313*
5.	Zajęcia pozalekcyjne realizowane w szkołach ponadpodstawowych i placówkach o charakterze specjalnym w ramach „programu grantowego”	202 823
6.	Zajęcia pozalekcyjne realizowane w szkołach ponadpodstawowych i placówkach o charakterze specjalnym, w tym zajęcia przygotowujące uczniów do egzaminów zewnętrznych	135 411
7.	Zajęcia pozalekcyjne realizowane w szkołach ponadpodstawowych i placówkach o charakterze specjalnym wynikające z godzin do dyspozycji dyrektora oraz udzielonej pomocy psychologiczno-pedagogicznej	241 062*
Razem zajęcia pozalekcyjne w jednostkach oświatowych:		3 847 668*
8.	Zajęcia pozaszkolne realizowane w Pałacu Młodzieży w Koszalinie	2 069 979*
<b>Razem zajęcia pozalekcyjne i pozaszkolne:</b>		<b>5 917 647 *</b>

\*szacunkowa wartość

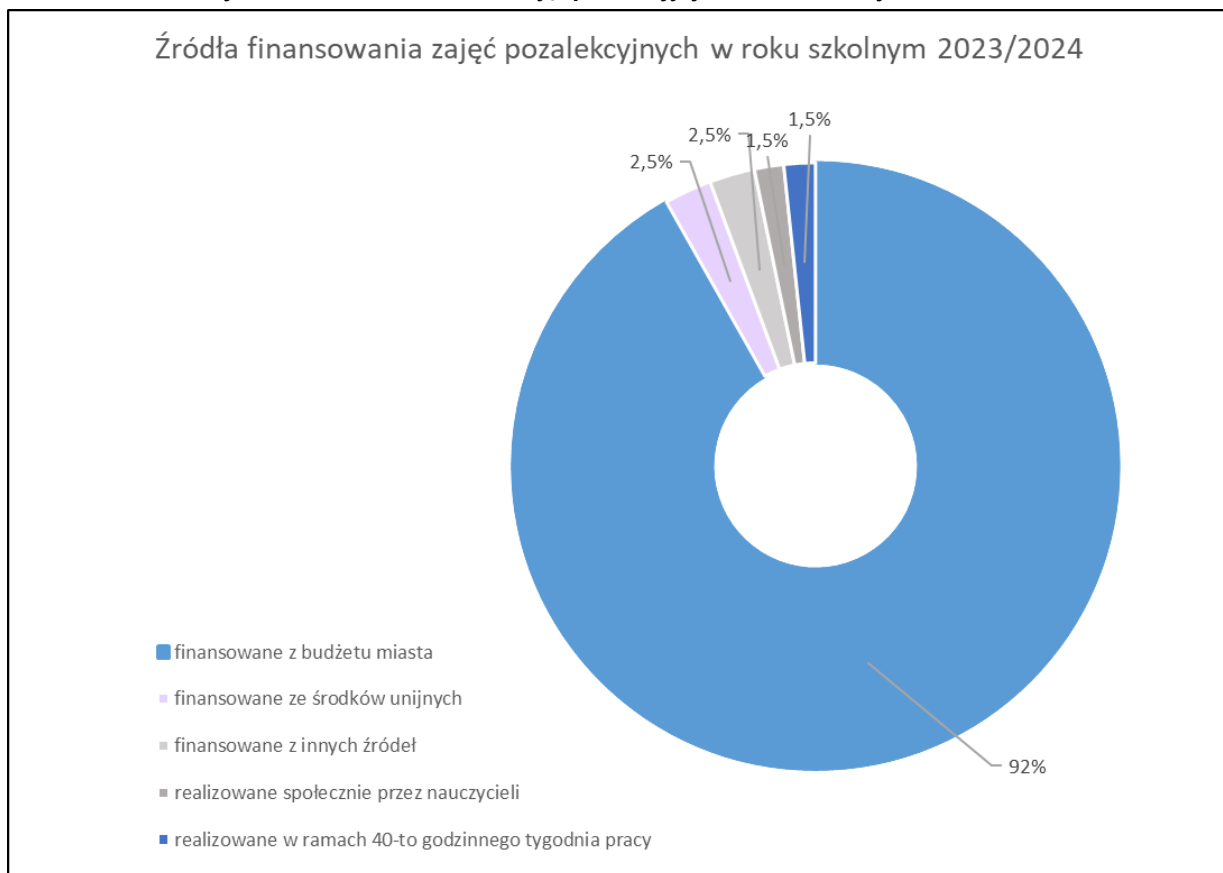
Środki finansowe pochodzące z budżetu Gminy Miasta Koszalin pozwoliły na realizację 39 983 godzin zajęć pozalekcyjnych w jednostkach oświatowych, co stanowi 92% wszystkich zrealizowanych godzin zajęć.

Uczniowie miasta Koszalina mogli uczestniczyć w zajęciach pozalekcyjnych prowadzonych w jednostkach oświatowych, jak również pozaszkolnych w Pałacu Młodzieży w Koszalinie, w którym w roku szkolnym 2023/2024 odbyło się 18456 godzin zajęć stałych i 2436 godzin zajęć okresowych skierowanych do szerokiego grona odbiorców. Pozostałe godziny zajęć były prowadzone:

- społecznie przez nauczycieli – 683 godziny zajęć,
- w ramach czterdziestogodzinnego tygodnia pracy nauczycieli – 732 godziny zajęć,
- jako zajęcia finansowane z innych źródeł – 1051 godzin zajęć,
- jako zajęcia finansowane ze środków unijnych – 1101 godzin zajęć.

Zajęcia prowadzone przez nauczycieli społecznie, jak i te realizowane w ramach czterdziestogodzinnego tygodnia pracy, stanowiły ponad 3 % wszystkich zrealizowanych godzin. Zajęcia realizowane w ten sposób stanowią nadal niewielki procent wszystkich przeprowadzonych godzin.

Wykres 6. Źródła finansowania zajęć pozalekcyjnych w roku szkolnym 2023/2024



W roku szkolnym 2023/2024 w jednostkach oświatowych przeprowadzono łącznie 43 550 godzin zajęć pozalekcyjnych, z czego:

- 15 % stanowiły zajęcia kół przedmiotowych,
- 3 % stanowiły zajęcia w ramach zespołów artystycznych,
- 7 % stanowiły zajęcia sportowe,
- 22 % stanowiły zajęcia wyrównawcze,
- 37 % stanowiły zajęcia dla uczniów o specjalnych potrzebach,
- 16 % stanowiły inne zajęcia pozalekcyjne.

**Wykres 7. Zajęcia pozalekcyjne realizowane w koszalińskich jednostkach oświatowych w roku szkolnym 2023/2024 z podziałem na grupy zajęć**



W roku szkolnym 2023/2024 największa liczba godzin realizowanych w ramach zajęć pozalekcyjnych przeznaczona była dla uczniów o specjalnych potrzebach edukacyjnych. Grupa tych zajęć stanowiła 37 % wszystkich zrealizowanych godzin. Zważywszy na fakt, że zajęcia wyrównawcze są również zajęciami z zakresu pomocy psychologiczno-pedagogicznej, łącznie w tym obszarze przeprowadzono 25 814 godziny, co stanowi 59 % wszystkich zajęć pozalekcyjnych. Te zajęcia to między innymi: zajęcia korekcyjno-kompensacyjne, zajęcia logopedyczne, zajęcia terapeutyczne, zajęcia rozwijające kompetencje emocjonalno-społeczne, zajęcia wyrównawcze oraz inne zajęcia pomocy psychologiczno-pedagogicznej.

W minionym roku z zajęć pozalekcyjnych skorzystało łącznie 4 964 dzieci i uczniów koszalińskich jednostek oświatowych, dla których organem prowadzącym jest Gmina Miasto Koszalin. Jest to liczba większa od tej sprzed roku o ponad 1 200 uczniów.

## 2. Działalność Pałacu Młodzieży w Koszalinie

Pałac Młodzieży w Koszalinie pełni funkcję centrum edukacji kulturalnej dzieci i młodzieży. Stawia sobie za cel kształtowanie oraz rozwijanie zainteresowań i uzdolnień wychowanków. Zapewnia im wszechstronny rozwój oraz przygotowuje do świadomego i aktywnego udziału w życiu kulturalnym miasta. Rozbudza ambicje i pasję młodych ludzi poprzez realizację codziennych zajęć w różnych formach artystycznych i hobbystycznych.

Pałac Młodzieży w Koszalinie proponuje swoim wychowankom różnorodne formy dydaktyczne w ramach poszczególnych pracowni tematycznych. Każda z tych form zawiera w sobie sekcje o szczegółowym profilu, które zrzeszają wychowanków ze względu na ich zainteresowania i wiek.

Zakres tematyczny poszczególnych pracowni:

### **Dział Sztuk Plastycznych:**

- pracownia rysunku i malarstwa,

- pracownia malarstwa cyfrowego,
- pracownia grafiki komputerowej VECTOR,
- pracownia MISZ MASZ,
- pracownia sitodruku i batiku,
- pracownia MARZEŃ,
- plastyczny KOGEL MOGEL,
- pracownie rzeźby,
- pracownia ceramiki,
- pracownia witrażu dla Malucha,
- pracownia witrażu TIFFANY,
- pracownia filcowania,
- pracownia SZCZYPTA RÓŻNOŚCI,
- pracownia artystycznego projektowania ubioru SZPULKA,
- OTO JA! Barwne spotkania z młodzieżą,
- wełniane historie,
- mały architekt,
- bajkolandia.

**Klub językowy:**

- wielokropkiem malowane – spotkania literackie,
- anglomania,
- łacina,
- klub językowy.

**Klub naukowca:**

- akademia przyrodnika,
- „EUREKA! S(uper)TEAM – dziecięca pracownia STEAM,
- pracownia grafiki komputerowej i programowania,
- legomania i robotyka dla najmłodszych,
- akademia przyrodnika - repetytorium naukowca i maturzysty.

**Akademia aktywności i techniki:**

- sztuka kulinarna MAŁY KUCHCIK,
- pracownia techniczna,
- zespół ŁAMIGŁÓWKA – gry planszowe i logiczne,
- pracownia fotograficzna.

**Klub Sportowy:**

- gimnastyka dla chłopców;
- gimnastyka dla dziewcząt;
- pracownia szachowa.

**Dział Animacji Kulturalnej:**

- Taniec (to 6 zespołów tanecznych):
  - zespoły Impresja I, Impresja II,
  - zespół taneczny Bans,
  - zespół taneczny Hopsy,
  - zespół taneczny Forte,
  - zespół taneczny Crazy.
- Muzyka (to zespoły wokalne i wokально-instrumentalne):
  - Czarno na Białym I, II i III,
  - zespół wokalny Vivere,
  - Studio Piosenki Polskiej,
  - Chór Dziecięco-Młodzieżowy Pałacu Młodzieży,
  - ruch sceniczny,
  - zajęcia rytmiczne,
  - nauka gry na pianinie,

- nauka gry na instrumentach klawiszowych,
- zajęcia gitarowe i ukulele,
- zespoły wokalnoinstrumentalne.
- Teatr to poszczególne grupy:
  - Teatr Niezgodni,
  - Teatr Euforia,
  - Teatr X,
  - Teatr Po Przecinku,
  - zajęcia recytatorskie.

W Pałacu Młodzieży w Koszalinie w roku szkolnym 2023/2024 działały łącznie 102 grupy o różnym profilu, łącznie z 1288 miejscami dla dzieci i młodzieży.

### **Dział Imprez**

Przedsięwzięcia Działu Imprez w Pałacu Młodzieży w Koszalinie opierają się na promowaniu kultury w różnych aspektach i dziedzinach, poprzez organizację działań artystycznych, dydaktycznych, edukacyjnych, sportowych i rozrywkowych. Przedsięwzięcia te mają charakter zarówno wewnętrzny jak i zewnętrzny oraz lokalny, jak również ogólnopolski. Mowa tu o wszelkiego rodzaju konkursach, warsztatach, koncertach, zabawach, spotkaniach integracyjnych i wielu innych formach. Pałac Młodzieży pomaga również w zaplanowaniu i organizacji Bezpiecznych Wakacji oraz Bezpiecznych Ferii dla dzieci.

Poniżej najważniejsze przedsięwzięcia zrealizowane w roku szkolnym 2023/2024:

- XVII Ogólnopolski Festiwal Piosenki Literackiej (OFPL) REFLEKTOR,
- XXII Ogólnopolski Konkurs Fotografii Dzieci i Młodzieży „Człowiek Świat, Przyroda”,
- XVII Ogólnopolskie Młodzieżowe Spotkania z Fotografiami w plenerze,
- Koncert Pałacu Młodzieży w Amfiteatrze pt. „Oto Ja”.

Ponadto odbyło się wiele przedsięwzięć i działań o zasięgu miejskim i wewnętrznym, które poprzez swój cykliczny bądź okazjonalny charakter stanowią trzon funkcjonowania Pałacu Młodzieży:

- Turnieje Szachowe z cyklu „Grand Prix Pałacu Młodzieży”,
- Sobotnie Poranki Rodzinne w Pałacu Młodzieży,
- Dziergane Spotkania w Sobotnie Poranki,
- Festiwal Debiutów w Monodramie „Strzała Północy”,
- Dyniowe Lampiony,
- Śpiewamy Niepodległej,
- Koncert Jesienny,
- Turniej Szachowy „Śródmieście”,
- Pałacowe Andrzejki,
- Konkurs na Najpiękniejszą Kartkę Bożonarodzeniową,
- Mikołajkowy Koncert Gitarowy i Ukulele,
- Mikołajki w Pałacu Młodzieży,
- Happening Mikołajkowy w MZK,
- Warsztaty wokalne zwieńczone Koncertem Jazzimy,
- Mikołajkowy Koncert Rockowy,
- Koncert Kolęd i Pastorałek,
- Akcja Zima Bezpieczne Ferie w Pałacu Młodzieży,
- Konkurs Plastyczny na Najpiękniejszą Kartkę Wielkanocną,
- Miesiąc Bezpiecznego Internetu,
- Pałacowe Gry Planszowe,
- Koncert zespołu VIVERE,
- Kobieta Mandala
- Śpiewamy Radośnie o Wiośnie – II Koszaliński Konkurs Piosenki Wiosennej,
- Koncert Zielona Miłość,

- Koncert Gitarowy i Ukulele,
- XVII Doroczna Wystawa Pracowni Fotografii,
- 53. Malarstwo Ścienne,
- X Ulica Barw,
- Impresja teatralno-ruchowa pt. „Rola kobiety w chłopach Reymonta”,
- III Konkurs „Kodowanie blokowe Scratch”,
- Muzyczne Zakończenie Roku Szkolnego Zespołów Czarno na Białym,
- Miniatura Teatralna pt. „Ja ja ja” w wykonaniu Teatru Czarne Obcasy,
- Performance pt.: „Oko”,
- Koncert w Parku Różanym pt.: „Opowiedz mi swoją historię”,
- Akcja Lato Bezpieczne Wakacje.

Pałac Młodzieży w Koszalinie prowadził również działalność wystawienniczą. Na terenie placówki w Galerii Młodych i Galerii Hol odbyły się między innymi:

- wystawa I Ogólnopolskiego Konkursu Malarstwa Dzieci i Młodzieży „Człowiek Świat Przyroda” - Biennale sztuki,
- wystawa towarzysząca Ogólnopolskiemu Festiwalowi Piosenki Literackiej REFLEKTOR,
- wystawa plakatów z Pracowni Multimedialnego Projektowania Graficznego Akademii Sztuki w Szczecinie „Raz na placu, raz w pałacu”,
- wystawa pt.: „Kolory wyobraźni”,
- wystawa prac z Pracowni Narracyjnych Form Graficznych Akademii Sztuki w Szczecinie pt.: „Narracje i Animacje”,
- wernisaż pracowni Pałacu Młodzieży w Koszalinie – Pracowni Marzeń oraz Pracowni Sitodruku i Batiku pt.: „Spacer w odcieniach natury”,
- XVII Doroczna Wystawa Pracowni Fotografii,
- wernisaż XXII Konkursu Fotografii Dzieci i Młodzieży „Człowiek, Świat Przyroda”.

W Galerii Malucha zorganizowano wystawy: „Tak Malujemy”, „Rodzinne malowanie”, „Tu i tam zieleń dam”. Prace wychowanków Pałacu Młodzieży znajdowały również miejsce na wystawach zewnętrznych. Były to między innymi wystawa towarzysząca Ogólnopolskiemu Festiwalowi Piosenki Literackiej REFLEKTOR - Bałtycki Teatr Dramatyczny oraz wystawa pracowni plastycznych „WIĘZI – jestem w części Tobą” - Galeria RATUSZ Urzędu Miejskiego.

Wychowankowie Pałacu Młodzieży angażowali się w wiele występów i działań twórczych na rzecz środowiska lokalnego. Był to udział między innymi w: festynie pt.: „Żegnaj Lato – Witaj Jesień”, 11. Festiwalu Debiutów w Monodramie – STP „Dialog”, III Kongresie Kultury pt.: „Kultura w przestrzeni, przestrzeń dla kultury”, 11. edycji akcji charytatywnej Motomikołaje, Mikołajkowych działaniach happeningowych w komunikacji miejskiej, Jarmarku Świątecznym w Zagrodzie Jamneńskiej, XII Koszalińskiej Gali Laurów Sportu, Koszalińskim Forum Kultury, Festiwalu Organizacji Pozarządowych, uroczystości wręczenia Nagród Prezydenta Miasta Koszalina dla uczniów w Filharmonii Koszalińskiej, festiwalu minikoszykówki, uroczystości wręczenia Aktów Nadania Stopnia Nauczyciela Mianowanego. Osiągali również wiele sukcesów podczas międzynarodowych, ogólnopolskich oraz lokalnych festiwałów i konkursów w różnych dziedzinach artystycznego wyrazu.

Jednostką edukacyjną działającą w ramach Pałacu Młodzieży w Koszalinie jest również Obserwatorium Astronomiczne w Koszalinie, którego celem działalności jest popularyzacja wiedzy o astronomii.

## V. Działania podejmowane przez jednostki systemu oświaty nakierowane na kształcenie uczniów ze specjalnymi potrzebami edukacyjnymi (SPE)

### 1. Uczniowie z orzeczeniami o potrzebie kształcenia specjalnego w koszalińskich jednostkach oświatowych w roku szkolnym 2023/2024

W roku szkolnym 2023/2024 w szkołach, dla których organem prowadzącym jest Gmina Miasto Koszalin, uczyło się 849 uczniów posiadających orzeczenia o potrzebie kształcenia specjalnego, w tym w przedszkolach edukacją objętych było 120 dzieci posiadających takie orzeczenia. Dane umieszczone w poniższej tabeli pochodzą z bazy Systemu Informacji Oświatowej według stanu na 30.09.2023 r.

**Tabela 22. Liczba dzieci i uczniów w koszalińskich szkołach posiadających orzeczenia o potrzebie kształcenia specjalnego w roku szkolnym 2023/2024 z podziałem na rodzaj orzeczenia**

Lp.	Rodzaj orzeczenia o potrzebie kształcenia specjalnego	Liczba orzeczeń w roku szkolnym 2023/2024
Orzeczenia dla uczniów niepełnosprawnych:		
1.	słabowidzących	13
2.	niewidomych	0
3.	słabosłyszących	36
4.	niesłyszących	2
5.	ruchowo w tym z afazją	88
6.	z autyzmem w tym Zespołem Aspergera	365
7.	intelektualnie w stopniu lekkim	114
8.	intelektualnie w stopniu umiarkowanym	44
9.	intelektualnie w stopniu znacznym	13
10.	intelektualnie w stopniu głębokim	12
11.	z niepełnosprawnościami sprzężonymi	153
Orzeczenia dla uczniów:		
12.	niedostosowanych społecznie	0
13.	zagrożonych niedostosowaniem społecznym	9

Analiza powyższej tabeli pozwala na sformułowanie następujących wniosków:

- wśród uczniów niepełnosprawnych w szkołach i przedszkolach, dla których organem prowadzącym jest Gmina Miasto Koszalin, najliczniejszą grupę w roku szkolnym 2023/2024 stanowili uczniowie i dzieci z autyzmem, w tym Zespołem Aspergera (365) – względem poprzedniego roku szkolnego nastąpił przyrost o 4 orzeczenia,
- do grup uczniów niepełnosprawnych licznie reprezentowanych w koszalińskich szkołach należą kolejno uczniowie z niepełnosprawnością intelektualną (183) oraz z niepełnosprawnościami sprzężonymi (153),
- na przestrzeni trzech ostatnich lat wzrosła liczba uczniów z niepełnosprawnością ruchową w tym z afazją – z 61 w roku szkolnym 2019/2020 do 82 w roku szkolnym 2021/2022, a następnie do 90 w roku szkolnym 2022/2023, w roku szkolnym 2023/2024 nastąpił nieznaczny spadek o 2 orzeczenia,
- w koszalińskich szkołach i przedszkolach w roku szkolnym 2023/2024 nie było dzieci niewidomych,
- ze względu na zagrożenie niedostosowaniem społecznym orzeczenia posiadało 9 uczniów.

## 2. Formy wsparcia dzieci i uczniów o specjalnych potrzebach edukacyjnych

Uczniom z orzeczeniem o potrzebie kształcenia specjalnego szkoła ma obowiązek zapewnić:

- realizację zaleceń zawartych w orzeczeniu o potrzebie kształcenia specjalnego; warunki do nauki, sprzęt specjalistyczny i środki dydaktyczne, odpowiednie ze względu na indywidualne potrzeby rozwojowe i edukacyjne oraz możliwości psychofizyczne uczniów; zajęcia specjalistyczne organizowane w szkole w ramach udzielania uczniom pomocy psychologiczno-pedagogicznej;
- inne zajęcia odpowiednie ze względu na indywidualne potrzeby rozwojowe i edukacyjne oraz możliwości psychofizyczne uczniów, w szczególności zajęcia rewalidacyjne, resocjalizacyjne i socjoterapeutyczne (prowadzenie tych zajęć dyrektor szkoły powierza nauczycielom lub specjalistom posiadającym kwalifikacje odpowiednie do rodzaju niepełnosprawności ucznia);
- integrację uczniów ze środowiskiem rówieśniczym, w tym z uczniami pełnosprawnymi;
- przygotowanie uczniów do samodzielności w życiu dorosłym.

W szkołach, dla których organem prowadzącym jest Gmina Miasto Koszalin, w roku szkolnym 2023/2024 uczniowie o specjalnych potrzebach edukacyjnych objęci byli następującymi formami wsparcia:

- a) zajęcia rewalidacyjne,
- b) zajęcia socjoterapeutyczne,
- c) wsparcie dodatkowo zatrudnionego nauczyciela specjalisty (nauczyciel współorganizujący) lub pomocy nauczyciela,
- d) zajęcia edukacyjne realizowane indywidualnie z uczniem lub w grupie liczącej do 5 uczniów,
- e) zajęcia z zakresu pomocy psychologiczno-pedagogicznej, w tym:
  - zajęcia rozwijające uzdolnienia,
  - zajęcia rozwijające umiejętności uczenia się,
  - zajęcia dydaktyczno-wyrównawcze,
  - zajęcia specjalistyczne: korekcyjno-kompensacyjne, logopedyczne, rozwijające kompetencje emocjonalno-społeczne oraz inne zajęcia o charakterze terapeutycznym,
  - zajęcia związane z wyborem kierunku kształcenia i zawodu – w przypadku uczniów szkół podstawowych oraz uczniów szkół ponadpodstawowych,
  - zindywidualizowana ścieżka kształcenia.

## 3. Działalność Specjalnego Ośrodka Szkolno-Wychowawczego w Koszalinie

Specjalny Ośrodek Szkolno-Wychowawczy w Koszalinie, jest placówką przeznaczoną dla uczniów i wychowanków z niepełnosprawnością intelektualną w stopniu umiarkowanym, znacznym, głębokim lub z niepełnosprawnościami sprzężonymi.

Główne zadania placówki, to przygotowanie niepełnosprawnych wychowanków do życia wśród ludzi zgodnie z zasadami i regułami obowiązującymi w relacjach międzyludzkich, do życia w rodzinie oraz w społeczności lokalnej. Wychowankowie wdrażani są między innymi do aktywnego uczestnictwa w życiu społeczności Placówki, dbałości o zdrowie i sprawność fizyczną, o porządek i estetyczny wygląd. Przygotowywani są do świadomego, zgodnego z własnymi możliwościami, podjęcia ról i zadań w dalszym życiu osobistym i zawodowym.

Do placówki przyjmowane są dzieci i młodzież na podstawie orzeczeń poradni psychologiczno-pedagogicznych. SOSW zapewnia formy wsparcia zalecone w zapisach orzeczeń oraz inne, w zależności od indywidualnych potrzeb rewalidacyjnych i z zakresu pomocy psychologiczno-pedagogicznej wychowanków. Są to między innymi: terapia ręki, sensoplastyka, terapia mowy, EEG biofeedback, logorytmika, TUS, terapia dźwiękiem, gimnastyka korekcyjna, muzykoterapia, integracja sensoryczna.



W skład Specjalnego Ośrodka Szkolno – Wychowawczego w Koszalinie wchodzi:

- Przedszkole Specjalne nr 36 dla dzieci niepełnosprawnych intelektualnie w stopniu umiarkowanym lub znacznym oraz z niepełnosprawnościami sprzężonymi,
- Szkoła Podstawowa nr 19 dla dzieci niepełnosprawnych intelektualnie w stopniu umiarkowanym lub znacznym oraz z niepełnosprawnościami sprzężonymi,
- Grupy rewalidacyjno – wychowawcze dla osób niepełnosprawnych intelektualnie w stopniu głębokim,
- Szkoła Przysposabiająca do Pracy dla młodzieży niepełnosprawnej intelektualnie w stopniu umiarkowanym lub znacznym oraz z niepełnosprawnościami sprzężonymi,
- Grupy wychowawcze dla dzieci i młodzieży niepełnosprawnych intelektualnie w stopniu umiarkowanym lub znacznym oraz z niepełnosprawnościami sprzężonymi, odbywających naukę w szkołach SOSW.

Grupy wychowawcze organizują całodobową opiekę dla uczniów szkoły w dni nauki szkolnej. Główne zadania realizowane przez nauczycieli grup wychowawczych:

- rozwój podstawowych umiejętności życia codziennego, dążenie do jak największej samodzielności dziecka oraz rozwijanie jego umiejętności społecznych ułatwiających prawidłowe funkcjonowanie w środowisku rodzinnym i społecznym,
- prowadzenie zdrowego stylu życia poprzez organizację zajęć sportowych, rekreacyjnych, turystycznych, w miarę możliwości na powietrzu,
- wskazywanie aktywnych i bezpiecznych form spędzania czasu wolnego, w tym uczestnictwo w zajęciach kulturalnych na terenie miasta,
- organizowanie zajęć rozwijających zainteresowania wychowanków.

#### **Programy i projekty wspierające rozwój dziecka i promujące placówkę realizowane w roku szkolnym 2023/2024:**

- realizacja programu „Sensoplastyka”,
- kontynuacja projektu finansowanego przez PKO BP pn. „6 PKO Bieg Charytatywny 2022”, którego celem było wsparcie psychiatryczne, psychologiczne i terapeutyczne wszystkich podopiecznych SOSW,
- akcja „O uśmiech dziecka” wspierająca wychowanków w sposób rzeczowy,
- organizacja półkolonii w czasie wakacji letnich dla uczniów z Koszalina,
- działalność Stowarzyszenia „Bądźmy razem”, gdzie beneficjentami są tylko wychowankowie SOSW,
- kontynuowanie trwałości projektu „Dostępna szkoła”,
- pozyskiwanie podmiotów zewnętrznych do realizacji zadań z programu wychowawczo-profilaktycznego,
- działalność szkolnego koła PCK,
- działalność szkolnego koła SKKT „Wędrowniczki” – promocja pieszych wędrówek,
- współpraca z CK105 w Koszalinie – organizacja Dnia Zespołu Downa,
- współpraca z Politechniką Koszalińską - wystawa prac, organizacja praktyk studenckich, wolontariat studentów podczas szkolnych imprez,
- współpraca z Pałacem Młodzieży – wystawa prac uczniów,
- organizacja spotkania – konferencji o działalności Placówki i stosowanych metodach pracy skierowane do rodziców i opiekunów, studentów i przyjaciół SOSW,
- Szkolny Klub Olimpiad Specjalnych „Rzeka”- udział w imprezach sportowych na poziomie regionalnym, ogólnopolskim i europejskim, organizacja regionalnego turnieju koszykówki,
- organizacja imprez szkolnych dla budowania dobrego klimatu Ośrodka - andrzejki, mikołajki, spotkanie bożonarodzeniowego, bal karnawałowy, dzień matki, dzień babci i dziadka, święto pieczonego ziemniaka, festyn integracyjny „Bądźmy razem”,

- działalność Akademii Rodzica – działalność wspierająca rodzicielskie kompetencje, spotkania ze specjalistami, zajęcia integracyjne dla rodziców.

#### **4. Działalność Zespołu Szkół nr 12 w Koszalinie**

W skład Zespołu Szkół nr 12 w Koszalinie wchodzi:

Szkoła Podstawowa nr 14 im. Janusza Korczaka w Koszalinie kształcąca uczniów:

- z niepełnosprawnością intelektualną w stopniu lekkim,
- z niepełnosprawnością intelektualną w stopniu lekkim ze sprzężeniami,
- z autyzmem,
- z niepełnosprawnością intelektualną w stopniu umiarkowanym z autyzmem.

Branżowa Szkoła I stopnia nr 8 w Koszalinie kształcąca uczniów:

- z niepełnosprawnością intelektualną w stopniu lekkim,
- z niepełnosprawnością intelektualną w stopniu lekkim ze sprzężeniami,
- z autyzmem,

na kierunkach kucharz, pracownik pomocniczy obsługi hotelowej, pracownik pomocniczy mechanika oraz pracownik pomocniczy gastronomii.

W Zespole Szkół nr 12 w Koszalinie w roku szkolnym 2023/2024 zatrudnionych było dwóch pedagogów oraz dwóch psychologów, którzy podejmowali działania wspierające uczniów, rodziców i nauczycieli. Łącznie w Zespole Szkół zatrudnionych było 62 nauczycieli. Wszyscy posiadali uprawnienia do pracy z dziećmi z niepełnosprawnością intelektualną.

Wszyscy uczniowie objęci byli wsparciem zgodnie z zaleceniami zawartymi w orzeczeniach o potrzebie kształcenia specjalnego wydanych przez poradnie psychologiczno-pedagogiczne oraz w Indywidualnych Programach Edukacyjno-Terapeutycznych opracowanych przez nauczycieli i specjalistów ZS12.

W szkole realizowane były również: korekcja wad wymowy i postawy, terapie: Integracji Sensorycznej, uwagi słuchowej metodą A. Tomatisa, Biofeedback, rozwijanie i usprawnianie procesów poznawczych, oraz doskonalenie technik szkolnych.

Uczniowie mieli możliwość udziału w następujących kołach zainteresowań mających na celu rozwijanie ich zainteresowań i pasji:

- informatyczne,
- języka angielskiego,
- rękodzielnicze,
- mały kucharz,
- SKS,
- ekologiczne,
- regionalne,
- szkolny zespół muzyczny „Korczaki”,
- wolontariat szkolny.

#### **Projekty i programy realizowane w Zespole Szkół nr 12 w roku szkolnym 2023/2024:**

- „Moją perspektywą – KWALIFIKACJE!”,
- „Czas na KWALIFIKACJE ”,
- „Laboratoria Przyszłości” ,
- „Aktywna tablica”,
- "Narodowy Program Rozwoju Czytelnictwa",
- Ogólnopolski Program "Sensoryczna Zabawa Zmysły Udoskonala",
- Ogólnopolski program edukacyjny „Ratujemy i uczymy Ratować”,
- "Śniadanie daje moc",

- konkursy plastyczne, fotograficzne,
- konkurs Kangur Matematyczny,
- Wojewódzkie Mistrzostwa w piłce nożnej 6-osobowej,
- Międzyszkolny Konkurs Kolęd i Pastorałek Osób Niepełnosprawnych w Białogardzie.

Zespół Szkół nr 12 jest również organizatorem konkursów i zawodów na szczeblu wojewódzkim i ogólnopolskim:

- Konkurs Piosenki Anglojęzycznej pt. "My English Tunes",
- Ogólnopolski Konkurs Plastyczny "Wiersze malowane obrazem",
- Mistrzostwa województwa zachodniopomorskiego w koszykówce chłopców,
- międzyszkolne konkursy dla uczniów szkoły branżowej o kierunku kucharz pod hasłem „Naleśnikowe potyczki” i „Pierogowe wariacje”.

Wszystkie inicjowane przez szkołę imprezy mają na celu rozwijanie zainteresowań i pasji, integrację ze środowiskiem oraz z pełnosprawnymi rówieśnikami, a także nawiązywanie współpracy między szkołami.

## 5. Działalność Miejskiej Poradni Psychologiczno-Pedagogicznej w Koszalinie

Miejska Poradnia Psychologiczno-Pedagogiczna w Koszalinie świadczy usługi dzieciom i młodzieży zamieszkałym i uczęszczającym do przedszkoli, szkół i placówek na terenie miasta Koszalina. Oferuje pomoc w zakresie diagnozy psychologicznej, pedagogicznej, logopedycznej, zajęć terapeutycznych, psychoterapii dzieciom/młodzieży. Współpracuje i wspomaga działania przedszkoli, szkół i placówek oświatowych w zakresie pomocy psychologiczno-pedagogicznej. Wydaje orzeczenia o potrzebie kształcenia specjalnego oraz opinie o potrzebie wczesnego wspomaganie rozwoju dla dzieci:

- niesłyszących,
- słabosłyszących,
- niewidzących,
- słabowidzących,
- niepełnosprawnych ruchowo, w tym z afazją,
- niepełnosprawnych intelektualnie w stopniu lekkim, umiarkowanym, znacznym i głębokim,
- z autyzmem, w tym z zespołem Aspergera,
- z niepełnosprawnością sprzężoną,
- niedostosowanych społecznie i zagrożonych niedostosowaniem społecznym.

Przy Miejskiej Poradni Psychologiczno-Pedagogicznej funkcjonuje Wiodący Ośrodek Koordynacyjno-Rehabilitacyjno-Opiekuńczy, którego celem jest zapewnienie wsparcia i pomocy w formie zajęć terapeutycznych dla dzieci zagrożonych niepełnosprawnością/z niepełnosprawnością, od urodzenia do podjęcia nauki w szkole, w ramach programu kompleksowego wspierania rodziny „ Za Życiem” .

### Działalność placówki w roku szkolnym 2023/2024:

- diagnoza psychologiczna, pedagogiczna, logopedyczna – 2794 dzieci,
- konsultacje, porady, instruktaż, psychoedukacja rodziców - 2789,
- porady zawodoznawcze dla młodzieży związane z wyborem kierunku kształcenia i zawodu,
- udzielanie wsparcia rodzicom - spotkania psychoedukacyjne – elementy terapii systemowej - 61 spotkań,
- zajęcia grupowe dla dzieci z zaburzeniami rozwojowymi w wieku 4-6 lat i ich rodziców prowadzona metodą MRR V. Sherborne,
- zajęcia warsztatowe dla rodziców „Szkoła dla Rodziców” – 2 edycje,
- terapia psychologiczna, psychoterapia dzieci/młodzieży: trudności w relacjach rówieśniczych, zaburzenia lękowe, depresyjne, trudności adaptacyjne, stres pourazowy, problemy okresu dojrzewania oraz inne w zależności od zgłaszanych potrzeb,

- indywidualna pomoc psychologiczno-pedagogiczna dla uczniów mających problemy emocjonalne i adaptacyjne w związku z powrotem do szkoły do dłuższej nieobecności z indywidualnego nauczania,
- indywidualna pomoc psychologiczno-pedagogiczna dla dzieci z trudnymi zachowaniami, zaburzeniami emocjonalnymi i zaburzeniami rozwojowymi,
- indywidualna terapia logopedyczna – terapia wad i zaburzeń mowy, wyrównywanie opóźnień rozwoju mowy, zakłóceń porozumiewania się,
- grupowe zajęcia logorytmiczne dla dzieci w wieku przedszkolnym z opóźnionym rozwojem mowy,
- zajęcia grupowe dla dzieci 5-6-letnich z grupy ryzyka dysleksji, psychoedukacja rodziców,
- zajęcia grupowe dla dzieci/młodzieży z zaburzeniami emocjonalnymi prowadzona metodą D. Bercelli „Trauma realising exercises – TRE”,
- terapia EEG Biofeedback,
- wczesne wspomaganie rozwoju dziecka - zajęcia terapeutyczne – indywidualne,
- zajęcia w zakresie usprawniania ruchowego, rehabilitacji ruchowej dla dzieci z niepełnosprawnością ruchową, opóźnionym rozwojem motorycznym,
- interwencje kryzysowe związane z nagłą stratą rodziców i doświadczeniem mobbingu w podjętej pracy wakacyjnej,
- współpraca z placówkami:
  - ✓ wspomaganie przedszkoli, szkół i placówek przy opracowywaniu i realizowaniu IPET oraz organizowaniu pomocy psychologiczno-pedagogicznej, wsparcie merytoryczne dla nauczycieli, konsultacje dla nauczycieli w zakresie rozpoznawania indywidualnych potrzeb rozwojowych i edukacyjnych, możliwości psychofizycznych dzieci/uczniów i pomoc w rozwiązywaniu bieżących problemów dydaktycznych i wychowawczych,
  - ✓ prezentacja multimedialna dla rodziców uczniów SSP nr 1 nt. „Zachowania dzieci wskazujące na zbyt wczesne zainteresowanie sprawami sfery seksualnej”,
  - ✓ prezentacja multimedialna dla rodziców i nauczycieli SP nr 7 nt. „Jak rozmawiać ze swoim dzieckiem oraz kształtować jego nastawienie do trudnych sytuacji, które pojawiają w klasie”.

### **Realizowane programy i projekty wspierające rozwój dzieci i promujące placówkę w środowisku:**

- program wsparcia dla rodziców dzieci ze spektrum oraz nauczycieli „Życ w zgodzie z ASD– psychoedukacja i wsparcie środowiska dziecka”,
- „Popołudnie dla Rodzica” – zajęcia psychoedukacyjne dla rodziców prowadzone na terenie przedszkoli, szkół, placówek (w formie stacjonarnej i zdalnej),
- grupa wsparcia dla pedagogów/pedagogów specjalnych/psychologów szkół podstawowych i ponadpodstawowych z elementami superwizji,
- grupa wsparcia dla pedagogów specjalnych przedszkoli,
- sieć współpracy dla dyrektorów przedszkoli, szkół podstawowych,
- udział w realizacji projektu „Koszalińska Szkoła Ćwiczeń”, „Czas na zawodowca”
- współpraca z Politechniką Koszalińską i Fundacją „Zdążyć z miłością” – w organizacji I Środkowopomorskiego Forum „Bliżej spektrum”,
- udział w akcji profilaktycznej dla uczniów i nauczycieli w SPI nr 21 pt. „Hejt to izolacja, nie komunikacja”
- udział psychologa jako konsultanta w Radzie Pedagogicznej w P nr 14 „Praca z dzieckiem z autyzmem, w tym zespołem Aspergera”,
- popularyzowanie wiedzy psychologiczno-pedagogicznej – Gazetka „Poczytajcie Mamo, Tato” (co miesiąc – 12 w roku szkolnym) oraz w mediach – wywiady dla Radia Koszalin o tematyce wykluczenia rówieśniczego, powodów i możliwych sposobów przeciwdziałania, ucieczki z domów oraz o bledach w wychowywaniu dzieci,

- spotkanie na terenie MPP-P z Kacprem Rudakiem – samorzecznikiem dla dyrektorów i pedagogów specjalnych przedszkoli oraz pracowników żłobków miejskich w ramach kampanii „Szkoła przyjazna dla autyzmu”.

## **6. Finansowanie zadań związanych z kształceniem specjalnym dzieci i młodzieży**

W roku szkolnym 2023/2024 Gmina Miasto Koszalin na realizację zadań wymagających stosowania specjalnej organizacji nauki i metod pracy dla dzieci i młodzieży ze specjalnymi potrzebami edukacyjnymi w przedszkolach, szkołach i placówkach ogólnodostępnych (z niepublicznymi jednostkami) przeznaczyła środki w wysokości 31,1 mln. zł. Natomiast w przypadku szkół i placówek specjalnych (z niepublicznymi placówkami) miasto wydatkowało środki w kwocie 33,1 mln. zł. Łączna kwota wydatków na ww. zadanie wyniosła 64,2 mln. zł, co stanowi 15,38 % wydatków na zadania oświatowe.

## **VI. Informacja o wynikach nadzoru Zachodniopomorskiego Kuratora Oświaty w roku szkolnym 2023/2024**

Nadzór pedagogiczny – zgodnie z art. 55 ust. 1 ustawy z dnia 14 grudnia 2016 r. – Prawo oświatowe (Dz. U. z 2024 r. poz. 737 ze zmianami) – polega na:

- obserwowaniu, analizowaniu i ocenianiu przebiegu procesów kształcenia i wychowania oraz efektów działalności dydaktycznej, wychowawczej i opiekuńczej oraz innej działalności statutowej szkół i placówek;
- ocenianiu stanu i warunków działalności dydaktycznej, wychowawczej i opiekuńczej oraz innej działalności statutowej szkół i placówek;
- udzielaniu pomocy szkołom i placówkom, a także nauczycielom w wykonywaniu ich zadań dydaktycznych, wychowawczych i opiekuńczych;
- inspirowaniu nauczycieli do poprawy istniejących lub wdrożenia nowych rozwiązań w procesie kształcenia, przy zastosowaniu innowacyjnych działań programowych, organizacyjnych lub metodycznych, których celem jest rozwijanie kompetencji uczniów.

Szczegółowe zasady nadzoru pedagogicznego określone zostały w rozporządzeniu Ministra Edukacji Narodowej w sprawie nadzoru pedagogicznego (Dz.U. z 2024 r. poz. 15). W ramach sprawowanego nad szkołami nadzoru pedagogicznego kuratorzy oświaty mogą przeprowadzać w nich czynności kontrolne w celu:

- oceny stanu przestrzegania przepisów prawa dotyczących działalności dydaktycznej, wychowawczej i opiekuńczej oraz innej działalności statutowej,
- przebiegu procesów kształcenia i wychowania,
- efektów działalności dydaktycznej, wychowawczej i opiekuńczej oraz innej działalności statutowej jednostki systemu oświaty.

W rezultacie przeprowadzonej kontroli wizytatorzy mogą wydać stosowne zalecenia, których realizacja pozwoliłaby na usunięcie stwierdzonych uchybień.

Nadzór pedagogiczny nad jednostkami systemu oświaty prowadzonymi przez Gminę Miasto Koszalin pełni Zachodniopomorski Kurator Oświaty. Z informacji o wynikach nadzoru pedagogicznego przesłanej przez Kuratorium Oświaty w Szczecinie, wynika, że w roku szkolnym 2023/2024 wizytatorzy kuratorium oświaty przeprowadzili na terenie Koszalina 34 kontrole działalności publicznych przedszkoli, szkół i placówek, w tym 32 doraźne oraz 2 planowe.

**Tabela 23. Zestawienie kontroli przeprowadzonych przez Kuratorium Oświaty w Szczecinie w roku szkolnym 2023/2024 w jednostkach systemu oświaty prowadzonych przez Gminę Miasto Koszalin**

<b>KONTROLE DORAŻNE</b>			
<b>Lp.</b>	<b>Kontrolowana jednostka oświaty</b>	<b>Data kontroli</b>	<b>Numer protokołu</b>
1.	Szkoła Podstawowa nr 4 im. Zdobywców Kosmosu w Koszalinie	04.10.2023	DK.5533.1.53.2023.MG.KP
2.	Szkoła Podstawowa nr 14 w Zespole Szkół nr 12 w Koszalinie	06.10.2023	DK.5533.1.54.2023.MŁD
3.	Szkoła Podstawowa nr 17 im. Orła Białego w Koszalinie	20.10.2023	DK.5533.1.56.2023.MG.DB
4.	Branżowa Szkoła I Stopnia nr 8 w Zespole Szkół nr 12 w Koszalinie	06.10.2023	DK.5533.2.23.2023.MŁD
5.	II Liceum Ogólnokształcące im. Wł. Broniewskiego w Koszalinie	07.11.2023	DK.5533.1.59.2023.AGK
6.	Szkoła Podstawowa nr 17 im. Orła Białego w Koszalinie	21.11.2023	DK.5533.1.65.2023.KP.MR
7.	Szkoła Podstawowa nr 14 w Zespole Szkół nr 12 w Koszalinie	07.12.2023	DK.5533.1.67.2023.MŁD
8.	Branżowa Szkoła I Stopnia nr 8 w Zespole Szkół nr 12 w Koszalinie	07.12.2023	DK.5533.2.25.2023.MŁD
9.	Szkoła Podstawowa nr 17 im. Orła Białego w Koszalinie	07.12.2023	DK.5533.1.68.2023.MG.KP
10.	Technikum Budowlane w Zespole Szkół nr 7 im. Bronisława Bukowskiego w Koszalinie	07.12.2023	DK.5533.2.26.2023. AGK.KD
11.	Technikum Samochodowe w Zespole Szkół nr 10 im. Bolesława Chrobrego w Koszalinie	5, 11.12.2023	DK.5533.2.27.2023. IB.AD
12.	Szkolne Schronisko Młodzieżowe w Zespole Szkół nr 10 im. Bolesława Chrobrego w Koszalinie	11.12.2023	DK.5533.2.28.2023.IB.AD
13.	Szkoła Podstawowa nr 3 im ks. Jana Twardowskiego w Koszalinie	16.01.2024	DK.5533.1.4.2024.MG
14.	Szkoła Podstawowa nr 23 im. Lotników Polskich w Koszalinie	10.01.2024	DK.5533.1.5.2024.MG.KP
15.	Specjalny Ośrodek Szkolno-Wychowawczy w Koszalinie	10.01.2024	DK.5533.1.6.2024.KD.AD
16.	Przedszkole Integracyjne w Koszalinie	10.01.2024	DK.5533.1.7.2024.KD.AD
17.	Przedszkole nr 12 w Koszalinie	23.01.2024	DK.5533.1.8.2024.MG.KP

18.	Przedszkole Integracyjne w Koszalinie	02.02.2024	DK.5533.1.10.2024.MG
19.	Szkoła Podstawowa nr 18 im. Jana Matejki w Koszalinie	19.03.2024	DK.5533.1.22.2024.MG.IB
20.	VI Liceum Ogólnokształcące w Koszalinie	03.04.2024	DK.5533.1.29.2024.IB.KP
21.	Technikum Samochodowe w Zespole Szkół nr 10 im. Bolesława Chrobrego w Koszalinie	25.04.2024	DK. 5533.2.8.2024.KD.AGK
22.	Szkoła Podstawowa nr 3 im. ks. Jana Twardowskiego w Koszalinie	23.05.2024	DK.5533.1.32.2024.MG
23.	Szkoła Podstawowa nr 5 im. UNICEF w Koszalinie	13.05.2024	DK.5533.1.36.2024.MG
24.	Szkoła Podstawowa nr 18 im. Jana Matejki w Koszalinie	04.06.2024	DK. 5533.1.37.2024.MG.KP
25.	Przedszkole nr 12 w Koszalinie	17.06.2024	DK. 5533.1.40.2024.MG
26.	Technikum Elektryczne w Zespole Szkół nr 9 im. Romualda Traugutta w Koszalinie	16.07.2024	DK.5533.2.12.2024.IB
27.	Branżowa Szkoła I Stopnia nr 5 Zespole Szkół nr 10 im. Bolesława Chrobrego w Koszalinie	26.07.2024	DK.5533.2.13.2024.AGK
28.	Szkoła Podstawowa nr 6 im. Narodowego Święta Niepodległości w Koszalinie	25.07.2024	DK. 5533.1.43.2024.MG
29.	Szkoła Podstawowa nr 17 im. Orła Białego w Koszalinie	19.07.2024	DK. 5533.1.44.2024.MG
30.	Szkoła Podstawowa nr 6 im. Narodowego Święta Niepodległości w Koszalinie	26.07.2024	DK. 5533.1.45.2024.MG
31.	I Liceum Ogólnokształcące im. Stanisława Dubois w Koszalinie	31.07.2024	DK. 5533.1.48.2024.AGK
32.	Przedszkole nr 16 w Koszalinie	01.08.2024	DK.5533.1.49.2024.MG
<b>KONTROLE PLANOWE</b>			
1.	Sportowa Szkoła Podstawowa nr 1 im. Polskich Olimpijczyków w Koszalinie	29.05.2024	DK.5532.1.12.2024.MG
2.	Szkoła Podstawowa nr 17 im. Orła Białego w Koszalinie	29.05.2024	DK.5532.1.13.2024.MG

Przeprowadzone przez wizytatorów kuratorium oświaty kontrole doraźne dotyczyły między innymi:

- organizacji pracy placówki, w tym oddziału integracyjnego oraz organizacji przerw międzylekcyjnych,
- współpracy z rodzicami,
- nadzoru pedagogicznego dyrektora nad pracą nauczycieli,

- dokonywania oceny pracy nauczycieli,
- organizacji kształcenia specjalnego i wsparcia dla uczniów objętych kształceniem specjalnym,
- prowadzenia dokumentacji szkolnej,
- realizacji zadań przez nauczycieli specjalistów,
- przeciwdziałania zachowaniom agresywnym i dyskryminacji,
- zgodności zapisów statutu dotyczących oceniania i klasyfikowania z prawem oświatowym.

W wyniku przeprowadzonych 32 kontroli doraźnych, w 21 przypadkach nie stwierdzono nieprawidłowości w zakresie kontrolowanych obszarów działalności placówek. W przypadku 11 kontroli wizytatorzy kuratorium oświaty wskazali obszary wymagające doskonalenia. Dotyczyły one między innymi wzmocnienia nadzoru pedagogicznego dyrektora szkoły nad:

- pracą nauczycieli oraz kadry kierowniczej,
- zapewnieniem bezpiecznych warunków pobytu uczniów w szkole,
- organizowaniem, udzielaniem i dokumentowaniem pomocy psychologiczno-pedagogicznej,
- organizowaniem kształcenia specjalnego zgodnie z przepisami prawa,
- stosowaniem zasad oceniania, klasyfikowania i promowania uczniów, w tym informowaniem uczniów i ich rodziców o postępach oraz obowiązujących zasadach.

Zalecenia wizytatorów dotyczyły również dostosowania aktów prawa wewnętrznego do obowiązujących przepisów nadrzędnych, udzielania wsparcia uczniom/wychowankom i ich rodzicom, respektowania prawa rodziców do uzyskania informacji na temat dziecka, jego zachowania i rozwoju, dokonywania oceny pracy nauczyciela oraz stosowania przepisów prawa oświatowego.

Tematem kontroli planowych prowadzonych przez Zachodniopomorskiego Kuratora Oświaty była prawidłowość wykorzystania podręczników do kształcenia uczniów w zakresie niezbędnym do podtrzymania poczucia tożsamości narodowej. Wizytatorzy nie wydali zaleceń w tym zakresie.

Protokoły kontroli dostępne są na stronie Kuratorium Oświaty w Szczecinie, pod adresem: <http://bip.kuratorium.szczecin.pl/>.

## **VII. Szkolnictwo niepubliczne**

### **1. Prowadzenie ewidencji szkół i placówek niepublicznych**

Zgodnie z art. 168 ust. 1 ustawy z dnia 14 grudnia 2016 r. - Prawo oświatowe osoby prawne i fizyczne mogą zakładać szkoły i placówki niepubliczne po uzyskaniu wpisu do ewidencji prowadzonej przez jednostkę samorządu terytorialnego obowiązana do prowadzenia odpowiedniego typu publicznych szkół i placówek. Do założenia niepublicznej szkoły lub placówki wymagany jest wpis do ewidencji, której prowadzenie należy do zadań przypisanych przez ustawę prezydentowi miasta (organowi ewidencyjnemu).

Ewidencję szkół i placówek poszczególnych typów i rodzajów prowadzą jednostki samorządu, do których zadań własnych należy prowadzenie tychże szkół i placówek zgodnie z art. 168 ustawy – Prawo oświatowe. A zatem Gmina Miasto Koszalin dokonuje wpisu do ewidencji niepublicznych szkół i placówek w następującym zakresie (według podziału):

- gminy: dla przedszkoli, w tym z oddziałami integracyjnymi lub specjalnymi, przedszkoli integracyjnych i specjalnych, innych form wychowania przedszkolnego, szkół podstawowych, w tym integracyjnych oraz z oddziałami integracyjnymi lub specjalnymi;
- powiatu: szkół podstawowych specjalnych, szkół ponadpodstawowych, w tym integracyjnych oraz z oddziałami integracyjnymi lub specjalnymi, szkół sportowych i mistrzostwa sportowego, placówek oświatowo-wychowawczych, placówek kształcenia ustawicznego oraz centrów kształcenia zawodowego, placówek artystycznych, poradni psychologiczno-pedagogicznych, w tym poradni specjalistycznych, młodzieżowych ośrodków wychowawczych, młodzieżowych ośrodków socjoterapii, specjalnych ośrodków szkolno-wychowawczych, specjalnych ośrodków



wychowawczych, ośrodków rewalidacyjno-wychowawczych, burs szkolnych i domów wczasów dziecięcych.

Na terenie Koszalina w roku szkolnym 2023/2024 funkcjonowało 89 niepublicznych jednostek oświatowych, w tym:

- przedszkola – 19,
- punkty przedszkolne – 2,
- szkoły – 31,
- ośrodek rehabilitacyjno-edukacyjno-wychowawczy – 1,
- poradnie psychologiczno-pedagogiczne – 4,
- placówki kształcenia ustawicznego – 31,
- placówka oświatowo-wychowawcza - 1.

**Tabela 24. Liczba wpisów do ewidencji niepublicznych szkół i placówek oświatowych prowadzonych przez Gminę Miasto Koszalin za okres do 01.09.2023 r. do 31.08.2024 r.**

Wyszczególnienie	Zakres	Szkoły	Przedszkola / Punkt przedszkolny	Placówki ustawiczne	Poradnie psychologiczno-pedagogiczne
Według stanu za okres od 01.09.2023 r. do 31.08.2024 r.	Jednostki wpisane do ewidencji	0	0	2	1
	Jednostki wykreślone z ewidencji	0	1	0	0

Gmina Miasto Koszalin do dnia 31 sierpnia 2024 roku dotowała 54 niepubliczne jednostki oświatowe, w tym:

- 5 szkół podstawowych, w tym 1 szkołę podstawową specjalną,
- 20 przedszkoli, w tym 1 przedszkole specjalne,
- 2 punkty przedszkolne,
- 5 liceów ogólnokształcących dla młodzieży i dorosłych,
- 12 szkół zawodowych dla młodzieży i dorosłych,
- 1 ośrodek rehabilitacyjno-edukacyjno-wychowawczy,
- 9 placówek, które prowadzą wczesne wspomaganie rozwoju dziecka.

Poniższa tabela przedstawia średnią liczbę uczniów, słuchaczy i wychowanków uczęszczających do niepublicznych przedszkoli, szkół i placówek oświatowych dotowanych przez Gminę Miasto Koszalin w latach 2021 – 2024.

**Tabela 25. Średnia liczba uczniów, słuchaczy i wychowanków uczęszczających do niepublicznych przedszkoli, szkół i placówek oświatowych dotowanych przez Gminę Miasto Koszalin w latach 2021-2024\***

Lp.	Rodział	2021 rok	2022 rok	2023 rok	2024 rok*
1.	szkoły podstawowe	434	700	818	795
2.	szkoła podstawowa specjalna	21	22	23	22
3.	przedszkola	780	921	982	965
4.	przedszkola specjalne	14	14	14	14
5.	punkty przedszkolne	20	30	32	37
6.	licea ogólnokształcące dla młodzieży i dorosłych	835	687	1 152	1 431
7.	szkoły zawodowe dla młodzieży i dorosłych	1 730	1 446	1 527	1 717
8.	placówki, które prowadzą wczesne wspomaganie rozwoju dziecka	155	62	74	96
9.	ośrodek rehabilitacyjno-edukacyjno-wychowawczy	65	66	66	68
<b>Ogółem</b>		<b>4 054</b>	<b>3 948</b>	<b>4 688</b>	<b>5 145</b>

\*średnia za 8 m-cy 2024 r. (do 31.08.2024 r.)

## 2. Udzielanie dotacji

Przekazywanie dotacji odbywa się na podstawie ustawy z dnia 27 października 2017 roku o finansowaniu zadań oświatowych (Dz.U. z 2024 r. poz. 754).

Dotacje dla niepublicznych przedszkoli przysługują w wysokości równej 75% podstawowej kwoty dotacji dla przedszkoli, z tym, że na ucznia niepełnosprawnego w wysokości nie niższej niż kwota przewidziana na takiego ucznia niepełnosprawnego przedszkola w części oświatowej subwencji ogólnej dla gminy.

Dotacje dla niepublicznych szkół o uprawnieniach szkół publicznych, w których realizowany jest obowiązek szkolny lub nauki (szkoły podstawowe, szkoły ponadpodstawowe dla młodzieży) przysługują na każdego ucznia w wysokości równej kwocie przewidzianej na takiego ucznia w części oświatowej subwencji ogólnej dla jednostki samorządu terytorialnego.

Natomiast dotacje dla niepublicznych szkół o uprawnieniach szkół publicznych, w których nie jest realizowany obowiązek szkolny lub obowiązek nauki (szkoły ponadpodstawowe dla dorosłych), otrzymują na każdego ucznia - uczestniczącego w co najmniej 50% obowiązkowych zajęć edukacyjnych w danym miesiącu - dotację z budżetu samorządu terytorialnego, w wysokości równej kwocie przewidzianej na takiego ucznia w części oświatowej subwencji ogólnej dla jednostki samorządu terytorialnego.

Zasady udzielania dotacji przez Gminę Miasto Koszalin niepublicznym przedszkolom, szkołom i placówkom oświatowym określa uchwała nr XL/650/2021 Rady Miejskiej w Koszalinie z dnia 20 grudnia 2021 roku w sprawie trybu udzielania i rozliczania przez Gminę Miasto Koszalin dotacji dla przedszkoli, innych form wychowania przedszkolnego, szkół i placówek oświatowych oraz trybu przeprowadzania kontroli prawidłowości ich pobrania i wykorzystania wydana na podstawie delegacji zawartej w art. 38 ustawy z dnia 27 października 2017 r. o finansowaniu zadań oświatowych.

**Tabela 26. Podział dotacji w latach 2021-2024**

Lp.	Rozdziały	2021 rok	2022 rok	2023 rok	2024 rok /plan/
1.	80101, 80150 – szkoły podstawowe	4 237 254	4 482 700	5 473 365	6 139 660
2.	80102 – szkoły podstawowe specjalne	1 338 185	1 473 000	1 665 591	2 000 000
3.	80104, 80149 – przedszkola	17 496 991	21 007 700	27 888 184	35 300 191
4.	80105 – przedszkola specjalne	816 905	842 400	934 695	1 000 000
5.	80106 – inne formy wychowania przedszkolnego	7 809	6 000	22 473	20 000
6.	80120, 80152 – licea ogólnokształcące	3 474 349	4 224 100	5 070 974	5 031 430
7.	80115, 80152 – technika	1 511 074	930 000	1 487 024	3 094 374
	80116 – szkoły policealne	5 839 974	6 184 902	6 622 342	7 700 000
	80117 – branżowe szkoły I i II stopnia	490 924	361 400	173 503	100 000
8.	80151 – kwalifikacyjne kursy zawodowe	0	0	0	205 000
9.	85404 – wczesne wspomaganie rozwoju dziecka	526 884	1 014 000	1 182 967	1 569 848
10.	85419 – ośrodek rewalidacyjno-edukacyjno-wychowawczy	3 869 595	4 067 000	4 496 543	5 858 172
<b>Razem</b>		<b>34 575 290</b>	<b>39 609 944</b>	<b>55 017 661</b>	<b>68 018 675</b>

### 3. Szkoła publiczna prowadzona przez osobę prawną inną niż jednostka samorządu terytorialnego

Publiczne Technikum Informatyczne „Computer College” w Koszalinie jest jedyną działającą na terenie Miasta Koszalina szkołą publiczną, prowadzoną przez osobę prawną inną niż jednostka samorządu terytorialnego. Szkoła ta funkcjonuje od 1 września 2007 roku.

Podstawę prawną udzielania dotacji przez Gminę Miasto Koszalin dla Publicznego Technikum Informatycznego „Computer College” w Koszalinie stanowi ustawa z dnia 27 października 2017 roku o finansowaniu zadań oświatowych oraz uchwała nr XL/650/2021 Rady Miejskiej w Koszalinie z dnia 20 grudnia 2021 roku w sprawie trybu udzielania i rozliczania przez Gminę Miasto Koszalin dotacji dla przedszkoli, innych form wychowania przedszkolnego, szkół i placówek oświatowych oraz trybu przeprowadzania kontroli prawidłowości ich pobrania i wykorzystania wydana na podstawie delegacji zawartej w art. 38 ww. ustawy. Poniższa tabela przedstawia średnią liczbę uczniów i podział dotacji w latach 2020 – 2023 - Publicznego Technikum Informatycznego „Computer College” w Koszalinie.

**Tabela 27. Średnia liczba uczniów oraz podział dotacji w latach 2021-2024  
Publiczne Technikum Informatyczne „Computer College” w Koszalinie**

<b>Wyszczególnienie</b>	<b>Średnia liczba uczniów</b>	<b>Plan finansowy 801, 80115, 80152 - \$2590</b>
<b>2021 rok</b>	102	1 100 000
<b>2022 rok</b>	82	1 139 500
<b>2023 rok</b>	155	1 057 495
<b>2024 rok /plan/</b>	155	1 100 781

### 4. Zapewnienie możliwości korzystania z wychowania przedszkolnego

Zgodnie z art. 22 ust. 4 ustawy z dnia 27 października 2017 r. o finansowaniu zadań oświatowych (Dz. U. z 2024 r. poz. 754) *gmina, która nie zapewnia wszystkim dzieciom, którym ma obowiązek zapewnić możliwość korzystania z wychowania przedszkolnego, miejsca korzystania z wychowania przedszkolnego, jest obowiązana przeprowadzić otwarty konkurs ofert dla niepublicznych przedszkoli. W związku z powyższym Gmina zobowiązana była do przeprowadzenia otwartego konkursu ofert na realizację zadania publicznego w zakresie zapewnienia dzieciom w wieku przedszkolnym zamieszkałym na terenie Miasta Koszalina możliwości korzystania z wychowania przedszkolnego w niepublicznych przedszkolach w roku szkolnym 2023/2024.*

Na podstawie art. 13 ustawy z dnia 24 kwietnia 2003 r. o działalności pożytku publicznego i o wolontariacie Prezydent Miasta Koszalin ogłosił otwarty konkurs ofert na realizację zadania publicznego w zakresie zapewnienia dzieciom w wieku przedszkolnym zamieszkałym na terenie Miasta Koszalin możliwości korzystania z wychowania przedszkolnego w niepublicznych przedszkolach na rok szkolny 2023/2024. Zadanie obejmowało zapewnienie możliwości korzystania z wychowania przedszkolnego dla grup dzieci w wieku od trzeciego do szóstego roku życia w niepublicznych przedszkolach wraz z udzieleniem dotacji w wysokości określonej w art. 17 ust. 1 ustawy z dnia 27 października 2017 r. o finansowaniu zadań oświatowych.

Celem zadania było zapewnienie dostępności do wychowania przedszkolnego dzieciom w wieku przedszkolnym, będącymi mieszkańcami Miasta Koszalin, na warunkach takich, jak w przedszkolach publicznych prowadzonych przez Gminę Miasto Koszalin. Wysokość dotacji na każde dziecko, uczęszczające do przedszkola niepublicznego wyłonionego w otwartym konkursie ofert, jest równa podstawowej kwocie dotacji dla przedszkoli, z tym że na ucznia niepełnosprawnego w wysokości nie niższej niż kwota przewidziana na takiego ucznia niepełnosprawnego przedszkola w części oświatowej subwencji ogólnej dla Gminy Miasta Koszalin.

Dotacja przyznana została niepublicznym przedszkolom wyłonionym w otwartym konkursie ofert, spełniającym następujące warunki określone w art. 17 ust. 1 ustawy o finansowaniu zadań oświatowych:

1. warunki określone w art. 13 ust. 1 ustawy – Prawo oświatowe, z tym że czas bezpłatnego nauczania, wychowania i opieki, o którym mowa w art. 13 ust. 1 pkt 2 ustawy – Prawo oświatowe, nie może być krótszy niż czas bezpłatnego nauczania, wychowania i opieki ustalony przez radę gminy dla przedszkoli prowadzonych przez Gminę Miasto Koszalin;
2. pobiera opłaty za korzystanie z wychowania przedszkolnego nie wyższe niż opłaty ustalone przez Radę Miejską w Koszalinie na podstawie art. 52 ust. 1 pkt 1 ustawy o finansowaniu zadań oświatowych;
3. prowadzi dokumentację przebiegu nauczania, wychowania i opieki ustaloną dla publicznych przedszkoli;
4. zapewnia liczbę uczniów w oddziale przedszkolnym nieprzekraczającą maksymalnej liczby uczniów w oddziale przedszkola publicznego, określonej w przepisach wydanych na podstawie art. 111 ustawy – Prawo oświatowe;
5. zapewnia uczniom pomoc psychologiczno-pedagogiczną zgodnie z przepisami wydanymi na podstawie art. 47 ust. 1 pkt 5 ustawy – Prawo oświatowe;
6. stosuje zasady przyjmowania do publicznych przedszkoli określone w rozdziale 6 ustawy – Prawo oświatowe oraz w uchwale nr III/35/2019 Rady Miejskiej w Koszalinie z dnia 24 stycznia 2019 r. w sprawie uchwalenia Regulaminu otwartego konkursu ofert dla niepublicznych przedszkoli, które będą brane pod uwagę na drugim etapie postępowania rekrutacyjnego, określenia liczby punktów za każde z tych kryteriów i dokumentów niezbędnych do ich potwierdzenia (Dz. Urz. Woj. Zach. z 2019 r. poz. 1049).

W roku szkolnym 2023/2024 do niepublicznych przedszkoli wyłonionych w otwartym konkursie ofert uczęszczało 671 dzieci.

## VIII. Realizacja zadań remontowych i inwestycyjnych w oświacie

W 2023 roku na inwestycje oraz remonty w przedszkolach, szkołach i placówkach oświatowych prowadzonych przez Miasto Koszalin wydatkowano środki w wysokości 5 434 436 zł. Kwota ta uwzględniała potrzeby wynikające z planów jednostek, kierunków miasta w zakresie oszczędności wynikających z kosztów utrzymania obiektów oświatowych oraz nakazów jednostek kontrolujących, takich jak Państwowa Inspekcja Sanitarna, Straż Pożarna. Dane szczegółowe znajdują się w tabeli poniżej.

**Tabela 28. Remonty i inwestycje realizowane w roku 2023 w poszczególnych placówkach oświatowych**

Lp.	Nazwa przedszkola, szkoły, placówki oświatowej	Rodzaj zadania	Kwota
1.	Przedszkole nr 7	remont zmywalni (14 999 zł), remont obieralni i magazynu (14 999 zł), naprawa tarasu (33 502 zł), położenie paneli w dwóch salach dziecięcych (32 000 zł), roboty malarskie po zalaniu sali oraz wymiana rur (4 043 zł), wymiana drzwi zewnętrznych i remont toalety (14 138 zł)	113 681
2.	Przedszkole nr 9	dostawa i montaż wentylacji kuchennej (63 591 zł), wymiana pękniętej szyby (562 zł), wymiana włazu dachowego (4 700 zł)	68 853
3.	Przedszkole nr 10	montaż pieca centralnego ogrzewania	43 137
4.	Przedszkole nr 11	wykonanie podłóg w salach przedszkolnych	32 000
5.	Przedszkole nr 12	miejscowa naprawa dachu (677 zł), cyklinowanie i lakierowanie podłogi (6 000 zł), remont łazienki dziecięcej (69 344 zł), cyklinowanie parkietu (5 995 zł), malowanie ścian i sufitu w sali 5-latków (5 656 zł)	87 672

6.	Przedszkole nr 16	wykonanie remontu elewacji budynku przedszkola (106 496 zł), ułożenie kostki brukowej na tarasie przedszkola (31 500 zł), montaż wykładziny w dwóch salach dydaktycznych (35 470 zł) usunięcie awarii sieci wodociągowej (913 zł)	174 379
7.	Przedszkole nr 19	likwidacja przecieków, remont sali dydaktycznej (19 840 zł), modernizacja wyjścia w przedszkolu (30 000 zł)	49 840
8.	Przedszkole nr 21	zainstalowanie windy do przewożenia posiłków na piętro (27 490 zł), remont łazienki (40 739 zł), projekt przebudowy instalacji gazowej z podłączeniem pieca (25 215 zł), wykonanie instalacji CO (141 590 zł)	235 034
9.	Przedszkole nr 23	malowanie sali dydaktycznej	20 000
10.	Przedszkole nr 34	remont dachu (2 952 zł), remont domofonu (2 000 zł), remont hydrantów (6 000 zł), wymiana podłóg w salach dydaktycznych (25 500 zł)	36 452
11.	Przedszkole nr 35	częściowa naprawa dachu (10 000 zł), naprawa uszkodzonego płotu (6 600 zł), remont podłogi - wymiana parkietu na wykładzinę typu TARKET (19 000 zł)	35 600
12.	Przedszkole Integracyjne	instalacja nowego kotła gazowego w budynku przedszkola przy ul. Szkolnej 1 (13 289 zł), modernizacja połaci dachowej budynku przy ul. Władysława IV 143 (120 152 zł), opracowanie dokumentacji projektowej przebudowy oddziału przedszkola przy ul. Szkolnej 1 (56 000 zł)	189 440
13.	Sportowa Szkoła Podstawowa nr 1	remont dachu sali gimnastycznej	17 835
14.	Szkoła Podstawowa nr 3	remonty (naprawa zalanych ścian i sufitów, roboty konserwacyjne dachu, remont podłogi w nowym oddziale integracyjnym) (60 709 zł), modernizacja poszycia dachowego nad salą gimnastyczną, w tym systemu izolacji (245 000 zł), remont kuchni i stołówki, dofinansowanie w ramach programu "Posiłek w szkole i w domu" (110 530 zł)	416 239
15.	Szkoła Podstawowa nr 4	remont sali, wymiana instalacji elektrycznej (13 473 zł), remont dachu po zalaniu (4 982 zł), remont instalacji elektrycznej w 3 salach lekcyjnych (16 814 zł), remont podłogi i malowanie ścian (18 189 zł), naprawa instalacji wodociągowej wraz z instalacją bojlera (5 966 zł), wykonanie i montaż przegrody dymoszczelnej (45 451 zł)	104 874
16.	Szkoła Podstawowa nr 5	wykonanie i montaż wiaty na rowery (15 000 zł), remont instalacji elektrycznej (19 955 zł) i wymiana 9 szt. skrzydeł okiennych wraz z uszczelnieniem (16 700 zł)	51 655
17.	Szkoła Podstawowa nr 6	prace inwestycyjne na korytarzu przy sali gimnastycznej (60 000 zł), modernizacja dwóch szatni uczniowskich przy sali gimnastycznej (60 000 zł), modernizacja pionu kanalizacyjnego w sanitariatach (79 999 zł), poprawa bezpieczeństwa pieszych w Koszalinie poprzez doposażenie szkoły w sprzęt z zakresu edukacji komunikacyjnej, tj. wykonanie miasteczka rowerowego na płycie boiska wraz zakupem kompletu znaków (39 500 zł), modernizacja skoczni do skoku w dal (dofinansowanie z Urzędu Marszałkowskiego Województwa Zachodniopomorskiego w kwocie 29 899 zł) - 59 778 zł	299 277
18.	Szkoła Podstawowa nr 7	wymiana podłogi na korytarzach na części szerokiej i wąskiej I piętra oraz części wąskiej II piętra (91 106 zł), montaż i wdrożenie systemu automatycznego ustawiania ogrzewania w budynkach szkoły (42 728 zł), wymiana i montaż cyfrowego systemu monitoringu w budynku szkoły (33 000 zł), wymiana instalacji elektrycznej i montaż suszarek do rąk w toaletach (3 887zł), wymiana podłogi w pomieszczeniu woźnej (2 000 zł)	172 721

19.	Szkoła Podstawowa nr 9	wymiana hydrantów (47 567 zł), remont instalacji elektrycznej na sali gimnastycznej (11 258 zł)	68 000
20.	Szkoła Podstawowa nr 10	modernizacja dużej sali gimnastycznej	128 206
21.	Szkoła Podstawowa nr 13	remont dachu i malowanie ścian na sali gimnastycznej (52 000 zł), poprawa dostępności szkół poprzez modernizację budynku szkoły i sali gimnastycznej (411 482 zł), poprawa bezpieczeństwa pieszych w Koszalinie poprzez wykonanie miasteczka ruchu drogowego oraz znaków drogowych z masy termoplastycznej (38 750 zł)	502 232
22.	Szkoła Podstawowa nr 17	wykonanie i montaż przegrody dymoszczelnej (83 899 zł), rewitalizacja obiektów lekkoatletycznych oraz budowa siłowni zewnętrznej w ramach Budżetu Obywatelskiego (130 000 zł), remont instalacji elektrycznej w pomieszczeniach piwnicznych zaadaptowanych do prowadzenia zajęć z edukacji komunikacyjnej wraz z systemem alarmowym (7 765 zł), prace elektryczne w salach lekcyjnych i na korytarzach wraz z wymianą oświetlenia (59 495 zł), montaż wykładziny w salach lekcyjnych (39 437 zł)	320 596
23.	Szkoła Podstawowa nr 18	modernizacja oraz rozbudowa systemu monitoringu (25 001 zł) i toalet na II piętrze w seg. A (99 999 zł), montaż wykładziny typu TARKET wraz z wylaniem masy samopoziomującej (32 520 zł), instalacja systemu wentylacji w kuchni szkolnej (77 500 zł)	235 020
24.	Szkoła Podstawowa nr 23	wykonanie modernizacji części placu apelowego w ramach Budżetu Obywatelskiego (108 334 zł), remont sanitariatów przy sali gimnastycznej (49 101 zł), remont pomieszczenia, w celu wydzielenia przestrzeni na gabinet wicedyrektora (25 145 zł)	182 580
25.	Szkoła Podstawowa Integracyjna nr 21	remont holu na II piętrze	50 000
26.	I Liceum Ogólnokształcące	wykonanie szlabanu na wjeździe na teren szkoły (modernizacja parkingu)	7 400
27.	II Liceum Ogólnokształcące	wydzielenie gabinetów psychologa i pedagoga specjalnego z sali lekcyjnej (31 300 zł), malowanie auli szkolnej (18 700 zł) oraz remont sali lekcyjnej - Ekopracowni - przygotowanie przyłącza wodno-kanalizacyjnego i wykonanie instalacji elektrycznej (19 680 zł), remont czytelnicy szkolnej (46 236 zł)	115 916
28.	V Liceum Ogólnokształcące	remont dachu krytego dachówką na budynku szkoły, naprawa instalacji odgromowej i wodnej oraz usunięcie awarii instalacji kanalizacji sanitarnej w pawilonie (24 696 zł), remont nadproży łukowych na II piętrze budynku szkoły (7 720 zł)	32 416
29.	VI Liceum Ogólnokształcące	wykonanie izolacji przeciwwilgociowej fundamentu (37 037 zł), wykonanie monitoringu wizyjnego (20 210 zł), remont parkietu w małej sali gimnastycznej (35 050 zł)	92 297
30.	Zespół Szkół nr 1	częściowa wymiana i naprawa parkietu na hali sportowej (98 549 zł), osuszanie parkietu na hali sportowej - w trybie awaryjnym (9 348 zł)	107 897
31.	Zespół Szkół nr 7	remont podłogi w sali gimnastycznej (104 796 zł), opracowanie dokumentacji technicznej dotyczącej instalacji kanalizacji sanitarnej (43 665 zł), wykonanie instalacji elektrycznej i wymiana drzwi na korytarzu II piętra budynku byłego internatu (109 800 zł i 48 708 zł) oraz opracowanie dokumentacji technicznej dotyczącej remontu boiska szkolnego (42 000 zł)	348 969
32.	Zespół Szkół nr 9	usunięcie przecieków na suficie i ścianie okiennej sali gimnastycznej, a także na klatce schodowej na wszystkich kondygnacjach budynku przy ul. Wańkowicza oraz wymiana okna dachowego w budynku przy ul. Jedności	20 119

33.	Zespół Szkół nr 10	zakup i montaż drzwi przeciwpożarowych (44 470 zł), usunięcie awarii instalacji wodno-kanalizacyjnej, dachu i podłogi (po zalaniu) oraz w izolacie (32 100 zł), montaż wideofonu (8 100 zł)	84 670
34.	Bursa Międzyszkolna	wymiana rur instalacji wodnej (9 494 zł), wymiana centrali telefonicznej (4 982 zł)	14 476
35.	Centrum Kształcenia Ustawicznego	remont zalanych pomieszczeń w budynku szkoły oraz naprawa elewacji w budynku warsztatu szkolnego (34 077 zł), remont posadzki w jednej z sal w budynku warsztatu szkolnego (10 086 zł)	44 163
36.	Miejska Poradnia Psychologiczno-Pedagogiczna	wykonanie przyłącza i sieci kanalizacji deszczowej przy budynku oraz wykonanie dokumentacji projektowej przystosowania budynku do wymogów przeciwpożarowych	132 378
37.	Pałac Młodzieży	naprawa dźwigu osobowego (27 257 zł), położenie wykładziny podłogowej PCV w sali baletowej (19 280 zł), wymiana posadzki w piwnicy (8 050 zł) oraz malowanie holu wraz z usunięciem uszkodzeń ścian (12 300 zł)	66 887
38.	Specjalny Ośrodek Szkolno- Wychowawczy	dostosowanie budynku szkoły do potrzeb osób z niepełnosprawnościami w ramach realizacji projektu "Poprawa dostępności szkół podstawowych w Koszalinie" (łącznie 191 867 zł), dostosowanie budynku szkoły do potrzeb osób z niepełnosprawnościami w ramach realizacji projektu "Poprawa dostępności szkół podstawowych w Koszalinie" - budowa windy - inwestycja prowadzona przez UM (łącznie 527 778 zł), modernizacja parkietów w świetlicach szkolnych (11 880 zł)	731 525
<b>RAZEM:</b>			<b>5 434 436</b>

Ponadto w 2023 roku Gmina Miasto Koszalin otrzymała dofinansowanie w ramach dotacji celowej z budżetu województwa zachodniopomorskiego na zadanie pn. „Modernizacja skoczni do skoku w dal przy Szkole Podstawowej nr 6 im. Narodowego Święta Niepodległości w Koszalinie”. Całkowity koszt zadania wyniósł 59 778 zł, z czego dofinansowanie wynosiło 29 889 zł, co stanowi 50% wartości dofinansowania zadania.

W ramach rezerwy celowej z budżetu państwa Gmina Miasto Koszalin otrzymała dotację w wysokości 80 000 zł z przeznaczeniem na realizację zadania w ramach modułu 3 wieloletniego programu „Posiłek w szkole i w domu” dla Szkoły Podstawowej nr 3 im. ks. Jana Twardowskiego w Koszalinie. Koszt zadania wyniósł ogółem 98 440 zł, kwota dotacji 78 752 zł, co stanowi 80% wartości dofinansowania zadania.

W programie EKOPRACOWNIA 2023, ogłoszonym przez Wojewódzki Fundusz Ochrony Środowiska i Gospodarki Wodnej w Szczecinie, Gmina Miasto Koszalin otrzymała dofinansowanie na dwa zadania pod nazwą:

1. „Eko-Bronek”, koszt całkowity zadania - 71 684,40 zł, kwota dotacji z WFOŚiGW – 50 000 zł.
2. „Ekopracowania w I Liceum Ogólnokształcącym im. St. Dubois w Koszalinie”, koszt całkowity zadania – 67 341,92 zł, kwota dotacji z WFOŚiGW - 49 999,96 zł.

W 2023 r. Specjalny Ośrodek Szkolno-Wychowawczy zakupił samochód do przewozu uczniów niepełnosprawnych - wkład własny 139 290 zł, otrzymano dofinansowanie z PFRON w wysokości 135 000 zł.

## **IX. Dowóz dzieci niepełnosprawnych na terenie Miasta Koszalina do szkół i placówek oświatowych w roku szkolnym 2023/2024**

Gmina Miasto Koszalin miesięcznie przewozi średnio 88 dzieci niepełnosprawnych na terenie miasta Koszalina do szkół, placówek oświatowych publicznych i niepublicznych oraz na praktyki zawodowe. Od 2018 roku przewóz dzieci na terenie miasta realizowany jest przez dwie placówki oświatowe – Zespół Szkół nr 12 oraz Specjalny Ośrodek Szkolno-Wychowawczy. Koszt związany z przewozem dzieci na terenie miasta Koszalina w roku szkolnym 2023/2024 wyniósł około 1 049 200 zł.

Ponadto dla 29 dzieci niepełnosprawnych w 2023/2024 roku realizowany był indywidualny przewóz przez rodziców, zgodnie z zawartymi umowami. Koszt związany z dowozem indywidualnym wyniósł prawie 80 000 zł.

## **X. Pomoc materialna**

Konstytucja Rzeczypospolitej Polskiej z dnia 2 kwietnia 1997 r. wskazuje, że obowiązkiem władz publicznych jest zapewnienie obywatelom powszechnego i równego dostępu do wykształcenia. W tym celu tworzą i wspierają systemy indywidualnej pomocy finansowej i organizacyjnej dla uczniów. Warunki udzielania pomocy materialnej określa ustawa z 7 września 1991 r. o systemie oświaty oraz Uchwała nr XXXII/463/2017 Rady Miejskiej w Koszalinie z dnia 22 czerwca 2017 r. ze zm. w sprawie Regulaminu udzielania pomocy materialnej o charakterze socjalnym dla uczniów zamieszkałych na terenie Miasta Koszalina.

Pomoc materialna była udzielana uczniom w celu zmniejszenia różnic w dostępie do edukacji i umożliwienia pokonywania barier dostępu do edukacji wynikających z trudnej sytuacji materialnej ucznia.

Ponadto pomoc materialna była udzielana uczniom pochodzącym z Ukrainy na podstawie art. 29, art. 30, art. 53 ust. 1 ustawy z dnia 12 marca 2022 r. o pomocy obywatelom Ukrainy w związku z konfliktem zbrojnym na terytorium tego państwa. Uczeń z Ukrainy przebywający na terytorium Rzeczypospolitej Polskiej, którego pobyt na terytorium Rzeczypospolitej Polskiej jest uznawany za legalny na podstawie art. 2 ust. 1 i który został wpisany do rejestru PESEL, mógł mieć przyznawane świadczenia w postaci posiłków w szkole (pomoc doraźna) lub zasiłku na posiłek, na zasadach i w trybie ustawy z dnia 12 marca 2004 r. o pomocy społecznej oraz pomocy materialnej o charakterze socjalnym na zasadach określonych w rozdziale 8a ustawy z dnia 7 września 1991 r. o systemie oświaty.

### **1. Stypendia szkolne**

W roku szkolnym 2023/2024 stypendia szkolne były przyznawane uczniom szkół publicznych i niepublicznych do czasu ukończenia kształcenia, nie dłużej jednak niż do ukończenia 24. roku życia. Stypendia przysługiwały uczniom, u których dochód na osobę w rodzinie nie był wyższy od kryterium dochodowego określonego w ustawie z dnia 12 marca 2004 r. o pomocy społecznej, tj. 600 zł na osobę w rodzinie.

Stypendium szkolne ustalone było w następującej wysokości:

- 124 zł miesięcznie, jeżeli dochód na osobę w rodzinie był do 50% kwoty kryterium dochodowego, tzn. nie przekraczał 300 zł,
- 112 zł miesięcznie, jeżeli dochód na osobę w rodzinie wynosił powyżej 50% do 80% kwoty kryterium dochodowego, tzn. powyżej 300 zł do 480 zł,
- 100 zł miesięcznie, jeżeli dochód na osobę w rodzinie wynosił powyżej 80% do 100% kwoty kryterium dochodowego, tzn. powyżej 480 zł do 600 zł.



Pomoc finansowana była z dotacji celowej z budżetu państwa w wysokości 80% kosztów realizacji zadania oraz w wysokości 20% ze środków własnych gminy. W roku szkolnym 2023/2024 wydatkowano na ten cel kwotę 114 776 zł, w tym: z dotacji celowej z budżetu państwa – 91 821 zł, ze środków własnych gminy – 22 955 zł.

**Tabela 29. Stypendia szkolne**

Lp.	Wyszczególnienie	Stypendia szkolne 2021/2022	Stypendia szkolne 2022/2023	Stypendia szkolne 2023/2024	
1.	Liczba wniosków	280	185	142	
2.	Liczba wniosków pozytywnie rozpatrzonych - ogółem	198	177	125	
	w tym odnoszących się do uczniów:	szkół podstawowych	142	120	91
		szkół ponadpodstawowych	56	57	34
<b>Nakłady finansowe:</b>		<b>188 204</b>	<b>159 677</b>	<b>114 776</b>	

W roku szkolnym 2023/2024 na podstawie art. 53 ust. 1 ustawy z dnia 12 marca 2022 r. o pomocy obywatelom Ukrainy w związku z konfliktem zbrojnym na terytorium tego państwa przyznano 33 uczniom UKR (24 uczniom w szkołach podstawowych i 9 uczniom w szkołach ponadpodstawowych) świadczenia w postaci stypendium szkolnego. Wypłacono kwotę 26 574 zł finansowaną w całości z Funduszu Pomocy.

## 2. Zasiłki szkolne

Zasiłki szkolne stanowiły formę pomocy uczniom znajdującym się przejściowo w trudnej sytuacji materialnej z powodu zdarzenia losowego. Pomoc ta miała charakter pomocy doraźnej. Przez zdarzenie losowe należało rozumieć jakiegokolwiek zjawisko zewnętrzne w stosunku do ucznia, którego nie można było przewidzieć ani mu przeciwdziałać. O zasiłek szkolny można było ubiegać się w terminie nie dłuższym niż dwa miesiące od wystąpienia zdarzenia uzasadniającego przyznanie tego zasiłku. W roku szkolnym 2023/2024 wysokość zasiłku szkolnego nie mogła przekroczyć jednorazowo kwoty stanowiącej pięciokrotność kwoty, o której mowa w art. 6 ust. 2 pkt 2 ustawy z dnia 28 listopada 2003 r. o świadczeniach rodzinnych, tj. nie mogła być wyższa niż 620 zł.

W roku szkolnym 2023/2024 przyznano 5 zasiłków szkolnych (4 dla uczniów ze szkół podstawowych oraz 1 dla ucznia ze szkoły ponadpodstawowej). Wydatkowano na ten cel kwotę 3 100 zł, w tym: z dotacji celowej z budżetu państwa – 2 480 zł, ze środków własnych gminy – 620 zł.

W roku szkolnym 2023/2024 nie przyznano zasiłku szkolnego na podstawie art. 53 ust. 1 ustawy z dnia 12 marca 2022 r. o pomocy obywatelom Ukrainy w związku z konfliktem zbrojnym na terytorium tego państwa.

## 3. Rządowy program pomocy uczniom niepełnosprawnym w formie dofinansowania zakupu podręczników, materiałów edukacyjnych i materiałów ćwiczeniowych

Celem programu jest wyrównywanie szans edukacyjnych i wspieranie rozwoju edukacyjnego uczniów przez dofinansowanie zakupu podręczników lub materiałów edukacyjnych. W roku szkolnym 2023/2024 pomoc w formie dofinansowania zakupu podręczników oraz materiałów edukacyjnych przeznaczona była dla uczniów niepełnosprawnych uczęszczających do szkół ponadpodstawowych dla dzieci i młodzieży bez względu na kryterium dochodowe. Podstawą do skorzystania z pomocy było orzeczenie o potrzebie kształcenia specjalnego.

W zależności od klasy, do której uczęszczał uczeń, wysokość dofinansowania wynosiła od 225 do 445 zł. Wpłata dofinansowania następowała w formie refundacji wydatków poniesionych na zakup podręczników i/lub materiałów edukacyjnych.

**Tabela 30. Rządowy program pomocy uczniom niepełnosprawnym**

Lp.	Wyszczególnienie	Dofinansowanie zakupu podręczników 2022/2023	Dofinansowanie zakupu podręczników 2023/2024
	<b>Liczba uczniów niepełnosprawnych, którym przyznano dofinansowanie:</b>	<b>141</b>	<b>187</b>
1.	Szkoły	Branżowa szkoła I stopnia	45
		Liceum ogólnokształcące	78
		Technikum	39
		Uczniowie w szkołach przysposabiających do pracy	25
<b>Nakłady finansowe:</b>		<b>47 880 zł</b>	<b>67 470 zł</b>

#### 4. Bezpłatne podręczniki

W roku szkolnym 2023/2024 uczniowie szkół podstawowych korzystali z bezpłatnego dostępu do podręczników, materiałów edukacyjnych lub materiałów ćwiczeniowych, przeznaczonych do obowiązkowych zajęć edukacyjnych z zakresu kształcenia ogólnego, określonych w ramowych planach nauczania ustalonych dla tych szkół. Dotacja celowa na wyposażenie szkół w darmowe podręczniki przeznaczona była dla uczniów:

- 1) klas I–III - w podręczniki do zajęć z zakresu edukacji: polonistycznej, matematycznej, przyrodniczej i społecznej, podręczniki do zajęć z zakresu danego języka obcego nowożytnego lub materiały edukacyjne, w kwocie do wysokości 99 zł na ucznia,
- 2) klas I–III - w materiały ćwiczeniowe w kwocie do wysokości 55 zł na ucznia,
- 3) klasy IV - w podręczniki lub materiały edukacyjne w kwocie do wysokości 185 zł na ucznia,
- 4) klasy V i VI - w podręczniki lub materiały edukacyjne w kwocie do wysokości 238 zł na ucznia,
- 5) klasy VII i VIII - w podręczniki lub materiały edukacyjne w kwocie do wysokości 330 zł na ucznia,
- 6) klas IV–VIII - w materiały ćwiczeniowe w kwocie do wysokości 27,50 zł na ucznia.

W roku szkolnym 2023/2024 uczniowie wszystkich klas szkół podstawowych skorzystali z darmowych podręczników.

**Tabela 31. Darmowe podręczniki dla uczniów szkoły podstawowej**

Lp.	Nazwa szkoły	Liczba uczniów objętych programem 2022/2023	Liczba uczniów objętych programem 2023/2024
1.	Sportowa Szkoła Podstawowa nr 1	424	420
2.	Szkoła Podstawowa nr 3	603	531
3.	Szkoła Podstawowa nr 4	418	370
4.	Szkoła Podstawowa nr 5	521	429
5.	Szkoła Podstawowa nr 6	676	624
6.	Szkoła Podstawowa nr 7	688	628
7.	Szkoła Podstawowa nr 9	697	558
8.	Szkoła Podstawowa nr 10	629	561

9.	Szkoła Podstawowa nr 13	210	286
10.	Szkoła Podstawowa nr 17	1037	843
11.	Szkoła Podstawowa nr 18	1085	970
12.	Szkoła Podstawowa Integracyjna nr 21	367	342
13.	Szkoła Podstawowa nr 23	619	629
14.	Szkoła Podstawowa EuroSzkoła	47	67
15.	Zespół Szkół nr 12	100	110
16.	Specjalny Ośrodek Szkolno-Wychowawczy	58	56
17.	Katolicka Szkoła Podstawowa	196	173
18.	Niepubliczna Szkoła Podstawowa „Mały Książę”	8	21
19.	Niepubliczna Szkoła Da Vinci	175	180
<b>Ogółem liczba uczniów:</b>		<b>8 558</b>	<b>7 798</b>
<b>Nakłady finansowe:</b>		<b>768 280</b>	<b>971 539</b>

W roku 2023 Gmina Miasto Koszalin otrzymała środki finansowe w wysokości 91 705,56 zł (dla 536 uczniów) z Funduszu Pomocy na zakup podręczników, materiałów edukacyjnych i materiałów ćwiczeniowych dla uczniów publicznych i niepublicznych szkół podstawowych dla dzieci i młodzieży, będących obywatelami Ukrainy, których pobyt na terytorium Rzeczypospolitej Polskiej uznawany był za legalny na podstawie ustawy z dnia 12 marca 2022 r. o pomocy obywatelom Ukrainy w związku z konfliktem zbrojnym na terytorium tego państwa albo którzy przebywali legalnie na terytorium Rzeczypospolitej Polskiej, w przypadku gdy przybyli na terytorium Rzeczypospolitej Polskiej z terytorium Ukrainy od dnia 24 lutego 2022 r. w związku z działaniami wojennymi prowadzonymi na terytorium tego państwa.

## 5. Dożywianie

Pomoc w formie posiłków dla uczniów w roku szkolnym 2023/2024 realizowana była na podstawie:

- wieloletniego rządowego programu „Posiłek w szkole i w domu” na lata 2019-2023, ustanowionego Uchwałą Nr 140 Rady Ministrów z dnia 15 października 2018 r., Uchwałą nr LVII/837/2023 Rady Miejskiej w Koszalinie z dnia 20 stycznia 2023 r. w sprawie podwyższenia kryterium dochodowego uprawniającego do przyznania nieodpłatnej pomocy w zakresie dożywiania w ramach wieloletniego rządowego programu „Posiłek w szkole i w domu” na lata 2019-2023 do 31 grudnia 2023 r.
- wieloletniego rządowego programu „Posiłek w szkole i w domu” na lata 2024-2028, ustanowionego Uchwałą Nr 149 Rady Ministrów z dnia 23 sierpnia 2023 r., Uchwałą nr LXX/974/2023 Rady Miejskiej w Koszalinie z dnia 23 listopada 2023 r. w sprawie podwyższenia kryterium dochodowego uprawniającego do przyznania nieodpłatnej pomocy w zakresie dożywiania w ramach wieloletniego rządowego programu „Posiłek w szkole i w domu” na lata 2024-2028 od 01 stycznia 2024 r.

Wsparcie w formie gorącego posiłku przysługiwało:

- dzieciom do czasu podjęcia nauki w szkole podstawowej,
- uczniom do czasu ukończenia szkoły ponadpodstawowej.

Łącznie dożywianiem w szkołach w roku szkolnym 2023/2024 objęto 143 uczniów w formie posiłków przyznanych przez Centrum Usług Społecznych decyzją administracyjną.

Jednocześnie, na podstawie Uchwały Rady Miejskiej w Koszalinie nr II/27/2018 z dnia 20 grudnia 2018 r., w sprawie przyjęcia programu oświatowego „Pomoc w formie posiłku dla uczniów i dzieci udzielana na wniosek dyrektora szkoły lub przedszkola” w ramach wieloletniego rządowego programu „Posiłek w szkole i w domu” na lata 2019-2023 obowiązującej do 31 grudnia 2023 r. oraz Uchwały Rady Miejskiej w Koszalinie nr LXX/975/2023 z dnia 23 listopada 2023 r., w sprawie

przyjęcia programu ostonowego „Pomoc w formie posiłku dla uczniów i dzieci udzielana na wniosek dyrektora szkoły lub przedszkola” w ramach wieloletniego rządowego programu „Posiłek w szkole i w domu” na lata 2024-2028 w roku szkolnym 2023/2024 na wniosek dyrektora szkoły i przedszkola udzielana była pomoc w formie posiłków dla dziecka bez potrzeby ustalania sytuacji rodziny w drodze rodzinnego wywiadu środowiskowego oraz wydania przez Centrum decyzji administracyjnej, z której skorzystało 22 dzieci. Na posiłki w szkołach za okres wrzesień 2023 r. – czerwiec 2024 r. wydatkowano ogółem środki w wysokości 329 399 zł, w tym: z dotacji celowej z budżetu państwa – 192 277 zł, ze środków własnych gminy – 137 122 zł.

Dzieci UKR uczęszczające do szkoły podstawowej objęte były pomocą w postaci gorącego posiłku w stołówce szkolnej. Pomoc przyznana na podstawie decyzji administracyjnej na wniosek rodzica/opiekuna. W roku szkolnym 2023/2024 posiłkami w stołówkach szkolnych objęto 59 uczniów UKR. Wydatkowano kwotę 111 494 zł, finansowaną w całości z Funduszu Pomocy.

Dzieciom objętym nauką zdalną w szkołach w Ukrainie na podstawie decyzji administracyjnej na wniosek rodzica/opiekuna przyznana była pomoc w postaci zasiłku celowego na częściowe pokrycie kosztów zakupu żywności. W roku szkolnym 2023/2024 pomocą w tej formie objęto 32 uczniów UKR. Wydatkowano kwotę 86 400 zł, finansowaną w całości z Funduszu Pomocy.

Dzieciom UKR uczęszczającym do przedszkoli na terenie Koszalina na podstawie decyzji administracyjnej na wniosek rodzica/opiekuna przyznana była pomoc w postaci zasiłku celowego na częściowe pokrycie kosztów zakupu posiłków w przedszkolu. W roku szkolnym 2023/2024 pomocą w tej formie objęto 31 dzieci UKR. Wydatkowano kwotę 49 346 zł, finansowaną w całości z Funduszu Pomocy.

## **6. Wsparcie niematerialne dla uczniów**

Usługi społeczne dla dzieci i młodzieży w roku szkolnym 2023/2024 realizowane są w ramach zachowania trwałości projektu „Centrum Usług Społecznych Koszalin” współfinansowanego ze środków Europejskiego Funduszu Społecznego w ramach Programu Operacyjnego Wiedza Edukacja Rozwój 2014-2020.

Usługi realizowane są dla mieszkańców Koszalina w wieku do 18 roku życia w postaci:

- indywidualnej terapii logopedycznej dla dzieci i młodzieży, do której przystąpiło 51 osób po 12 h terapii;
- biofeedback dla dzieci i młodzieży, do której przystąpiło 35 osób po 15 h terapii;
- treningu umiejętności społecznych dla dzieci i młodzieży, do której przystąpiło 15 osób po 12 h terapii;
- terapii dietetycznej dla dzieci i młodzieży, do której przystąpiło 9 osób po 3 h terapii.

Łącznie w roku szkolnym 2023/2024 z ww. usług skorzystało 110 osób.

Działania są finansowane ze środków własnych Gminy Miasta Koszalin.

## **7. Laptop dla Ucznia**

Celem programu „Laptop dla Ucznia” realizowanego przez Ministerstwo Cyfryzacji, było wspieranie rozwoju kompetencji cyfrowych uczniów klas IV szkół podstawowych. W roku szkolnym 2023/2024 rządowy program objął wsparciem wszystkich uczniów klas IV z koszalińskich szkół podstawowych, dla których organem prowadzącym jest Gmina Miasto Koszalin, bez względu na kryterium dochodowe.

Gmina Miasto Koszalin za pośrednictwem dyrektorów szkół miała za zadanie przekazać laptopy uczniom klas objętych wsparciem – każdy laptop o wartości 2 908,95 zł. Podstawą do uzyskania laptopa było wyrażenie chęci i zgody oraz podpisanie umowy przez rodzica/opiekuna prawnego. W roku szkolnym 2023/2024 laptopy otrzymało 950 uczniów klas IV z koszalińskich szkół podstawowych, których

rodzice/opiekunowi prawni wyrazili zgodę i podpisali umowę. Gmina Miasto Koszalin przekazała uczniom 950 laptopów o łącznej wartości 2 763 502,50 zł.

Otrzymany w ramach programu laptop ma służyć w kolejnych etapach edukacyjnych ucznia. Dzięki temu uczniowie zyskają równy i łatwiejszy dostęp do zasobów internetowych, e-booków, kursów i innych materiałów, które poszerzą ich wiedzę, umiejętności i zainteresowania. Rządowa inicjatywa miała na celu zapewnienie równego dostępu do narzędzi cyfrowych, wyrównanie szans dzieci w rozwoju ich wykształcenia, talentów i pasji oraz umożliwienie lepszego startu w przyszłość i rozwoju na rynku pracy.

## 8. Laptop dla Nauczyciela

Program Laptop dla Nauczyciela to inicjatywa rządu realizowana w roku szkolnym 2023/2024, która miała na celu wsparcie rozwoju kompetencji cyfrowych nauczycieli. Wsparcie polegało na przekazaniu nauczycielowi jednorazowego świadczenia w formie bonu o wartości 2 500 zł na zakup laptopa. Uprawnieni do składania wniosków byli nauczyciele, wychowawcy i inni pracownicy pedagogiczni prowadzący zajęcia w klasach IV-VIII szkół podstawowych lub z uczniami tych klas. Nauczyciele za pośrednictwem dyrektora szkoły składali wnioski do organu prowadzącego szkołę. Dyrektorzy szkół zbierali wnioski od wszystkich nauczycieli i przekazywali je do organu prowadzącego szkołę.

W roku szkolnym 2023/2024 do Wydziału Edukacji wpłynęły 743 wnioski o przyznanie bonu na zakup laptopa. Pozytywnie rozpatrzono 742 wnioski, 1 nauczyciel nie otrzymał wsparcia, ponieważ nie spełnił warunku pozostania w stosunku pracy w szkole na dzień 30.09.2023 r.

W ramach programu nauczyciele klas IV-VIII szkół podstawowych z koszalińskich jednostek, dla których organem prowadzącym jest Gmina Miasto Koszalin otrzymali 742 bony na zakup laptopa o łącznej wartości 1 855 000 zł.

## 9. Pomoc zdrowotna dla nauczycieli

W roku szkolnym 2023/2024 pomoc zdrowotną udzielono dwukrotnie, w naborze jesiennym oraz w naborze wiosennym. W naborze jesiennym w 2023 r. złożono 141 wniosków o przyznanie pomocy zdrowotnej dla nauczycieli. Pozytywnie rozpatrzono 139 wniosków, tym samym udzielono wsparcia 139 nauczycielom o łącznej kwocie 88 450 zł. W naborze wiosennym w 2024 r. złożono 145 wniosków o przyznanie pomocy zdrowotnej dla nauczycieli. Pozytywnie rozpatrzono 140 wniosków i udzielono wsparcia 140 nauczycielom o łącznej kwocie 86 340zł.

Tabela 32. Pomoc zdrowotna dla nauczycieli

Rok szkolny 2023/2024	Ogółem złożonych wniosków	Wnioski pozytywnie rozpatrzone	Wnioski pozostawione bez rozpoznania	Kwota wsparcia
Nabór jesienny 2023	141	139	2	88 450
Nabór wiosenny 2024	145	140	5	86 340
<b>Łącznie:</b>	286	279	7	174 790

Wysokość wsparcia uzależniona była od wielu czynników, m. in. od wysokości poniesionych wydatków, sytuacji materialnej nauczyciela i jego rodziny (dochodu), wysokości środków finansowych ustalonych w danym roku w budżecie Miasta Koszalin oraz liczby złożonych wniosków przez nauczycieli. Podsumowując, w roku szkolnym 2023/2024 złożonych zostało łącznie 286 wniosków, 279 wniosków rozpatrzono pozytywnie, 7 wniosków pozostawiono bez rozpoznania, w większości przypadkach ze względu na nieuzupełnienie brakujących dokumentów. W roku szkolnym 2023/2024 nauczyciele uzyskali wsparcie o łącznej kwocie 174 790 zł.

## XI. Finansowanie zadań oświatowych

### 1. Wydatki na oświatę w roku szkolnym 2023/2024

Miasto Koszalin na zapewnienie prawidłowej realizacji zadań własnych w roku szkolnym 2023/2024 przeznaczyło prawie 417,9 mln zł (z wyłączeniem wydatków poniesionych na realizację projektów edukacyjnych współfinansowanych ze środków Unii Europejskiej).

Największy udział procentowy w wydatkach oświatowych stanowiły wydatki poniesione na prowadzenie i dotowanie szkół podstawowych wykazane w rozdziale 80101. Wydatki te stanowiły 26,12% ogólnych wydatków. Na drugim miejscu znalazły się wydatki dotyczące koszalińskich przedszkoli. Ich funkcjonowanie stanowi 18,29% budżetu oświatowego (rozd. 80104). Utrzymanie i dotowanie techników stanowiło w mijającym roku szkolnym 10,93% (rozd. 80115), a liceów ogólnokształcących 10,90% (rozd. 80120) wydatków. Szczegółowy podział wydatków pomiędzy poszczególne rozdziały klasyfikacji budżetowej przedstawia poniższa tabela.

**Tabela 33. Wydatki Gminy Miasto Koszalin na edukację w roku szkolnym 2023/2024 (01.09.2023 r. – 31.08.2024 r.) wg rozdziałów klasyfikacji budżetowej**

Dział	Rozdział	Wykonanie w tys. zł	%
750 Administracja publiczna	75085 Wspólna obsługa jednostek samorządu terytorialnego	2 235,7	0,54
801 Oświata i wychowanie	80101 Szkoły podstawowe	109 124,5	26,12
	80102 Szkoły podstawowe specjalne	10 318,7	2,47
	80103 Oddziały przedszkolne w szkołach podstawowych	5,5	0,00
	80104 Przedszkola	76 411,8	18,29
	80105 Przedszkola specjalne	1 143,2	0,27
	80106 Inne formy wychowania przedszkolnego	31,4	0,01
	80107 Świetlice szkolne	7 819,3	1,87
	80113 Dowożenie uczniów do szkół	1 129,2	0,27
	80115 Technika	45 690,7	10,93
	80116 Szkoły policealne	8 599,2	2,06
	80117 Branżowe szkoły I stopnia	10 767,5	2,58
	80120 Licea ogólnokształcące	45 550,1	10,90
	80134 Szkoły zawodowe specjalne	2 570,7	0,62
	80140 Placówki kształcenia ustawicznego i centra kształcenia zawodowego	2 438,1	0,58
	80146 Doksztalcanie i doskonalenie nauczycieli	917,3	0,22
	80148 Stołówki szkolne i przedszkolne	15 176,3	3,63
	80149 Realizacja zadań wymagających stosowania specjalnej organizacji nauki i metod pracy dla dzieci w przedszkolach, oddziałach przedszkolnych w szkołach podstawowych i innych formach wychowania przedszkolnego	13 096,0	3,13
	80150 Realizacja zadań wymagających stosowania specjalnej organizacji nauki i metod pracy dla dzieci i młodzieży w szkołach podstawowych	15 000,3	3,59
	80151 Kwalifikacyjne kursy zawodowe	1 607,8	0,38
	80152 Realizacja zadań wymagających stosowania specjalnej organizacji nauki i metod pracy dla dzieci i młodzieży w (...) liceach ogólnokształcących, technikach, szkołach policealnych, branżowych szkołach I i II stopnia (...)	3 010,2	0,72
	80153 Zapewnienie uczniom prawa do bezpłatnego dostępu do podręczników, materiałów edukacyjnych lub materiałów ćwiczeniowych	5,5	0,00
	80195 Pozostała działalność	7 815,6	1,87
	851 Ochrona zdrowia	85153 Zwalczenie narkomanii	5,3
85154 Przeciwdziałanie alkoholizmowi		81,8	0,02
854 Edukacyjna opieka wychowawcza	85403 Specjalne ośrodki szkolno-wychowawcze	13 523,2	3,24
	85404 Wczesne wspomaganie rozwoju dziecka	1 588,5	0,38

	85406 Poradnie psychologiczno-pedagogiczne, w tym poradnie specjalistyczne	3 848,0	0,92
	85407 Placówki wychowania pozaszkolnego	4 205,6	1,01
	85410 Internaty i bursy szkolne	6 798,7	1,63
	85415 Pomoc materialna dla uczniów o charakterze socjalnym	67,5	0,02
	85416 Pomoc materialna dla uczniów o charakterze motywacyjnym	62,2	0,01
	85417 Szkolne schroniska młodzieżowe	645,2	0,15
	85419 Ośrodki rewalidacyjno-wychowawcze	5 590,1	1,34
	85446 Doksztalcanie i doskonalenie nauczycieli	64,5	0,02
	85495 Pozostała działalność	853,5	0,20
926 Kultura fizyczna	92695 Pozostała działalność	59,8	0,01
<b>Wydatki ogółem</b>		<b>417 858,5</b>	<b>100,00</b>

## 2. Wynagrodzenia w jednostkach oświatowych

### 2.1. Wynagrodzenia nauczycieli w 2023 roku w kontekście art. 30a Karty Nauczyciela

Gmina Miasto Koszalin – zgodnie z obowiązkiem wynikającym z art. 30a ustawy Karta Nauczyciela (KN) – dokonała analizy poniesionych w 2023 roku wydatków na wynagrodzenia w odniesieniu do wysokości średnich wynagrodzeń, o których mowa w art. 30 ust. 3 oraz średniorocznej struktury wynagrodzenia nauczycieli na poszczególnych stopniach awansu zawodowego.

W wyniku przeprowadzonej analizy stwierdzono, że nauczyciele zatrudnieni w szkołach i placówkach prowadzonych przez Gminę Miasto Koszalin osiągają średnie wynagrodzenie określone w ww. przepisach KN; na ich wynagrodzenia wydatkowano o 17 159 635 zł więcej niż wynoszą średnie płace określone przez ustawodawcę. W przypadku każdej grupy nauczycieli (tj. początkujących, mianowanych i dyplomowanych) przekroczyły one wymagane kwoty minimalne (średnio o 810 zł w ujęciu miesięcznym w przeliczeniu na jeden etat nauczycielski). W tej sytuacji Gminy Miasto Koszalin nie objął obowiązek wypłaty jednorazowego dodatku uzupełniającego dla nauczycieli, o którym mowa w art. 30a ust. 3 KN.

Analizę wysokości średnich wynagrodzeń nauczycieli na poszczególnych stopniach awansu zawodowego w latach 2017-2023 przedstawia tabela 34.

### 2.2. Średnie wynagrodzenia pracowników w I półroczu 2024 roku

Średnie miesięczne wynagrodzenie brutto w I półroczu 2024 roku (łącznie z dodatkowym wynagrodzeniem rocznym) – w przeliczeniu na jeden etat nauczyciela – wyniosło 9 797 zł. W zależności od statusu zawodowego płace za ww. okres kształtują się na poziomie odpowiednio dla:

- nauczyciela nieposiadającego stopnia awansu zawodowego (początkującego) – 7 444 zł,
- nauczyciela mianowanego – 8 595 zł,
- nauczyciela dyplomowanego – 10 894 zł.

Wzrost uposażenia pracowników pedagogicznych w stosunku do I półrocza 2024 roku wyniósł średnio 2 100 zł, tj. 27,28%.

W przypadku pracowników administracji i obsługi zatrudnionych w koszalińskich przedszkolach, szkołach i placówkach średnie wynagrodzenia brutto (łącznie z dodatkowym wynagrodzeniem rocznym) za pierwszych sześć miesięcy 2024 roku wynoszą odpowiednio:

- pracownicy administracji – 7 304 zł,
- pracownicy obsługi – 5 762 zł.

Wynagrodzenia pracowników niepedagogicznych wzrosły w stosunku do I półrocza ubiegłego roku średnio o 1 195 zł, tj. 19,56% – w przypadku pracowników administracji oraz o 978 zł, tj. 20,44% – w przypadku pracowników obsługi.

**Tabela 34. Analiza wysokości średnich wynagrodzeń nauczycieli na poszczególnych stopniach awansu zawodowego w latach 2017-2023**

Rok (kalendaryzowy)	Stopień awansu zawodowego nauczyciela	Wskaźnik (art. 30 ust. 3 KN)	Średnie wynagrodzenie (iloczyn kwoty bazowej i wskaźnika)				Średnioroczna liczba etatów (ustalana dla okresów obowiązywania poszczególnych kwot bazowych)					Suma iloczynów średniorocznej liczby etatów i średnich wynagrodzeń	Wydatki poniesione w danym roku na wynagrodzenia w składnikach wskazanych w art. 30 ust. 1 KN	Średnie miesięczne wynagrodzenie (na 1 etat)	Kwota różnicy			
			I-VIII / I-III* / I-XII** / I-IV***	V-VIII***	IX-XII / IV-XII*	I-VIII / I-III* / I-XII** / I-IV***	V-VIII***	IX-XII / IV-XII*	rok	struktura w roku	łącznie - w ujęciu rocznym				na 1 etat - w ujęciu rocznym	łącznie - w ujęciu miesięcznym	na 1 etat - w ujęciu miesięcznym	
2023	początkujący	120%	4 777,86		0,00	370,48		0,00	370,48	20,99%	21 241 218,87	24 289 357,13	5 463,49	3 048 138,26	8 227,54	254 011,52	685,63	
	mianowany	144%	5 733,43		0,00	286,73		0,00	286,73	16,24%	19 727 356,61	21 841 199,21	6 347,78	2 113 842,60	7 372,24	176 153,55	614,35	
	dyplomowany	184%	7 326,05		0,00	1 107,85		0,00	1 107,85	62,77%	97 393 973,91	109 391 627,66	8 228,52	11 997 653,75	10 829,67	999 804,48	902,47	
	ogółem	-	-	-	-	1 765,06	0,00	0,00	1 765,06	100,00%	138 362 549,39	155 522 184,00	7 342,63	17 159 634,61	9 721,84	1 429 969,55	810,15	
2022	stażysta	100%	3 537,80	3 693,46	0,00	69,04	69,73											
	kontraktowy	111%	3 926,96	4 099,74	0,00	306,36	305,19		377,94	21,82%	18 623 341,90	21 607 896,87	4 764,40	2 984 554,97	7 896,90	248 712,91	658,08	
	początkujący	120%						4 432,16			383,51							
	mianowany	144%	5 094,43	5 318,58	5 318,58	265,13	266,82	262,10	264,68	15,28%	16 655 158,24	18 442 071,88	5 806,41	1 786 913,64	6 751,22	148 909,47	562,60	
	dyplomowany	184%	6 509,55	6 795,97	6 795,97	1 084,32	1 079,22	1 105,55	1 089,70	62,90%	87 624 266,53	97 596 620,38	7 463,57	9 972 353,85	9 151,47	831 029,49	762,62	
ogółem	-	-	-	-	1 724,85	1 720,96	1 751,16	1 732,32	100,00%	122 902 766,67	137 646 589,13	6 621,50	14 743 822,46	8 511,03	1 228 651,87	709,25		
2021	stażysta	100%	3 537,80		0,00	67,12		0,00	67,12	3,94%	2 849 485,63	3 134 503,09	3 891,67	285 017,46	4 246,39	23 751,46	353,81	
	kontraktowy	111%	3 926,96		0,00	297,14		0,00	297,14	17,44%	14 002 282,73	16 157 051,44	4 531,27	2 154 768,71	7 251,70	179 564,06	604,37	
	mianowany	144%	5 094,43		0,00	258,71		0,00	258,71	15,18%	15 815 759,82	17 120 393,51	5 514,67	1 304 633,69	5 042,84	108 719,47	420,24	
	dyplomowany	184%	6 509,55		0,00	1 080,96		0,00	1 080,96	63,44%	84 438 758,02	91 643 364,75	7 064,97	7 204 606,73	6 665,01	600 383,89	555,42	
	ogółem	-	-	-	-	1 703,93	0,00	0,00	1 703,93	100,00%	117 106 286,20	128 055 312,79	6 262,74	10 949 026,59	6 425,75	912 418,88	535,48	
2020	stażysta	100%	3 337,55	3 537,80	84,98	61,61	77,19	4,57%	3 140 855,42	3 338 227,82	3 603,91	197 372,40	2 556,97	16 447,70	213,08			
	kontraktowy	111%	3 704,68	3 926,96	256,59	293,59	268,92	15,93%	12 216 335,48	13 653 319,23	4 230,91	1 436 983,75	5 343,54	119 748,65	445,29			
	mianowany	144%	4 806,07	5 094,43	261,37	264,62	262,45	15,55%	15 441 652,39	16 475 834,81	5 231,42	1 034 182,42	3 940,49	86 181,87	328,37			
	dyplomowany	184%	6 141,09	6 509,55	1 077,64	1 082,29	1 079,19	63,94%	81 123 957,30	87 175 681,02	6 731,57	6 051 723,72	5 607,65	504 310,31	467,30			
	ogółem	-	-	-	-	1 680,58	0,00	1 702,11	1 687,76	99,99%	111 922 800,59	120 643 062,88	5 956,76	8 720 262,29	5 166,77	726 688,52	430,56	
2019	stażysta	100%	3 045,21	3 337,55	59,73	107,18	75,55	4,75%	2 885 997,58	3 102 974,72	3 422,65	216 977,14	2 871,97	18 081,43	239,33			
	kontraktowy	111%	3 380,18	3 704,68	222,84	229,99	225,22	14,15%	9 434 071,90	10 606 394,06	3 924,46	1 172 322,16	5 205,23	97 693,51	433,77			
	mianowany	144%	4 385,10	4 806,07	272,78	261,47	269,01	16,91%	14 595 913,12	15 773 758,63	4 886,36	1 177 845,51	4 378,45	98 153,79	364,87			
	dyplomowany	184%	5 603,19	6 141,09	998,82	1 066,42	1 021,35	64,19%	70 968 550,68	76 694 760,77	6 257,63	5 726 210,09	5 606,51	477 184,17	467,21			
	ogółem	-	-	-	-	1 554,17	0,00	1 665,06	1 591,13	100,00%	97 884 533,28	106 177 888,18	5 560,93	8 293 354,90	5 212,24	691 112,91	434,35	
2018	stażysta	100%	2 752,92	2 900,20	86,33	69,34	73,59	4,48%	2 522 877,56	2 642 056,04	2 991,86	119 178,48	1 619,49	9 931,54	134,96			
	kontraktowy	111%	3 055,74	3 219,22	205,91	222,38	218,26	13,30%	8 330 633,56	9 039 342,00	3 451,29	708 708,44	3 247,08	59 059,04	270,59			
	mianowany	144%	3 964,20	4 176,29	315,11	303,67	306,53	18,67%	15 161 403,04	15 824 999,81	4 302,19	663 596,77	2 164,87	55 299,73	180,41			
	dyplomowany	184%	5 065,37	5 336,37	1 045,10	1 042,44	1 043,11	63,55%	65 947 064,45	69 911 436,17	5 585,18	3 964 371,72	3 800,53	330 364,31	316,71			
	ogółem	-	-	-	-	1 652,45	0,00	1 637,83	1 641,49	100,00%	91 961 978,61	97 417 834,02	4 945,60	5 455 855,41	3 323,72	454 654,62	276,98	
2017	stażysta	100%	2 752,92	2 752,92	50,17	73,30	57,88	3,60%	1 912 068,12	1 921 334,17	2 766,26	9 266,05	160,09	772,17	13,34			
	kontraktowy	111%	3 055,74	3 055,74	201,55	209,93	204,34	12,73%	7 493 041,17	8 135 886,03	3 317,95	642 844,86	3 145,96	53 570,41	262,16			
	mianowany	144%	3 964,20	3 964,20	320,40	318,32	319,71	19,91%	15 208 574,02	15 725 860,85	4 098,99	517 286,83	1 617,99	43 107,24	134,83			
	dyplomowany	184%	5 065,37	5 065,37	1 017,74	1 035,44	1 023,64	63,76%	62 221 384,16	65 865 513,56	5 362,03	3 644 129,40	3 559,97	303 677,45	296,66			
	ogółem	-	-	-	-	1 589,86	0,00	1 636,99	1 605,57	100,00%	86 835 067,47	91 648 594,61	4 756,80	4 813 527,14	2 998,02	401 127,26	249,83	

\* - w 2018 r. kwoty bazowe obowiązywały w okresach I-III i IV-X

\*\* - w 2021 r. kwoty bazowe obowiązywały w okresie I-XI

\*\*\* - pomimo iż w 2022 r. obowiązywała jedna kwota bazowa, to średnie wynagrodzenia analizowane były w trzech okresach: I-IV, V-VIII i IX-XII



## XII. Dofinansowanie doskonalenia zawodowego nauczycieli

Podstawę prawną dofinansowania doskonalenia zawodowego nauczycieli stanowią:

- 1) art. 70 a ustawy z dnia 26 stycznia 1982 roku Karta Nauczyciela (Dz. U. z 2024 r. poz. 986) - w budżetach organów prowadzących szkoły wyodrębnia się środki na dofinansowanie doskonalenia zawodowego nauczycieli z uwzględnieniem szkoleń branżowych - w wysokości 0,8% planowanych rocznych środków przeznaczonych na wynagrodzenia osobowe nauczycieli,
- 2) rozporządzenie Ministra Edukacji Narodowej z dnia 23 sierpnia 2019 roku (Dz. U. z 2023 r. poz. 2628) w sprawie dofinansowania doskonalenia zawodowego nauczycieli, szczegółowych celów szkolenia branżowego oraz trybu i warunków kierowania nauczycieli na szkolenia branżowe.

W myśl § 5 ww. rozporządzenia, organ prowadzący opracowuje na każdy rok kalendarzowy plan dofinansowania form doskonalenia zawodowego nauczycieli, biorąc pod uwagę wnioski dyrektorów szkół i placówek złożone do dnia 31 października roku poprzedniego.

Maksymalna kwota dofinansowania opłat do poszczególnych form doskonalenia oraz specjalności formy kształcenia, na które dofinansowanie jest przyznane, ustala organ prowadzący w porozumieniu z dyrektorami szkół i placówek.

**Tabela 35. Nakłady w złotych na doskonalenie zawodowe nauczycieli w latach 2023-2024**

Wyszczególnienie		2023	2024
1.	Przedszkola	318 200	337 000
2.	Szkoły podstawowe	277 000	292 000
3.	Szkoły ponadpodstawowe	409 900	509 100
4.	Pozostałe placówki oświatowo-wychowawcze	61 600	81 000

## XIII. Projekty finansowane ze środków zewnętrznych

W roku szkolnym 2023/2024 Gmina Miasto Koszalin realizowała 15 projektów edukacyjnych współfinansowanych ze środków Unii Europejskiej.

Wśród nich największym przedsięwzięciem, na które pozyskano dofinansowanie, był „Program poprawy jakości kształcenia ogólnego w Koszalinie”, realizowany w ramach Działania 6.9 Programu Fundusze Europejskie dla Pomorza Zachodniego 2021-2027 i współfinansowany przez Unię Europejską ze środków Europejskiego Funduszu Społecznego Plus. Jego celem jest podniesienie do 31 grudnia 2025 roku jakości i dostępności kształcenia ogólnego 9 szkół (SP3, SP4, SP6, SP7, SP10, SP17, SP18, ILO, VILO), poprzez:

- 1) objęcie co najmniej 3 060 uczniów wsparciem w zakresie rozwijania kompetencji kluczowych,
- 2) objęcie uczniów kl. III i IV liceów ogólnokształcących i klas VII-VIII szkół podstawowych ofertą doradztwa edukacyjno-zawodowego,
- 3) doskonalenie zawodowe 453 nauczycieli,
- 4) wyposażenia pracowni przedmiotowych na potrzeby nauczania opartego na metodzie eksperymentu,
- 5) poprawę warunków do prowadzenia edukacji włączającej.

Wartość projektu wynosi 3,7 mln zł.

Ponadto koszalińskie szkoły kontynuowały tradycję realizacji projektów międzynarodowych w ramach Programu Erasmus+ oraz Programu FERS (na zasadach Programu Erasmus+). Takie przedsięwzięcia były realizowane przez: ILO, V LO, VI LO, ZS1, ZS7.

Poniższa tabela przedstawia szczegółowy wykaz projektów edukacyjnych współfinansowanych ze środków Unii Europejskiej realizowanych w roku szkolnym 2023/2024.

**Tabela 36. Projekty edukacyjne współfinansowane ze środków Unii Europejskiej realizowane w roku szkolnym 2023/2024**

L.P.	Nazwa projektu / zadania	Jednostka	Program	Okres realizacji		Wartość projektu (PLN)
				od	do	
1	2	3	4	5	6	7
1.	"Moją perspektywą - KWALIFIKACJE!"	UM	RPO WZ 2014-2020	2020-01-01	2023-09-30	4 892 907,30
2.	Czas na KWALIFIKACJE	UM	RPO WZ 2014-2020	2021-01-01	2023-12-31	3 957 474,30
3.	Stwórz swoją własną rewolucję poprzez wykorzystanie odnawialnych źródeł energii	SP3	Erasmus+	2020-12-01	2023-11-30	115 500,00
4.	Poprawa bezpieczeństwa pieszych w Koszalinie poprzez doposażenie Szkoły Podstawowej nr 3, Szkoły Podstawowej nr 5, Szkoły Podstawowej nr 6 w sprzęt z zakresu edukacji komunikacyjnej oraz wyniesienie przejścia dla pieszych na ul. Staszica	ZDiT, SP3, SP5, SP6	PO IŚ	2022-04-11	2023-12-31	352 740,46
5.	Poprawa bezpieczeństwa pieszych w Koszalinie poprzez doposażenie Szkoły Podstawowej nr 10, Szkoły Podstawowej nr 13, Szkoły Podstawowej nr 17 w sprzęt z zakresu edukacji komunikacyjnej oraz wyniesienie przejść dla pieszych na ul. Wańkowicza oraz Jagoszewskiego	ZDiT, SP10, SP13, SP17	PO IŚ	2022-04-11	2023-12-31	376 469,45
6.	Program poprawy jakości kształcenia ogólnego w Koszalinie	UM	FEPZ 2021-2027	2024-02-01	2025-12-31	3 751 148,51
7.	Wokół ekologia, wewnątrz harmonia	VLO	Erasmus+	2022-12-31	2024-06-30	188 000,00
8.	Dobry Plan	ILO	FERS	2023-09-01	2025-02-28	243 431,84
9.	Akredytowany projekt na rzecz mobilności uczniów i kadry VILO w edukacji szkolnej - 2023/2024	VILO	Erasmus+	2023-06-01	2025-05-31	200 776,00
10.	Umiem uczyć!	ZS7	Erasmus+	2023-09-10	2025-03-09	77 000,00
11.	Staże zawodowe w Hiszpanii inwestycją w przyszłą karierę zawodową	ZS7	Erasmus+	2023-09-01	2025-02-28	183 840,00
12.	Akredytowany projekt na rzecz mobilności uczniów i kadry ILO w edukacji szkolnej – 2023/2024	ILO	Erasmus+	2023-06-01	2024-08-31	211 419,00
13.	Profesjonalni Edukatorzy	ZS1	FERS	2023-12-01	2025-05-31	178 590,77
14.	Akredytowany projekt na rzecz mobilności uczniów i kadry ILO w edukacji szkolnej – 2024/2025	ILO	Erasmus+	2024-06-01	2025-08-31	236 916,00
15.	Akredytowany projekt na rzecz mobilności kadry V LO w edukacji szkolnej – 2024/2025	VLO	Erasmus+	2024-06-01	2025-08-31	188 000,00
<b>RAZEM</b>						<b>15 154 213,63</b>

#### **XIV. Działalność legislacyjna Gminy Miasta Koszalin**

Rada Miejska w Koszalinie w roku szkolnym 2023/2024 podjęła 5 uchwał dotyczących koszalińskiej oświaty. Poniżej został przedstawiony wykaz podjętych uchwał w okresie od 1 września 2023 roku do 31 sierpnia 2024 roku.

- a. Uchwała Nr LXX/976/2023 z dnia 23 listopada 2023 r. w sprawie przyjęcia "Informacji o stanie realizacji zadań oświatowych Gminy Miasta Koszalin w roku szkolnym 2022/2023".
- b. Uchwała Nr LXXI/991/2023 z dnia 14 grudnia 2023 r. w sprawie zamiaru przekształcenia Przedszkola Integracyjnego w Koszalinie poprzez likwidację dodatkowej lokalizacji prowadzenia zajęć dydaktycznych, wychowawczych i opiekuńczych.
- c. Uchwała Nr LXXI/992/2023 dnia 14 grudnia 2023 r. w sprawie zamiaru przekształcenia Specjalnego Ośrodka Szkolno-Wychowawczego w Koszalinie poprzez utworzenie dodatkowej lokalizacji prowadzenia zajęć dydaktycznych, wychowawczych i opiekuńczych.
- d. Uchwała Nr LXXIV/1028/2024 z dnia 29 lutego 2024 r. w sprawie przyjęcia sprawozdania z wysokości średnich wynagrodzeń nauczycieli początkujących, mianowanych i dyplomowanych w szkołach i placówkach prowadzonych przez Gminę Miasto Koszalin za 2023 rok.
- e. Uchwała Nr V/42/2024 z dnia 27 czerwca 2024 r. zmieniająca uchwałę w sprawie ustalenia wysokości opłat za korzystanie z wychowania przedszkolnego w przedszkolach publicznych prowadzonych przez Gminę Miasto Koszalin.

## Spis tabel

Tabela 1. Liczba dzieci i oddziałów w przedszkolach w roku szkolnym 2022/2023 i 2023/2024 .....	6
Tabela 2. Liczba uczniów i oddziałów w szkołach podstawowych w roku szkolnym 2022/2023 i 2023/2024 .....	7
Tabela 3. Liczba uczniów i oddziałów w liceach ogólnokształcących w roku szkolnym 2022/2023 i 2023/2024 .....	7
Tabela 4. Liczba uczniów i oddziałów w szkołach zawodowych w roku szkolnym 2022/2023 i 2023/2024.....	7
Tabela 5. Liczba słuchaczy i oddziałów w szkołach dla dorosłych w Centrum Kształcenia Ustawicznego w roku szkolnym 2022/2023 i 2023/2024 .....	8
Tabela 6. Liczba uczniów i oddziałów w szkołach specjalnych w roku szkolnym 2022/2023 i 2023/2024 .....	8
Tabela 7. Liczba uczniów i grup wychowawczych w bursach i internatach w roku szkolnym 2022/2023 i 2023/2024 .....	9
Tabela 8. Średnia liczba dzieci w oddziałach przedszkolnych w latach 2019-2023 .....	10
Tabela 9. Średnia liczba uczniów w oddziałach w szkołach podstawowych w latach 2019-2023.....	12
Tabela 10. Średnia liczba uczniów w oddziałach w szkołach ponadpodstawowych w latach 2019-2023.....	13
Tabela 11. Wyniki egzaminu ósmoklasisty poszczególnych szkół.....	14
Tabela 12. Zdawalność egzaminu maturalnego w % w latach 2022-2024 w szkołach, dla których organem prowadzącym jest Gmina Miasto Koszalin .....	15
Tabela 13. Średnie wyniki procentowe z przedmiotów zdawanych na poziomie podstawowym .....	16
Tabela 14. Średnie wyniki procentowe z przedmiotów zdawanych na poziomie rozszerzonym.....	17
Tabela 15. Średnie wyniki procentowe z przedmiotów zdawanych na poziomie rozszerzonym .....	17
Tabela 16. Średnie wyniki procentowe z egzaminów ustnych.....	18
Tabela 17. Zdawalność egzaminu w poszczególnych kwalifikacjach w szkołach zawodowych w Koszalinie Sesja „Zima 2024 r.”.....	19
Tabela 18. Zdawalność egzaminu w poszczególnych kwalifikacjach w szkołach zawodowych w Koszalinie Sesja „Lato 2024 r.” .....	20
Tabela 19. Liczba uczniów ze szkół podstawowych nagrodzonych Nagrodą Prezydenta Miasta Koszalin w roku szkolnym 2023/2024.....	23
Tabela 20. Liczba uczniów ze szkół ponadpodstawowych nagrodzonych Nagrodą Prezydenta Miasta Koszalin w roku szkolnym 2023/2024 .....	23
Tabela 21. Wydatkowanie środków finansowych na zajęcia pozalekcyjne i pozaszkolne w roku szkolnym 2023/2024.....	25
Tabela 22. Liczba dzieci i uczniów w koszalińskich szkołach posiadających orzeczenia o potrzebie kształcenia specjalnego w roku szkolnym 2023/2024 z podziałem na rodzaj orzeczenia.....	31
Tabela 23. Zestawienie kontroli przeprowadzonych przez Kuratorium Oświaty w Szczecinie w roku szkolnym 2023/2024 w jednostkach systemu oświaty prowadzonych przez Gminę Miasto Koszalin .....	38
Tabela 24. Liczba wpisów do ewidencji niepublicznych szkół i placówek oświatowych prowadzonych przez Gminę Miasto Koszalin za okres do 01.09.2023 r. do 31.08.2024 r.....	41
Tabela 25. Średnia liczba uczniów, słuchaczy i wychowanków uczęszczających do niepublicznych przedszkoli, szkół i placówek oświatowych dotowanych przez Gminę Miasto Koszalin w latach 2021-2024* .....	41
Tabela 26. Podział dotacji w latach 2021-2024.....	42
Tabela 27. Średnia liczba uczniów oraz podział dotacji w latach 2021-2024 Publiczne Technikum Informatyczne „Computer College” w Koszalinie.....	43
Tabela 28. Remonty i inwestycje realizowane w roku 2023 w poszczególnych placówkach oświatowych.....	44
Tabela 29. Stypendia szkolne .....	49
Tabela 30. Rządowy program pomocy uczniom niepełnosprawnym .....	50
Tabela 31. Darmowe podręczniki dla uczniów szkoły podstawowej.....	50

Tabela 32. Pomoc zdrowotna dla nauczycieli.....	53
Tabela 33. Wydatki Gminy Miasto Koszalin na edukację w roku szkolnym 2023/2024 (01.09.2023 r. – 31.08.2024 r.) wg rozdziałów klasyfikacji budżetowej .....	54
Tabela 34. Analiza wysokości średnich wynagrodzeń nauczycieli na poszczególnych stopniach awansu zawodowego w latach 2017-2023 .....	56
Tabela 35. Nakłady w złotych na doskonalenie zawodowe nauczycieli w latach 2023-2024 .....	57
Tabela 36. Projekty edukacyjne współfinansowane ze środków Unii Europejskiej realizowane w roku szkolnym 2023/2024.....	58

## Spis wykresów

Wykres 1. Liczba uczniów ogółem w szkołach prowadzonych przez Gminę Miasto Koszalin w latach 2019-2023.....	9
Wykres 2. Liczba dzieci ogółem w przedszkolach prowadzonych przez Gminę Miasto Koszalin w latach 2019-2023 .....	10
Wykres 3. Średnia liczba dzieci w oddziałach przedszkolnych w latach 2019-2023.....	11
Wykres 4. Średnia liczba uczniów w oddziałach w szkołach podstawowych w latach 2019-2023 .....	12
Wykres 5. Średnia liczba uczniów w oddziałach w szkołach ponadpodstawowych w latach 2019-2023.....	13
Wykres 6. Źródła finansowania zajęć pozalekcyjnych w roku szkolnym 2023/2024 .....	26
Wykres 7. Zajęcia pozalekcyjne realizowane w koszalińskich jednostkach oświatowych w roku szkolnym 2023/2024 z podziałem na grupy zajęć .....	27